



PREFEITURA DE SÃO PAULO

**Prefeitura Regional
SAPOPEMBA**

PREFEITURA REGIONAL SAPOPEMBA

Prefeito Regional

*Benedito Gonçalves Pereira - **Benê***

Chefe de Gabinete

Mario Corochel Neto

GABINETE



.:Ano

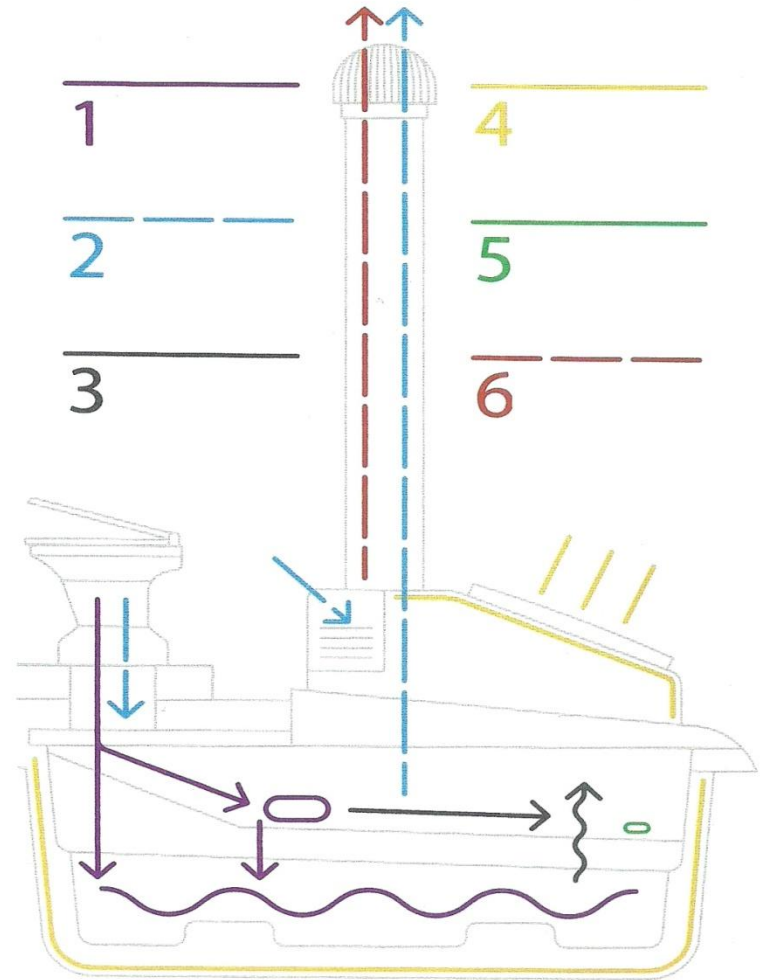
2017

Praça de Atendimento - Sapopemba - Resumo

Tipo de Atendimento	Jan	Fev	Mar	Abr	Mai	Jun	Jul	Ago	Set	Out	Nov	Dez	Total
Autuação Externa (emissão de guias e autuação de processos)	413	558	692	692	1.015	804	864	865	639	640	282		7.464
Cartão SUS (cadastramento e emissão de cartão)													-
CCM (Inscrição, Alteração, Cancelamento, Validação, emissão de FDC)	351	448	693	557	818	498	592	656	617	674	224		6.128
Certidão (Via Web)							303						303
DAMSP Eletrônica (TFE, TFA, ISS, etc. pertinentes às SF e SMPR)	356	236	406	173	134	380	360	236	166	181	48		2.676
Dívida Ativa (IPTU E CCM)	376	483	686	538	617	588	676	718	562	581	183		6.008
IPTU (2ª via de NL, parcelas, atualização cadastral, etc)	457	690	706	497	692	616	731	784	708	767	197		6.845
Outros Serviços que não constam da lista	43	570	724	624	607	515	664	868	754	649	323		6.341
PPI (consulta, 2ª via de parcelas)	334	322	310	244	446	335	686	867	725	918	47		5.234
Rebaixamento de Guias (solicitação inicial)		5	6	5	5	1	1	9	9	13	3		57
SAIP (Solicitação de Ampliação de Iluminação Pública - pedido inicial)		50	41	9	21	3	8	17	13	22	8		192
Senha Web (desbloqueio, consultas)	325	452	580	479	589	507	606	783	748	1.021	123		6.213
SIGRC (solicitações gerais)	260	219	219	333	373	398	444	284	284	241	109		3.164
TID (diversos)	17	76	28	30	30	3	6	28	37	21	8		284
TOTAL	2932	4.109	5.091	4.181	5.347	4.648	5.941	6.115	5.262	5.728	1.555	0	50.909

Parcerias

BANHEIRO ECOLÓGICO



Parcerias

BALANÇOS



CAMISETAS



ATENDIMENTO CAT – CENTRO DE APOIO AO TRABALHO

4.843 Seguro Desemprego

2.180 CTPS

414 MEI

9.660 IMO

4.051 SPTrans

04 COHAB

181 SEBRAE

7930 Demais atendimentos

❖ Total: 29.263 atendimentos

❖ Média de 47 atendimentos/ dia

COORDENADORIA DE GOVERNO LOCAL



Supervisão de Cultura

Portaria Publicadas – 10

Atendimento – 85

Visitas a entidades – 32

Participação em eventos Regionais – 14

Supervisão de Esportes

Atividades e Eventos – 18

Atendimento – 22

Vistorias – 08

Reuniões – 09

Supervisão de Esportes

Ação: Jogos da Cidade

- ❖ 32 equipes inscritas, sendo os campeões de 2016 das 32 Prefeituras Regionais.
- ❖ Início em Junho Término em Novembro.

Modalidades da PR Sapopemba

- ❖ Futsal – Kiloucura (Vila Industrial)
- ❖ Futebol de Campo – Santa Cruz (Jd. Sinhá)
- ❖ Ambos jogaram apenas a primeira etapa.

Supervisão de Esportes

Ação: DIA DO DESAFIO

05 Atividades: Dança, Ginástica e Aeróbica

128 Participantes



COORDENADORIA DE ADMINISTRAÇÃO E FINANÇAS



ADMINISTRAÇÃO

- **MODERNIZAÇÃO ADMINISTRATIVA**
 - Implantação do Sistema SEI (Sistema Eletrônico de Informações) - Pregão Eletrônico;
 - Treinamentos.

FINANÇAS

Ação: Pregão como Sistema Eletrônico de Compra

Economia de 34% na média

Economia e valores – R\$ 360.630,00

Ação: Renegociação de Contratos

Redução na ordem de 19% do contrato de limpeza do piscinão

Total da economia com serviços de zeladoria e aquisições de materiais R\$ 372.314,00

Dados do Orçamento 2017

- ❖ **Administração:** R\$ 10.185.000,00
- ❖ **Zeladoria:** R\$ 9.202.923,00
- ❖ **Investimento:** R\$ 5.857.163,00
- ❖ **Contingenciamentos:** R\$ 8.555.460,00

COORDENADORIA DE PLANEJAMENTO E DESENVOLVIMENTO URBANO



Fiscalização

- **Balanço das atividades**

Autos de multas - 147 autos aplicados em situações diversas

Processos autuados – 236

Licença de Funcionamento – 43

Fiscalização

Obras embargadas – 02

Veículos adesivados – 82

Atendimento no balcão – 687

Atendimentos MP/Ouvidoria – 62

SAC's – 371

Intimações para desocupação de área municipal – 644

Plantões para atendimento à Defesa Civil – 86

Lei Cidade Limpa

Remoções:

Propagandas
irregulares

959 Faixas removidas

590 Placas



Fiscalização de Propagandas Irregulares



COORDENADORIA DE PROJETOS E OBRAS





Serviços Prestados

Manutenção

*Limpeza
Pública*

Áreas Verdes

Projetos e Obras

Permissãoárias

MANUTENÇÃO

- Manutenção de Logradouros
- Manutenção de Pavimentos Viários Tapa Buraco

Sarjetas

Sarjetões

Guias

Passeios

Escadarias

Muros

	passeios	guias e sarjetas	alvenarias
Janeiro	206	255	0
Fevereiro	217	302	4
Março	375	82	131
Abril	447,5	38	48
Maió	295	101	219
Junho	235,5	48	232,5
Julho	215,5	129	66
Agosto	355	251	100
Setembro	675	201	115
Outubro	148	192	57
Total	3169,5	1.599,00	972,5

MANUTENÇÃO DE PAVIMENTOS VIÁRIOS – TAPA BURACO

02 agentes que fiscalizam as ruas diariamente para levantar os buracos



Avenida Sapopemba



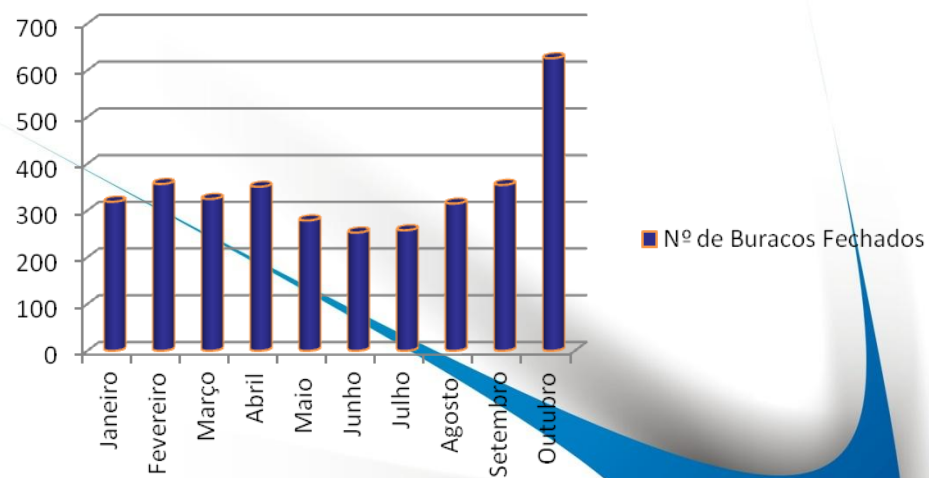
R. Giovanni Nasco

MANUTENÇÃO DE PAIMENTOS VIÁRIOS – TAPA BURACO

	Quantidade de Concreto Asfáltico (t)	Área executada	Nº de Buracos Fechados
Janeiro	250,86	2.073,25	319
Fevereiro	241,57	2.295,00	357
Março	282,11	2.299,00	325
Abril	218,28	1.577,00	351
Maiο	262,11	1.689,00	279
Junho	248,25	1.605,00	253
Julho	247,77	1.397,94	258
Agosto	292,49	1.706,52	315
Setembro	310,88	1.832,66	355
Outubro	423,93	2.930,24	626
Total	2778,25	19.405,61	3438



Nº de Buracos Fechados



Limpeza Pública e Drenagem

2



- Pinturas de meio-fio e afins
- Lavagem especial de equipamentos públicos
- Limpeza e conservação de equipamentos públicos
- Coletas de entulho e grandes objetos
- Limpeza de bueiros e bocas de lobo
- Remoção de animais mortos nas vias
- Remoção de faixas e propagandas irregulares
- Eventos especiais e emergências (apoio desastres naturais)

Viela 02 – Madalena e Bairro Lindo (Torquatto Plaza)

- Coleta e manutenção de Ecoponto (02)

Rua dos Voraz e Rua Francisco Usper

- Limpeza de áreas de difícil acesso

Batista Fergusio, Milton da Cruz , Alexandre Gropalli, Andre Thevert e Roberto Park

- Operações de retirada de grandes volumes com caminhão basculante, pá carregadeira e retroescavadeira.
- Varrição, lavagem e desinfecção de vias públicas pós feiras
- Manutenção e Higienização de lixeiras



Lixeiras instaladas

Local	N	Local	N
AV. PROF. LUIS INÁCIO ANHAIA MELO	6920, 8000, 8210, 8020, 8100, 8170, 9070, 9010, 9100 e 9200	AV. BARREIRA GRANDE	1679, 1501, 1628, 2661 e 2980
AV. JOÃO RODRIGUES RUIZ	105, 161, 1 129 e s/n	AV. VILA EMA	5232, 5544, 5744, 6140, 6150 e s/n
AV. SAPOPEMBA	7096, 8005, 8793, 8807, 9199, 9257, 9289, 10707 e 10825	AV. ARQ. VILANOVA ARTIGAS	123, 1900, 720 Em frente ao terminal, bombeiros e Sacolão
AV. SAPOPEMBA - R. Leandro Bispo de Oliveira		RUA MILTON DA CRUZ-C/AV. SAPOPEMBA	E 66, 176
AV. BARREIRA GRANDE	2077, 1679, 1501 e 1628	RUA MILTON DA CRUZ	329
		RUA IAMACARU	34 e 76
		RUA FRANCISCO MATIAS	105
RUA FRANCISCO MATIAS	106	RUA FRANCISCO BARROSO	57 e 49
RUA JOÃO LOPES DE LIMA	S/Nº	RUA NOVA BRASILIA	18, 123 , 401, 871 e 1005
PRAÇA JOÃO GARCIA GIMENEZ	PRAÇA	RUA BRAS PIRES c/ Lírio do Vale	E 388
RUA ROSA DA CHINA	112 e 140	RUA CARLO CLAUSETE	335 e s/n
RUA VICTÓRIA MARCONATO ZONTA	Em frente ao CEU e Feira	RUA ANTONIO LÁZARO	213 e 243
RUA SERRO FRIO	318 E 310	RUA DOS NAVEGADORES	60 e 104
RUA IAMBU	393 E 395	RUA ILHA DA TRINDADE	497 e 455
RUA VICTÓRIA MARCONATO ZONTA- Em frente ao CEU	E Feira	RUA SOLDADO ANTENOR DA COSTA	S/Nº
		AV. AUGUSTIN LUBERTI	892, 1021, 1100, 1102
RUA MANUEL FRANÇA DOS SANTOS	Em frente ao Hospital	R. FORTE DE IGUATEMI (R. CRISTOVÃO DE VASCONS.	31 E 10A
Total de lixeiras Instaladas			100

Feiras Livres

Terça	Rua Rio Hipiagui Rua Pedro Vitoratto Rua João Lopes de Lima	Sexta	Rua Serra de Itabaiana Rua José Domingues Pontes Rua Núbia
Quarta	Rua Valter Rumei Av.a Sapopemba – Regente Feijó	Sábado	Av. Sapopemba – Jd. Adutora Rua José Joaquim Rua Felice Tosi Rua João da Paia Av. Sapopemba – Jd. Adutora Rua José Joaquim
Quinta	Av. General Porfírio da Paz R. Ten. Godofredo Cerqueira Leite Av. Lourival Fontes Rua das Águias Reais	Domingo	Rua Tolstoi de Carvalho Rua Alm. Otacílio Cunha Rua Tomé da Rocha Rua Carlos Coccia Av. Arquiteto Vilanova Artigas





Operações de retirada de grandes volumes com caminhão basculante, pá carregadeira e retroescavadeira

Janeiro	Rua Salvador de Mesquita	20 ton
Fevereiro	Av. Custódio de Sá Faria deslizamento da Viela 02	15 ton
Março	Rua dos Banqueiros	30 ton
Abril	Av. Custódio de Sá Faria deslizamento da Viela 02	30 ton
Maio	Praça Humberto Reis Costa descarte irregular em passeio	30 ton
Junho	Rua João Lopes de Lima, Rua Manoel Quirino de Matos	411 ton
Julho	Rua Estevão de Loreto, Rua Egídio Martins, Rua Feijó Bittencourt, Rua Cap. Pero Mor de Goes	356 ton
Agosto	Avenida do Oratório, Rua Glauber Rocha, Rua Dr. Frederico Martins, Rua Silvestre Silvestro, Rua Itauçu,	382 ton
Setembro	Rua Lucas Conforti e Rua Gazânia	433 ton
Outubro	Rua Pedro de Castro Velho, Rua Estevão de Loreto, Rua dos Banqueiros, Rua Lauro Xerfan	358 ton
Total		2.065

- Hidrojato
- Limpeza Manual de Córregos
- Limpeza Manual e mecanizada do reservatório de acumulação – Piscinão
- Manutenção de Galerias





HIDROJATO

	bocas de lobo	postos de visita	ramal	destrito retirado
	unidade	unidade	m	m3
Janeiro	576	139	4.310	12,8
Fevereiro	677	160	5.056	13,7
Março	908	211	3.120	15,4
Abril	353	99	4.450	14,7
Maiο	1051	274	5.920	15,9
Junho	462	111	2.850	7,3
Julho	630	153	5.010	14,6
Agosto	0	0	0	0
Setembro	238	52	1.622	3,8
Outubro	692	186	5.160	12,2
Total	5587	1385	37.498	110,4

LIMPEZA MANUAL DE CÓRREGOS

	Córregos	Canaletas	GAP	PV	DETR
	m	m	m	unid	(ton)
Janeiro	3470	210	0	0	15,4
Fevereiro	5050	0	0	0	15,3
Março	5870	140	0	0	18,3
Abril	5110	0	0	0	18
Maior	7315	0	0	1	21,2
Junho	5010	0	0	0	0
Julho	5400	150	0	0	19,8
Agosto	4780	80	0	0	20,2
Setembro	2490	0	0	0	9,8
Outubro	1870	760	0	0	16,8
Total	46365	1340	0	1	154,8




DRENAGEM

Córregos limpos

Janeiro	Rua Pedro de Castro Velho, Rua Giovani Nasco, Rua Francesco Usper, Rua Horácio Aguilano	Junho	Av. Frederico Martins da Costa Carvalho, Rua Manoel Quirino de Matos
Fevereiro	Rua Horacio Aguilano, Rua Adevaldo de Moraes, Rua Giovani Nasco, 400	Julho	Rua Arrastão, Rua Salgo, R. Frederico Martins C Carvalho, Rua Estevão do Loreto
Março	Rua Adevaldo de Moraes, Rua Sandro Altamura, Rua Mara Rosa (Agosto	Rua Estevão do Loreto, Rua Glauber Rocha
Abril	Rua Mara Rosa, Rua José Higinio Neves, Av. Arraias do Araguaia	Setembro	Rua Chico Mendes, Rua Lucas Conforti
Maior	Rua Cristiane de Andrade, Av. Frederico M. C. Carvalho	Outubro	Rua Giovanni Nasco (canaleta), Rua Lauro Xerfan, Rua Lucas Conforti

LIMPEZA MANUAL E MECANIZADA DO RESERVATÓRIO DE ACUMULAÇÃO - PISCINÃO

DRENAGEM



	Corte de grama/m2	Roçada/m2	Mecanizada/ton
Janeiro	20.655,00	2.244,00	1.577,32
Fevereiro	18.090,00	1.390,00	1.521,46
Março	24.135,00	2.115,00	1.644,16
Abril	20.120,00	1.695,00	1.605,99
Maiο	25.295,00	2.925,00	1.783,06
Junho	23.700,00	3.380,00	1.532,83
Julho	25.365,00	3.850,00	1.127,80
Agosto	26.160,00	4.240,00	1.173,71
Setembro	25.700,00	3.130,00	1.467,74
Outubro	39.165,00	5.595,00	1.208,86
Total	248.385,00	30.564,00	14.642,93



**Plantio em Praças e
Áreas Públicas**

**Emissão de laudo de
podas**

**Podas e remoção de
árvores**

Capinação

Zeladoria de praças

ÁREAS VERDES



Capinação/m2	
Janeiro	90.052,00.
Fevereiro	72.793,00.
Março	94.793,00.
Abril	84.295,00.
Maior	80.147,00.
Junho	103.114,00
Julho	126.630,00
Agosto	102.501,00
Setembro	106.786,00
Outubro	110.085,00
Total	549.116,00

Capinação



**02 Engenheiros
agrônomos são
responsáveis
pelas:**

**Emissões de laudo
de podas
110 laudos**

**Remoção de
árvores
35 unidades**

Plantio de Praças e Áreas Públicas

- EMEI Marisa Ricca Ximenes = 21 plantios (+ 1 substituição na manutenção)
- EMEF Vinicius de Moraes = 79 plantios (+ 6 substituições na manutenção)
- Praça dos Sonhos = 58 plantios
- Praça Noemia Campos de Sica = 97 plantios (+ 10 substituições na manutenção)
- Praça Padre Patrício Peters = 155 + 88 + 160 = 403 plantios
- Rua Batista Fergusio / Parque linear Zilda Arns / Rua Plinio Dionísio de Freitas = 26 plantios
- Escola Tom Jobim e praça = 55 plantios
- Margens do Córrego Rua Lucas Conforti = 90 plantios
- Plantio no Viveiro = 05 plantios
- Margens do córrego – Rua Arraias do Araguaia = previsão de 220 mudas
- Margem do córrego - Rua Adevaldo de Moraes = previsão de 230 mudas

TOTAL: 829 PLANTIOS (+ 500 previstas /TAC)

Zeladoria de praças

ÁREAS VERDES



17 Zeladores atendem 15 praças

Projeto e Reforma de Áreas Públicas

PROJETOS E OBRAS



Mutirão Mario Covas



Praça Luiz Gonzaga Nascimento Junior

Projeto e Reforma de Áreas Públicas

PROJETOS E OBRAS



Praça Torquato Plaza



Praça João Garcia Gimenez

Projeto e Reforma de Áreas Públicas

PROJETOS E OBRAS



Antes



Depois



IGUAÇU



Depois

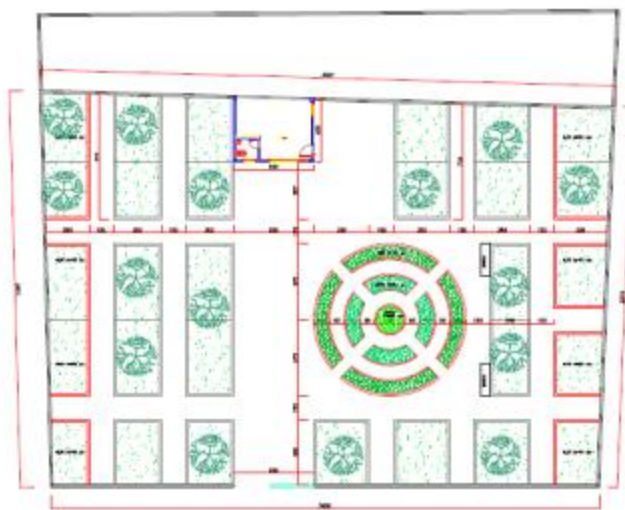


Córrego Rua Luca Conforti



Projeto e Reforma de Áreas Públicas

PROJETOS E OBRAS



Rua Pedro de Castro Velho
Viveiro Sapopemba



Canal de comunicação entre os munícipes e as concessionárias de água, energia elétrica, gás, telefonia, CET etc.

Telefônica, Tim, NET, Oi/AES: Fios caídos pelas vias públicas, enrolados em postes inadequadamente e pendurados, até o momento já encaminhamos

55 ocorrências

Sabesp: Ocorrências de problemas na Rede da Sabesp, no entorno da pavimentação dos PV's, sem tampas - **58 ocorrências**



DEFESA CIVIL



QUEDA DE ÁRVORES

- *Ocorrências emergenciais atendidas pela Defesa Civil para dar uma rápida resposta, quando a árvore apresenta risco aos munícipes ou, após sua queda, causa transtorno.*
- *Foram atendidas 61 ocorrências desta natureza.*

QUEDA DE ÁRVORES



DESLIZAMENTOS

- Embora a área de atuação da Prefeitura Regional Sapopemba possua grande probabilidade desse tipo de ocorrência, foram registradas apenas deslizamentos de pequeno porte sem grandes consequências para a comunidade.
- **07 (sete) deslizamentos com interdições parciais de residências**
- **02 deslizamento de margem de córrego.**
- **01 alagamento na região do córrego oratório**

DESLIZAMENTOS



DESLIZAMENTOS



OUTRAS OCORRÊNCIAS

- Desabamento, 09 intervenções
- Rachaduras em paredes, 17 intervenções
- Infiltração de água, 19 intervenções
- Incêndio, 12 intervenções

OUTRAS OCORRÊNCIAS

