

GABINETE



Praça de Atendimento - Sapopemba

Ano: 2017

Tipo de Atendimento	Jan	Fev	Mar	Abr	Mai	Jun	Total
Autuação Externa (emissão de guias e autuação de processos)	413	558	692	692	1.015	389	3.759
CCM (Inscrição, Alteração, Cancelamento, Validação, emissão de FDC)	351	448	693	557	818	267	3.134
Certidão (Via Web)							-
DAMSP Eletrônica (TFE, TFA, ISS, etc. pertinentes às SF e SMPR)	356	236	406	173	134	165	1.470
Dívida Ativa (IPTU E CCM)	376	483	686	538	617	239	2.939
IPTU (2ª via de NL, parcelas, atualização cadastral, etc)	457	690	706	497	692	262	3.304
Outros Serviços que não constam da lista	43	570	724	624	607	181	2.749
PPI (consulta, 2ª via de parcelas)	334	322	310	244	446	91	1.747
Rebaixamento de Guias (solicitação inicial)		5	6	5	5	1	22
SAIP (Solicitação de Ampliação de Iluminação Pública - pedido inicial)		50	41	9	21	2	123
Senha Web (desbloqueio, consultas)	325	452	580	479	589	266	2.691
SIGRC (solicitações gerais)	260	219	219	333	373	129	1.533
TID (diversos)	17	76	28	30	30	1	182
TOTAL	2932	4.109	5.091	4.181	5.347	1.993	23.653

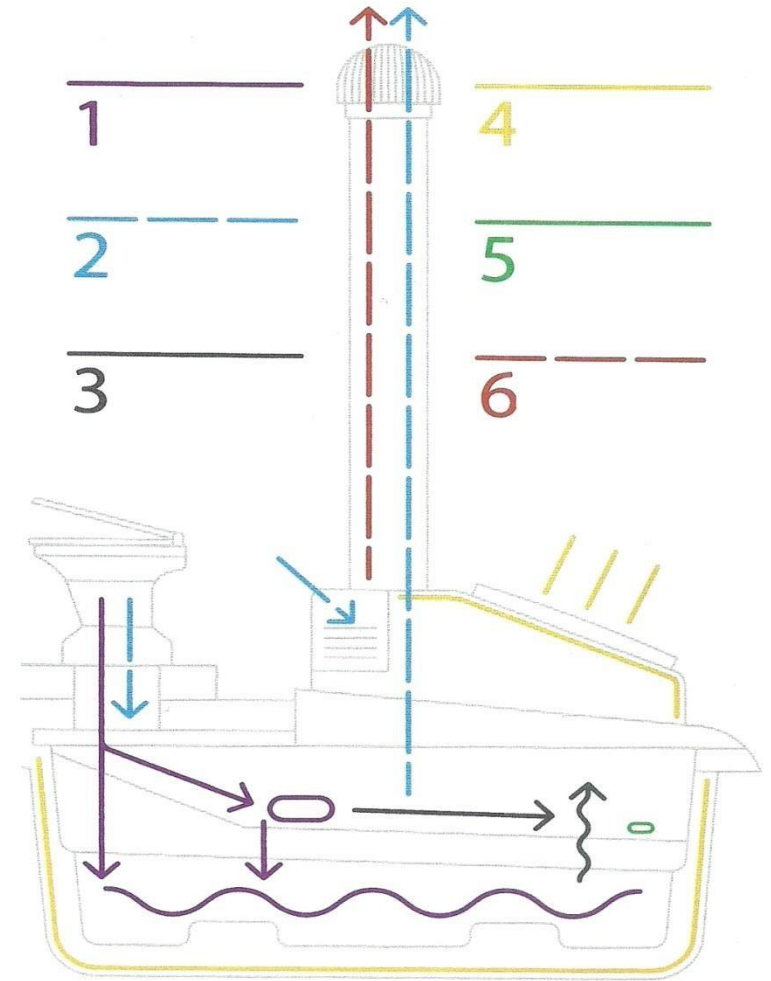
COHAB

- Inauguração guichê na praça de atendimento



Parcerias

BANHEIRO ECOLÓGICO



**COORDENADORIA
DE
ADMINISTRAÇÃO
E
FINANÇAS**



FINANÇAS

Ação: Pregão como Sistema de Compra

Economia de 34% na média

Economia e valores – R\$ 357.486,00

Ação: Renegociação de Contratos

Redução na ordem de 19% do contrato de limpeza do piscinão

Total da economia com serviços de zeladoria e aquisições de materiais R\$ 369.170,00

Dados do Orçamento 2017

- ❖ **Administração:** R\$ 10.185.000,00
- ❖ **Zeladoria:** R\$ 9.202.923,00
- ❖ **Investimento:** R\$ 5.857.163,00
- ❖ **Contingenciamentos:** R\$ 8.555.460,00

COORDENADORIA DE PLANEJAMENTO E DESENVOLVIMENTO URBANO



Fiscalização

- **Balanço das atividades**
- **Autos de multas** - 104 autos aplicados em situações diversas
- **Processos autuados** – 186
- **Licença de Funcionamento** – 26
- **Obras embargadas** – 01
- **Veículos adesivados** – 45
- **Atendimento no balcão** – 345
- **Atendimentos MP/Ouvidoria** – 14
- **SAC's** – 116
- **Intimações para desocupação de área municipal** - 11

Lei Cidade Limpa

Remoções: Propagandas irregulares

762 Faixas removidas

484 Placas



COORDENADORIA DE PROJETOS E OBRAS



Sarjetas

Sarjetões

Guias

Passeios

Escadarias

Muros

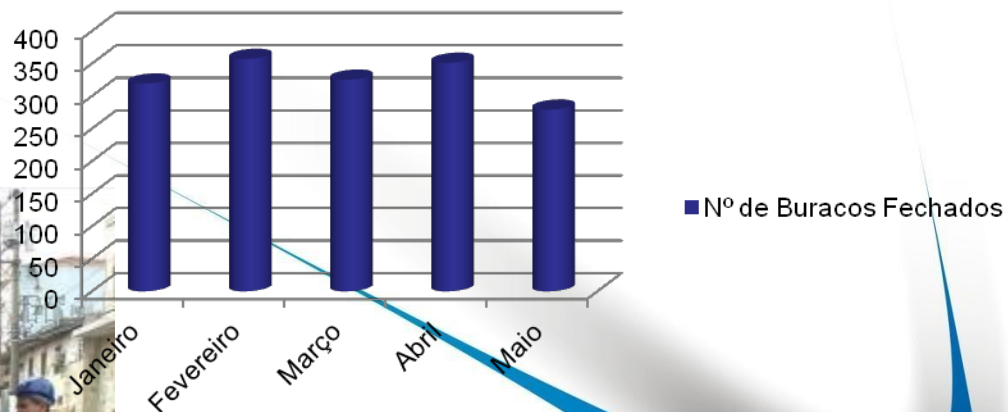
	passeios	guias e sarjetas	alvenarias
Janeiro	206	255	0
Fevereiro	217	302	4
Março	375	82	131
Abril	447,5	38	48
Maio	295	101	219
Total	1540,5	778	402



MANUTENÇÃO DE PAIMENTOS VIÁRIOS – TAPA BURACO

	Quantidade de Concreto Asfáltico (t)	Área executada	Nº de Buracos Fechados
Janeiro	250,86	2.073,25	319,00
Fevereiro	241,57	2.295,00	357,00
Março	282,11	2.299,00	325,00
Abril	218,28	1.577,00	351,00
Maió	262,11	1.689,00	279,00
Total	1.254,93	9.933,25	1631

Nº de Buracos Fechados





Lixeiras instaladas

Local	N	Local	N
AV.PROF. LUIS INÁCIO ANHAIA MELO	6920, 8000, 8210, 8020, 8100, 8170, 9070, 9010, 9100 e 9200	AV. BARREIRA GRANDE	1679, 1501, 1628, 2661 e 2980
AV. JOÃO RODRIGUES RUIZ	105, 161, 1 129 e s/n	AV. VILA EMA	5232, 5544, 5744, 6140, 6150 e s/n
AV. SAOPEMBA	7096, 8005, 8793, 8807, 9199, 9257, 9289, 10707 e 10825	AV. ARQ. VILANOVA ARTIGAS	123, 1900, 720 Em frente ao terminal, bombeiros e Sacolão
AV. SAOPEMBA - R. Leandro Bispo de Oliveira		RUA MILTON DA CRUZ-C/AV. SAOPEMBA	E 66, 176
AV. BARREIRA GRANDE	2077, 1679, 1501 e 1628	RUA MILTON DA CRUZ	329
		RUA IAMACARU	34 e 76
		RUA FRANCISCO MATIAS	105
RUA FRANCISCO MATIAS	106	RUA FRANCISCO BARROSO	57 e 49
RUA JOÃO LOPES DE LIMA	S/Nº	RUA NOVA BRASILIA	18, 123 , 401, 871 e 1005
PRAÇA JOÃO GARCIA GIMENEZ	PRAÇA	RUA BRAS PIRES c/ Lírio do Vale	E 388
RUA ROSA DA CHINA	112 e 140	RUA CARLO CLAUSETTE	335 e s/n
RUA VICTÓRIA MARCONATO ZONTA	Em frente ao CEU e Feira	RUA ANTONIO LÁZARO	213 e 243
RUA SERRO FRIO	318 E 310	RUA DOS NAVEGADORES	60 e 104
RUA IAMBU	393 E 395	RUA ILHA DA TRINDADE	497 e 455
RUA VICTÓRIA MARCONATO ZONTA- Em frente ao CEU	E Feira	RUA SOLDADO ANTENOR DA COSTA	S/Nº
		AV. AUGUSTIN LUBERTI	892, 1021, 1100, 1102
RUA MANUEL FRANÇA DOS SANTOS	Em frente ao Hospital	R. FORTE DE IGUATEMI (R. CRISTOVÃO DE VASCONS.	31 E 10A
Total de lixeiras Instaladas			100



Operações de retirada de grandes volumes com caminhão basculante, pá carregadeira e retroescavadeira

Janeiro	Rua Salvador de Mesquita	20 ton
Fevereiro	Av. Custódio de Sá Faria deslizamento da Viela 02	15 ton
Março	Rua dos Banqueiros	30 ton
Abril	Av. Custódio de Sá Faria deslizamento da Viela 02	30 ton
	Praça Humberto Reis Costa descarte irregular em passeio	30 ton
Maio	Rua Andre Thevert- descarte irregular em passeio	20 ton



HIDROJATO

	Bocas de Lobo	Postos de Visita	Ramal	Detrito Retirado
	unidade	unidade	m	m ³
Janeiro	576	139	4.310	12,8
Fevereiro	677	160	5.056	13,7
Março	908	211	3.120	15,4
Abril	353	99	4.450	14,7
Mai	1051	274	5.920	15,9
Junho	462	111	2.850	7,3
Total	4.027	994	25.706	79,8

LIMPEZA MANUAL DE CÓRREGOS

	m	m	m	unid	(ton.)
Janeiro	3470	210	0	0	15,4
Fevereiro	5050	0	0	0	15,3
Março	5870	140	0	0	18,3
Abril	5110	0	0	0	18
Maio	7315	0	0	1	21,2
Total	26815	350	0	1	88,2




Córregos limpos

Janeiro	Rua Pedro de Castro Velho, 520 Rua Giovani Nasco, 500 Rua Francesco Usper, 250 Rua Oracio Aguilano (extensão)	Março	Rua Adevaldo de Moraes (extensão) Rua Sandro Altamura (extensão) Rua Mara Rosa (extensão)
Fevereiro	Rua Horacio Aguilano (extensão) Rua Adevaldo de Moraes (ext) Rua Giovani Nasco, 400	Abril	Rua Mara Rosa (extensão) Rua José Higino Neves (ext) Av. Arraias do Araguaia (ext)
		Maio	Rua Cristiane de Andrade Av. Frederico M. C. Carvalho

LIMPEZA MANUAL E MECANIZADA DO RESERVATÓRIO DE ACUMULAÇÃO - PISCINÃO

DRENAGEM



	Corte de grama/m ²	Roçada/m ²	Mecanizada/ton
Janeiro	20.655,00	2.244,00	1.577,32
Fevereiro	18.090,00	1.390,00	1.521,46
Março	24.135,00	2.115,00	1.644,16
Abril	20.120,00	1.695,00	1.605,99
Maió	25.295,00	2.925,00	1.783,06
Total	108.295,00	10.369,00	8.131,99



**Plantio em Praças e
Áreas Públicas**

**Emissão de laudo de
podas**

**Podas e remoção de
árvores**

Capinação

Zeladoria de praças

ÁREAS VERDES



	Capinação /m2
Janeiro	90.052,00 .
Fevereiro	72.793,00.
Março	94.793,00.
Abril	84.295,00.
Maiο	80.147,00.
Total	422.080,00.

Capinação



02 Engenheiros agrônomos são responsáveis pelas:

**Emissões de laudo de podas
110 laudos**

**Remoção de árvores
35 unidades**

Plantio de Praças e Áreas Públicas

- EMEI Marisa Ricca Ximenes = 21 plantios (+ 1 substituição na manutenção)
- EMEF Vinicius de Moraes = 79 plantios (+ 6 substituições na manutenção)
- Praça dos Sonhos = 58 plantios
- Praça Noemia Campos de Sica = 97 plantios (+ 10 substituições na manutenção)
- Praça Padre Patrício Peters = 155 + 88 + 160 = 403 plantios
- Rua Batista Fergusio / Parque linear Zilda Arns / Rua Plinio Dionísio de Freitas = 26 plantios
- Escola Tom Jobim e praça = 55 plantios

TOTAL: 739 PLANTIOS
(+ 18 plantios de substituição na manutenção)

Zeladoria de praças

ÁREAS VERDES



17 Zeladores atendem 15 praças

Canal de comunicação entre os munícipes e as concessionárias de água, energia elétrica, gás, telefonia, CET etc.

Telefônica/AES: *Fios caídos pelas vias públicas, enrolados em postes inadequadamente e pendurados, até o momento já encaminhamos **20 ocorrências***

Sabesp: *Ocorrências de problemas na Rede da Sabesp, no entorno da pavimentação dos PV's, sem tampas - **42 ocorrências***



DEFESA CIVIL



QUEDA DE ÁRVORES

- *Ocorrências emergenciais atendidas pela Defesa Civil para dar uma rápida resposta, quando a árvore apresenta risco aos munícipes ou, após sua queda, causa transtorno.*
- *Foram atendidas 21 ocorrências desta natureza.*

DESLIZAMENTOS

- Embora a área de atuação da Prefeitura Regional Sapopemba possua grande probabilidade desse tipo de ocorrência, foram registradas apenas deslizamentos de pequeno porte sem grandes consequências para a comunidade.
- 03(três) deslizamentos com interdições parciais de residências
- 01 deslizamento de margem de córrego.
- 01 alagamento na região do córrego oratório

OUTRAS OCORRÊNCIAS

- Desabamento, 04 intervenções
- Rachaduras em paredes, 02 intervenções
- Infiltração de água, 05 intervenções
- Incêndio, 03 intervenções