

**SIURB:
Visita à Subprefeitura de
Santana / Tucuruvi**

São Paulo, 27 de Agosto de 2014

Conteúdo do Documento

- **Programa de Governo**

- Empreendimentos SIURB na Subprefeitura de Santana

O Programa de Metas para a Gestão 2013-16 se baseia em 3 eixos temáticos, contemplando iniciativas de grande impacto para a cidade

- 123 metas
- R\$ 25 bilhões em investimentos
- 20 objetivos estratégicos em 3 eixos temáticos

Compromisso com Direitos Sociais e Cívicos

Redução das desigualdades e Desenvolvimento Sustentável

Gestão Descentralizada e Participativa

Construção de centenas de equipamentos sociais para Educação e Saúde (creches, UBS, ...)

Atendimento de **meio milhão de famílias** no Programa **“Bolsa Família”** (inclusão de 228 mil famílias)

Criação de Conselhos Participativos nas 32 Subprefeituras
Concluída – 1.113 conselheiros eleitos por 120 mil votantes

Construção de 55 mil unidades habitacionais (maior plano da história de São Paulo)

Reciclagem de mais de 1.000 toneladas de lixo por dia (aumento de 5x na capacidade de reciclagem da cidade)

Criação do Conselho da Cidade, do de Transportes e de mais 6 Conselhos Temáticos

Regularização Fundiária para 200 mil famílias (maior ação já observada na cidade)

Criação de eixos estruturantes do transporte e do desenvolvimento urbano devido à implantação de **novos corredores de ônibus**

Recuperação dos demais **canais de Participação Popular na Gestão** da cidade (ex.: 98 audiências públicas realizadas para aprovação do Programa de Metas)

Programa de Metas: Balanço Geral

Estágio das 123 metas: **13 estão concluídas**, sendo que 4 delas superaram o objetivo inicial, **108 estão em andamento**, sendo que **76 delas já trouxeram benefícios à população**

Balanço do Programa de Metas: 13 metas concluídas

Tema	Descrição da Meta	
Desenvolvimento Econômico e Urbano	78	Criar uma agência de promoção de investimentos para a cidade de São Paulo a partir da expansão da atuação da Companhia São Paulo de Parcerias - SPP
Direitos humanos	71	Criar a Universidade Aberta da Pessoa Idosa do Município
Educação	82	Apoiar a implantação da UNIFESP e do IFSP nas Zonas Leste e Norte, respectivamente
Igualdade étnico-racial	57	Criar e efetivar a Secretaria Municipal de Promoção da Igualdade Racial
Participação social	114	Criar Conselhos Participativos nas 32 Subprefeituras
	119	Implementar o Ciclo Participativo de Planejamento e Orçamento
Políticas para as mulheres e igualdade de gênero	59	Criar e efetivar a Secretaria Municipal de Políticas Para as Mulheres
Saúde	11	Implantar 12 Consultórios na Rua com tratamentos odontológicos e relacionados ao abuso de álcool e outras drogas - Meta superada em 100%
	14	Valorizar o profissional da educação por meio da Implantação de 31 polos da Universidade Aberta do Brasil (UAB) - Meta superada em 100%
Serviços	74	Implantar 18.000 novos pontos de iluminação pública eficiente - Meta superada em 100%
Trabalho	77	Criar e efetivar a Agência São Paulo de Desenvolvimento
Transporte	94	Implantar as novas modalidades temporais de Bilhete Único (Mensal e Semanal)
	96	Implantar 150 km de faixas exclusivas de ônibus - Meta superada em 100%

Principais impactos do Programa de Metas observados em Transporte

- Criados **Bilhete Único Mensal e Bilhete Único Semanal**
- Implementados 326,8 km de faixas exclusivas (**mais que dobro da meta para toda gestão**). Até 2012 existiam 80 Km; **Trabalhador da periferia ganhou 38 minutos/dia**
- Construir 150 km de corredores de ônibus: obras iniciadas em 37 km de corredores e no Terminal Itaquera, 61 km licitados, 26 km em licitação e 41 km com Projeto Básico concluído
- Implantação de vias cicláveis: 49,3 km de vias com obras iniciadas (conclusão de fev. a set. / 2014)
- Modernização da rede semaforica: 3.109 mil cruzamentos já reformados. 551 nobreaks instalados
- Entregues: pontilhão Rio Embu-Guaçu e Viaduto Itaquera

Principais impactos do Programa de Metas observados em Drenagem e Habitação

- **Drenagem:**

- Intervenções de controle de cheias em bacias de córregos: 04 obras de drenagem iniciadas (PRA, Água Preta / Sumaré, Ponte Baixa e Cordeiro)
- PRA: 22 intervenções concluídas / 27 em andamento

- **Habitação:**

- 88.863 UH viabilizadas (2.404 entregues / 12.681 em construção / 53.869 contratadas / 2.176 em licitação / 17.733 com terrenos definidos). MCMV. Gestão anterior: 7.172 UHs em quatro anos
- 12.000 UHs para o MCMV / Entidades
- Urbanização de favelas: 46 mil famílias beneficiadas (meta = 70 mil)
- Programa Mananciais: garantidos R\$ 4 bilhões de recursos do PAC (uma das 10 maiores obras do Programa)
- Programa Regularização Fundiária: 21,7 mil famílias beneficiadas / processo em andamento para outras 53,3 mil famílias
- Criação Minha Casa Paulistana: subsídio de R\$ 20 mil para cada UH

Principais impactos do Programa de Metas observados em Educação

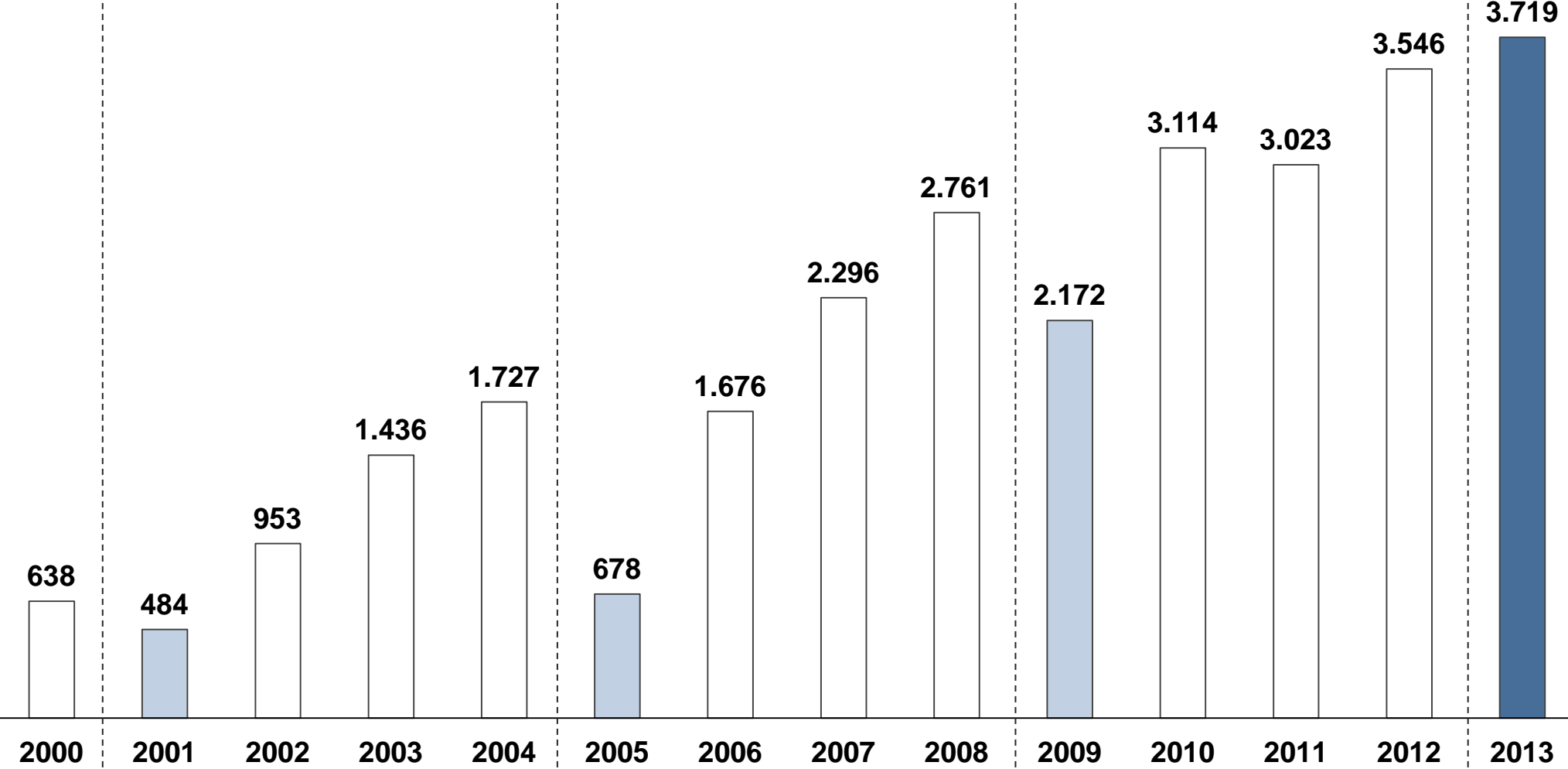
- Reorganização do Sistema de Ensino Municipal: fim da aprovação automática, provas bimestrais, implantação do boletim escolar (web)
- Valorização do professor: 25% de reajuste → Piso: R\$ 3.000 (maior do Brasil). Estado de São Paulo = R\$ 2.257,84
- EMEFs: 13.799 vagas (07 novas + convênios)
- 15 EMEIs entregues (7.480 vagas). 07 em obras
- 87 terrenos definidos para construção de CEIs (Creches); 26 já entregues (6 mil vagas), 07 em obras; licitação aberta para novas 43 (12 mil vagas)
- CEUs: Heliópolis em fase final de obras. 09 unidades em fase de licitação; 10 unidades em definição de terrenos
- Universidade Aberta do Brasil: 32 polos já implantados, com 31 cursos iniciando em 2014 (6 mil vagas). Ex: maior que a USP-Leste que tem 5.000 vagas

Principais impactos do Programa de Metas observados em Saúde

- 434 leitos já disponibilizados e viabilização de mais 450 leitos com a aquisição do hospital Santa Marina (260 leitos, início 2015) e a reforma do Hospital Sorocabana (190 leitos). Duas gestões anteriores: 610 leitos novos em oito anos. Até 2012 existiam 3.219 leitos
- Novos 750 leitos: fase de licenciamento e licitação dos hospitais: Penha, Parelheiros e Freguesia / Brasilândia, com 250 leitos cada
- 10 unidades do Hospital Dia Municipal (Rede Hora Certa) instaladas na cidade (6 fixas e 4 móveis)
- Implantação do Programa De Braços Abertos, de redução de danos psicossociais para o atendimento às pessoas em situação de uso abusivo de substâncias psicoativas
- Implantados 16 Consultórios (meta=12) na Rua para tratamento odontológico / abuso de álcool / drogas
- Utilização do telefone 156 para confirmação de consultas, exames, etc (mais de 5 milhões de ligações feitas). Fila para agendamento de consultas especializadas e exames: dezembro de 2012 (810 mil), dezembro de 2013 (668 mil)
- 4 UBS Integral entregues, uma unidade em obras e tipologia de projeto definida para outras 38
- 1 UPA em obras e UPA Campo Limpo entregue
- 34 unidades (UPAs e UBSs) com recursos garantidos pelo Ministério da Saúde

2013 foi o primeiro ano de gestão com maior investimento da administração direta em São Paulo

Investimentos da PMSP desde 2000; Valor Nominal Empenhado
Em milhões de reais



Fontes: Dados do Balanço 2001 a 2002; SOF 2003 a 2013

R\$ 11 bilhões em investimentos federais na cidade

Valores em milhões de reais

Tema	Valor PAC		Reassenta- mentos MCMV	Recursos PMSP	Total Gov. Federal (com equip. sociais)	Total Gov. Federal + PMSP
	OGU	FIN				
Mobilidade	4.331	0	184	897	4.515	5.412
Drenagem	2.422	0	535	1.764	2.957	4.721
Mananciais	1.036	741	1.140	158	3.335*	3.493
Viário	0	0	0	936	0	936
Turismo	200	0	0	153	200	353
Total	7.989	741	1.859	3.908	11.007	14.915

* Inclui R\$ 418 milhões de equipamentos sociais

Nota: Temas consideram valores para desapropriação. Apenas para Mobilidade, os valores não foram incluídos, pois estão sendo revisados

Síntese das 22 intervenções de Mobilidade Urbana com financiamento vinculado – OGU e/ou Operações Urbanas - na PMSP

- 19 Corredores, 1 ampliação de Terminal e 2 novos Terminais

- R\$ 5,4 bilhões de investimentos

- R\$ 4,5 bi OGU
- R\$ 0,9 bi recursos municipais (não inclui desapropriação, valores em revisão)

- 165 km de Corredores

- Estágio:

- . 37 km em obras (5 empreend.)
- . 47 km de obras já contratadas (6 empreend.)
- . 14 km com licitação concluída (1 empreend.)
- . 26 km com pré-qualificação concluído (5 empreend.)
- . 41 km com projeto básico concluído (3 empreend.)

- Tipo Intervenção:

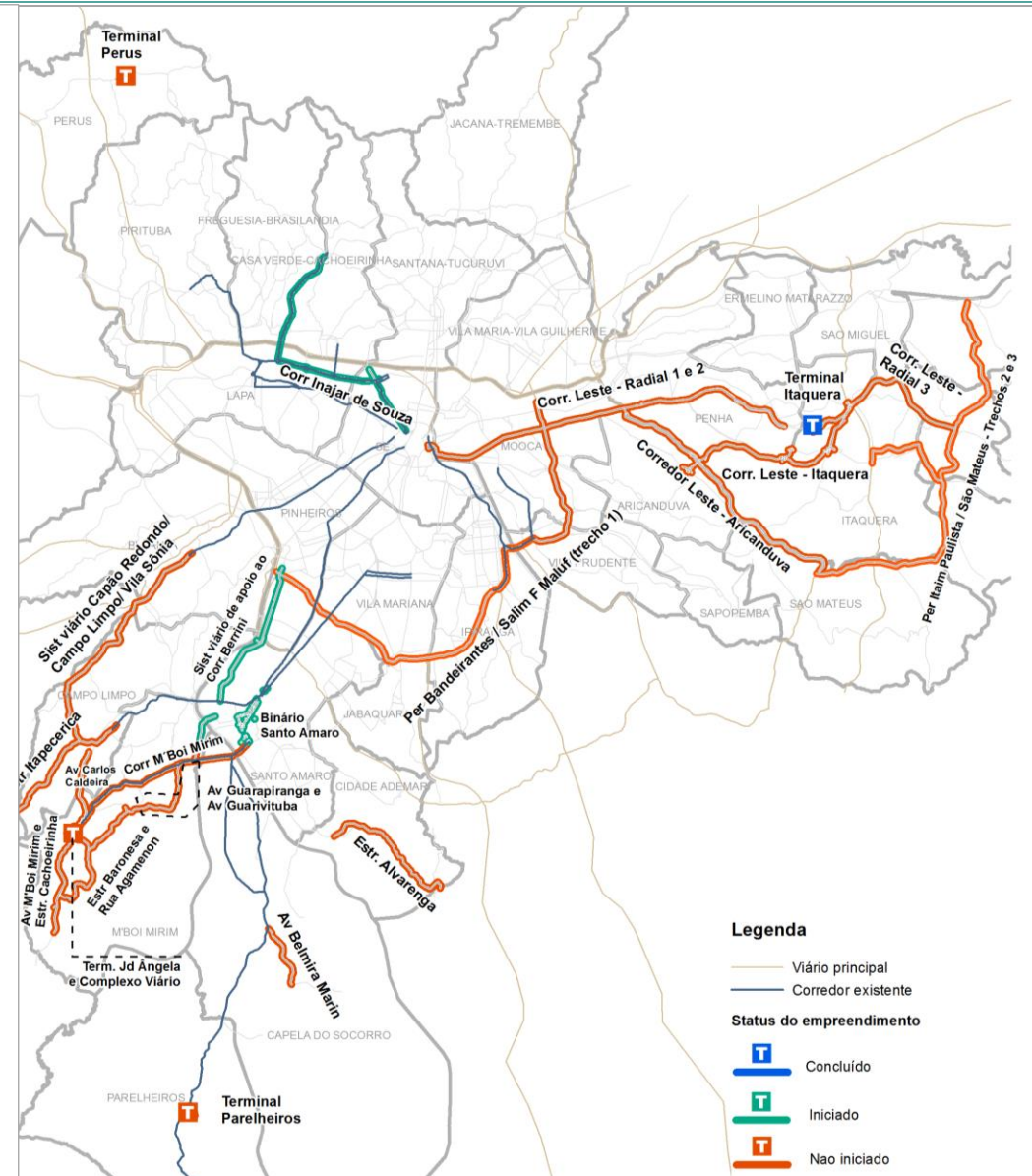
- . 134 km de novos corredores (16 empreend.)
- . 31 km de requalificação (3 empreend.)

- Desembarque:

- . 152 km com desembarque pelo lado esquerdo (17 empreend.)
- . 13 km com desembarque pelo lado direito (2 empreend.)

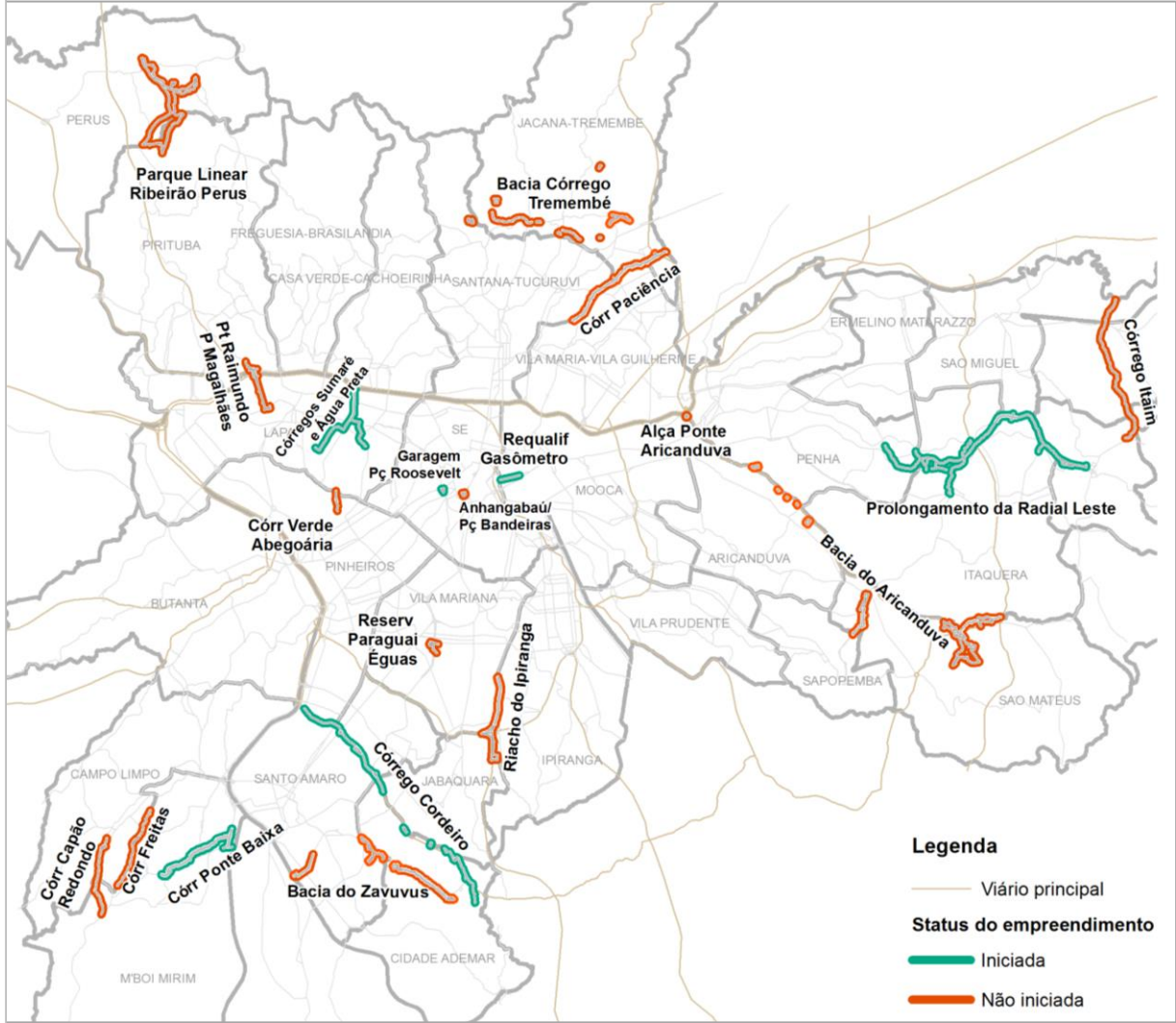
- Cobrança:

- . 139 km com cobrança embarcada (16 empreend.)
- . 26 km com cobrança desembarcada (3 empreend.)



Mais de R\$ 5 bilhões de investimentos em Drenagem e Viário

- **13 obras de canalização, 2 projetos de canalização e 9 obras de viário**
- **R\$ 5,6 bilhões de investimentos***
 - R\$ 4,7 bi em Drenagem (R\$ 3 bi OGU, R\$ 1,7 bi de recursos municipais)
 - R\$ 0,9 bi em Viário (recursos municipais)
- **Em obras**
 - **Drenagem (~ R\$ 1 bi):**
 - PRA, 22 obras concluídas e 27 em execução (R\$ 133 Mi)
 - Ponte Baixa (R\$ 500 Mi)
 - Cordeiro (R\$ 166 Mi)
 - Sumaré/Água Preta (R\$ 161 Mi)
 - **Viário (~ R\$ 150 Mi):**
 - Prolong. Nova Radial (R\$ 133 Mi)
 - Gasômetro (R\$ 14 Mi)
- **Demais empreendimentos terão editais de licitação publicados até o final de 2014**



Nota: Inclui estimativa para desapropriação.

Conteúdo do Documento

- Programa de Governo

- **Empreendimentos SIURB na Subprefeitura de Santana**

Paciência

- **Descrição:**

Execução de obras de infraestrutura no Córrego Paciência para redução da frequência de inundações, com tempo de recorrência de 100 anos (**canalização de 4 km de córrego, implantação de um reservatório, de sistema viário e de parque linear em área de 114 mil m²**)

- **Valor:** R\$ 278 Mi (OGU) + desapropriações (~R\$ 270 Mi)

- **Estágio:** Publicação do edital de pré-qualificação em Set/14



Tremembé

- **Descrição:**

Execução de obras de Infraestrutura no Córrego Tremembé para redução da frequência de inundações, com tempo de recorrência de 100 anos (**canalização de 3 km de córrego e implantação de 6 Reservatórios – 131 mil m³ de volume total**)

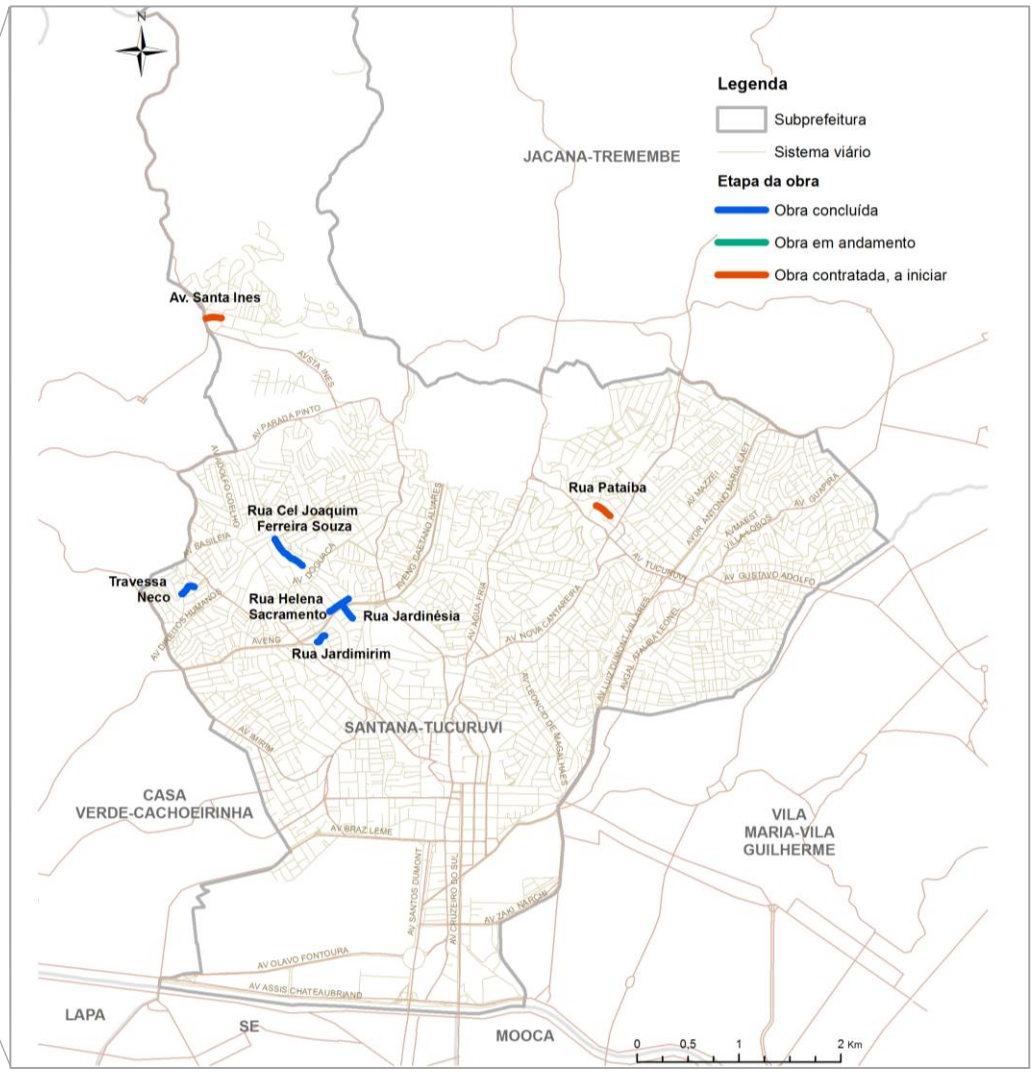
- **Valor:** R\$ 150 Mi (OGU) + desapropriações (~R\$ 202 Mi)

- **Estágio:** Em análise das propostas recebidas na pré-qualificação



Programa de Redução de Alagamentos (PRA): 5 obras concluídas e outras duas a iniciar em Set/14

Obra	Estágio	Valor (R\$ Mi)
Rua Helena Sacramento	Concluída	0,7
Rua Jardimirim	Concluída	0,4
Rua Jardinésia	Concluída	0,3
Travessa Neco	Concluída	0,4
Rua Coronel Joaquim Ferreira de Souza	Concluída	1,1
Avenida Santa Inês	Contratada, a iniciar	0,8
Rua Pataíba	Contratada, a iniciar	0,5
TOTAL		4,2



PRA – Obra concluída

Rua Helena Sacramento (R\$ 0,7 Mi)

Implantação de **rede de drenagem com diâmetros variáveis, contemplando a construção de poços de visita, boca de lobos e execução de galeria em tubos de concreto**, e ainda, a recomposição do pavimento nos trechos de intervenção



obra em andamento



obra concluída

PRA – Obra concluída

Rua Jardimirim (R\$ 0,4 Mi)

Implantação de **rede de drenagem com diâmetros variáveis, contemplando a construção de poços de visita, boca de lobos e execução de galeria em tubos de concreto**, numa extensão de aproximadamente 190 metros com os respectivos ramais de captação em tubos de concreto, e ainda, a recomposição do pavimento nos trechos de intervenção



obra em andamento
reconstituição da pavimentação



obra concluída
vista da área após a intervenção

PRA – Obra concluída

Rua Jardinésia (R\$ 0,3 Mi)

Implantação de **rede de drenagem com diâmetros variáveis, contemplando a construção de poços de visita, boca de lobos e execução de galeria em tubos de concreto** numa extensão de aproximadamente 110 metros, com os respectivos ramais de captação em tubos de concreto, e ainda, a recomposição do pavimento nos trechos de intervenção



obra em execução
Implantação de rede de drenagem



obra concluída
vista da área após conclusão da obra

PRA – Obra concluída

Travessa Neco (R\$ 0,4 Mi)

Implantação de **rede de drenagem com diâmetros variáveis, contemplando a construção de poços de visita, boca de lobos e execução de galeria em tubos de concreto** numa extensão de aproximadamente 240 metros, com os respectivos ramais de captação em tubos de concreto, e ainda, a recomposição do pavimento nos trechos de intervenção



obra em andamento



obra concluída

PRA – Obra concluída

Rua Coronel Joaquim Ferreira de Souza (R\$ 1,1 Mi)

Implantação de **rede de drenagem com diâmetros variáveis, contemplando a construção de poços de visita, boca de lobos e execução de galeria em tubos de concreto** numa extensão de aproximadamente 460 metros, com os respectivos ramais de captação em tubos de concreto, e ainda, a recomposição do pavimento nos trechos de intervenção



obra em execução
execução da drenagem entre poços de visita



obra concluída
vista da área após conclusão da obra

PRA – Obra contratada, a iniciar em Set/14 **Avenida Santa Inês (R\$ 0,8 Mi)**

Implantação de **rede de drenagem com diâmetros variáveis, contemplando a construção de poços de visita, boca de lobos e execução de galeria em tubos de concreto** numa extensão de aproximadamente 190 metros, com os respectivos ramais de captação em tubos de concreto, e ainda, recomposição do pavimento nos trechos de intervenção



rua antes da intervenção



rua antes da intervenção

PRA – Obra contratada, a iniciar em Set/14

Rua Pataíba (R\$ 0,5 Mi)

Implantação de **rede de drenagem com diâmetros variáveis, contemplando a construção de poços de visita, boca de lobo e execução de galeria em tubos de concreto** numa extensão de aproximadamente 260 metros com os respectivos ramais de captação em tubos de concreto, e ainda, a recomposição do pavimento nos trechos de intervenção



rua antes da intervenção



rua antes da intervenção

Além dos empreendimentos da SIURB, uma série de outros benefícios já foram levados à região pela PMSP

Dados Abr/14

- 1,6 mil famílias inseridas no Cadastro Único
- 17,9 km de faixas exclusivas implantadas
- ~3.000 m² de passeios públicos tornados acessíveis
- 420 novos pontos de iluminação pública implantados
- Ecoponto Tucuruvi concluído
- Equipamento esportivo Mini Balneário Gastão Moutinho requalificado
- Atividades Esportivas 24h no CEE Alfredo Ignácio Trindade implantadas
- 2 núcleos de defesa civil criados
- Projeto executivo para transformação de PS na UPA Lauro Ribas Braga em andamento – obras em Nov/14
- Implantação da Ciclovía Cruzeiro do Sul – 0,7 km – em andamento
- Readequação do Centro de Atendimento ao Cidadão (CAC) em andamento
- Implantação de 1 Centro Especializado para a População em Situação de Rua (CPOP) em andamento
- Implantação de 1 Centro de Referência em Segurança Alimentar e Nutricional em andamento

Anexos

PROGRAMA DE METAS

PREFEITURA
DE SÃO PAULO

Balanço - **2013**



**PREFEITURA DE
SÃO PAULO**

2013

Foi o primeiro ano de gestão com maior investimento.

2005 =



R\$ 1,018 bilhões

2009 =



R\$ 2,705 bilhões

2013 =



R\$ 3,719 bilhões

(valores corrigidos pela inflação)



**PREFEITURA DE
SÃO PAULO**

METAS JÁ ALCANÇADAS

Tema	Descrição da Meta
Transporte	Implantar as novas modalidades temporais de Bilhete Único (Mensal). Implantar 150 km de faixas exclusivas de ônibus - Meta superada em 100%.
Saúde	Implantar 12 Consultórios na Rua com tratamentos odontológicos e relacionados ao abuso de álcool e outras drogas.
Educação	Apoiar a implantação da UNIFESP e do IFSP nas Zonas Leste e Norte, respectivamente.
Desenvolvimento Econômico e Urbano	Criar uma agência de promoção de investimentos para a cidade de São Paulo a partir da expansão da atuação da Companhia São Paulo de Parcerias – SPP.
Direitos humanos	Criar a Universidade Aberta da Pessoa Idosa do Município.



METAS JÁ ALCANÇADAS

Tema	Descrição da Meta
Igualdade étnico-racial	Criar e efetivar a Secretaria Municipal de Promoção da Igualdade Racial.
Políticas para as mulheres e igualdade de gênero	Criar e efetivar a Secretaria Municipal de Políticas Para as Mulheres.
Serviços	Implantar 18.000 novos pontos de iluminação pública eficiente.
Trabalho	Criar e efetivar a Agência São Paulo de Desenvolvimento.
Participação social	Criar Conselhos Participativos nas 32 Subprefeituras.



TRANSPORTE

- ✓ Criado **Bilhete Único Mensal e Bilhete Único Semanal**
- ✓ Implementados 326,8 kms de faixas exclusivas (**mais que dobro da meta para toda gestão**). Até 2012 existiam 80 Km;
- ✓ **Trabalhador da periferia ganhou 38 minutos/dia;**
- ✓ Meta: construir 150 km de corredores de ônibus: obras iniciadas em 36,6 km de corredores e no Terminal Itaquera, 44 km licitados e 138 km em licitação;
- ✓ Implantação de vias cicláveis: 49,3 km de vias com obras iniciadas (conclusão de fev. a set. / 2014);
- ✓ Modernização da rede semaforica: 3.109 mil cruzamentos já reformados. 551 nobreaks instalados.
- ✓ Entregues: pontilhão Rio Embu-Guaçu / Viaduto Itaquera /



EDUCAÇÃO

- ✓ Reorganização do Sistema de Ensino Municipal: fim da aprovação automática, provas bimestrais, implantação do boletim escolar (web);
- ✓ Valorização do professor: 25% de reajuste → Piso: R\$ 3.000 (maior do Brasil. Estado de São Paulo = R\$ 2.257,84
- ✓ EMEFs: 13.799 vagas (07 novas + convênios).
- ✓ 15 EMEIs entregues (7.480 vagas). 07 em obras;
- ✓ 87 terrenos definidos para construção de CEIs (Creches); 26 já entregues (6 mil vagas), 07 em obras; licitação aberta para novas 43 (12 mil vagas)
- ✓ CEUs: Heliópolis em fase final de obras. 09 unidades em fase de licitação; 10 unidades em definição de terrenos;
- ✓ Universidade Aberta do Brasil: 32 polos já implantados, com 31 cursos iniciando em 2014 (6 mil vagas). Ex: maior que a USP-Leste que tem 5.000 vagas;



SAÚDE

- ✓ **434 leitos já disponibilizados** e viabilização de **mais 450** leitos com a aquisição do hospital Santa Marina (260 leitos, início 2015) e a reforma do Hospital Sorocabana (190 leitos). Duas gestões anteriores: 610 leitos novos em oito anos. Até 2012 existiam 3.219 leitos;
- ✓ Novos 750 leitos: fase de licenciamento e licitação dos hospitais: Penha, Parelheiros e Freguesia / Brasilândia, com 250 leitos cada;
- ✓ 10 unidades do Hospital Dia Municipal (Rede Hora Certa) instaladas na cidade (6 fixas e 4 móveis).
- ✓ **Implantação do Programa De Braços Abertos**, de redução de danos psicossociais para o atendimento às pessoas em situação de uso abusivo de substâncias psicoativas;
- ✓ Implantados 16 Consultórios (**meta=12**) na Rua para tratamento odontológico / abuso de álcool / drogas.



SAÚDE

- ✓ Utilização do telefone 156 para confirmação de consultas, exames, etc (mais de 5 milhões de ligações feitas). Fila para agendamento de consultas especializadas e exames: **dezembro de 2012 (810 mil), dezembro de 2013 (668 mil)**;
- ✓ 4 UBS Integral entregues, uma unidade em obras e tipologia de projeto definida para outras 38;
- ✓ 1 UPA em obras e UPA Campo Limpo em reforma (inauguração 12/04);
- ✓ 34 unidades (UPAs e UBSs) com recursos garantidos pelo Ministério da Saúde;
- ✓ Mais Médicos: mais de 150 médicos do programa, com 98 já trabalhando.



HABITAÇÃO

- ✓ **49.459 Unidades Habitacionais** (2.404 entregues / 12.658 em construção / 14.728 contratadas / 2.176 em licitação / 17.493 com terrenos definidos). MCMV. **Gestão anterior: 7.172 UHs em quatro anos;**
- ✓ 12.000 UHs para o MCMV / entidades;
- ✓ Urbanização de favelas: 46 mil famílias beneficiadas (**meta = 70 mil**)
- ✓ Programa Mananciais: garantidos R\$ 4 bilhões de recursos do PAC (uma das 10 maiores obras do Programa);
- ✓ Programa Regularização Fundiária: 21,7 mil famílias beneficiadas / processo em andamento para outras 53,3 mil famílias;
- ✓ Criação Minha Casa Paulistana: subsídio de R\$ 20 mil para cada UH.

DRENAGEM

- ✓ Intervenções de controle de cheias em bacias de córregos: 04 obras de drenagem iniciadas (PRA, Água Preta / Sumaré, Ponte Baixa e Cordeiro).
- ✓ PRA: 22 intervenções concluídas / 27 em andamento.



SERVIÇOS

- ✓ Instalados 18.576 pontos de iluminação pública (**meta = 18.000**). Triplo da **gestão anterior (6 mil novos pontos instalados)**. 1.856 são de LED.
- ✓ Instaladas 02 Centrais Mecanizadas de Triagem de materiais recicláveis (**capacidade maior do que a coleta**), estabelecendo nova relação com cooperativas de catadores; (**meta: 4 novas centrais**), aumentando de 1,7% para 10% do volume de resíduos domésticos).
- ✓ Instaladas 09 praças com internet gratuita (wi-fi) / 16 em implantação / 95 em projeto (**meta: 140**).



CULTURA

- ✓ Criação da SPCine – empresa de cinema e audiovisual de São Paulo;
- ✓ 350 projetos no VAI1, 63 no VAI 2 + 85 Pontos de Cultura selecionados por edital + 155 projetos de dança, teatro e cinema;
- ✓ Reabertura do Cine Caixa Belas Artes;
- ✓ Recorde de público no Theatro Municipal (121 mil ingressos).

ESPORTES

- ✓ Definidas áreas para implantação de todos os equipamentos esportivos: 5 CIIE, 2 Centros Olímpicos, 1 Parque de Esportes Radicais;
- ✓ Implantadas atividades esportivas 24h em 11 subprefeituras;
- ✓ 21 Centros Desportivos da Comunidade reformados;
- ✓ Virada Esportiva 2013 com cerca de 2 mil atividades e mais de 3,6 milhões de participantes.



POLÍTICAS SOCIAIS

- ✓ Criada a Secretaria Municipal de Políticas para as Mulheres e instituído Comitê Conexão Mulher;
- ✓ Criada a Secretaria Municipal de Promoção da Igualdade Racial;
- ✓ Criada a Secretaria Municipal de Direitos Humanos e Cidadania;
- ✓ Lançado o Plano Juventude Viva, parceria com Governo Federal, com o objetivo de reduzir a vulnerabilidade da juventude negra nas regiões periféricas de São Paulo;
- ✓ Bolsa Família: **127 mil famílias cadastradas** (56% mais do que havia). **Até 2012 havia 228.121 famílias cadastradas**;
- ✓ **270 mil** famílias inseridas no CADÚnico (meta: **280 mil**)
- ✓ Criados dois novos abrigos com capacidade total para 700 atendimentos de adultos na Vila Maria e na Mooca.



POLÍTICAS SOCIAIS

- ✓ Criada a unidade Cambuci da Universidade Aberta da Pessoa Idosa – 140 matriculados em 2013;
- ✓ Lançado o São Paulo Mais Inclusiva, Plano municipal de ações articuladas para as pessoas com deficiência;
- ✓ Implantados 42,5 mil m² de passeios públicos acessíveis nas rotas turísticas e 108 mil m² em passeios públicos acessíveis na cidade;
- ✓ Acessibilidade física atingiu 71% da frota de ônibus.

GESTÃO AMBIENTAL

- ✓ Definidos recursos do FEMA para requalificação de 7 parques;
- ✓ Selecionados 32 equipamentos públicos para instalação dos polos de educação ambiental, com 7.340 munícipes beneficiados com atividades piloto;
- ✓ 126 mil novas mudas plantadas / doadas em 2013.



DESENVOLVIMENTO ECONÔMICO E URBANO

- ✓ Criado Programa de incentivos fiscais na Zona Leste;
- ✓ Criada SP Negócios;
- ✓ Aprovada Operação Urbana Água Branca;
- ✓ Aprovado novo Plano Diretor Estratégico, com 34 audiências públicas.

TRABALHO

- ✓ Mais de 11 mil matrículas efetivadas no Pronatec / Sistema S e 25 mil matrículas no SISUTEC;
- ✓ 5.894 microempreendedores individuais formalizados;
- ✓ Criados a Agência de Desenvolvimento de São Paulo e o VAITEC;
- ✓ Ampliação do serviço do Centro de Apoio ao Trabalho, com a criação de 22 postos de atendimento.



SEGURANÇA URBANA

- ✓ Realizado concurso para 2 mil novos GCMs / 500 serão nomeados;
- ✓ Capacitados 5.367 GCMs em Direitos Humanos / 20 em Mediação de Conflitos.

PARTICIPAÇÃO SOCIAL

- ✓ Criados os Conselhos da Cidade e o Conselho de Trânsito e Transporte;
- ✓ Reativado o Conselho Municipal da Habitação;
- ✓ Criados 32 Conselhos Participativos Municipais, com eleição de 1.113 conselheiros(as);





**PREFEITURA DE
SÃO PAULO**

**PROGRAMA
DE METAS**

PREFEITURA
DE SÃO PAULO

Balanço - 2013