

**PROPOSTA ORÇAMENTÁRIA 2011**  
**Volume I – Demonstrativos Gerais**  
Setembro/ 2010



*Tapa Buraco*



*Córrego Aricanduva*



*Paraisópolis*



*Teatro Municipal*



*Limpeza de Bueiro*



*Atendimento*



**PREFEITURA DE  
SÃO PAULO**

**Secretaria Municipal de Planejamento, Orçamento e Gestão**  
**Secretaria Municipal de Finanças**

# MENSAGEM

**Centros de Referência de Assistência Social –  
CRAS Guaianases**



**Ônibus Brincalhão - Programa Ludicidade**



**Construção de Nove Mini Reservatórios ao  
Longo do Córrego Aricanduva**



**Proteção das Áreas Verdes Salva as Espécies do  
Risco de Extinção - Mariquita**



**Urbanização de Heliópolis - Meta 17 da Agenda 2012**

Gleba K01



Gleba K02



Gleba A



## **MENSAGEM**

### **I – CONSIDERAÇÕES GERAIS**

A Proposta Orçamentária 2011 apresentada nas páginas a seguir demonstra, mais uma vez, a preocupação da Prefeitura de São Paulo em investir cada vez mais na melhoria da qualidade de vida do paulistano. Seguindo essa premissa, mantivemos os esforços para ampliar, assim como fizemos em anos anteriores, os recursos para Saúde e Educação. Em valores nominais, R\$ 6,1 bilhões para a Saúde, sendo R\$ 4,5 bilhões somente do Tesouro Municipal, e R\$ 7,6 bilhões para a Educação, com R\$ 6 bilhões do Tesouro.

Vale ressaltar que esses esforços poderiam ter resultados ainda mais expressivos se o orçamento não fosse obrigado a prever o pagamento de R\$ 3,3 bilhões a União. Uma dívida que precisa ser renegociada, pois consome um valor maior a cada ano devido às correções previstas em um acordo realizado no ano 2000. A Prefeitura de São Paulo está empenhada para que isto seja previsto e que parte deste recurso possa ficar no município em investimentos no transporte, na saúde, na educação, enfim, na manutenção da cidade.

O orçamento 2011 não contempla mais o “fantasma” do pagamento dos precatórios, graças à Emenda Constitucional 62, que prevê 1,5% da receita corrente líquida para precatórios. Não se trata de reduzir o volume dos recursos para o pagamento dessa dívida. Mas sim o grande avanço que representa ao município saber o quanto pagará em precatórios todo o mês. Em anos anteriores, havia uma insegurança orçamentária alimentada pela absoluta incerteza sobre o quanto seria realmente desembolsado para quitar precatórios. A atual Administração também está preocupada em manter os serviços essenciais. O

orçamento propõe aumento de recursos para as áreas de concessão, coleta, coleta seletiva e destinação final de resíduos sólidos inertes; para a Zeladoria da cidade e a manutenção de áreas verdes, incluindo o Programa Florir, que passará de R\$ 70 milhões em 2010 para R\$ 115 milhões em 2011.

A drenagem é outro tema que recebeu especial atenção. Houve um preparo na proposta orçamentária para levar mais recursos a esta área. Estão previstos investimentos maciços em canalização de córregos, limpeza de bueiros, córregos, piscinões, galerias e bocas de lobo.

A Habitação receberá mais de R\$ 1 bilhão. Um reforço extremamente necessário para levarmos adiante importantes projetos, como a reurbanização de favelas e a construção de unidades habitacionais. Isso significa dignidade para os cidadãos que vivem na cidade, mas ainda enfrentam o drama de não ter um teto seguro e confortável.

Um problema histórico foi resolvido em 2010 e terá resultados expressivos em 2011: o contrato com a SABESP. Não havia uma relação formal entre o município de São Paulo e a Companhia de Saneamento Básico. Neste ano, o contrato foi firmado e a SABESP investirá recursos da ordem de R\$ 400 milhões para o Fundo Municipal de Saneamento Ambiental e Infra-Estrutura. Isto significa mais investimentos para a melhoria da qualidade de vida do morador de São Paulo.

Para finalizar, um recado que a Administração deixa para o próximo ano e para os gestores que vierem: a necessidade de buscar recursos externos. Em 2011, a previsão de gastos com projetos é de R\$ 5,1 bilhões, dos quais R\$ 2 bilhões do Tesouro Municipal. É extremamente importante que exista empenho dos administradores de todos os órgãos no sentido de trazer mais recursos para a cidade. O município arca com R\$ 3,3 bilhões em dívidas com o Governo Federal e, se um terço deste valor voltasse para os cofres públicos poderiam ser realizados mais investimentos, como no Metrô, por exemplo. É a primeira vez, em décadas,

---

que São Paulo repassa R\$ 1 bilhão para as obras do Metrô. Para se ter idéia da grandeza, essa quantia equivale a exatamente ao terço da dívida que o município terá de pagar com a União no próximo ano.

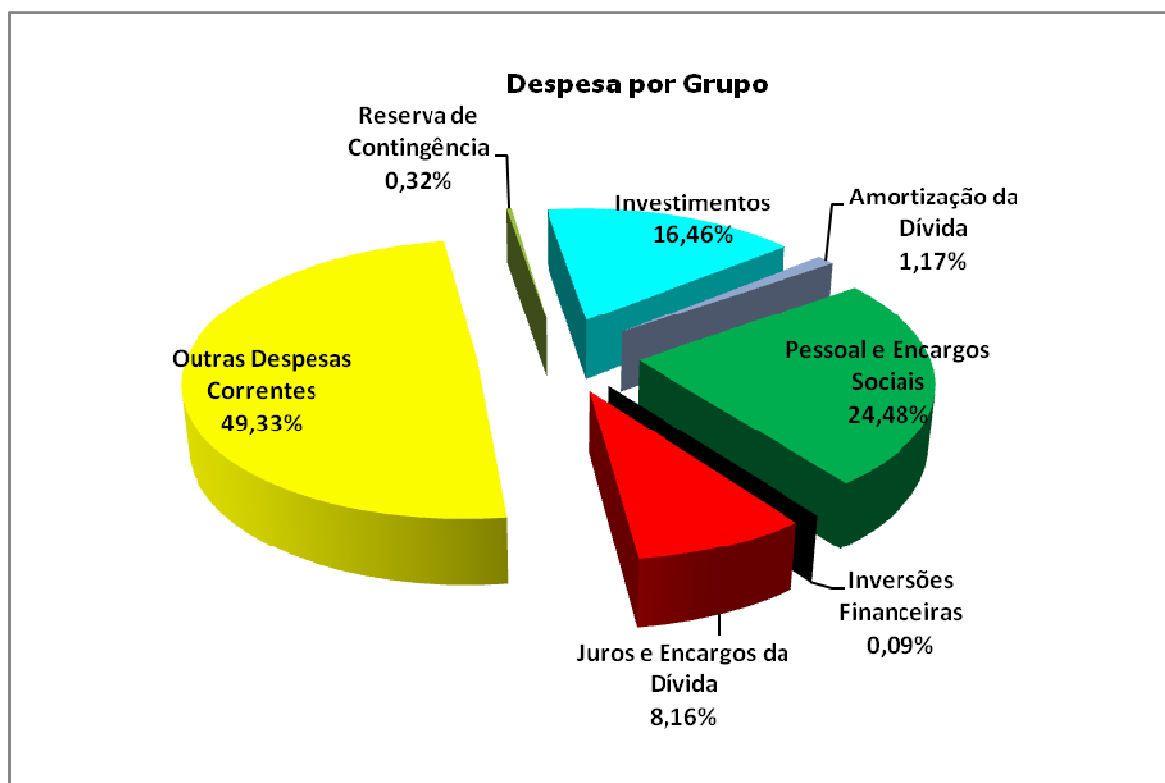
São Paulo precisa e tem a possibilidade de crescer, de forma sustentável e planejada, cada vez mais. Depende de todos nós. Tenho a convicção de que estamos entregando para avaliação do Poder Legislativo uma peça orçamentária realista e, principalmente, voltada à solução de problemas e ampliação de melhorias que beneficiarão a todos os cidadãos paulistanos.

## II - Comentários sobre a Proposta Orçamentária 2011

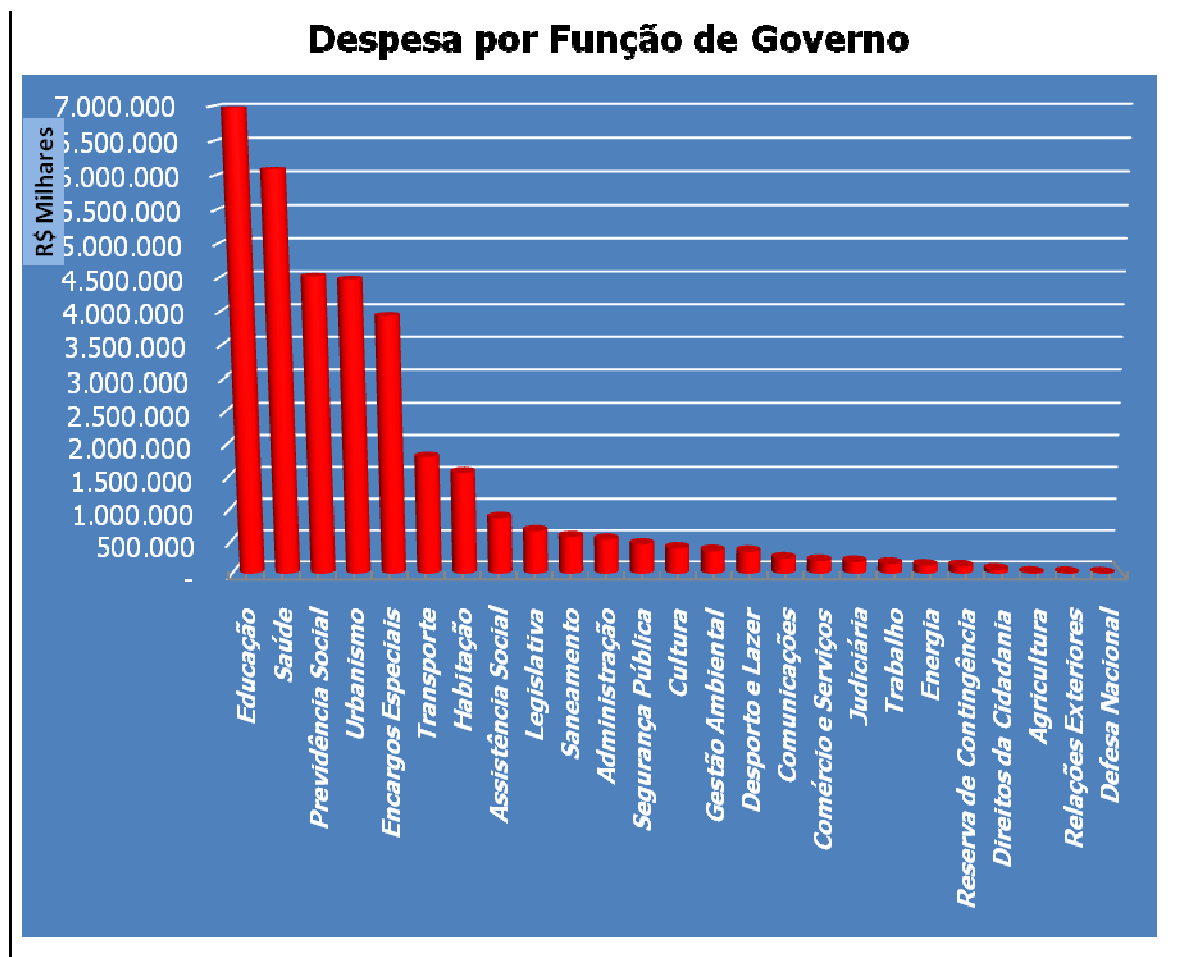
### Considerações Gerais

Na proposta Orçamentária da Cidade de São Paulo para o exercício de 2011, a despesa total para o Orçamento Fiscal está sendo fixada em R\$ 34.612.445.957,00, sendo R\$ 28.372.271.138,00 como Despesas Corrente, R\$ 6.129.174.819,00 como Despesas de Capital e R\$ 111.000.000,00 a título de Reserva de Contingência.

Ilustramos, por meio do gráfico abaixo, a Despesa por Grupo de Despesa, identificando a sua respectiva composição, bem como a proporção entre os recursos destinados ao custeio e aqueles destinados aos investimentos.



Apresentamos, também, gráfico ilustrando a Despesa por Função de Governo, em que se destaca a distribuição dos recursos pelas diversas áreas de atividade desenvolvidas por esta municipalidade.



### **III - SITUAÇÃO ECONÔMICO/ FINANCEIRA - 1º SEMESTRE DE 2010**

O bom desempenho econômico-financeiro da Prefeitura de São Paulo, no 1º semestre de 2010, demonstra a solidez de ações fiscais e de políticas públicas dos últimos exercícios. As ações foram planejadas com o objetivo de atender o Programa de Metas, manter o equilíbrio das contas públicas e cumprir as metas fiscais, conforme dispõe a Lei Complementar 101/00. As atividades econômico-financeiras foram acompanhadas e registradas de acordo com a Lei Federal nº 4.320/64.

A Lei Municipal nº 14.965 de 20/07/09 estabeleceu as diretrizes orçamentárias para o exercício de 2010, definindo as prioridades, metas e riscos fiscais e demais normas específicas que nortearam a elaboração do Orçamento Municipal.

O Orçamento Fiscal, para o exercício de 2010, foi aprovado pela Lei nº 15.089 de 29/12/09, que estimou a receita e fixou a despesa em R\$27.897.832.339,00. Constaram da referida Lei, autorização para a abertura de créditos adicionais, constantes dos Anexos A e B, que permitiram elevar o Orçamento de 2010 para R\$29.380.778.382,00, mediante a efetiva arrecadação dos recursos previstos.

O montante da despesa orçada, findo o primeiro semestre, sofreu alterações decorrentes da abertura de créditos adicionais, por superávit financeiro e por excesso de arrecadação, passando a R\$ 28.095.052.483,44.

Deste total, R\$ 15.101.736.710,67 foram empenhados, correspondendo a 53,75% de execução, sendo que as despesas do exercício efetivamente pagas, correspondem a R\$ 11.493.594.615,12 e as não pagas importam no montante de R\$ 3.608.142.095,55.



<b>RECEITAS</b>	<b>PREVISTA</b>	<b>ARRECADADA</b>	<b>% ARRECADAÇÃO</b>
Correntes	26.661.996.111,00	14.052.539.750,21	52,71%
Capital	1.235.836.228,00	389.440.349,93	31,51%
<b>TOTAL</b>	<b>27.897.832.339,00</b>	<b>14.441.980.100,14</b>	<b>51,77%</b>
* Receitas líquidas			
<b>DESPESAS</b>	<b>Autorizado</b>	<b>Realizada</b>	<b>% Realização</b>
Correntes	24.179.195.059,00	13.475.772.174,52	55,73%
Capital	3.717.637.280,00	1.625.964.536,15	43,74%
Reserva de Contingência	1.000.000,00	0,00	0,00%
<b>TOTAL</b>	<b>27.897.832.339,00</b>	<b>15.101.736.710,67</b>	<b>54,13%</b>

A manutenção da atual gestão financeira municipal garante a responsabilidade fiscal e permite a aplicação de recursos nas prioridades em especial nas áreas sociais.

#### **IV - DEMONSTRATIVO DOS EFEITOS SOBRE AS RECEITAS DECORRENTES DE ISENÇÕES, ANISTIAS, REMISSÕES, SUBSÍDIOS E BENEFÍCIOS DE NATUREZA FINANCEIRA, TRIBUTÁRIA E CREDITÍCIA.**

De acordo com o estabelecido no Artigo 165, parágrafo 6º, da Constituição Federal, no artigo 137, parágrafo 6º, da Lei Orgânica do Município, no artigo 5º, inciso II, da Lei Complementar nº 101, de 04 de maio de 2000, deve acompanhar esta Mensagem o demonstrativo dos efeitos decorrentes de isenções anistias, remissões, subsídios e benefícios de natureza financeira, tributária e creditícia.

Esclarece-se, contudo, que as alterações legais que ensejam os benefícios citados, foram consideradas nas estimativas de receitas, nos termos do que determinam os artigos 12 e 14, inciso I, da Lei Complementar nº 101, de 04 de maio de 2000. A receita prevista já contempla a perda decorrente dos benefícios a serem concedidos, inclusive os constantes da Lei Municipal nº 13.776/04 que trata do Programa de Amparo Social ao Idoso.

## **V - CRITÉRIOS PARA A PROJEÇÃO DA RECEITA ORÇAMENTÁRIA PARA 2011**

As receitas orçamentárias para o exercício de 2011 foram estimadas considerando-se o comportamento da arrecadação no primeiro semestre do exercício corrente, que se apresentou acima das expectativas existentes quando da elaboração da peça orçamentária para 2010.

Foram também avaliadas as circunstâncias de ordem conjuntural que possam comprometer o desempenho de cada fonte de receita, a expectativa para o cenário macroeconômico, bem como os benefícios de natureza tributária tais como anistias, subsídios, créditos presumidos e isenções.

A tabela a seguir resume os principais indicadores econômicos utilizados na elaboração da Proposta Orçamentária para 2011. Os valores que constituem o cenário adotado basearam-se em dados do Banco Central (posição em 02/08/2010 e 24/09/2010). Os demais indicadores foram estimados pela Assessoria de Planejamento da Secretaria Municipal de Finanças.

<b>PROPOSTA ORÇAMENTÁRIA 2011 - HIPÓTESES MACROECONÔMICAS</b>	
<b>PIB TOTAL (*):</b>	4,45%
<b>PIB SERVIÇOS (*):</b>	4,35%
<b>SELIC FIM DE PERÍODO (*):</b>	11,78%
<b>SELIC MÉDIA (*):</b>	11,92%
<b>TJLP MÉDIA:</b>	6,25%
<b>IPCA - anual (*):</b>	4,97%
<b>IPCA - média contra média:</b>	4,74%
<b>IGP-DI - anual (*):</b>	5,10%
<b>INPC - anual (*):</b>	4,79%
<b>Cotação do dolar fim do período em R\$ (*):</b>	1,85
<b>Cotação média do dólar em R\$ (*):</b>	1,83
<b>Cotação do euro fim do período em R\$:</b>	2,44
<b>Cotação média do euro em R\$ :</b>	2,41
<b>Variação do Índice de Partic. do Município:</b>	0,00%
<b>Crescimento cadastro Imp. Predial Urbano:</b>	1,50%
<b>Crescimento cadastro Imp. Territorial Urbano:</b>	0,00%
<b>Inadimplência do Imposto Territorial Urbano:</b>	25,00%
<b>Inadimplência Imposto Predial:</b>	13,00%
<b>Imposto Predial Pagamento à Vista:</b>	25,00%
<b>Imposto Territorial Urbano Pagamento à Vista:</b>	28,00%
<b>Desconto para IPTU à Vista:</b>	6,00%
<b>Tendência de expansão do ISS</b>	2,40%
<b>Tendência de expansão do ISS - Simples Nacional</b>	4,00%
<b>Crescimento do Mercado Imobiliário</b>	5,00%
<b>Crescimento do número de veículos licenciados</b>	5,00%

(\*) Fonte: Banco Central - FOCUS SÉRIES: posição em 02/08/2010; PIB e IPCA posição de 24/09/10

Destacam-se, a seguir, as categorias de receitas:

**Receita Tributária:** abrange os impostos IPTU, ISS, ITBI e IRRF e as taxas pelo poder de polícia e pela prestação de serviços de competência do Município.

**IPTU** – receita que se ajusta pela inflação passada, foi estimada utilizando-se o IPCA projetado para exercício em curso, e a expansão do cadastro da ordem de 1,5%.

**ISS** – imposto que reflete o nível de atividade econômica teve como parâmetros para a estimativa da receita a taxa de crescimento do Produto Interno Bruto – Serviços, a taxa média de inflação prevista para 2011 e a expansão da base de contribuintes em cerca de 2,4%.

**ITBI** – foram utilizados na projeção da receita parâmetros de crescimento do PIB, da taxa de inflação média bem como do crescimento do mercado imobiliário.

**Taxas** – de forma geral, adotou-se a inflação do período para a estimativa da receita.

**Receita de Contribuições** – compreende a receita proveniente da Contribuição para o Custeio do Serviço de Iluminação Pública – COSIP. A receita estimada levou em conta a arrecadação prevista para 2010, acrescida do reajuste apurado pela ANEEL, bem como o crescimento do cadastro de contribuintes imobiliários de 1,5%.

**Receitas Patrimoniais** – a projeção deste grupo de receitas foi elaborada em função do fluxo de caixa para o exercício de 2010 e a taxa média de juros estimada para o próximo ano.

**Receita de Serviços** – compreende as receitas provenientes da prestação de serviços de saúde, estimadas pela Secretaria da Saúde e a receita de serviços administrativos, cuja projeção refletiu o nível de atividade econômica e a inflação do exercício corrente.

**Transferências Correntes** – compreendem os recursos transferidos ao Município provenientes do Estado, da União, de natureza constitucional, legal ou voluntária; e, dos convênios firmados com o Poder Público ou iniciativa privada e ainda as Transferências Intergovernamentais, do FUNDEB. Destacam-se neste grupo:

**FPM** – receita estimada em função da arrecadação deste exercício corrigida pela taxa de inflação bem como pelo PIB.

**ICMS** – assim como para o FPM, a estimativa da receita a ser arrecadada considerou o nível de atividade econômica bem como a inflação média prevista.

**IPVA** – para a estimativa desta receita além do PIB foi considerada a inflação média projetada para 2010 e o crescimento da frota da ordem de 5%.

**FUNDEB** – a estimativa resultou da receita prevista para as transferências dos impostos que compõem sua base.

**Demais transferências** – receitas resultantes das expectativas de formalização de convênios ou daqueles já em andamento, informadas pelas Secretarias que as gerenciam.

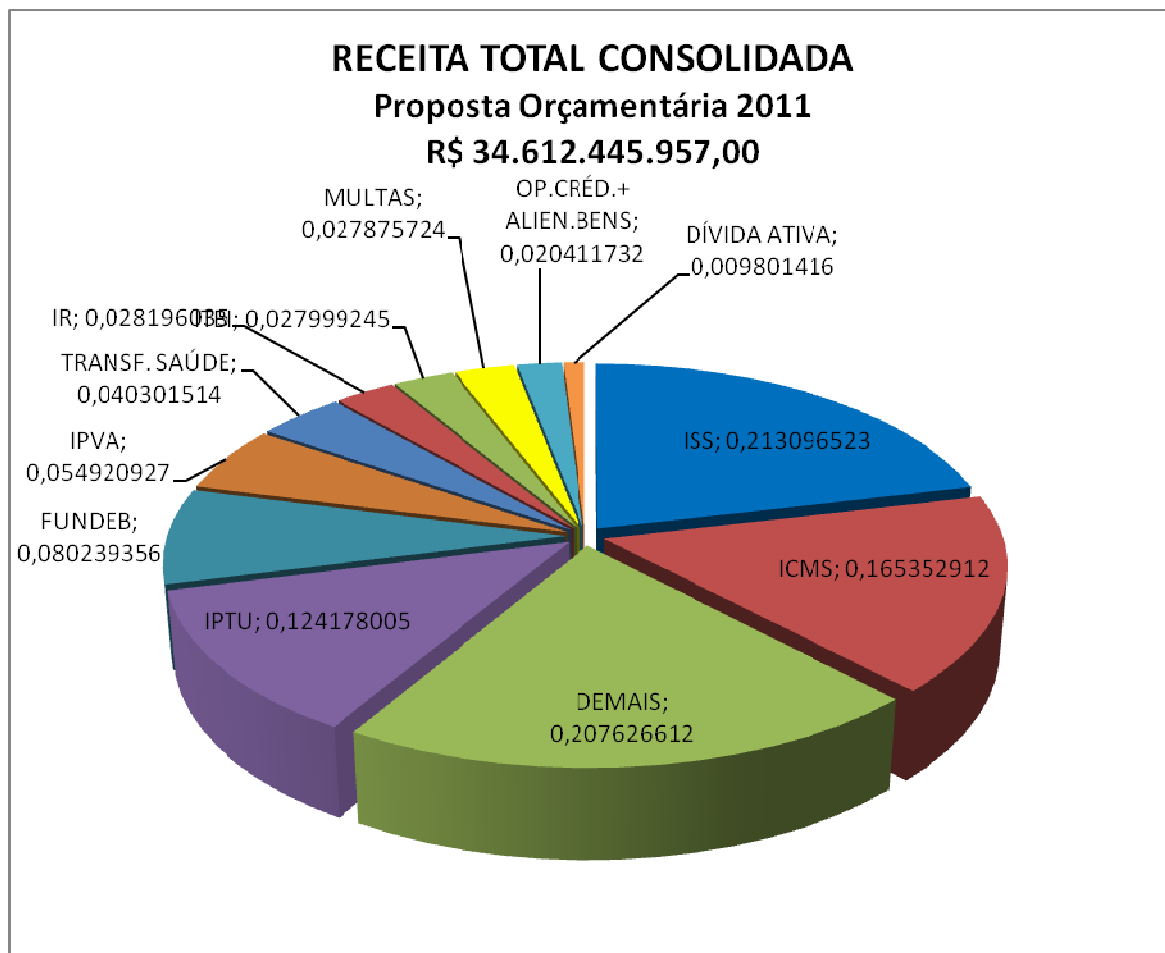
**Outras Receitas Correntes** – as principais receitas deste grupo decorrem das multas de trânsito, da dívida ativa e dos programas de parcelamentos incentivados. Os critérios adotados para a estimativa da receita de multas considerou a implementação de ações relativas à fiscalização do trânsito, para a dívida ativa a projeção foi elaborada em função da arrecadação do exercício e do estoque da dívida e, para o PPI as adesões dos contribuintes aos programas.

**Operações de Crédito** – referem-se a financiamentos para programas de investimento em andamento e a contratar. As previsões apresentadas levaram em consideração a expectativa dos órgãos contratantes.

**Alienações de Bens** – compreende o ingresso de recursos provenientes da alienação de imóveis do patrimônio municipal, conforme Plano Municipal de Desmobilização de Ativos.

**Transferências de Capital** - receitas informadas pelas Secretarias que as gerenciam, substancialmente relativas a convênios firmados ou a serem concretizados.

**Deduções da Receita para a Formação do FUNDEB** – representa a dedução legal de 20,00% das receitas das transferências de: FPM, ICMS, IPI sobre exportações e ICMS desoneração (L.C. 87/96), bem como das transferências de: ITR e IPVA.



## **VI - LEGISLAÇÃO DA RECEITA**

**Legislação Genérica (a ausência de menção expressa à legislação específica subentende-se previsão da receita na legislação genérica citada).**

### **Nacional**

- Constituição da República Federativa do Brasil, de 05 de outubro de 1988, artigos 145, 146, 149-A, 150, 156, 158 e 159.
- Lei 5.172, de 25 de outubro de 1966 (Código Tributário Nacional).
- Lei Complementares nº 101, de 04 de maio de 2000 (Lei de Responsabilidade Fiscal); nº 123 de 14 de dezembro de 2006; nº 127, de 14 de agosto de 2007 e nº 133, de 28 de dezembro de 2009.
- Lei 9.503, de 23 de setembro de 1997.
- Portaria Interministerial nº 163, de 04 de maio de 2001; n.º 325, de 27 de agosto de 2001 e n.º 519, de 27 de novembro de 2001.
- Portarias STN n.º 212, de 4 de junho de 2002, n.º 327, de 27 de agosto de 2001, n.º 328, de 27 de agosto de 2001, nº 303, de 28 de abril de 2005, nº 338, de 26 de abril de 2006, nº 340 de 26 de abril de 2006 e nº 245, de 30 de abril de 2007.
- Resoluções CGSN nº 4, de 30 de maio de 2007; nº 5, de 30 de maio de 2007; nº 51, de 22 de dezembro de 2008 e nº 58, de 27 de abril de 2009.

### **Estadual**

- Constituição do Estado de São Paulo, de 05 de outubro de 1989, artigos 167 e 168.

### **Municipal**

- Resolução SF n.º 40, de 2001.
- Resolução SF n.º 43, de 2001.
- Leis 6.989/66 (Código Tributário do Município), 6.999/67, 9.384/81, 10.024/85, 10.235/86, 12.288/96, 12.524/97, 12.782/98, 13.092/2000, 13.105/00, 13.155/01, 13.250/01, 13.474/02, 13.475/02, 13.496/03, 13.698/03, 13.879/04, 14.096/05, 14.125/05, 14.129/06, 14.256/06, 14.260/07, 14.449/07, 14.511/07, 14.888/09 e 15.057/09.
- Decretos 37.783/98, 40.151/00, 41.713/02, 44.493/04, 46.996/06, 50.567/09, 50.895/09, 51.357/10, 51.362/10.



## Legislação Específica

### Receitas Correntes

#### Receita Tributária

##### Imposto sobre a Propriedade Territorial Urbana

###### Leis

7.687/71, 9.195/80, 9.275/81, 9.774/84, 9.805/84, 10.055/86, 10.211/86,  
10.235/86, 10.365/87, 10.439/88, 10.530/88, 10.565/88, 10.598/88,  
10.698/88, 10.796/89, 10.805/89, 10.815/89, 10.819/89, 10.865/89,  
10.921/90, 10.978/91, 11.071/91, 11.152/91, 11.334/92, 11.338/92,  
11.457/93, 11.458/93, 11.556/94, 11.614/94, 11.711/94, 11.856/95,  
11.960/95, 12.288/96, 12.349/97, 12.491/97, 12.542/97, 12.650/98,  
12.759/98, 12.782/98, 12.961/99, 13.105/00, 13.106/00, 13.250/01,  
13.259/01, 13.283/02, 13.475/02, 13.496/03, 13.516/03, 13.558/03,  
13.657/03, 13.672/03, 13.698/03, 13.736/04, 13.797/04, 13.876/04,  
13.879/04, 13.885/04, 14.089/05, 14.094/05, 14.493/07, 14.501/07,  
14.652/07, 14.654/07, 14.657/07, 14.690/08, 14.865/08, 14.869/08,  
15.044/09, 15.082/09, 15.234/10.

###### Decretos

17.112/80, 28.494/90, 27.371/88, 27.458/88, 31.088/92, 32.928/92,  
33.979/94, 34.720/94, 36.657/96, 36.682/96, 36.773/97, 37.270/97,  
37.751/98, 37.782/98, 37.783/98, 37.892/92, 38.080/99, 38.231/99,  
40.213/00, 41.724/02, 42.095/02, 42.761/02, 44.015/04, 44.262/04,  
44.344/04, 44.492/04, 44.493/04, 44.549/04, 44.667/04, 45.082/04,  
45.127/04, 45.659/04, 46.595/05, 46.877/05, 47.096/06, 47.123/06,  
47.165/06, 47.259/06, 47.314/06, 48.081/06, 48.767/07, 49.075/07,  
50.895/09, 50.896/09, 50.996/09, 51.112/09.

##### Imposto sobre Transmissão "Inter-Vivos" – ITBI-IV

###### Leis

11.154/91, 11.632/94, 12.491/97, 13.107/00, 13.259/01, 13.402/02,  
13.680/03, 13.741/04, 14.654/07.

###### Resolução

14/2005 (STF).

###### Decretos

31.134/92, 33.761/93, 33.934/94, 44.594/04, 51.627/10.

## **Imposto sobre Serviços de Qualquer Natureza - ISS**

### **Atos Complementares**

34/67.

### **Decretos-lei**

406/68, 834/69.

### **Leis Municipais**

7.047/67, 7.410/69, 7.687/71, 8.084/74, 8.327/75, 8.435/75,  
8.593/77, 8.809/78, 9.121/80, 9.664/83, 9.804/84, 10.105/86,  
10.394/87, 10.635/88, 10.795/89, 10.804/89, 10.817/89, 10.923/90,  
11.085/91, 11.087/91, 11.458/93, 11.522/94, 11.856/95, 11.960/95,  
12.350/97, 12.491/97, 12.650/98, 12.759/98, 13.092/00, 13.105/00,  
13.251/01, 13.476/02, 13.496/03, 13.558/03, 13.701/03, 13.710/04,  
13.712/04, 13.720/04, 13.763/04, 13.876/04, 14.042/05, 14.096/05,  
14.097/05, 14.449/07, 14.652/07, 14.654/07, 14.668/08, 14.863/08,  
14.864/08, 14.865/08, 14.869/08, 14.910/09, 15.134/10.

### **Decretos**

8.988/70, 10.407/73, 14.152/76, 14.523/77, 14.688/77, 15.474/78,  
15.744/79, 16.531/80, 16.829/80, 16.905/80, 17.019/80, 17.166/81,  
17.245/81, 17.503/81, 19.439/84, 20.579/84, 22.364/86, 25.171/87,  
25.246/88, 26.120/88, 37.302/98, 37.751/98, 37.892/99, 40.151/00,  
43.742/03, 44.493/04, 44.540/04, 45.012/04, 45.324/04, 47.165/06,  
47.314/06, 47.350/06, 47.878/06, 50.812/09, 50.896/09, 50.996/09.

### **Portaria Intersecretarial SF/SNJ**

04/2007, 06/2009.

## **Imposto sobre Vendas a Varejo de Combustíveis Líquidos e Gasosos**

### **Emenda Constitucional**

03/93.

### **Leis**

10.692/88, 11.458/93, 11.712/94, 12.491/97.

### **Decretos**

27.620/89.

### **Taxas de Fiscalização de Localização, Instalação e Funcionamento**

#### **Leis**

8.809/78, 8.327/75, 9.260/80, 9.342/81, 10.373/87, 11.458/93,  
11.775/95, 12.491/97, 12.891/99, 13.103/00, 13.428/02, 13.477/02,  
14.107/05.

#### **Decretos**

8.988/70, 10.677/73, 11.098/74, 11.448/74, 11.566/74, 15.474/78,  
15.744/79, 17.519/81, 20.583/84, 26.120/88, 42.899/03. 47.227/06,

### **Taxas de Licença para Tráfego de Veículos**

#### **Leis**

7.228/68, 7.410/69, 8.327/75.

#### **Decretos**

15.474/78.

### **Taxas de Fiscalização de Anúncios**

#### **Leis**

8.730/78, 9.260/81, 9.387/81, 9.839/85, 11.458/93, 12.491/97,  
13.474/02, 14.110/05, 14.223/06, 15.032/09.

#### **Decretos**

17.166/81, 17.519/81, 21.705/85, 34.672/94, 44.015/03,  
44.052/03, 46.959/06, 46.221/05, 46.145/05, 47.950/06.

### **Taxas de Fiscalização de Estabelecimentos**

#### **Leis**

13.477/02, 13.647/03, 15.032/09.

#### **Decretos**

42.899/03, 43.437/03, 43.742/03, 50.943/09.

### **Taxa de Licença para Arruamentos e Loteamentos**

#### **Leis**

7.687/71, 7.979/73, 8.003/73, 8.063/74, 8.327/75, 8.497/76,  
9.420/82, 10.267/82, 9.668/83, 10.105/86, 10.199/86, 10.335/87,  
10.395/87, 11.097/91, 11.228/92, 12.491/97, 13.657/03, 13.710/04.

#### **Decretos**

15.474/78, 15.744/79, 16.776/80, 17.166/81, 20.646/85, 23.355/87,  
23.651/87, 25.246/88, 32.329/92, 44.667/04, 45.127/04, 47.702/06.

### **Taxa de Vistoria de Aparelhos de Transporte Vertical e Horizontal**

#### **Leis**

7.047/67, 7.228/68, 7.410/69, 7.687/71, 8.327/75, 10.348/87,  
10.395/87, 12.491/97, 12.751/98.

#### **Decreto**

15.474/78, 15.744/79, 17.166/81, 32.329/92.

### **Taxa para Exame e Verificação de Projetos de Construções**

#### **Lei**

11.228/92, 11.693/94, 11.783/95, 11.859/95, 11.948/95, 12.936/99,  
13.369/02, 13.779/04.

#### **Decretos**

32.329/92, 42.319/02, 42.565/02, 45.324/04, 45.507/04.

### **Taxa de Vistoria de Atendimento a Normas de Segurança**

#### **Lei**

11.228/92, 11.693/94, 11.783/95, 11.859/95, 11.948/95, 12.936/99,  
13.369/02, 13.558/03, 13.779/04, 13.876/04.

#### **Decretos**

32.329/92, 42.319/02, 42.565/02, 45.324/04, 45.507/04.

### **Taxa de Limpeza Pública**

#### **Leis**

8.497/76, 10.394/87, 10.805/89, 10.921/90, 11.152/91, 11.335/92,  
11.457/93, 11.614/94, 11.711/94, 11.856/95, 11.857/95, 11.960/95,  
12.288/96, 12.542/97, 12.782/98, 12.961/99, 13.283/02, 13.736/04,  
13.776/04, 13.876/04.

#### **Decretos**

17.081/80, 25.171/87, 26.120/88, 36.773/97, 41.724/02, 45.324/04,  
45.464/04, 45.507/04, 45.658/04.

### **Taxa de Conservação de Vias e Logradouros Públicos**

#### **Leis**

7.228/68, 7.687/71, 8.497/76, 9.540/82, 10.394/87, 10.921/90,  
11.152/91, 11.335/92, 11.457/93, 11.614/94, 11.711/94, 11.856/95,  
11.857/95, 11.960/95, 12.288/96, 12.542/97, 12.782/98, 13.283/02,  
13.736/04, 13.776/04.

#### **Decretos**

17.081/80, 25.171/87, 36.773/97, 41.724/02, 45.464/04.

### **Taxa de Combate a Sinistros**

#### **Leis**

10.805/89, 11.152/91, 11.335/92, 11.457/93, 11.614/94, 11.711/94,  
11.856/95, 11.857/95, 12.288/96, 12.782/98, 13.283/02, 13.736/04,  
13.776/04.

#### **Decretos**

26.120/88, 27.842/89, 28.494/90, 36.773/97, 37.783/98, 41.724/02,  
45.464/04.

### **Taxa de Estudos para Fixação de Diretrizes**

#### **Lei**

10.505/88.

#### **Decreto**

27.544/88.

## **Taxa de Fiscalização dos Serviços de Limpeza Urbana**

### **Leis**

13.478/02, 13.522/03, 13.699/03, 15.244/10

### **Decretos**

45.885/05, 46.489/05, 46.958/06, 50389/09

## **Taxa de Resíduos Sólidos de Saúde**

### **Leis**

13.478/02, 13.522/03, 13.699/03.

### **Decretos**

42.992/03, 43.271/03, 44.700/04, 45.265/04, 45.885/05, 46.777/05,  
47.424/06.

## **Contribuição de Melhoria**

### **Leis**

10.212/86, 10.558/88, 10.820/89, 11.458/93, 13.486/03, 13.736/04.

### **Decretos**

23.214/86, 27.372/88, 38.884/99.

## **Contribuição sobre a Iluminação Pública – COSIP**

### **Lei**

13.479/02.

### **Decretos**

43.143/03, 45.044/04, 45.886/05, 47.072/06, 47.259/06, 48.814/07.

## **Receitas de Contribuições**

### **Contribuições Sociais**

### **Compensação Previdenciária entre Regime Geral e os Regimes Próprios dos Servidores**

### **Emenda Constitucional**

41/03.

**Lei Federal**

9.796/99, 11.430/06.

**Decretos Federais**

3.112/99.

**Lei**

13.973/05.

**Decretos**

46.860/05, 47.060/06.

**Portaria SF**

108/05.

**Emenda Constitucional**

41/03.

**Lei Federal**

9.796/99.

**Decretos Federais**

3.112/99, 6.209/07

**Lei**

13.973/05.

**Portaria SF**

108/05.

**Receita Patrimonial**  
**Receitas Imobiliárias**  
**Aluguéis**

**Leis**

7.687/71, 8.063/74, 8.327/75, 8.497/76, 9.668/83, 9.676/84,  
10.558/88, 10.820/89, 11.228/92, 11.458/93, 13.474/02, 13.486/03.

**Atos**

710/14, 624/34, 637/34, 793/35, 1.083/36.

**Decreto**

23.214/86, 27.372/88, 34.080/94, 38.884/99.

### **Receita do Estádio Municipal**

#### **Leis**

8.386/76, 9.249/81, 11.256/92, 14.223/06.

#### **Decretos**

8.841/70, .

### **Receita de Teatros**

#### **Leis**

11.132/91, 11.355/93, 11.357/93, 13.715/04.

#### **Decretos**

9.543/71, 11.347/74, 26.390/88, 27.679/89, 31.603/92, 33.468/93,  
44.565/04.

### **Receita de Permissão de Atividades de Ambulantes**

#### **Leis**

9.398/81, 11.039/91, 11.124/91, 13.399/02, 13.635/03.

#### **Decretos**

18.338/82, 39.864/00, 40.141/00, 42.600/02, 44.372/05.

### **Receita das Unidades Educacionais e Esportivas**

#### **Leis**

5.673/59, 8.386/76, 8.793/78, 9.249/81, 9.839/85, 14.223/06.

### **Receita Industrial**

#### **Receita da Indústria Química**

##### **Subprodutos de Limpeza Pública**

#### **Leis**

10.315/87, 11.260/92, 11.435/93, 11.457/93, 11.915/95, 11.960/95,  
13.478/02, 13.522/03, 13.725/04.



**Decretos**

16.447/80, 28.970/90, 37.066/97, 37.241/97, 37.471/98, 42.217/02,  
42.992/03, 43.214/03, 43.271/03, 45.294/04, 45.885/05, 46.777/05,  
47.837/06.

**Receita de Serviços**  
**Serviços de Expediente**

**Receita de Permissão Exp. Serv. Táxis**

**Lei**

7.329/69, 11.086/91, 11.296/92, 11.422/93, 14.223/06.

**Decretos**

30.437/91, 43.461/03, 43.834/03, 44.205/03, 46.145/05, 46.221/05,  
48.451/07.

**Serviços Diversos**

**Leis**

10.315/87, 10.508/88, 10.746/88, 11.195/95.

**Decretos**

37.066/97, 37.241/97, 37.471/97, 42.217/02, 49.065/07.

**Transferências Correntes**  
**Transferências do Estado**  
**Outras Transferências dos Estados**

**Lei Complementar**

63/90.

**Leis estaduais**

6.374/89, 6.556/89, 7.003/90, 7.664/91, 8.308/93, 8.510/93.

**Decretos estaduais**

21.110/83, 21.950/84, 22.987/84, 23.287/85, 23.494/86, 28.388/88,  
29.855/89, 30.107/89, 45.490/00.

**Outras Receitas Correntes**  
**Multas de Outras Origens**  
**Multas Diversas**

**Atos**

434/33, 797/35.

**Leis**

7.047/67, 7.851/73, 9.725/84, 10.315/86, 10.328/87, 10.518/88,  
10.626/88, 10.746/89, 11.111/91, 11.133/91, 11.209/92, 11.248/92,  
11.804/95, 12.821/99, 12.826/99, 12.879/99, 12.891/99, 12.939/99,  
12.942/99, 12.993/00, 13.017/00, 13.036/00, 13.050/00, 13.063/00,  
13.093/00, 13.111/01, 13.112/01, 13.113/01, 13.131/01, 13.136/01,  
13.173/01, 13.185/01, 13.189/01, 13.190/01, 13.207/01, 13.214/01,  
13.233/01, 13.234/01, 13.241/01, 13.246/01, 13.264/01, 13.278/02,  
13.287/02, 13.288/02, 13.291/02, 13.307/02, 13.310/02, 13.316/02,  
13.344/02, 13.369/02, 13.372/02, 13.558/03, 13.701/04, 13.719/04,  
13.725/04, 13.879/04, 14.065/05, 14.145/06, 14.262/07, 14.450/07,  
14.726/08, 14.732/08, 14.761/08.

**Decretos**

7.869/68, 8.585/69, 9.226/70, 9.789/71, 10.301/72, 10.821/73,  
11.106/74, 11.673/74, 12.508/75, 14.184/76, 14.869/77, 15.586/78,  
16.308/79, 17.107/80, 17.770/81, 18.499/82, 19.244/83, 20.578/84,  
23.258/86, 25.218/87, 25.320/88, 27.602/88, 28.482/89, 31.124/92,  
31.126/92, 32.329/92, 32.991/93, 33.008/93, 35.854/96, 35.911/96,  
37.688/98, 37.814/99, 37.820/99, 37.952/99, 37.956/99, 38.058/99,  
38.160/99, 38.433/99, 39.310/00, 39.536/00, 39.603/00, 40.027/00,  
40.192/00, 40.211/00, 40.334/01, 40.718/01, 41.395/01, 41.425/01,  
41.532/01, 41.598/01, 41.633/02, 41.660/02, 41.685/02, 41.778/02,  
41.788/02, 41.882/02, 42.200/02, 42.242/02, 42.297/02, 42.439/02,  
42.479/02, 42.565/02, 42.439/02, 42.736/02, 43.558/03, 44.755/04,  
44.492/04, 44.540/04, 45.122/04, 45.568/04, 45.659/04, 45.711/05,  
46.595/06, 46.995/06, 46.958/06, 47.660/07, 49.662/08.

**Receita da Dívida Ativa**

**Leis Federais**

6.830/80, 7.711/88.

**Decreto Federal**

98.135/89.

**Leis**

12.759/99, 13.092/00, 13.259/02, 13.283/02, 14.094/05.

**Decretos**

37.892/99, 40.151/00, 42.095/02, 41.724/02, 47.096/06, 47.165/06.

**Receitas Diversas  
Eventuais Diversos**

**Leis**

10.072/86, 10.875/90, 11.472/94, 13.473/02, 13.702/03, 13.721/04.

**Decretos**

10.233/72, 22.709/86, 33.397/93, 34.367/94, 37.952/99, 45.312/04,  
45.750/05, 45.904/05.

**Receitas de Capital**

**Empréstimos por Contratos Internos**

**Leis**

8.634/77, 9.040/80, 9.078/80, 9.092/80, 9.187/80, 9.201/80,  
9.220/81, 9.232/81, 9.673/84, 9.675/84, 9.989/85, 10.191/86,  
10.193/86, 10.381/87, 10.396/87, 10.420/87, 10.422/87, 10.448/88,  
10.564/88, 10.591/88, 11.324/92, 11.390/93, 11.629/94, 11.634/94,  
13.235/01, 13.236/01, 13.495/03, 13.544/03, 13.609/03, 13.872/04.

**Decreto**

45.082/04.

**Operações de Crédito Externos**

**Leis**

8.978/79, 9.272/81, 9.462/82, 9.677/84, 10.192/86, 10.194/86,  
10.458/88, 10.537/88, 12.859/99, 13.495/03.

**Transferências de Capital**  
**Outras Receitas de Capital**  
**Outras Receitas**

**Leis**

7.851/73, 8.157/74, 13.155/01, 13.243/01, 13.430/02, 13.520/03,  
13.522/03, 13.563/03.

**Decretos**

41.713/02, 43.271/03, 44.031/03, 44.703/04, 46.967/06, 47.661/06.

# DEMONSTRATIVOS GERAIS

*CEU Formosa*



*Canalização Córrego Itaquera Mirim Tampa  
Guaianases*




*AMA Boracéia - Instalada Junto a um Albergue*



*Reforma da Biblioteca Paulo Setubal - V. Formosa*



*Prefeitura lança Programa Pioneiro para Ampliar a Inclusão nas Escolas da Rede Pública  
Materiais Educativos e Mobiliários Adaptados para alunos com Deficiência*



*EMEF Gilberto Dupas na Vila Nova  
Cachoeirinha – Zona Norte*





# Consolidada Direta e Indireta - 2011

Exercício 2011

Receita por Categoria Econômica

R\$ 1,00

Código	Especificação	Desdobramento	Fonte	Categoria Econômica
1000.00.00.00.00	RECEITAS CORRENTES			31.078.961.443
1100.00.00.00.00	RECEITA TRIBUTÁRIA		13.871.428.396	
1110.00.00.00.00	IMPOSTOS	13.618.952.671		
1112.00.00.00.00	IMPOSTOS S/ O PATRIMÔNIO E A RENDA	6.243.160.658		
1112.02.00.00.00	IMPOSTO S/ A PROPRIEDADE PREDIAL E TERRITORIAL URBANA	4.298.104.549		
1112.02.01.00.00	Imposto s/ a Propriedade Predial	4.121.612.141		
1112.02.02.00.00	Imposto s/ a Propriedade Territorial Urbana	176.492.408		
1112.04.00.00.00	IMPOSTO S/ A RENDA E PROVENTOS DE QUALQUER NATUREZA	975.933.744		
1112.04.31.00.00	Imposto de Renda Retido nas Fontes s/ os Rendimentos do Trabalho	838.382.466		
1112.04.34.00.00	Imposto de Renda Retido nas Fontes s/ Outros Rendimentos	137.551.278		
1112.08.00.00.00	IMPOSTO S/ TRANSMISSÃO "INTER-VIVOS" DE BENS IMÓVEIS E DE DIREITOS REAIS S/ IMÓVEIS - ITBI-IV	969.122.365		
1112.08.01.00.00	Imposto s/ Transmissão "INTER-VIVOS" de Bens Imóveis e de Direitos Reais s/ Imóveis - ITBI-IV	969.122.365		
1113.00.00.00.00	IMPOSTO S/ A PRODUÇÃO E A CIRCULAÇÃO	7.375.792.013		
1113.05.00.00.00	IMPOSTO S/ SERVIÇOS DE QUALQUER NATUREZA	7.375.792.013		
1113.05.01.00.00	ISS	6.851.493.885		
1113.05.02.00.00	ISS - Sistema Integrado - Simples	492.623		
1113.05.04.00.00	ISS - Simples Nacional	523.805.505		
1120.00.00.00.00	TAXAS	252.472.925		
1121.00.00.00.00	TAXAS PELO EXERCÍCIO DO PODER DE POLÍCIA	222.988.077		
1121.25.00.00.00	TAXA DE LICENÇA P/ FUNCIONAMENTO DE ESTABELECIMENTOS COMERCIAIS, INDÚSTRIAS E PRESTADORA DE SERVIÇOS	104.121.933		
1121.25.03.00.00	Taxa de Fiscalização de Estabelecimentos - TFE	104.121.933		
1121.26.00.00.00	TAXA DE PUBLICIDADE COMERCIAL	17.035.003		
1121.26.01.00.00	Taxa de Fiscalização de Anúncios	17.035.003		
1121.32.00.00.00	TAXA DE APROVAÇÃO DO PROJETO DE CONSTRUÇÃO CIVIL	68.270.177		
1121.32.01.00.00	Taxa p/ Exame e Verificação de Projetos e Construções	68.270.177		
1121.34.00.00.00	TAXA DE FISCALIZAÇÃO DE APARELHOS DE TRANSPORTE	10.936.394		
1121.34.01.00.00	Taxa de Vistoria de Aparelhos de Transporte Vertical e Horizontal	10.936.394		
1121.99.00.00.00	OUTRAS TAXAS PELO EXERCÍCIO DO PODER DE POLÍCIA	22.624.570		
1121.99.03.00.00	Taxa de Fiscalização dos Serviços de Limpeza Urbana - FISLURB	1.871.812		
1121.99.04.00.00	Taxa de Remoção - CET	19.672.758		
1121.99.05.00.00	Taxa de Fiscalização de Cemitérios	1.080.000		
1122.00.00.00.00	TAXAS PELA PRESTAÇÃO DE SERVIÇOS	29.484.848		
1122.90.00.00.00	TAXA DE LIMPEZA PÚBLICA	17.958.131		
1122.90.01.00.00	Taxa de Limpeza Pública	34.070		
1122.90.02.00.00	Taxa de Resíduos Sólidos Domiciliares - TRSD	18.904		
1122.90.03.00.00	Taxa de Resíduos Sólidos de Serviços de Saúde - TRSS	17.905.157		
1122.99.00.00.00	OUTRAS TAXAS PELA PRESTAÇÃO DE SERVIÇOS	11.526.717		
1122.99.01.00.00	Taxa de Conservação de Vias e Logradouros Públicos	3.005.773		
1122.99.02.00.00	Taxa de Estudos p/ Fixação de Diretrizes	1.690.009		
1122.99.03.00.00	Taxa de Combate a Sinistros	6.830.935		
1130.00.00.00.00	CONTRIBUIÇÃO DE MELHORIA	2.800		
1130.00.01.00.00	Contribuição de Melhoria	2.800		



# Consolidada Direta e Indireta - 2011

Exercício 2011

Receita por Categoria Econômica

R\$ 1,00

Código	Especificação	Desdobramento	Fonte	Categoria Econômica
1200.00.00.00.00	RECEITAS DE CONTRIBUIÇÕES		948.312.333	
1210.00.00.00.00	CONTRIBUIÇÕES SOCIAIS	739.530.029		
1210.29.00.00.00	CONTRIBUIÇÕES PREVIDENCIÁRIAS DO REGIME PRÓPRIO	739.530.029		
1210.29.01.00.00	Contribuição Patronal de Servidor Ativo Civil	1.600.000		
1210.29.07.00.00	Contribuição de Servidor Ativo Civil	604.930.029		
1210.29.09.00.00	Contr. de Servidor Inativo Civil	120.000.000		
1210.29.11.00.00	Contr. de Pensionista Civil	13.000.000		
1220.00.00.00.00	CONTRIBUIÇÕES ECONÔMICAS	208.782.304		
1220.29.00.00.00	CONTRIBUIÇÃO P/ O CUSTEIO DO SERVIÇO DE ILUMINAÇÃO PÚBLICA - COSIP/FUNDIP	208.782.304		
1220.29.01.00.00	Contribuição p/ o Custeio do Serviço de Iluminação Pública - COSIP/FUNDIP	208.782.304		
1300.00.00.00.00	RECEITA PATRIMONIAL		821.519.864	
1310.00.00.00.00	RECEITAS IMOBILIÁRIAS	41.997.720		
1311.00.00.00.00	ALUGUÉIS	2.120.300		
1311.99.00.00.00	OUTRAS RECEITAS DE ALUGUÉIS	2.120.300		
1319.00.00.00.00	OUTRAS RECEITAS IMOBILIARIAS	39.877.420		
1319.01.00.00.00	OUTRAS RECEITAS IMOBILIARIAS	39.877.420		
1319.01.01.00.00	Outras Receitas Imobiliárias	39.877.420		
1320.00.00.00.00	RECEITAS DE VALORES MOBILIÁRIOS	649.955.137		
1322.00.00.00.00	DIVIDENDOS	15.447.834		
1322.00.01.00.00	Dividendos	15.447.834		
1325.00.00.00.00	REMUNERAÇÃO DE DEPÓSITOS BANCÁRIOS	128.276.346		
1325.01.00.00.00	REMUNERAÇÃO DE DEPÓSITOS DE RECURSOS VINCULADOS	90.524.723		
1325.01.02.00.00	Receita de Remuneração de Depósitos Bancários de Recursos Vinculados - FUNDEB	43.115.723		
1325.01.03.00.00	RECEITA DE REMUNERAÇÃO DE DEPÓSITOS BANCÁRIOS DE RECURSOS VINCULADOS - FUNDO DE SAÚDE (SMS/FMS)	47.396.000		
1325.01.03.10.00	RECEITA DE REMUNERAÇÃO DE DEPÓSITOS BANCÁRIOS DE RECURSOS VINCULADOS - FUNDO DE SAÚDE (SMS/FMS)	46.860.000		
1325.01.03.11.00	Remuneração de Dep Banc de Rec Transf de União -FMS-bloco At Básica	11.495.000		
1325.01.03.12.00	Remuneração de Dep Banc de Rec Transf de União - FMS - bloco Vigilância em Saúde	3.240.000		
1325.01.03.13.00	Remuneração de Dep Banc de Rec Transf de União - FMS - bloco MAC	28.811.000		
1325.01.03.14.00	Remuneração de Dep Banc de Rec Transf de União - FMS - bloco INVESTIMENTO	532.000		
1325.01.03.15.00	Remuneração de Dep Banc de Rec Transf de União - FMS - bloco Assist Farmaceutica	2.067.000		
1325.01.03.16.00	Remuneração de Dep Banc de Rec Transf de União - FMS - bloco Gestão do SUS	330.000		
1325.01.03.17.00	Remuneração de Dep Banc de Rec Transf de União - FMS-convênios repassados pelo MS	385.000		
1325.01.03.20.00	RECEITA DE REMUNERAÇÃO DE DEPÓSITOS BANCÁRIOS DE RECURSOS VINCULADOS - FUNDO DE SAÚDE (SMS/FMS)	526.000		
1325.01.03.21.00	Remuneração de Dep Banc de Rec repassados pelo Estado através do Fundo Estadual de Saúde-FMS	520.000		
1325.01.03.22.00	Remuneração de Dep Banc de Rec repassados pelo Estado através de convênio - FMS	6.000		
1325.01.03.30.00	RECEITA DE REMUNERAÇÃO DE DEPÓSITOS BANCÁRIOS DE RECURSOS VINCULADOS - FUNDO DE SAÚDE (SMS/FMS)	10.000		
1325.01.03.31.00	Instituições Privadas X SMS - FMS	10.000		
1325.01.06.00.00	Receita de Remun.de Dep. Bancários de Rec. Vinculados - Fundo de Saúde (SMS/FMS)	13.000		
1325.02.00.00.00	REMUNERAÇÃO DE DEPÓSITOS DE RECURSOS NÃO VINCULADOS	37.751.623		
1325.02.01.00.00	Receita de Remuneração de Depósitos de Poupança	37.751.623		



# Consolidada Direta e Indireta - 2011

Exercício 2011

Receita por Categoria Econômica

R\$ 1,00

Código	Especificação	Desdobramento	Fonte	Categoria Econômica
1326.00.00.00.00	REMUNERAÇÃO DE DEPÓSITOS ESPECIAIS	820.000		
1326.00.03.00.00	Convênio MTE/SPPE/CODEFAT	820.000		
1328.00.00.00.00	REMUNERAÇÃO DOS INVESTIMENTOS DO RPPS	11.500.000		
1328.10.00.00.00	REMUNERAÇÃO DOS INVESTIMENTOS EM RENDA FIXA	11.500.000		
1328.10.01.00.00	Remuneração dos Investimentos em Renda Fixa	11.500.000		
1329.00.00.00.00	OUTRAS RECEITAS DE VALORES MOBILIÁRIOS	493.910.957		
1329.01.00.00.00	FUNDOS DE INVESTIMENTOS RENDA FIXA	480.929.098		
1329.01.01.00.00	Fundos de Investimentos - Renda Fixa	418.585.187		
1329.01.02.00.00	Câmara Municipal de São Paulo	7.800.000		
1329.01.12.00.00	Contribuição para o Custeio do Serviço de Iluminação Pública - COSIP/FUNDIP	42.000.000		
1329.01.25.00.00	Fundo Especial de Despesas da Câmara Municipal de São Paulo	780.000		
1329.01.31.00.00	FMAS - Projeto Restaurante Escola	1.520		
1329.01.36.00.00	Proteção Social Básica/FMAS	75.763		
1329.01.37.00.00	Proteção Social Especial/FMAS	81.335		
1329.01.41.00.00	PMSP/SAS/FMAS	335.061		
1329.01.53.00.00	FEPAC	30.000		
1329.01.54.00.00	FUMCAD	6.456.246		
1329.01.58.00.00	FMAS - Fundo Municipal de Assistência Social	167.848		
1329.01.60.00.00	PETI-Programa de Erradicação do Trabalho Infantil - FNAS/FMAS	272.754		
1329.01.70.00.00	Convênio CDHU x SEHAB	120.000		
1329.01.74.00.00	Convênio SMADS - União Européia	1.055.257		
1329.01.75.00.00	PMSP/SMADS/FMAS - PAC II POP RUA	9.520		
1329.01.76.00.00	Convênio PMSP/SMRI/Região Ile de France	22.607		
1329.01.78.00.00	Rendimento de aplicações financeiras Adm Indireta	3.000.000		
1329.01.88.00.00	Convênio SMC x Estado	100.000		
1329.01.89.00.00	Receita Financeira de Recursos Próprios - COHAB-SP	36.000		
1329.02.00.00.00	FUNDO DE APLICAÇÕES EM COTAS - RENDA FIXA	12.981.859		
1329.02.01.00.00	Transferências do Salário Educação - Lei 10.832/03	12.981.859		
1330.00.00.00.00	RECEITA DE CONCESSÕES E PERMISSÕES	95.394.460		
1339.00.00.00.00	OUTRAS RECEITAS DE CONCESSÕES E PERMISSÕES	95.394.460		
1339.01.00.00.00	Retribuição pelo uso de Unidades Habitacionais	5.290		
1339.01.01.00.00	Carteira - COHAB	5.290		
1339.02.00.00.00	Retribuição pelo uso de Unidades Comerciais	1.316.952		
1339.02.01.00.00	Carteira - COHAB	1.316.952		
1339.99.00.00.00	OUTRAS RECEITAS DE CONCESSÕES E PERMISSÕES	94.072.218		
1339.99.02.00.00	Rendas de Mercados, Feiras e Frigoríficos (ant. Mat.) - Sistema Novo	33.146.889		
1339.99.03.00.00	Estádio Municipal	5.760.000		
1339.99.06.00.00	Centros Esportivos - Unidades Educacionais e Esportivas	2.400.000		
1339.99.08.00.00	Centros Culturais - Teatros/FEPAC	996.000		
1339.99.10.00.00	Tarifa de Pedágio p/ Ingresso nas Ruas de Pedestres	918.000		
1339.99.12.00.00	Concessão para Exploração Comercial em Estacionamento Subterrâneo - SMT	1.028.845		
1339.99.13.00.00	Implantação, Instalação e Passagem de Equipamentos Urbanos - CONVIAS	18.635.774		
1339.99.15.00.00	Contratos de Concessão e Permissão dos Serviços de Limpeza Urbana - FMLU	31.090.710		





# Consolidada Direta e Indireta - 2011

Exercício 2011

Receita por Categoria Econômica

R\$ 1,00

Código	Especificação	Desdobramento	Fonte	Categoria Econômica
1339.99.17.00.00	Unidades Esportivas da SEME	96.000		
1390.00.00.00.00	OUTRAS RECEITAS PATRIMONIAIS	34.172.547		
1390.01.00.00.00	REMUNERAÇÕES DE RECEITAS	34.172.547		
1390.01.01.00.00	Remunerações Diversas	34.172.547		
1600.00.00.00.00	RECEITA DE SERVIÇOS		356.235.251	
1600.01.00.00.00	SERVIÇOS COMERCIAIS	1.200.000		
1600.01.01.00.00	Serviços de Comercialização de Medicamentos	1.200.000		
1600.02.00.00.00	SERVIÇOS FINANCEIROS	8.311.112		
1600.02.01.00.00	Serviços de Juros de Empréstimos	2.012.912		
1600.02.01.01.00	Financiamentos Habitacionais - Carteira COHAB-SP	2.012.912		
1600.02.07.00.00	Serviços de Comissões pela Prestação de Serviços	159.600		
1600.02.99.00.00	Outros Serviços Financeiros	6.138.600		
1600.03.00.00.00	SERVIÇOS DE TRANSPORTE	18.600.000		
1600.03.99.00.00	Outros Serviços de Transporte	18.600.000		
1600.05.00.00.00	SERVIÇOS DE SAÚDE	167.819.000		
1600.05.01.00.00	Serviços Hospitalares - FMS	120.000.000		
1600.05.03.00.00	Serviços Radiológicos e Laboratoriais - FMS	30.764.000		
1600.05.10.00.00	Serviços Ambulatoriais - FMS	17.055.000		
1600.13.00.00.00	SERVIÇOS ADMINISTRATIVOS	53.068.072		
1600.13.01.00.00	Serviços de Inscrição em Concursos Públicos	20.000		
1600.13.02.00.00	Serviços de Venda de Editais	14.502		
1600.13.03.00.00	Serviços Administrativos	3.600.000		
1600.13.04.00.00	Serviço de expedição de certificados	2.068.919		
1600.13.07.00.00	Serviços de Fotocópias e/ou Cópias Heliográficas	874.553		
1600.13.08.00.00	Serviço de expediente	1.009.894		
1600.13.12.00.00	Remoção e Estadia - DSV	38.211		
1600.13.13.00.00	Autuação de Processos - DAMSP	1.823.268		
1600.13.14.00.00	Autuação de Processos - G. A. 99-T	305.698		
1600.13.15.00.00	Análise de Estudos, Planos, Projetos e Relatórios - DECONT	2.183		
1600.13.16.00.00	Desinterdição, Fiscalização e Vistoria - DECONT	15.103		
1600.13.18.00.00	Serviços de Transporte do DTP	21.572.845		
1600.13.19.00.00	Receita de Registros de Profissionais e Firmas	59.160		
1600.13.20.00.00	Termo de Permissão de Uso - TPU	20.000.000		
1600.13.23.00.00	Licença Especial de Trânsito de Produtos Perigosos - SMT	55.416		
1600.13.26.00.00	Termo de Permissão de Uso - CONVIAS	300.000		
1600.13.27.00.00	Aprovação de Projetos - CONVIAS	500.400		
1600.13.99.00.00	Outros Serviços Administrativos	807.920		
1600.14.00.00.00	SERVIÇOS DE INSPEÇÃO E FISCALIZAÇÃO	1.369.468		
1600.14.01.00.00	Serviços de Inspeção e Fiscalização	1.369.468		
1600.20.00.00.00	Serviço de Consultoria, Assistência Técnica e Análise de Projetos	1.000		
1600.20.01.00.00	Remuneração de Serviços Prestados - COHAB	1.000		
1600.43.00.00.00	SERVIÇOS DE COLETA, TRANSPORTE, TRATAMENTO E DESTINO FINAL DE RESÍDUOS SÓLIDOS	7.910.542		
1600.43.01.00.00	Coleta de Resíduos Sólidos - Saúde - LIMPURB	7.910.542		



# Consolidada Direta e Indireta - 2011

Exercício 2011

Receita por Categoria Econômica

R\$ 1,00

Código	Especificação	Desdobramento	Fonte	Categoria Econômica
1600.99.00.00.00	OUTROS SERVIÇOS	97.956.057		
1600.99.01.00.00	Concessões	10.000.000		
1600.99.02.00.00	Outros Serviços de Cemitérios	3.700.000		
1600.99.03.00.00	Comercialização de Urnas e Caixões	44.000.000		
1600.99.04.00.00	Comercialização de urnas para cinzas de madeira e cobre	240.000		
1600.99.05.00.00	Comercialização de artigos religiosos	850.000		
1600.99.06.00.00	Comercialização de Flores	6.590.000		
1600.99.07.00.00	Sepultamento	6.815.000		
1600.99.08.00.00	Aluguel de Gaveta	1.100.000		
1600.99.09.00.00	Aluguel Quadra Geral	1.030.000		
1600.99.10.00.00	Columbário	50.000		
1600.99.11.00.00	Velório	8.200.000		
1600.99.12.00.00	Cremação	3.530.000		
1600.99.13.00.00	Câmara Frigorífica	290.000		
1600.99.14.00.00	Essa	2.400.000		
1600.99.15.00.00	Ozona	5.000		
1600.99.16.00.00	Mesa	450.000		
1600.99.17.00.00	Comercialização de urnas para cinzas - frasqueira	10.000		
1600.99.18.00.00	Comercialização de Velas e Lampâdas	860.000		
1600.99.19.00.00	Outros Serviços	6.215.057		
1600.99.20.00.00	Receita de Floricultura	1.560.000		
1600.99.21.00.00	Polo gerador de tráfego (FMDT)	1.000		
1600.99.22.00.00	Remuneração de Serviços Prestados COHAB/PPP	60.000		
1700.00.00.00.00	TRANSFERÊNCIAS CORRENTES		12.816.299.227	
1720.00.00.00.00	TRANSFERÊNCIAS INTERGOVERNAMENTAIS	12.533.157.399		
1721.00.00.00.00	TRANSFERÊNCIAS DA UNIÃO	2.047.766.041		
1721.01.00.00.00	PARTICIPAÇÃO NA RECEITA DA UNIÃO	163.701.980		
1721.01.02.00.00	Cota-Parte do Fundo de Participação dos Municípios	163.404.950		
1721.01.05.00.00	Cota-Parte do Imposto s/ a Propriedade Territorial Rural	250.000		
1721.01.32.00.00	Cota-parte do Imposto s/ Operações de Crédito, Câmbio e Seguro, ou Relativas a Títulos ou Valores Mobiliários - Comercialização do Ouro	47.030		
1721.22.00.00.00	TRANSFERÊNCIA DA COMPENSAÇÃO FINANCEIRA PELA EXPLORAÇÃO DE RECURSOS NATURAIS	3.244.845		
1721.22.11.00.00	Cota-Parte da Compensação Financeira de Recursos Hídricos	1.161.664		
1721.22.20.00.00	Cota-Parte da Compensação Financeira de Extração Mineral - CFEM	1.293.765		
1721.22.30.00.00	Cota-Parte Royalties - Compensação Financeira pela Produção de Petróleo - Lei n° 7990/89	789.416		
1721.33.00.00.00	TRANSFERÊNCIAS DE RECURSOS DO SISTEMA ÚNICO DE SAÚDE - SUS - REPASSES FUNDO A FUNDO	1.375.967.000		
1721.33.11.00.00	ATENÇÃO BÁSICA - FMS	380.295.000		
1721.33.11.10.00	Piso de Atenção Básica Fixo (PAB Fixo) - FMS	218.980.000		
1721.33.11.30.00	PISO DE ATENÇÃO BÁSICA - VARIÁVEL (PAB VARIÁVEL) - FMS	161.315.000		
1721.33.11.31.00	Saúde da Família -FMS	78.909.000		
1721.33.11.32.00	Agentes Comunitários de Saúde -FMS	54.445.000		
1721.33.11.33.00	Saúde Bucal -FMS	3.513.000		
1721.33.11.35.00	Fator Incentivo Atenção Básica - Povos Indígenas -FMS	529.000		



# Consolidada Direta e Indireta - 2011

Exercício 2011

Receita por Categoria Econômica

R\$ 1,00

Código	Especificação	Desdobramento	Fonte	Categoria Econômica
1721.33.11.36.00	Incentivo Atenção à Saúde - Sistema Penitenciário - FMS	1.000		
1721.33.11.38.00	Outros programas Financ Por Transf Fundo a Fundo - ATB- FMS	23.918.000		
1721.33.12.00.00	ATENÇÃO DE MAC AMBULATORIAL E HOSPITALAR - FMS	794.429.000		
1721.33.12.10.00	Limite Financeiro da MAC Ambulatorial e Hospitalar - FMS	532.614.000		
1721.33.12.11.00	Teto Financeiro - FMS	474.267.000		
1721.33.12.12.00	SAMU - Serviço de Atendimento Móvel de Urgência - FMS	44.070.000		
1721.33.12.13.00	CEO - Centro Espec Odontológica - FMS	2.800.000		
1721.33.12.14.00	CAPS -Centro de Atenção Psicossocial - FMS	373.000		
1721.33.12.15.00	CEREST - Centro de Ref Em Saúde do Trabalhador	10.704.000		
1721.33.12.16.00	Outros programas Financ Por Transf Fundo a Fundo - MAC- FMS	400.000		
1721.33.12.20.00	FUNDO DE AÇÕES ESTRATEGICAS E COMPENSAÇÃO - FAEC - FMS	166.806.000		
1721.33.12.21.00	CNRAC -Centro Nacional Regulação de Alta Complex -FMS	6.000		
1721.33.12.22.00	Terapia Renal Substitutiva - FMS	166.800.000		
1721.33.12.90.00	OUTROS PROG. FINANC. POR TRANSF. FUNDO A FUNDO/ FAEC - FMS	95.009.000		
1721.33.12.91.00	Outros Programs Financ. por Transf. Fundo a Fundo-FAEC-FMS	95.009.000		
1721.33.13.00.00	VIGILÂNCIA EM SAÚDE - FMS	120.798.000		
1721.33.13.10.00	Vigilância Epidemiológica e Ambiental em Saúde - FMS	89.259.000		
1721.33.13.20.00	Vigilância Sanitária - FMS	15.914.000		
1721.33.13.30.00	Outros programas Financ Por Transf Fundo a Fundo - VS- FMS	15.625.000		
1721.33.14.00.00	ASSISTÊNCIA FARMACÊUTICA - FMS	66.000.000		
1721.33.14.10.00	Componente Básico da Assistência Farmacêutica - FMS	66.000.000		
1721.33.15.00.00	GESTÃO SUS - FMS	14.445.000		
1721.33.15.20.00	Implantação de Ações e Serviços de Saúde - FMS	1.737.000		
1721.33.15.30.00	Outros programas Financ Por Transf Fundo a Fundo - Gestão- FMS	12.708.000		
1721.34.00.00.00	TRANSFERÊNCIAS DE RECURSOS DO FUNDO NACIONAL DE ASSISTÊNCIA SOCIAL - FNAS	30.924.162		
1721.34.01.00.00	Sociedade Pestalozzi - FNAS/FMAS	321.408		
1721.34.02.00.00	Programa de Atenção Continuada - PAC - FNAS/SAS	117.250		
1721.34.03.00.00	Projeto Agente Jovem de Desenvolvimento Social e Humano - FNAS	518.131		
1721.34.04.00.00	Programa Sentinela - FNAS/FMAS	861.273		
1721.34.07.00.00	PETI - Programa de Erradicação do Trabalho Infantil - FNAS/FMAS	2.953.623		
1721.34.08.00.00	PMSP/SAS/FMAS	25.912.477		
1721.34.09.00.00	PMSP/SMADS/FMAS - PAC II POP RUA	240.000		
1721.35.00.00.00	TRANSFERÊNCIAS DE RECURSOS DO FUNDO NACIONAL DO DESENVOLVIMENTO DA EDUCAÇÃO - FNDE	429.128.141		
1721.35.01.00.00	Transferências do Salário-Educação (Lei nº 10832/03)	327.018.141		
1721.35.02.00.00	Transferências Diretas do FNDE referentes ao Programa Dinheiro Direto na Escola - PDDE	17.000.000		
1721.35.03.00.00	Transferências Diretas do FNDE referentes ao Programa Nacional de Alimentação Escolar - PNAE	85.000.000		
1721.35.04.00.00	Transferências Diretas do FNDE referentes ao Programa Nacional de Apoio ao Transporte do Escolar - PNATE	110.000		
1721.36.00.00.00	TRANSFERÊNCIA FINANCEIRA DO ICMS - DESONERAÇÃO - LC Nº 87/96	40.517.913		
1721.36.01.00.00	Transferência Financeira do ICMS - Desoneração - LC nº 87/96	40.517.913		
1721.99.00.00.00	OUTRAS TRANSFERÊNCIAS DA UNIÃO	4.282.000		
1721.99.02.00.00	Cadastramento Único p/ Programas Sociais	4.000.000		
1721.99.06.00.00	Ministério das Cidades/CEF x SMSP	282.000		



# Consolidada Direta e Indireta - 2011

Exercício 2011

Receita por Categoria Econômica

R\$ 1,00

Código	Especificação	Desdobramento	Fonte	Categoria Econômica
1722.00.00.00.00	TRANSFERÊNCIAS DOS ESTADOS	7.708.110.939		
1722.01.00.00.00	PARTICIPAÇÃO NA RECEITA DOS ESTADOS	7.690.711.939		
1722.01.01.00.00	Cota-Parte do ICMS	5.723.268.815		
1722.01.02.00.00	Cota-Parte do IPVA	1.900.947.660		
1722.01.04.00.00	Cota-Parte do IPI s/ Exportação	48.049.290		
1722.01.13.00.00	Cota-Parte da Contribuição de Intervenção no Domínio Econômico (CIDE)	18.446.174		
1722.99.00.00.00	OUTRAS TRANSFERÊNCIAS DOS ESTADOS	17.399.000		
1722.99.04.00.00	FEHIDRO - Fundo Estadual de Recursos Hídricos	27.000		
1722.99.10.00.00	Transferência do Fundo Estadual de Saúde - FMS	17.372.000		
1724.00.00.00.00	TRANSFERÊNCIAS MULTIGOVERNAMENTAIS	2.777.280.419		
1724.01.00.00.00	TRANSFERÊNCIAS DE RECURSOS DO FUNDO DE MANUTENÇÃO E DESENVOLVIMENTO DA EDUCAÇÃO BÁSICA E DE VALORIZAÇÃO DOS PROFISSIONAIS DA EDUCAÇÃO - FUNDEB	2.777.280.419		
1724.01.01.00.00	Da União	202.681.214		
1724.01.02.00.00	Do Estado	2.574.599.205		
1730.00.00.00.00	TRANSFERÊNCIAS DE INSTITUIÇÕES PRIVADAS	595.000		
1730.01.00.00.00	TRANSFERÊNCIAS DE INSTITUIÇÕES PRIVADAS	200.000		
1730.01.03.00.00	Instituições Privadas x SMPP	200.000		
1730.10.00.00.00	TRANSFERÊNCIA DE INSTITUIÇÕES PRIVADAS P/ PROG. SAÚDE	395.000		
1730.10.01.00.00	Transferências de Instituições Privadas p/ Programas de Saúde	395.000		
1750.00.00.00.00	TRANSFERÊNCIAS DE PESSOAS	103.626.392		
1750.01.00.00.00	FUMCAD - Imposto de Renda	103.000.000		
1750.02.00.00.00	FMAS	626.392		
1760.00.00.00.00	TRANSFERÊNCIAS DE CONVÊNIOS	178.920.436		
1761.00.00.00.00	TRANSFERÊNCIAS DE CONVÊNIOS DA UNIÃO E DE SUAS ENTIDADES	99.036.079		
1761.01.00.00.00	TRANSFERÊNCIAS DE CONVÊNIOS DA UNIÃO P/ O SISTEMA ÚNICO DE SAÚDE - SUS	2.502.000		
1761.01.10.00.00	CONVENIO COM MINISTÉRIO DA SAÚDE - FMS	2.502.000		
1761.01.10.14.00	Outros convênios da União para a área da Saúde	2.502.000		
1761.02.00.00.00	TRANSFERÊNCIAS DE CONVÊNIOS DA UNIÃO DESTINADAS A PROGRAMAS DE EDUCAÇÃO	2.000.000		
1761.02.02.00.00	Convênio MEC/FNDE - Assistência Financeira a Programas e Projetos Educacionais	2.000.000		
1761.03.00.00.00	TRANSFERÊNCIAS DE CONVÊNIOS DA UNIÃO DESTINADAS A PROGRAMAS DE ASSISTÊNCIA SOCIAL	2.729.821		
1761.03.01.00.00	PMSP/SAS/FMAS	2.729.821		
1761.99.00.00.00	OUTRAS TRANSFERÊNCIAS DE CONVÊNIOS DA UNIÃO	91.804.258		
1761.99.12.00.00	Convênio Secretaria Nacional de Segurança Pública - SENASP	27.465.279		
1761.99.17.00.00	Convênio SEME - União	800.000		
1761.99.19.00.00	Convênio PMSP/SMPP x UNIÃO	200.000		
1761.99.20.00.00	Convênio MTE/SPPE/CODEFAT	29.904.987		
1761.99.21.00.00	Convênio MTE/SPPE x PMSP/SMTRAB - ProJovem	32.000.000		
1761.99.22.00.00	Convênio CMDH - União	1.323.992		
1761.99.23.00.00	Hospital Sentinela	110.000		
1762.00.00.00.00	TRANSFERÊNCIA DE CONVÊNIOS DOS ESTADOS E DO DISTRITO FEDERAL E DE SUAS ENTIDADES	67.725.854		
1762.01.00.00.00	TRANSFERÊNCIAS DE CONVÊNIO DOS ESTADOS P/ O SISTEMA ÚNICO DE SAÚDE - SUS	100.000		



# Consolidada Direta e Indireta - 2011

Exercício 2011

Receita por Categoria Econômica

R\$ 1,00

Código	Especificação	Desdobramento	Fonte	Categoria Econômica
1762.01.01.00.00	Transferências de Convênios dos Estados para o Sistema Único de Saúde	100.000		
1762.99.00.00.00	OUTRAS TRANSFERÊNCIAS DE CONVÊNIO DOS ESTADOS	67.625.854		
1762.99.10.00.00	Proteção Social Básica/FMAS	24.167.508		
1762.99.11.00.00	Proteção Social Especial/FMAS	41.458.346		
1762.99.15.00.00	Convênio SGM - Estado	2.000.000		
1764.00.00.00.00	TRANSFERÊNCIA DE CONVÊNIOS DE INSTITUIÇÕES PRIVADAS	69.450		
1764.05.00.00.00	Convênio SPPI x Instituições Privadas	69.450		
1765.00.00.00.00	TRANSFERÊNCIA DE CONVÊNIOS DO EXTERIOR	12.089.053		
1765.01.00.00.00	Convênio SMADS - União Européia	9.089.053		
1765.02.00.00.00	Convênio SEME - Exterior	3.000.000		
1900.00.00.00.00	OUTRAS RECEITAS CORRENTES		2.265.166.372	
1910.00.00.00.00	MULTAS E JUROS DE MORA	964.846.913		
1910.01.00.00.00	MULTAS E JUROS DE MORA	210.000		
1910.01.01.00.00	Multas e Juros de Mora	210.000		
1911.00.00.00.00	MULTAS E JUROS DE MORA DOS TRIBUTOS	132.652.575		
1911.38.00.00.00	MULTAS E JUROS DE MORA DO IMPOSTO S/ A PROPRIEDADE PREDIAL E TERRITORIAL URBANA - IPTU	42.791.218		
1911.38.01.00.00	Multas e Juros de Mora do Imposto s/ a Propriedade Predial e Territorial Urbana - IPTU	42.791.218		
1911.39.00.00.00	MULTAS E JUROS DE MORA DO IMPOSTO S/ A TRANSMISSÃO INTER-VIVOS DE BENS IMÓVEIS - ITBI	9.729.756		
1911.39.01.00.00	Multas e Juros de Mora do Imposto s/a Transmissão Inter-Vivos de Bens Imóveis - ITBI	9.729.756		
1911.40.00.00.00	MULTAS E JUROS DE MORA DO IMPOSTO S/ SERVIÇOS DE QUALQUER NATUREZA - ISS	72.182.260		
1911.40.01.00.00	Multas e Juros de Mora do Imposto s/ Serviços de Qualquer Natureza - ISS	64.228.155		
1911.40.02.00.00	Multas e Juros de Mora do Imposto s/ Serviços de Qualquer Natureza - ISS SIMPLES NACIONAL	7.954.105		
1911.98.00.00.00	MULTAS E JUROS DE MORA DAS CONTRIBUIÇÕES DE MELHORIA	993		
1911.98.01.00.00	Multas e Juros de Mora das Contribuições de Melhoria	993		
1911.99.00.00.00	MULTAS E JUROS DE MORA DE OUTROS TRIBUTOS	7.948.348		
1911.99.01.00.00	Multas e Juros de Mora de Outros Tributos	7.948.348		
1912.00.00.00.00	MULTAS E JUROS DE MORA DAS CONTRIBUIÇÕES	11.000		
1912.29.00.00.00	MULTAS E JUROS DE MORA DAS CONTRIBUIÇÕES PARA O RPPS	11.000		
1912.29.01.00.00	Multas e Juros de Mora da Contribuição Patronal	1.000		
1912.29.02.00.00	Multas e Juros de Mora da Contribuição do Servidor	10.000		
1913.00.00.00.00	MULTAS E JUROS DE MORA DA DÍVIDA ATIVA DOS TRIBUTOS	109.480.687		
1913.11.00.00.00	MULTAS E JUROS DE MORA DA DÍVIDA ATIVA DO IMPOSTO S/ A PROPRIEDADE PREDIAL E TERRITORIAL URBANA - IPTU	84.736.281		
1913.11.01.00.00	Multas e Juros de Mora da Dívida Ativa do Imposto s/a Propriedade Predial e Territorial Urbana - IPTU	84.736.281		
1913.12.00.00.00	MULTAS E JUROS DE MORA DA DÍVIDA ATIVA DO IMPOSTO S/ A TRANSMISSÃO INTER-VIVOS DE BENS IMÓVEIS - ITBI	443.989		
1913.12.01.00.00	Multas e Juros de Mora da Dívida Ativa do Imposto s/a Transmissão Inter-Vivos de Bens Imóveis - ITBI	443.989		
1913.13.00.00.00	Multas e Juros de Mora da Dívida Ativa do Imposto s/ Serviços de Qualquer Natureza - ISS	4.776.268		
1913.13.01.00.00	Multas e Juros de Mora da Dívida Ativa do Imposto s/ Serviços de Qualquer Natureza - ISS	4.776.268		
1913.98.00.00.00	MULTAS E JUROS DE MORA DA DÍVIDA ATIVA DAS CONTRIBUIÇÕES DE MELHORIA	161.519		
1913.98.01.00.00	Multas e Juros de Mora da Dívida Ativa das Contribuições de Melhoria	161.519		
1913.99.00.00.00	MULTAS E JUROS DE MORA DA DÍVIDA ATIVA DE OUTROS TRIBUTOS	19.362.630		



# Consolidada Direta e Indireta - 2011

Exercício 2011

Receita por Categoria Econômica

R\$ 1,00

Código	Especificação	Desdobramento	Fonte	Categoria Econômica
1913.99.01.00.00	Multas e Juros de Mora da Dívida Ativa do IVV	986		
1913.99.02.00.00	Multas e Juros de Mora da Dívida Ativa de Outros Tributos	19.361.644		
1918.00.00.00.00	MULTAS E JUROS DE MORA DE OUTRAS RECEITAS	1.548.403		
1918.99.00.00.00	OUTRAS MULTAS E JUROS DE MORA	1.548.403		
1918.99.01.00.00	Outras Multas e Juros de Mora	50.000		
1918.99.02.00.00	Juros Moratórios Permissionárias de Unidades Habitacionais	1.210		
1918.99.02.01.00	Retribuição de Uso - Carteira COHAB-SP	1.210		
1918.99.03.00.00	Juros Moratórios Permissionárias de Unidades Comerciais	369.600		
1918.99.03.01.00	Retribuição de Uso Carteira COHAB-SP	369.600		
1918.99.04.00.00	Carteira COHAB-SP	1.127.593		
1918.99.04.01.00	Juros Moratórios de Financiamentos Habitacionais	1.096.193		
1918.99.04.02.00	Juros Moratórios de Poupança de Renegociação de Dívidas	31.400		
1919.00.00.00.00	MULTAS DE OUTRAS ORIGENS	720.944.248		
1919.10.00.00.00	MULTAS PREVISTAS NA LEGISLAÇÃO SANITÁRIA	741.000		
1919.10.02.00.00	Multas Previstas na Legislação Sanitária - FMS	741.000		
1919.11.00.00.00	MULTAS DIVERSAS	40.415.619		
1919.11.02.00.00	Multas SMSP - Sistema Novo	40.415.619		
1919.15.00.00.00	MULTAS PREVISTAS NA LEGISLAÇÃO DE TRÂNSITO	638.994.490		
1919.15.01.00.00	Multas de Trânsito - DSV	551.916.330		
1919.15.02.00.00	Multas de Trânsito Veículos de Outros Municípios	40.501.000		
1919.15.03.00.00	Multas p/ Transporte de Produtos Perigosos - DSV	30.000		
1919.15.04.00.00	Multas de Trânsito de Veículos de Outros Estados - RENAINF	46.547.160		
1919.27.00.00.00	MULTAS E JUROS PREVISTOS EM CONTRATOS	25.846.321		
1919.27.01.00.00	Multas e Juros/ Empresas Municipais	43.857		
1919.27.02.00.00	Multas e Juros/ Contratos PMSP	24.242.464		
1919.27.03.00.00	Multas e Juros - Contratos Serviço Funerário	60.000		
1919.27.04.00.00	Multas e Juros - Contratos Autarquias	1.500.000		
1919.35.00.00.00	MULTAS POR DANOS AO MEIO AMBIENTE	1.127.898		
1919.35.02.00.00	FEMA	1.127.898		
1919.50.00.00.00	MULTAS POR AUTO DE INFRAÇÃO	805.000		
1919.50.02.00.00	Multas por Auto de Infração - FUNCAP	800.000		
1919.50.03.00.00	Multas Auto de Infração Serviço Funerário	5.000		
1919.99.00.00.00	OUTRAS MULTAS	13.013.920		
1919.99.01.00.00	Multas e Juros Diversos - PMSP	13.013.920		
1920.00.00.00.00	INDENIZAÇÕES E RESTITUIÇÕES	214.883.541		
1921.00.00.00.00	INDENIZAÇÕES	181.722		
1921.06.00.00.00	INDENIZAÇÕES POR DANOS CAUSADOS AO PATRIMÔNIO PÚBLICO	10.000		
1921.06.02.00.00	Indenizações de Companhias Seguradoras	10.000		
1921.99.00.00.00	OUTRAS INDENIZAÇÕES	171.722		
1921.99.01.00.00	Outras Indenizações - PMSP	171.722		
1922.00.00.00.00	RESTITUIÇÕES	214.701.819		
1922.10.00.00.00	COMPENSAÇÕES FINANCEIRAS ENTRE O RGPS E O RPPS	160.000.000		
1922.10.01.00.00	Compensações Financeiras entre o RGPS e o RPPS	160.000.000		



# Consolidada Direta e Indireta - 2011

Exercício 2011

Receita por Categoria Econômica

R\$ 1,00

Código	Especificação	Desdobramento	Fonte	Categoria Econômica
1922.99.00.00.00	OUTRAS RESTITUIÇÕES	54.701.819		
1922.99.01.00.00	Outras Restituições	54.199.232		
1922.99.02.00.00	Reembolsos de Salário Família	500.587		
1922.99.03.00.00	Restituições Diversas - FMS	2.000		
1930.00.00.00.00	RECEITA DA DÍVIDA ATIVA	339.250.627		
1931.00.00.00.00	RECEITA DA DÍVIDA ATIVA TRIBUTÁRIA	314.974.180		
1931.11.00.00.00	Receita da Dívida Ativa do Imposto s/a Propriedade Predial e Territorial Urbana - IPTU	255.525.036		
1931.12.00.00.00	Receita da Dívida Ativa do Imposto s/a Transmissão Inter-Vivos de Bens Imóveis - ITBI - IV	6.950.530		
1931.13.00.00.00	Receita da Dívida Ativa do Imposto s/ Serviços de Qualquer Natureza - ISS	27.362.660		
1931.98.00.00.00	Receita da Dívida Ativa das Contribuições de Melhoria	260.610		
1931.99.00.00.00	RECEITA DA DÍVIDA ATIVA DE OUTROS TRIBUTOS	24.875.344		
1931.99.01.00.00	Receita da Dívida Ativa de Outros Tributos - Principal - PMSP	24.875.344		
1932.00.00.00.00	RECEITA DA DÍVIDA ATIVA NÃO TRIBUTÁRIA	24.276.447		
1932.99.00.00.00	RECEITA DA DÍVIDA ATIVA NÃO TRIBUTÁRIA DE OUTRAS RECEITAS	24.276.447		
1932.99.01.00.00	Receita da Div. Ativa Não Trib. De Outras Receitas	920.000		
1932.99.02.00.00	Receita da Dívida Ativa - Adm. Indireta	100.000		
1932.99.06.00.00	JUD	23.256.447		
1990.00.00.00.00	RECEITAS DIVERSAS	746.185.291		
1990.01.00.00.00	RECEITA DO PROGRAMA DE RECUPERAÇÃO FISCAL E DO PARCELAMENTO ESPECIAL - OUTRAS RECEITAS	538.248.786		
1990.01.01.00.00	REFIS	5.360.134		
1990.01.02.00.00	Programa de Parcelamento Incentivado - PPI	85.397.302		
1990.01.03.00.00	Programa de Parcelamento Incentivado - PPI - Decreto nº 48260/2007	45.967.807		
1990.01.04.00.00	Parcelamento Especial para Ingresso no Simples Nacional - PISN	534.599		
1990.01.05.00.00	Parcelamento Administrativo de Débitos Tributários - PAT	74.675.646		
1990.01.06.00.00	Programa de Parcelamento Incentivado PPI 2008	61.988.290		
1990.01.07.00.00	Programa de Parcelamento Incentivado - PPI 2009	159.667.123		
1990.01.08.00.00	Programa de Parcelamento Incentivado - PPI 2010	104.657.885		
1990.02.00.00.00	RECEITA DE ÔNUS DE SUCUMBÊNCIA DE AÇÕES JUDICIAIS	51.351.965		
1990.02.01.00.00	Receita de Honorários de Advogados	51.336.000		
1990.02.02.00.00	Receita de Ônus de Sucumbência	15.965		
1990.99.00.00.00	OUTRAS RECEITAS	156.584.540		
1990.99.01.00.00	FEPAC	600.000		
1990.99.08.00.00	FEMA	16.235.810		
1990.99.09.00.00	Saldo não utilizado de adiantamento	4.528.398		
1990.99.11.00.00	Fundo Especial de Despesas da Câmara Municipal de São Paulo	492.000		
1990.99.13.00.00	Outras Receitas	1.658.000		
1990.99.15.00.00	Saldo não Utilizado do Adiantamento - FUMCAD	300.000		
1990.99.22.00.00	Eventuais Diversos - PMSP	88.459.581		
1990.99.23.00.00	Leilões - DSV/SPTRANS/CET	2.024.960		
1990.99.24.00.00	Leilões - DTP	500.000		
1990.99.27.00.00	Leilões - FUNDIP	1.000.000		
1990.99.36.00.00	Fundo Especial de Despesas do TCM	1.999.000		



# Consolidada Direta e Indireta - 2011

Exercício 2011

Receita por Categoria Econômica

R\$ 1,00

Código	Especificação	Desdobramento	Fonte	Categoria Econômica
1990.99.37.00.00	Carteira PMSP - Recursos Habitacionais - COHAB/SP	21.371.123		
1990.99.38.00.00	Carteira FMH - Recursos Habitacionais - COHAB/SP	6.080.268		
1990.99.70.00.00	Atualização Monetária	240.000		
1990.99.74.00.00	Outros Créditos	11.025.400		
1990.99.80.00.00	Subpermissão de Lanchonetes	70.000		
2000.00.00.00.00	RECEITAS DE CAPITAL			3.866.684.717
2100.00.00.00.00	OPERAÇÕES DE CRÉDITO		107.300.081	
2110.00.00.00.00	OPERAÇÕES DE CRÉDITO INTERNAS	7.650.000		
2114.00.00.00.00	OPERAÇÕES DE CRÉDITO INTERNAS - CONTRATUAIS	7.650.000		
2114.05.00.00.00	OPERAÇÕES DE CRÉDITO INTERNAS P/ PROGRAMAS DE MODERNIZAÇÃO DA ADMINISTRAÇÃO PÚBLICA	7.650.000		
2114.05.01.00.00	Programa de Modernização da Administração Tributária - PMAT/BNDES	7.650.000		
2120.00.00.00.00	OPERAÇÕES DE CRÉDITO EXTERNAS	99.650.081		
2123.00.00.00.00	OPERAÇÕES DE CRÉDITO EXTERNAS - CONTRATUAIS	99.650.081		
2123.99.00.00.00	OUTRAS OPERAÇÕES DE CRÉDITO EXTERNAS - CONTRATUAIS	99.650.081		
2123.99.01.00.00	PROCENTRO - BID	88.921.643		
2123.99.03.00.00	PNAFM	10.728.438		
2200.00.00.00.00	ALIENAÇÃO DE BENS		599.199.900	
2210.00.00.00.00	ALIENAÇÃO DE BENS MÓVEIS	6.030.000		
2210.01.00.00.00	Alienação de Bens Móveis	6.030.000		
2220.00.00.00.00	ALIENAÇÃO DE BENS IMÓVEIS	593.169.900		
2229.00.00.00.00	ALIENAÇÃO DE OUTROS BENS IMÓVEIS	593.169.900		
2229.00.01.00.00	Alienação de Outros Bens Imóveis	593.169.900		
2300.00.00.00.00	AMORTIZAÇÃO DE EMPRÉSTIMOS		16.725.771	
2300.99.00.00.00	AMORTIZAÇÃO DE EMPRÉSTIMOS DIVERSOS	16.725.771		
2300.99.01.00.00	Amortização das Dívidas com INSS - ANHEMBI	1.204.350		
2300.99.02.00.00	Amortização das Dívidas com INSS - GET	274.050		
2300.99.04.00.00	Amortização das Dívidas com INSS - PRODAM	417.160		
2300.99.05.00.00	Amortização das Dívidas com INSS - SPTRANS	3.996.405		
2300.99.06.00.00	Amortização das Dívidas com INSS - EMURB	197.400		
2300.99.08.00.00	Emprest. Hipot. - Dec. 34985/95	1.200.000		
2300.99.09.00.00	Emprest. Hipot. - Resol. 546/96	5.270.000		
2300.99.10.00.00	Carteira COHAB-SP	4.166.406		
2300.99.10.01.00	Amortização - Financiamentos Habitacionais - COHAB-SP	1.658.709		
2300.99.10.02.00	Amortização - Poupança Prévia COHAB - SP	1.079.000		
2300.99.10.03.00	Amortizações Voluntárias - Financiamentos Habitacionais/COHAB-SP	880.200		
2300.99.10.04.00	Amortizações FCVS	1.000		
2300.99.10.05.00	Amortizações por Sinistros - Financiamentos Habitacionais/COHAB-SP	520.122		
2300.99.10.06.00	Indenizações de Danos Físicos - Unidades Habitacionais/COHAB-SP	27.375		
2400.00.00.00.00	TRANSFERÊNCIAS DE CAPITAL		1.466.621.136	
2420.00.00.00.00	TRANSFERÊNCIAS INTERGOVERNAMENTAIS	505.148.630		
2421.00.00.00.00	TRANSFERÊNCIAS DA UNIÃO	500.048.630		
2421.01.00.00.00	TRANSFERÊNCIAS DE RECURSOS DO SISTEMA ÚNICO DE SAÚDE - SUS	10.751.000		





# Consolidada Direta e Indireta - 2011

Exercício 2011

Receita por Categoria Econômica

R\$ 1,00

Código	Especificação	Desdobramento	Fonte	Categoria Econômica
2421.01.01.00.00	Transferências de Recursos do SUS	10.751.000		
2421.99.00.00.00	OUTRAS TRANSFERÊNCIAS DA UNIÃO	489.297.630		
2421.99.01.00.00	Fundo Especial Lei 7525/86 - Petrobrás	4.805.783		
2421.99.11.00.00	Ministério do Esporte/CEF x SEME	450.000		
2421.99.20.00.00	SEHAB - CT CEF/Min. Cidades / PAC (Heliópolis / Pq.Fernanda / Cidade Azul)	202.633.555		
2421.99.21.00.00	PMSP/SIURB x MIN. CIDADES/CEF/PAC - Bacia do Córrego Cordeiro	90.000.000		
2421.99.22.00.00	PMSP/SIURB x MIN. CIDADES/CEF/PAC - Córrego Pirajussara	45.505.000		
2421.99.23.00.00	SES - CT CEF/ Min. Cidades	3.541.108		
2421.99.25.00.00	SIURB x Ministério das Cidades	70.000.000		
2421.99.27.00.00	SMT/SPTTrans x União	14.162.184		
2421.99.28.00.00	SEHAB x Ministério das Cidades/ PAC 2 - Paraisópolis	41.400.000		
2421.99.29.00.00	SEHAB x Ministério das Cidades/PAC 2 - São Francisco	16.800.000		
2422.00.00.00.00	TRANSFERÊNCIAS DOS ESTADOS	5.100.000		
2422.01.00.00.00	TRANSFERÊNCIAS DE RECURSOS DO SISTEMA ÚNICO DE SAÚDE - SUS	100.000		
2422.01.01.00.00	Secretaria de Estado da Saúde - SMS/FMS	100.000		
2422.99.00.00.00	OUTRAS TRANSFERÊNCIAS DOS ESTADOS	5.000.000		
2422.99.01.00.00	Outras Transferências dos Estados	2.000.000		
2422.99.02.00.00	Projeto Parque Tecnológico de São Paulo - Zona Leste	3.000.000		
2430.00.00.00.00	TRANSFERÊNCIAS DE INSTITUIÇÕES PRIVADAS	37.821.470		
2430.08.00.00.00	Desapropriação/ Alienação com Recursos de Terceiros - COHAB-SP	37.821.470		
2440.00.00.00.00	TRANSFERÊNCIAS DO EXTERIOR	1.382.007		
2440.07.00.00.00	Programa Ile de France	777.393		
2440.10.00.00.00	PMSP x IDF/ BIRD	604.614		
2450.00.00.00.00	TRANSFERÊNCIA DE PESSOAS	1.000		
2450.02.00.00.00	Desapropriação/ Alienação com Recursos de Terceiros - COHAB-SP	1.000		
2470.00.00.00.00	TRANSFERÊNCIAS DE CONVÊNIOS	922.268.029		
2471.00.00.00.00	TRANSFERÊNCIAS DE CONVÊNIOS DA UNIÃO E DE SUAS ENTIDADES	177.929.261		
2471.01.00.00.00	TRANSFERÊNCIAS DE CONVÊNIO DA UNIÃO P/ O SISTEMA ÚNICO DE SAÚDE - SUS	5.514.000		
2471.01.10.00.00	Convênios com o Ministério da Saúde -FMS	5.514.000		
2471.02.00.00.00	TRANSFERÊNCIAS DE CONVÊNIO DA UNIÃO DESTINADAS A PROGRAMAS DE EDUCAÇÃO	100.000		
2471.02.01.00.00	Convênio MEC/FNDE - Assistência Financeira a Programas e Projetos Educacionais	100.000		
2471.99.00.00.00	OUTRAS TRANSFERÊNCIAS DE CONVÊNIOS DA UNIÃO	172.315.261		
2471.99.03.00.00	Convênio Ministério de Integração Nacional	436.300		
2471.99.07.00.00	Convênio Secretaria Nacional de Segurança Pública - SENASP	17.388.055		
2471.99.11.00.00	Convênios MINC/SMC	6.169.593		
2471.99.12.00.00	Convênio SEME - UNIÃO	5.100.000		
2471.99.15.00.00	Convênio PMSP/ SMPP x UNIÃO	5.700.000		
2471.99.16.00.00	Convênio MTE/SPPE/CODEFAT	1.470.313		
2471.99.18.00.00	Hospital Sentinela	51.000		
2471.99.19.00.00	Convênio Ministério do Turismo - Marca da Cidade de São Paulo	56.000.000		
2471.99.21.00.00	Convênio SMSP - União	80.000.000		
2472.00.00.00.00	TRANSFERÊNCIA DE CONVÊNIOS DOS ESTADOS E DO DISTRITO FEDERAL E DE SUAS ENTIDADES	738.971.768		



# Consolidada Direta e Indireta - 2011

Exercício 2011

Receita por Categoria Econômica

R\$ 1,00

Código	Especificação	Desdobramento	Fonte	Categoria Econômica
2472.03.00.00.00	TRANSFERÊNCIAS DE CONVÊNIOS DOS ESTADOS DESTINADAS A PROGRAMAS DE SANEAMENTO BÁSICO	412.920.048		
2472.03.01.00.00	Convênio SEHAB x Estado	12.000.000		
2472.03.02.00.00	Convênio PMSP x SABESP - Fundo Municipal de Saneamento Ambiental e Infraestrutura	400.000.000		
2472.03.03.00.00	Convênio PMSP/SIURB x SABESP	919.048		
2472.03.04.00.00	Convênio PMSP x SABESP	1.000		
2472.99.00.00.00	OUTRAS TRANSFERÊNCIAS DE CONVÊNIO DOS ESTADOS	326.051.720		
2472.99.05.00.00	Convênio CDHU x SEHAB	12.000.000		
2472.99.06.00.00	Convênio SEME - Estado	9.899.635		
2472.99.07.00.00	CT / CEF / SEHAB / Min. Cidades / PAC Estadual / Mananciais Lotes I a VIII	238.600.000		
2472.99.10.00.00	Convênio SEHAB x Estado	6.000.000		
2472.99.11.00.00	Convênio SMSP x Estado	17.552.085		
2472.99.13.00.00	Convênio PMSP/SNJ x Estado	34.000.000		
2472.99.14.00.00	Convênio SMC x Estado	1.000.000		
2472.99.15.00.00	Convênio COHAB-SP/ FMH e CDHU	7.000.000		
2475.00.00.00.00	TRANSFERÊNCIA DE CONVÊNIOS DO EXTERIOR	5.367.000		
2475.01.00.00.00	Convênio SMADS - União Européia	630.000		
2475.02.00.00.00	Convênio SEME - Exterior	4.000.000		
2475.04.00.00.00	Convênio SMPP - Exterior	237.000		
2475.07.00.00.00	Convênio SVMA x Exterior	500.000		
2500.00.00.00.00	OUTRAS RECEITAS DE CAPITAL		1.676.837.829	
2560.00.00.00.00	RESTITUIÇÕES	13.300.000		
2560.01.00.00.00	RESTITUIÇÕES DIVERSAS	13.300.000		
2560.01.01.00.00	Restituições Diversas	13.300.000		
2590.00.00.00.00	OUTRAS RECEITAS	1.663.537.829		
2590.01.00.00.00	RECEITAS DIVERSAS	1.663.537.829		
2590.01.01.00.00	P M S P	82.883.996		
2590.01.04.00.00	Operação Urbana Faria Lima	243.597.000		
2590.01.08.00.00	Fundo Especial Operação Urbana Água Branca - FEAB	89.438.000		
2590.01.13.00.00	Outorga Onerosa - Plano Diretor	160.000.000		
2590.01.14.00.00	Outorga Onerosa - Lei de Anistia	2.873.388		
2590.01.16.00.00	Fundo Especial de Despesas da Câmara Municipal de São Paulo	50.000		
2590.01.19.00.00	FUNPATRI	400.000		
2590.01.20.00.00	FEMA - Crédito de Carbono	47.487.810		
2590.01.21.00.00	Construção Biblioteca de Itaquera/Savoy	800.000		
2590.01.22.00.00	Serviço Funerário do Município de São Paulo	10.000		
2590.01.24.00.00	Operação Urbana Água Espraiada	925.012.000		
2590.01.27.00.00	Fundo Especial de Despesas do TCM	1.000		
2590.01.30.00.00	PMSP - SEHAB/Gestão de Crédito - COHAB/HABI	11.040.000		
2590.01.31.00.00	PMSP/COHAB-SP - Carteira Habitacional PMSP	31.568.191		
2590.01.32.00.00	Operação Urbana Vila Sonia	1.100.000		
2590.01.33.00.00	Operação Urbana Centro	16.150.000		
2590.01.34.00.00	Carteira FMH - Recursos Habitacionais - COHAB/SP	2.383.536		
2590.01.35.00.00	Carteira FMH - Outras Receitas	43.662.808		



# Consolidada Direta e Indireta - 2011

Exercício 2011

Receita por Categoria Econômica

R\$ 1,00

Código	Especificação	Desdobramento	Fonte	Categoria Econômica
2590.01.36.00.00	Carteira COHAB SP	4.321.000		
2590.01.40.00.00	IPREM	759.100		
7000.00.00.00.00	RECEITA INTRA-ORÇAMENTÁRIA CORRENTE			1.220.993.346
7200.00.00.00.00	RECEITAS DE CONTRIBUIÇÕES - INTRA-ORÇAMENTÁRIAS		1.209.860.058	
7210.00.00.00.00	CONTRIBUIÇÕES SOCIAIS - INTRA-ORÇAMENTÁRIAS	1.209.860.058		
7210.29.00.00.00	CONTRIBUIÇÕES PREVIDENCIÁRIAS INTRA ORÇAMENTÁRIA	1.209.860.058		
7210.29.01.00.00	Contribuição Patronal Ativo Civil PMSP	1.209.860.058		
7300.00.00.00.00	RECEITA PATRIMONIAL - INTRA-ORÇAMENTÁRIA		305.000	
7310.00.00.00.00	RECEITAS IMOBILIÁRIAS	305.000		
7311.00.00.00.00	Aluguéis	305.000		
7600.00.00.00.00	RECEITA DE SERVIÇOS - INTRA-ORÇAMENTÁRIA		10.828.288	
7600.99.00.00.00	OUTROS SERVIÇOS - INTRA-ORÇAMENTÁRIA	10.828.288		
7600.99.08.00.00	Receitas de Prestação de Serviços - COHAB-SP Agente Operador	10.828.288		
7600.99.08.02.00	Carteira FMH	7.444.288		
7600.99.08.03.00	Contrato COHAB-SP/SEHAB	3.384.000		
8000.00.00.00.00	RECEITAS INTRA-ORÇAMENTÁRIAS DE CAPITAL			13.000.000
8400.00.00.00.00	TRANSFERÊNCIAS DE CAPITAL - INTRA-ORÇAMENTÁRIA		13.000.000	
8420.00.00.00.00	TRANSFERÊNCIAS INTERGOVERNAMENTAIS - INTRA-ORÇAMENTÁRIA	13.000.000		
8423.00.00.00.00	TRANSFERÊNCIAS DOS MUNICÍPIOS - INTRA-ORÇAMENTÁRIA	13.000.000		
8423.99.00.00.00	OUTRAS TRANSFERÊNCIAS DOS MUNICÍPIOS - INTRA-ORÇAMENTÁRIA	13.000.000		
8423.99.02.00.00	Desapropriação/Alienação com recursos da PMSP	13.000.000		
9000.00.00.00.00	DEDUÇÕES DA RECEITA CORRENTE			(1.567.193.549)
9700.00.00.00.00	DEDUÇÕES DE TRANSFERÊNCIAS CORRENTES		(1.567.193.549)	
9720.00.00.00.00	DEDUÇÕES DE TRANSFERÊNCIAS INTERGOVERNAMENTAIS	(1.567.193.549)		
9721.00.00.00.00	DEDUÇÕES DE TRANSFERÊNCIAS DA UNIÃO	(32.740.396)		
9721.01.00.00.00	DEDUÇÃO DAS RECEITAS DE TRANSFERÊNCIAS DA UNIÃO	(32.730.990)		
9721.01.02.00.00	Dedução de Receita do FPM - FUNDEB e Redutor Financeiro (corresp. 1721.01.02 cota parte do FPM)	(32.680.990)		
9721.01.05.00.00	Dedução de Receita para a Formação do FUNDEB - ITR (corresp. 1721.01.05 cota parte do ITR).	(50.000)		
9721.36.00.00.00	Dedução de Receita para Formação do FUNDEB - ICMS Desoneração - Lei Complementar 87/96 (corresp. 1721.36.00 Transf. Financ. ICMS Desoneração).	(9.406)		
9722.00.00.00.00	DEDUÇÕES DE TRANSFERÊNCIAS DO ESTADO	(1.534.453.153)		
9722.01.00.00.00	DEDUÇÃO DAS RECEITAS DE TRANSFERÊNCIA DOS ESTADOS	(1.534.453.153)		
9722.01.01.00.00	Dedução de Receita para a Formação do FUNDEB - ICMS (corresp. 1722.01.01 cota parte do ICMS)	(1.144.653.763)		
9722.01.02.00.00	Dedução de Receita para a Formação do FUNDEB - IPVA (corresp. 1722.01.02 cota parte do IPVA - mais Dedução para Averbação)	(380.189.532)		
9722.01.04.00.00	Dedução de Receita para a Formação do FUNDEB - IPI - Exportação (corresp.1722.01.04 cota parte do IPI)	(9.609.858)		
	<b>Total</b>			34.612.445.957

P MSP - EVOLUÇÃO DA RECEITA - PERÍODO 2005 - 2011

CÓDIGO	Especificação da Receita	ADMINISTRAÇÃO DIRETA		CONSOLIDADA				
		2005	2006	2007	2008	2009	2010	2011
		Arrecadada	Arrecadada	Arrecadada	Arrecadada	Arrecadada	Prevista	Orçamento
<b>1000.00.00</b>	<b>RECEITAS CORRENTES</b>	<b>14.758.019</b>	<b>17.328.232</b>	<b>20.126.383</b>	<b>23.270.455</b>	<b>24.238.362</b>	<b>27.253.712</b>	<b>31.078.961</b>
1100.00.00	Receita Tributária	6.717.340	7.963.903	9.124.789	10.224.852	10.857.778	12.687.804	13.871.428
1110.00.00	Impostos	6.354.965	7.767.799	8.927.184	10.061.426	10.684.231	12.496.672	13.618.953
1120.00.00	Taxas	362.312	199.393	197.511	163.410	173.542	191.129	252.473
1130.00.00	Contribuição de Melhoria	64	352	94	15	5	3	3
1200.00.00	Receita de Contribuições	166.168	179.664	731.467	719.528	777.036	843.341	948.312
1210.00.00	Contribuições Sociais	0	0	559.096	548.940	595.467	638.282	739.530
1220.00.00	Contribuições Econômicas	166.168	179.664	172.370	170.588	181.569	205.059	208.782
1300.00.00	Receita Patrimonial	363.625	531.441	585.090	636.961	437.467	399.578	821.520
1500.00.00	Receita Industrial	0	0	0	0	0	0	0
1600.00.00	Receita de Serviços	116.894	119.424	206.071	211.124	215.686	327.339	356.235
1700.00.00	Transferências Correntes	6.125.009	7.000.734	7.892.439	9.302.191	10.183.605	11.285.690	12.816.299
1720.00.00	Transferências Intergovernamentais	6.066.696	6.862.986	7.768.935	9.135.006	10.071.883	11.141.215	12.533.157
1721.00.00	Transferências da União	1.085.232	1.267.701	1.312.981	1.362.505	1.568.588	1.654.456	2.047.766
1722.00.00	Transferências do Estado	4.053.385	4.569.327	5.184.131	6.032.633	6.331.311	6.998.638	7.708.111
1724.00.00	Transferências Multigovernamentais	928.078	1.025.958	1.271.823	1.739.868	2.171.984	2.488.121	2.777.280
1730.00.00	Transferências de Instituições Privadas	0	0	0	101	75	637	595
1740.00.00	Transferências do Exterior	775	961	18	16.119	4	161	0
1750.00.00	Transferências de Pessoas	7.978	19.385	29.972	37.148	43.311	40.034	103.626
1760.00.00	Transferências de Convênios	49.561	117.402	93.514	113.817	68.332	103.643	178.920
1761.00.00	Transferências de Convênios da União	33.560	92.836	50.916	67.745	2.639	29.519	99.036
1762.00.00	Transferências de Convênios do Estado	16.000	24.590	42.598	46.072	65.693	73.954	67.726
1764.00.00	Transferências de Convênios de Inst. Privadas	0	0	0	0	0	169	69
1765.00.00	Transferências de Convênios do Exterior	0	0	0	0	0	0	12.089
1770.00.00	Transferências para o Combate à Fome	0	0	0	0	0	0	0
1900.00.00	Outras Receitas Correntes	1.268.983	1.533.065	1.586.527	2.175.801	1.766.791	1.709.961	2.265.166
1910.00.00	Multas e Juros de Mora	585.591	660.924	644.016	654.885	772.552	741.194	964.847
1911.00.00	Multas e Juros de Mora dos Tributos	69.324	115.692	97.676	99.248	118.713	97.161	132.653
1912.00.00	Multas e Juros de Mora das Contribuições	0	0	0	62	1	9	11
1913.00.00	Multas e Juros de Mora da Dívida At. dos Tributos	154.448	113.022	97.213	116.351	119.734	95.200	109.481
1918.00.00	Multas e Juros de Mora de Outras Receitas	0	0	0	8	90	42	1.548
1919.00.00	Multas de Outras Origens	361.819	432.211	448.304	439.216	533.793	548.609	720.944
1920.00.00	Indenizações e Restituições	23.992	54.354	26.767	72.031	67.820	121.472	214.884
1921.00.00	Indenizações	7	43	0	1.516	102	65	182
1922.00.00	Restituições	23.985	54.311	0	70.515	67.719	121.406	214.702
1930.00.00	Receita da Dívida Ativa	268.473	473.951	457.943	455.876	398.738	207.752	339.251
1931.00.00	Receita da Dívida Ativa Tributária	254.374	462.387	447.812	445.641	388.827	194.292	314.974
1932.00.00	Receita da Dívida Ativa Não Tributária	14.098	11.565	10.131	10.235	9.911	13.459	24.276
1990.00.00	Receitas Diversas	390.928	345.176	457.802	993.008	527.680	639.543	746.185
<b>2000.00.00</b>	<b>RECEITAS DE CAPITAL</b>	<b>797.904</b>	<b>353.795</b>	<b>416.983</b>	<b>776.819</b>	<b>948.727</b>	<b>1.469.914</b>	<b>3.866.685</b>
2100.00.00	Operações de Crédito	19.618	23.617	23.529	10.829	17.827	42.099	107.300
2110.00.00	Operações de Crédito Internas	5.572	0	12.000	0	2.690	7.809	7.650
2120.00.00	Operações de Crédito Externas	14.046	23.617	11.529	10.829	15.137	34.289	99.650
2200.00.00	Alienação de Bens	550.967	1.076	972	2.972	5.164	727.496	599.200
2300.00.00	Amortização de Empréstimos	3.382	4.121	4.392	10.430	10.774	11.760	16.726
2400.00.00	Transferências de Capital	122.823	191.636	209.683	297.680	377.778	296.971	1.466.621
2420.00.00	Transferências Intergovernamentais	110.292	38.645	16.430	385.185	192.402	115.612	505.149
2421.00.00	Transferências da União	74.292	6.645	16.430	291.170	170.469	104.637	500.049
2422.00.00	Transferências do Estado	36.000	32.000	0	94.015	21.934	10.976	5.100
2430.00.00	Transferências de Instituições Privadas	0	0	0	650	25	0	37.821
2440.00.00	Transferências do Exterior	638	261	624	4.974	420	390	1.382
2440.00.00	Transferências de Pessoas	0	0	0	0	0	0	1
2470.00.00	Transferências de Convênios	11.893	152.730	192.629	668.548	184.931	180.969	922.268
2471.00.00	Transferências de Convênios da União	11.893	117.580	72.784	253.683	8.095	8.404	177.929
2472.00.00	Transferências de Convênios do Estado	0	34.655	119.753	406.071	176.328	172.465	738.972
2473.00.00	Transferências de Convênios dos Municípios	0	150	0	19	508	0	0
2475.00.00	Transferências de Convênios do Exterior	0	345	92	8.776	0	100	5.367
2500.00.00	Outras Receitas de Capital	101.114	133.346	178.408	454.908	537.184	391.587	1.676.838
7000.00.00	Receita Corrente Intra-Orçamentária	0	0	773.123	887.281	970.553	1.039.998	1.220.993
8000.00.00	Receita de Capital Intra-Orçamentária	0	0	0	0	0	0	13.000
<b>9000.00.00</b>	<b>DEDUÇÕES DA RECEITA CORRENTE</b>	<b>-485.061</b>	<b>-535.166</b>	<b>-751.875</b>	<b>-1.057.708</b>	<b>-1.294.056</b>	<b>-1.466.768</b>	<b>-1.567.194</b>
9700.00.00	Deduções de Transferências Correntes	-485.061	-535.166	-751.875	-1.057.708	-1.294.056	-1.466.768	-1.567.194
9720.00.00	Deduções de Transferências Intergovernamentais	-485.061	-535.166	-751.875	-1.057.708	-1.294.056	-1.466.768	-1.567.194
	<b>TOTAL GERAL</b>	<b>15.070.862</b>	<b>17.146.861</b>	<b>20.564.615</b>	<b>23.876.850</b>	<b>24.863.586</b>	<b>28.296.856</b>	<b>34.612.446</b>



Demonstrativo da Receita e Despesa Segundo as Categorias Econômicas  
Consolidada Direta e Indireta

R\$ 1,00

RECEITA		DESPESA	
<b>RECEITAS CORRENTES</b>		<b>DESPESAS CORRENTES</b>	
RECEITA TRIBUTÁRIA	13.871.428.396	Pessoal e Encargos Sociais	8.472.117.492
RECEITAS DE CONTRIBUIÇÕES	948.312.333	Juros e Encargos da Dívida	2.825.351.938
RECEITA PATRIMONIAL	821.519.864	Outras Despesas Correntes	17.074.800.707
RECEITA DE SERVIÇOS	356.235.251		<u>28.372.270.137</u>
TRANSFERÊNCIAS CORRENTES	12.816.299.227		
OUTRAS RECEITAS CORRENTES	2.265.166.372		
RECEITA INTRA-ORÇAMENTÁRIA CORRENTE	1.220.993.346		
DEDUÇÕES DE TRANSFERÊNCIAS CORRENTES	(1.567.193.549)		
	<u>30.732.761.240</u>		
		SUPERÁVIT CORRENTE	2.360.491.103
<b>Total</b>	<b>30.732.761.240</b>	<b>Total</b>	<b>30.732.761.240</b>
SUPERÁVIT DO ORÇAMENTO CORRENTE 2.360.491.103			
<b>RECEITAS DE CAPITAL</b>		<b>DESPESAS DE CAPITAL</b>	
OPERAÇÕES DE CRÉDITO	107.300.081	Investimentos	5.695.902.907
ALIENAÇÃO DE BENS	599.199.900	Inversões Financeiras	29.985.024
AMORTIZAÇÃO DE EMPRÉSTIMOS	16.725.771	Amortização da Dívida	403.287.889
TRANSFERÊNCIAS DE CAPITAL	1.466.621.136		<u>6.129.175.820</u>
OUTRAS RECEITAS DE CAPITAL	1.676.837.829		
RECEITAS INTRA-ORÇAMENTÁRIAS DE	13.000.000		
	<u>3.879.684.717</u>		
		RESERVA DE CONTINGÊNCIA	111.000.000
<b>Total</b>	<b>6.240.175.820</b>	<b>Total</b>	<b>6.240.175.820</b>
<b>RESUMO</b>			
Receitas Correntes	30.732.761.240	Despesas Correntes	28.372.270.137
Receitas de Capital	3.879.684.717	Despesas de Capital	6.129.175.820
		Reserva de Contingência	111.000.000
<b>Total</b>	<b><u>34.612.445.957</u></b>	<b>Total</b>	<b><u>34.612.445.957</u></b>



# Consolidada Direta e Indireta

Exercício 2011

Sumário Geral da Receita Por Fontes e da Despesa Por Funções de Governo

R\$ 1,00

<b>Receitas Por Suas Fontes</b>	<b>R\$</b>	<b>Despesas Por Funções de Governo</b>	<b>R\$</b>
RECEITA TRIBUTÁRIA	13.871.428.396	Legislativa	661.729.761
RECEITAS DE CONTRIBUIÇÕES	948.312.333	Judiciária	180.875.557
RECEITA PATRIMONIAL	821.519.864	Administração	529.607.478
RECEITA INDUSTRIAL	0	Defesa Nacional	723.110
RECEITA DE SERVIÇOS	356.235.251	Segurança Pública	455.311.559
TRANSFERÊNCIAS CORRENTES	12.816.299.227	Relações Exteriores	8.544.070
OUTRAS RECEITAS CORRENTES	2.265.166.372	Assistência Social	867.762.688
OPERAÇÕES DE CRÉDITO	107.300.081	Previdência Social	4.515.743.006
ALIENAÇÃO DE BENS	599.199.900	Saúde	6.090.300.152
AMORTIZAÇÃO DE EMPRÉSTIMOS	16.725.771	Trabalho	151.881.681
TRANSFERÊNCIAS DE CAPITAL	1.466.621.136	Educação	6.978.001.192
OUTRAS RECEITAS DE CAPITAL	1.676.837.829	Cultura	392.597.019
RECEITA EXTRA-ORÇAMENTÁRIA	0	Direitos da Cidadania	61.097.608
RECEITAS DE CONTRIBUIÇÕES - INTRA-ORÇAMENTÁRIAS	1.209.860.058	Urbanismo	4.472.020.089
RECEITA PATRIMONIAL - INTRA-ORÇAMENTÁRIA	305.000	Habituação	1.569.204.575
RECEITA DE SERVIÇOS - INTRA-ORÇAMENTÁRIA	10.828.288	Saneamento	571.367.960
TRANSFERÊNCIAS CORRENTES - INTRA-ORÇAMENTÁRIA	0	Gestão Ambiental	351.234.224
OUTRAS RECEITAS CORRENTES - INTRA-ORÇAMENTÁRIA	0	Agricultura	11.784.658
TRANSFERÊNCIAS DE CAPITAL - INTRA-ORÇAMENTÁRIA	13.000.000	Comércio e Serviços	198.088.000
DEDUÇÕES DA RECEITA TRIBUTÁRIA	0	Comunicações	234.596.956
DEDUÇÕES DAS RECEITAS DE CONTRIBUIÇÕES	0	Energia	123.706.080
DEDUÇÕES DA RECEITA PATRIMONIAL	0	Transporte	1.807.186.578
DEDUÇÕES DE RECEITAS DE SERVIÇOS	0	Desporto e Lazer	340.454.970
DEDUÇÕES DE TRANSFERÊNCIAS CORRENTES	(1.567.193.549)	Encargos Especiais	3.927.626.986
DEDUÇÕES DE OUTRAS RECEITAS CORRENTES	0	Reserva de Contingência	111.000.000
<b>Total da Receita</b>	<b>34.612.445.957</b>	<b>Total da Despesa</b>	<b>34.612.445.957</b>



**Prefeitura do Município de São Paulo**  
**Demonstrativo da Despesa por Órgão e Operação Especial, Projeto e Atividade**

Exercício 2011

R\$ 1,00

Código	Especificação	Operação Especial	Projeto	Atividade	Total
01	Autarquia Hospitalar Municipal		1.000.000	768.870.634	769.870.634
02	Hospital do Servidor Público Municipal		800.000	177.120.000	177.920.000
03	Instituto de Previdência Municipal de São Paulo		4.170.000	3.059.568.600	3.063.738.600
04	Serviço Funerário do Município de São Paulo		1.000	116.199.000	116.200.000
09	Camara Municipal		31.800.000	421.629.761	453.429.761
10	Tribunal de Contas		2.700.000	205.600.000	208.300.000
11	Secretaria do Governo Municipal		115.697.000	436.406.358	552.103.358
12	Secretaria Municipal de Coordenação das Subprefeituras		351.441.192	313.566.222	665.007.414
13	Secretaria Municipal de Planejamento, Orçamento e Gestão		90.156.614	172.237.425	262.394.039
14	Secretaria Municipal de Habitação		972.030.125	95.855.248	1.067.885.373
16	Secretaria Municipal de Educação		320.000.000	6.351.832.936	6.671.832.936
17	Secretaria Municipal de Finanças		49.020.487	225.151.204	274.171.691
18	Secretaria Municipal da Saúde/Fundo Municipal de Saúde		194.895.060	4.929.438.456	5.124.333.516
19	Secretaria Municipal de Esportes, Lazer e Recreação		79.855.635	199.231.335	279.086.970
20	Secretaria Municipal de Transportes		106.159.696	1.046.032.392	1.152.192.088
21	Secretaria Municipal dos Negócios Jurídicos		40.747.000	144.540.216	185.287.216
22	Secretaria Municipal de Infra-Estrutura Urbana e Obras		1.524.847.033	53.175.976	1.578.023.009
23	Secretaria Municipal de Serviços		18.642.108	1.298.244.942	1.316.887.050
24	Secretaria Municipal de Assistência e Desenvolvimento Social		7.800.000	333.873.892	341.673.892
25	Secretaria Municipal de Cultura		55.051.826	280.729.193	335.781.019
27	Secretaria Municipal do Verde e do Meio Ambiente		45.052.400	211.911.036	256.963.436
28	Encargos Gerais do Município	3.927.626.986	7.600.000	1.672.371.593	5.607.598.579
30	Secretaria Municipal de Desenvolvimento Econômico e do Trabalho		15.676.000	116.220.493	131.896.493
31	Secretaria Municipal de Relações Internacionais		3.579.000	4.965.070	8.544.070
32	Ouidoria Geral do Município de São Paulo			3.373.948	3.373.948
34	Secretaria Municipal de Participação e Parceria		14.015.200	84.125.551	98.140.751
36	Secretaria Municipal da Pessoa com Deficiência e Mobilidade Reduzida		3.954.498	9.063.794	13.018.292
37	Secretaria Municipal de Desenvolvimento Urbano		256.986.728	29.891.364	286.878.092
38	Secretaria Municipal de Segurança Urbana		54.797.802	266.236.867	321.034.669
41	Subprefeitura Perus		600.000	17.005.929	17.605.929
42	Subprefeitura Pirituba/Jaraguá		600.000	26.160.094	26.760.094
43	Subprefeitura Freguesia/Brasilândia		600.000	25.737.438	26.337.438
44	Subprefeitura Casa Verde/Cachoeirinha		600.000	20.954.413	21.554.413
45	Subprefeitura Santana/Tucuruvi		600.000	25.493.612	26.093.612
46	Subprefeitura Jaçanã/Tremembé		600.000	22.893.439	23.493.439
47	Subprefeitura Vila Maria/Vila Guilherme		600.000	25.320.786	25.920.786
48	Subprefeitura Lapa		600.000	27.475.386	28.075.386
49	Subprefeitura Sé		6.498.114	46.252.010	52.750.124
50	Subprefeitura Butantã		600.000	31.962.771	32.562.771
51	Subprefeitura Pinheiros		600.000	29.503.929	30.103.929
52	Subprefeitura Vila Mariana		600.000	29.095.040	29.695.040
53	Subprefeitura Ipiranga		600.000	30.619.893	31.219.893



**Prefeitura do Município de São Paulo**  
**Demonstrativo da Despesa por Órgão e Operação Especial, Projeto e Atividade**

Exercício 2011

R\$ 1,00

Código	Especificação	Operação Especial	Projeto	Atividade	Total
54	Subprefeitura Santo Amaro		600.000	28.355.686	28.955.686
55	Subprefeitura Jabaquara		600.000	21.877.837	22.477.837
56	Subprefeitura Cidade Ademar		600.000	22.561.699	23.161.699
57	Subprefeitura Campo Limpo		600.000	29.920.693	30.520.693
58	Subprefeitura M'Boi Mirim		600.000	28.630.878	29.230.878
59	Subprefeitura Capela do Socorro		600.000	25.932.946	26.532.946
60	Subprefeitura Parelheiros		600.000	18.181.627	18.781.627
61	Subprefeitura Penha		600.000	37.671.757	38.271.757
62	Subprefeitura Ermelino Matarazzo		600.000	19.770.391	20.370.391
63	Subprefeitura São Miguel		600.000	30.532.635	31.132.635
64	Subprefeitura Itaim Paulista		600.000	24.333.971	24.933.971
65	Subprefeitura Moóca		600.000	33.735.001	34.335.001
66	Subprefeitura Aricanduva/Formosa/Carrão		600.000	28.659.922	29.259.922
67	Subprefeitura Itaquera		600.000	32.890.542	33.490.542
68	Subprefeitura Guaianases		600.000	29.150.071	29.750.071
69	Subprefeitura Vila Prudente/Sapopemba		882.000	32.387.794	33.269.794
70	Subprefeitura São Mateus		600.000	38.221.931	38.821.931
71	Subprefeitura Cidade Tiradentes		600.000	18.038.114	18.638.114
80	Fundação Paulistana de Educação e Tecnologia		60.000	9.771.569	9.831.569
81	Autoridade Municipal de Limpeza Urbana/Fundo Munic.de Limpeza Urbana			10.000	10.000
83	Companhia Metropolitana de Habitação de São Paulo		39.152.143	48.906.249	88.058.392
86	Fundo Municipal de Saneamento Ambiental e Infraestrutura		400.000.000		400.000.000
87	Fundo Municipal de Desenvolvimento de Trânsito		4.003.000	634.992.490	638.995.490
88	Fundo de Preservação do Patrimônio Histórico e Cultural		400.000		400.000
89	Fundo Municipal de Esportes, Lazer e Recreação			8.256.000	8.256.000
90	Fundo Municipal dos Direitos da Criança e do Adolescente		3.988.000	112.519.246	116.507.246
91	Fundo Municipal de Habitação		33.046.762	21.953.238	55.000.000
93	Fundo Municipal de Assistência Social		6.280.000	592.782.193	599.062.193
94	Fundo Especial do Meio Ambiente e Desenvolvimento Sustentável		60.648.498	4.203.020	64.851.518
95	Fundo Especial de Promoção de Atividades Culturais			10.616.000	10.616.000
96	Fundo Municipal de Turismo			600.000	600.000
97	Fundo de Proteção do Patrimônio Cultural e Ambiental Paulistano		800.000		800.000
98	Fundo de Desenvolvimento Urbano		160.000.000		160.000.000
99	Fundo Municipal de Iluminação Pública		55.271.264	196.511.040	251.782.304
<b>Total</b>		<b>3.927.626.986</b>	<b>5.156.906.185</b>	<b>25.527.912.786</b>	<b>34.612.445.957</b>





**Prefeitura do Município de São Paulo**  
Demonstrativo da Despesa por Unidade Orçamentária e Operação Especial, Projeto e Atividade

Exercício 2011

R\$ 1,00

Código	Especificação	Operação Especial	Projeto	Atividade	Total
<b>01</b>	<b>Autarquia Hospitalar Municipal</b>		<b>1.000.000</b>	<b>768.870.634</b>	<b>769.870.634</b>
01.10	Autarquia Hospitalar Municipal		1.000.000	768.870.634	769.870.634
<b>02</b>	<b>Hospital do Servidor Público Municipal</b>		<b>800.000</b>	<b>177.120.000</b>	<b>177.920.000</b>
02.10	Hospital do Servidor Público Municipal		800.000	177.120.000	177.920.000
<b>03</b>	<b>Instituto de Previdência Municipal de São Paulo</b>		<b>4.170.000</b>	<b>3.059.568.600</b>	<b>3.063.738.600</b>
03.10	Instituto de Previdência Municipal de São Paulo		4.170.000	3.059.568.600	3.063.738.600
<b>04</b>	<b>Serviço Funerário do Município de São Paulo</b>		<b>1.000</b>	<b>116.199.000</b>	<b>116.200.000</b>
04.10	Serviço Funerário do Município de São Paulo		1.000	116.199.000	116.200.000
<b>09</b>	<b>Camara Municipal</b>		<b>31.800.000</b>	<b>421.629.761</b>	<b>453.429.761</b>
09.10	Câmara Municipal		31.800.000	412.507.761	444.307.761
09.20	Fundo Especial de Despesas da Câmara Municipal de São Paulo			9.122.000	9.122.000
<b>10</b>	<b>Tribunal de Contas</b>		<b>2.700.000</b>	<b>205.600.000</b>	<b>208.300.000</b>
10.10	Tribunal de Contas		2.700.000	203.600.000	206.300.000
10.20	Fundo Esp. de Desp.do Tribunal de Contas do Município de São Paulo			2.000.000	2.000.000
<b>11</b>	<b>Secretaria do Governo Municipal</b>		<b>115.697.000</b>	<b>436.406.358</b>	<b>552.103.358</b>
11.10	Gabinete do Prefeito		1.000	360.000	361.000
11.14	Secretaria Executiva de Comunicação			234.496.956	234.496.956
11.20	Gabinete do Secretário		114.696.000	190.169.402	304.865.402
11.50	Administração do Edifício Matarazzo		1.000.000	11.380.000	12.380.000
<b>12</b>	<b>Secretaria Municipal de Coordenação das Subprefeituras</b>		<b>351.441.192</b>	<b>313.566.222</b>	<b>665.007.414</b>
12.10	Gabinete do Secretário		347.441.192	244.692.564	592.133.756
12.11	Superintendência das Usinas de Asfalto		1.000.000	60.366.000	61.366.000
12.13	Administração da Supervisão de Abastecimento		3.000.000	8.507.658	11.507.658
<b>13</b>	<b>Secretaria Municipal de Planejamento, Orçamento e Gestão</b>		<b>90.156.614</b>	<b>172.237.425</b>	<b>262.394.039</b>
13.10	Gabinete do Secretário		90.156.614	172.237.425	262.394.039
<b>14</b>	<b>Secretaria Municipal de Habitação</b>		<b>972.030.125</b>	<b>95.855.248</b>	<b>1.067.885.373</b>
14.10	Gabinete do Secretário		972.030.125	95.855.248	1.067.885.373
<b>16</b>	<b>Secretaria Municipal de Educação</b>		<b>320.000.000</b>	<b>6.351.832.936</b>	<b>6.671.832.936</b>
16.10	Gabinete do Secretário		320.000.000	4.737.446.175	5.057.446.175
16.11	Diretoria Regional de Educação - Ipiranga			88.124.860	88.124.860
16.12	Diretoria Regional de Educação - Jaçanã/Tremembé			53.467.873	53.467.873
16.13	Diretoria Regional de Educação - Freguesia/Brasilândia			59.848.796	59.848.796
16.14	Diretoria Regional de Educação - Pirituba			62.403.850	62.403.850
16.15	Diretoria Regional de Educação - Campo Limpo			91.235.371	91.235.371
16.16	Diretoria Regional de Educação - Capela do Socorro			74.335.896	74.335.896
16.17	Diretoria Regional de Educação - Penha			60.751.266	60.751.266
16.18	Diretoria Regional de Educação - Santo Amaro			58.502.158	58.502.158
16.19	Diretoria Regional de Educação - Itaquera			78.508.003	78.508.003



**Prefeitura do Município de São Paulo**  
**Demonstrativo da Despesa por Unidade Orçamentária e Operação Especial, Projeto e Atividade**

**Exercício 2011**

**R\$ 1,00**

<b>Código</b>	<b>Especificação</b>	<b>Operação Especial</b>	<b>Projeto</b>	<b>Atividade</b>	<b>Total</b>
16.20	Diretoria Regional de Educação - São Miguel			78.869.602	78.869.602
16.21	Diretoria Regional de Educação - Guaianases			84.925.334	84.925.334
16.22	Diretoria Regional de Educação - Butantã			48.824.963	48.824.963
16.23	Diretoria Regional de Educação - São Mateus			61.334.688	61.334.688
16.24	Departamento da Merenda Escolar			713.254.101	713.254.101
<b>17</b>	<b>Secretaria Municipal de Finanças</b>		<b>49.020.487</b>	<b>225.151.204</b>	<b>274.171.691</b>
17.10	Gabinete do Secretário		49.020.487	225.151.204	274.171.691
<b>18</b>	<b>Secretaria Municipal da Saúde/Fundo Municipal de Saúde</b>		<b>194.895.060</b>	<b>4.929.438.456</b>	<b>5.124.333.516</b>
18.10	Gabinete do Secretário		194.895.060	4.665.630.510	4.860.525.570
18.21	Hosp. Munic. Maternidade Escola Dr. Mário de Moraes Altenfelder Silva			24.130.000	24.130.000
18.22	Coordenação de Vigilância em Saúde			24.405.000	24.405.000
18.23	Coordenadoria Regional de Saúde Norte			44.514.415	44.514.415
18.24	Coordenadoria Regional de Saúde Sul			57.490.040	57.490.040
18.25	Coordenadoria Regional de Saúde Sudeste			42.333.245	42.333.245
18.26	Coordenadoria Regional de Saúde Leste			45.816.000	45.816.000
18.27	Coordenadoria Regional de Saúde Centro - Oeste			25.119.246	25.119.246
<b>19</b>	<b>Secretaria Municipal de Esportes, Lazer e Recreação</b>		<b>79.855.635</b>	<b>199.231.335</b>	<b>279.086.970</b>
19.10	Gabinete do Secretário		79.855.635	199.231.335	279.086.970
<b>20</b>	<b>Secretaria Municipal de Transportes</b>		<b>106.159.696</b>	<b>1.046.032.392</b>	<b>1.152.192.088</b>
20.10	Gabinete do Secretário		106.159.696	1.046.032.392	1.152.192.088
<b>21</b>	<b>Secretaria Municipal dos Negócios Jurídicos</b>		<b>40.747.000</b>	<b>144.540.216</b>	<b>185.287.216</b>
21.10	Gabinete do Secretário		40.747.000	131.626.557	172.373.557
21.15	Procuradoria Geral do Município			12.913.659	12.913.659
<b>22</b>	<b>Secretaria Municipal de Infra-Estrutura Urbana e Obras</b>		<b>1.524.847.033</b>	<b>53.175.976</b>	<b>1.578.023.009</b>
22.10	Gabinete do Secretário		1.524.847.033	53.175.976	1.578.023.009
<b>23</b>	<b>Secretaria Municipal de Serviços</b>		<b>18.642.108</b>	<b>1.298.244.942</b>	<b>1.316.887.050</b>
23.10	Gabinete do Secretário		9.600.000	36.490.754	46.090.754
23.40	Departamento de Limpeza Urbana		9.042.108	1.261.754.188	1.270.796.296
<b>24</b>	<b>Secretaria Municipal de Assistência e Desenvolvimento Social</b>		<b>7.800.000</b>	<b>333.873.892</b>	<b>341.673.892</b>
24.10	Gabinete do Secretário		7.800.000	331.568.892	339.368.892
24.21	Coordenadoria de Assistência Social - CAS Sudeste			465.000	465.000
24.22	Coordenadoria de Assistência Social - CAS Leste			570.000	570.000
24.23	Coordenadoria de Assistência Social - CAS Centro-Oeste			300.000	300.000
24.24	Coordenadoria de Assistência Social - CAS Sul			370.000	370.000
24.25	Coordenadoria de Assistência Social - CAS Norte			600.000	600.000
<b>25</b>	<b>Secretaria Municipal de Cultura</b>		<b>55.051.826</b>	<b>280.729.193</b>	<b>335.781.019</b>
25.10	Gabinete do Secretário		51.074.126	152.239.939	203.314.065
25.11	Departamento da Biblioteca Mario de Andrade			5.588.420	5.588.420



**Prefeitura do Município de São Paulo**  
**Demonstrativo da Despesa por Unidade Orçamentária e Operação Especial, Projeto e Atividade**

**Exercício 2011**

**R\$ 1,00**

<b>Código</b>	<b>Especificação</b>	<b>Operação Especial</b>	<b>Projeto</b>	<b>Atividade</b>	<b>Total</b>
25.12	Centro Cultural da Juventude			5.125.992	5.125.992
25.30	Coordenadoria do Sistema Municipal de Bibliotecas		3.477.700	20.773.945	24.251.645
25.50	Departamento do Patrimônio Histórico		500.000	11.717.205	12.217.205
25.60	Centro Cultural São Paulo			12.990.283	12.990.283
25.70	Departamento de Expansão Cultural			20.759.382	20.759.382
25.80	Departamento do Teatro Municipal			51.534.027	51.534.027
<b>27</b>	<b>Secretaria Municipal do Verde e do Meio Ambiente</b>		<b>45.052.400</b>	<b>211.911.036</b>	<b>256.963.436</b>
27.10	Gabinete do Secretário		45.052.400	211.911.036	256.963.436
<b>28</b>	<b>Encargos Gerais do Município</b>	<b>3.927.626.986</b>	<b>7.600.000</b>	<b>1.672.371.593</b>	<b>5.607.598.579</b>
28.13	Recursos Superv. pela Secretaria Municipal de Planejamento			1.238.095.845	1.238.095.845
28.14	Recursos Superv. pela Secretaria Municipal de Habitação			2.000.000	2.000.000
28.17	Recursos Superv. pela Secretaria Municipal de Finanças	3.474.476.986		390.274.748	3.864.751.734
28.21	Recursos Superv. pela Secretaria Municipal dos Negócios Jurídicos	453.150.000			453.150.000
28.23	Recursos Superv.pela Secretaria Municipal de Serviços		3.000.000	32.001.000	35.001.000
28.25	Recursos Superv. pela Secretaria Municipal de Cultura			10.000.000	10.000.000
28.30	Recursos Superv. pela Secretaria Municipal do Trabalho		4.600.000		4.600.000
<b>30</b>	<b>Secretaria Municipal de Desenvolvimento Economico e do Trabalho</b>		<b>15.676.000</b>	<b>116.220.493</b>	<b>131.896.493</b>
30.10	Gabinete do Secretário		15.676.000	116.220.493	131.896.493
<b>31</b>	<b>Secretaria Municipal de Relações Internacionais</b>		<b>3.579.000</b>	<b>4.965.070</b>	<b>8.544.070</b>
31.10	Gabinete do Secretário		3.579.000	4.965.070	8.544.070
<b>32</b>	<b>Ouvidoria Geral do Município de São Paulo</b>			<b>3.373.948</b>	<b>3.373.948</b>
32.10	Gabinete do Ouvidor			3.373.948	3.373.948
<b>34</b>	<b>Secretaria Municipal de Participação e Parceria</b>		<b>14.015.200</b>	<b>84.125.551</b>	<b>98.140.751</b>
34.10	Gabinete do Secretário		14.015.200	84.125.551	98.140.751
<b>36</b>	<b>Secretaria Municipal da Pessoa com Deficiência e Mobilidade Reduzida</b>		<b>3.954.498</b>	<b>9.063.794</b>	<b>13.018.292</b>
36.10	Gabinete do Secretário		3.954.498	9.063.794	13.018.292
<b>37</b>	<b>Secretaria Municipal de Desenvolvimento Urbano</b>		<b>256.986.728</b>	<b>29.891.364</b>	<b>286.878.092</b>
37.10	Gabinete do Secretário		256.986.728	29.891.364	286.878.092
<b>38</b>	<b>Secretaria Municipal de Segurança Urbana</b>		<b>54.797.802</b>	<b>266.236.867</b>	<b>321.034.669</b>
38.10	Gabinete do Secretário		54.797.802	266.236.867	321.034.669
<b>41</b>	<b>Subprefeitura Perus</b>		<b>600.000</b>	<b>17.005.929</b>	<b>17.605.929</b>
41.10	Administração da Subprefeitura		600.000	17.005.929	17.605.929
<b>42</b>	<b>Subprefeitura Pirituba/Jaraguá</b>		<b>600.000</b>	<b>26.160.094</b>	<b>26.760.094</b>
42.10	Administração da Subprefeitura		600.000	26.160.094	26.760.094



**Prefeitura do Município de São Paulo**  
Demonstrativo da Despesa por Unidade Orçamentária e Operação Especial, Projeto e Atividade

Exercício 2011

R\$ 1,00

Código	Especificação	Operação Especial	Projeto	Atividade	Total
<b>43</b>	<b>Subprefeitura Freguesia/Brasilândia</b>		<b>600.000</b>	<b>25.737.438</b>	<b>26.337.438</b>
43.10	Administração da Subprefeitura		600.000	25.737.438	26.337.438
<b>44</b>	<b>Subprefeitura Casa Verde/Cachoeirinha</b>		<b>600.000</b>	<b>20.954.413</b>	<b>21.554.413</b>
44.10	Administração da Subprefeitura		600.000	20.954.413	21.554.413
<b>45</b>	<b>Subprefeitura Santana/Tucuruvi</b>		<b>600.000</b>	<b>25.493.612</b>	<b>26.093.612</b>
45.10	Administração da Subprefeitura		600.000	25.493.612	26.093.612
<b>46</b>	<b>Subprefeitura Jaçanã/Tremembé</b>		<b>600.000</b>	<b>22.893.439</b>	<b>23.493.439</b>
46.10	Administração da Subprefeitura		600.000	22.893.439	23.493.439
<b>47</b>	<b>Subprefeitura Vila Maria/Vila Guilherme</b>		<b>600.000</b>	<b>25.320.786</b>	<b>25.920.786</b>
47.10	Administração da Subprefeitura		600.000	25.320.786	25.920.786
<b>48</b>	<b>Subprefeitura Lapa</b>		<b>600.000</b>	<b>27.475.386</b>	<b>28.075.386</b>
48.10	Administração da Subprefeitura		600.000	27.475.386	28.075.386
<b>49</b>	<b>Subprefeitura Sé</b>		<b>6.498.114</b>	<b>46.252.010</b>	<b>52.750.124</b>
49.10	Administração da Subprefeitura		6.498.114	46.252.010	52.750.124
<b>50</b>	<b>Subprefeitura Butantã</b>		<b>600.000</b>	<b>31.962.771</b>	<b>32.562.771</b>
50.10	Administração da Subprefeitura		600.000	31.962.771	32.562.771
<b>51</b>	<b>Subprefeitura Pinheiros</b>		<b>600.000</b>	<b>29.503.929</b>	<b>30.103.929</b>
51.10	Administração da Subprefeitura		600.000	29.503.929	30.103.929
<b>52</b>	<b>Subprefeitura Vila Mariana</b>		<b>600.000</b>	<b>29.095.040</b>	<b>29.695.040</b>
52.10	Administração da Subprefeitura		600.000	29.095.040	29.695.040
<b>53</b>	<b>Subprefeitura Ipiranga</b>		<b>600.000</b>	<b>30.619.893</b>	<b>31.219.893</b>
53.10	Administração da Subprefeitura		600.000	30.619.893	31.219.893
<b>54</b>	<b>Subprefeitura Santo Amaro</b>		<b>600.000</b>	<b>28.355.686</b>	<b>28.955.686</b>
54.10	Administração da Subprefeitura		600.000	28.355.686	28.955.686
<b>55</b>	<b>Subprefeitura Jabaquara</b>		<b>600.000</b>	<b>21.877.837</b>	<b>22.477.837</b>
55.10	Administração da Subprefeitura		600.000	21.877.837	22.477.837
<b>56</b>	<b>Subprefeitura Cidade Ademar</b>		<b>600.000</b>	<b>22.561.699</b>	<b>23.161.699</b>
56.10	Administração da Subprefeitura		600.000	22.561.699	23.161.699
<b>57</b>	<b>Subprefeitura Campo Limpo</b>		<b>600.000</b>	<b>29.920.693</b>	<b>30.520.693</b>
57.10	Administração da Subprefeitura		600.000	29.920.693	30.520.693
<b>58</b>	<b>Subprefeitura M'Boi Mirim</b>		<b>600.000</b>	<b>28.630.878</b>	<b>29.230.878</b>
58.10	Administração da Subprefeitura		600.000	28.630.878	29.230.878
<b>59</b>	<b>Subprefeitura Capela do Socorro</b>		<b>600.000</b>	<b>25.932.946</b>	<b>26.532.946</b>
59.10	Administração da Subprefeitura		600.000	25.932.946	26.532.946
<b>60</b>	<b>Subprefeitura Parelheiros</b>		<b>600.000</b>	<b>18.181.627</b>	<b>18.781.627</b>
60.10	Administração da Subprefeitura		600.000	18.181.627	18.781.627



**Prefeitura do Município de São Paulo**  
**Demonstrativo da Despesa por Unidade Orçamentária e Operação Especial, Projeto e Atividade**

Exercício 2011

R\$ 1,00

Código	Especificação	Operação Especial	Projeto	Atividade	Total
<b>61</b>	<b>Subprefeitura Penha</b>		<b>600.000</b>	<b>37.671.757</b>	<b>38.271.757</b>
61.10	Administração da Subprefeitura		600.000	37.671.757	38.271.757
<b>62</b>	<b>Subprefeitura Ermelino Matarazzo</b>		<b>600.000</b>	<b>19.770.391</b>	<b>20.370.391</b>
62.10	Administração da Subprefeitura		600.000	19.770.391	20.370.391
<b>63</b>	<b>Subprefeitura São Miguel</b>		<b>600.000</b>	<b>30.532.635</b>	<b>31.132.635</b>
63.10	Administração da Subprefeitura		600.000	30.532.635	31.132.635
<b>64</b>	<b>Subprefeitura Itaim Paulista</b>		<b>600.000</b>	<b>24.333.971</b>	<b>24.933.971</b>
64.10	Administração da Subprefeitura		600.000	24.333.971	24.933.971
<b>65</b>	<b>Subprefeitura Moóca</b>		<b>600.000</b>	<b>33.735.001</b>	<b>34.335.001</b>
65.10	Administração da Subprefeitura		600.000	33.735.001	34.335.001
<b>66</b>	<b>Subprefeitura Aricanduva/Formosa/Carrão</b>		<b>600.000</b>	<b>28.659.922</b>	<b>29.259.922</b>
66.10	Administração da Subprefeitura		600.000	28.659.922	29.259.922
<b>67</b>	<b>Subprefeitura Itaquera</b>		<b>600.000</b>	<b>32.890.542</b>	<b>33.490.542</b>
67.10	Administração da Subprefeitura		600.000	32.890.542	33.490.542
<b>68</b>	<b>Subprefeitura Guaianases</b>		<b>600.000</b>	<b>29.150.071</b>	<b>29.750.071</b>
68.10	Administração da Subprefeitura		600.000	29.150.071	29.750.071
<b>69</b>	<b>Subprefeitura Vila Prudente/Sapopemba</b>		<b>882.000</b>	<b>32.387.794</b>	<b>33.269.794</b>
69.10	Administração da Subprefeitura		882.000	32.387.794	33.269.794
<b>70</b>	<b>Subprefeitura São Mateus</b>		<b>600.000</b>	<b>38.221.931</b>	<b>38.821.931</b>
70.10	Administração da Subprefeitura		600.000	38.221.931	38.821.931
<b>71</b>	<b>Subprefeitura Cidade Tiradentes</b>		<b>600.000</b>	<b>18.038.114</b>	<b>18.638.114</b>
71.10	Administração da Subprefeitura		600.000	18.038.114	18.638.114
<b>80</b>	<b>Fundação Paulistana de Educação e Tecnologia</b>		<b>60.000</b>	<b>9.771.569</b>	<b>9.831.569</b>
80.10	Fundação Paulistana de Educação e Tecnologia		60.000	9.771.569	9.831.569
<b>81</b>	<b>Autoridade Municipal de Limpeza Urbana/Fundo Munic.de Limpeza Urbana</b>			<b>10.000</b>	<b>10.000</b>
81.10	Autoridade Municipal de Limpeza Urbana/Fundo Munic.de Limpeza Urbana			10.000	10.000
<b>83</b>	<b>Companhia Metropolitana de Habitação de São Paulo</b>		<b>39.152.143</b>	<b>48.906.249</b>	<b>88.058.392</b>
83.10	Companhia Metropolitana de Habitação de São Paulo		39.152.143	48.906.249	88.058.392
<b>86</b>	<b>Fundo Municipal de Saneamento Ambiental e Infraestrutura</b>		<b>400.000.000</b>		<b>400.000.000</b>
86.10	Fundo Municipal de Saneamento Ambiental e Infraestrutura		400.000.000		400.000.000
<b>87</b>	<b>Fundo Municipal de Desenvolvimento de Trânsito</b>		<b>4.003.000</b>	<b>634.992.490</b>	<b>638.995.490</b>
87.10	Fundo Municipal de Desenvolvimento de Trânsito		4.003.000	634.992.490	638.995.490
<b>88</b>	<b>Fundo de Preservação do Patrimônio Histórico e Cultural</b>		<b>400.000</b>		<b>400.000</b>
88.10	Fundo de Preservação do Patrimônio Histórico e Cultural		400.000		400.000



**Prefeitura do Município de São Paulo**  
**Demonstrativo da Despesa por Unidade Orçamentária e Operação Especial, Projeto e Atividade**

Exercício 2011

R\$ 1,00

Código	Especificação	Operação Especial	Projeto	Atividade	Total
<b>89</b>	<b>Fundo Municipal de Esportes, Lazer e Recreação</b>			<b>8.256.000</b>	<b>8.256.000</b>
89.10	Fundo Municipal de Esportes, Lazer e Recreação			8.256.000	8.256.000
<b>90</b>	<b>Fundo Municipal dos Direitos da Criança e do Adolescente</b>		<b>3.988.000</b>	<b>112.519.246</b>	<b>116.507.246</b>
90.10	Fundo Municipal dos Direitos da Criança e do Adolescente		3.988.000	112.519.246	116.507.246
<b>91</b>	<b>Fundo Municipal de Habitação</b>		<b>33.046.762</b>	<b>21.953.238</b>	<b>55.000.000</b>
91.10	Fundo Municipal de Habitação		33.046.762	21.953.238	55.000.000
<b>93</b>	<b>Fundo Municipal de Assistência Social</b>		<b>6.280.000</b>	<b>592.782.193</b>	<b>599.062.193</b>
93.10	Fundo Municipal de Assistência Social		6.280.000	592.782.193	599.062.193
<b>94</b>	<b>Fundo Especial do Meio Ambiente e Desenvolvimento Sustentável</b>		<b>60.648.498</b>	<b>4.203.020</b>	<b>64.851.518</b>
94.10	Fundo Especial do Meio Ambiente e Desenvolvimento Sustentável		60.648.498	4.203.020	64.851.518
<b>95</b>	<b>Fundo Especial de Promoção de Atividades Culturais</b>			<b>10.616.000</b>	<b>10.616.000</b>
95.10	Fundo Especial de Promoção de Atividades Culturais			10.616.000	10.616.000
<b>96</b>	<b>Fundo Municipal de Turismo</b>			<b>600.000</b>	<b>600.000</b>
96.10	Fundo Municipal de Turismo			600.000	600.000
<b>97</b>	<b>Fundo de Proteção do Patrimônio Cultural e Ambiental Paulistano</b>		<b>800.000</b>		<b>800.000</b>
97.10	Fundo de Proteção do Patrimônio Cultural e Ambiental Paulistano		800.000		800.000
<b>98</b>	<b>Fundo de Desenvolvimento Urbano</b>		<b>160.000.000</b>		<b>160.000.000</b>
98.12	FUNDURB - Secretaria Municipal de Coordenação das Subprefeituras		16.000.000		16.000.000
98.14	FUNDURB - Secretaria Municipal de Habitação		31.000.000		31.000.000
98.20	FUNDURB - Secretaria Municipal de Transportes		16.000.000		16.000.000
98.22	FUNDURB - Secretaria Municipal de Infra-Estrutura Urbana e Obras		31.000.000		31.000.000
98.25	FUNDURB - Secretaria Municipal de Cultura		35.000.000		35.000.000
98.27	FUNDURB - Secretaria Municipal do Verde e do Meio Ambiente		31.000.000		31.000.000
<b>99</b>	<b>Fundo Municipal de Iluminação Pública</b>		<b>55.271.264</b>	<b>196.511.040</b>	<b>251.782.304</b>
99.10	Fundo Municipal de Iluminação Pública		55.271.264	196.511.040	251.782.304
<b>Total</b>		<b>3.927.626.986</b>	<b>5.156.906.185</b>	<b>25.527.912.786</b>	<b>34.612.445.957</b>



**Prefeitura do Município de São Paulo**  
**Demonstrativo da Despesa por Órgãos e Categorias Econômicas**

Exercício 2011

R\$ 1,00

Código	Especificação	Correntes	Capital	Total
01	Autarquia Hospitalar Municipal	765.734.274	4.136.360	769.870.634
02	Hospital do Servidor Público Municipal	174.885.500	3.034.500	177.920.000
03	Instituto de Previdência Municipal de São Paulo	3.053.339.600	10.399.000	3.063.738.600
04	Serviço Funerário do Município de São Paulo	93.287.000	22.913.000	116.200.000
09	Camara Municipal	415.311.663	38.118.098	453.429.761
10	Tribunal de Contas	202.913.000	5.387.000	208.300.000
11	Secretaria do Governo Municipal	435.611.358	116.492.000	552.103.358
12	Secretaria Municipal de Coordenação das Subprefeituras	311.541.439	353.465.975	665.007.414
13	Secretaria Municipal de Planejamento, Orçamento e Gestão	170.422.425	91.971.614	262.394.039
14	Secretaria Municipal de Habitação	95.555.248	972.330.125	1.067.885.373
16	Secretaria Municipal de Educação	6.293.886.960	377.945.976	6.671.832.936
17	Secretaria Municipal de Finanças	224.274.984	49.896.707	274.171.691
18	Secretaria Municipal da Saúde/Fundo Municipal de Saúde	4.852.814.796	271.518.720	5.124.333.516
19	Secretaria Municipal de Esportes, Lazer e Recreação	197.408.335	81.678.635	279.086.970
20	Secretaria Municipal de Transportes	1.045.732.392	106.459.696	1.152.192.088
21	Secretaria Municipal dos Negócios Jurídicos	143.937.846	41.349.370	185.287.216
22	Secretaria Municipal de Infra-Estrutura Urbana e Obras	52.625.976	1.525.397.033	1.578.023.009
23	Secretaria Municipal de Serviços	1.295.411.676	21.475.374	1.316.887.050
24	Secretaria Municipal de Assistência e Desenvolvimento Social	333.281.392	8.392.500	341.673.892
25	Secretaria Municipal de Cultura	276.194.193	59.586.826	335.781.019
27	Secretaria Municipal do Verde e do Meio Ambiente	211.089.256	45.874.180	256.963.436
28	Encargos Gerais do Município	4.735.654.708	760.943.871	5.496.598.579
30	Secretaria Municipal de Desenvolvimento Economico e do Trabalho	113.740.180	18.156.313	131.896.493
31	Secretaria Municipal de Relações Internacionais	4.936.070	3.608.000	8.544.070
32	Ouvidoria Geral do Município de São Paulo	3.274.948	99.000	3.373.948
34	Secretaria Municipal de Participação e Parceria	81.491.152	16.649.599	98.140.751
36	Secretaria Municipal da Pessoa com Deficiência e Mobilidade Reduzida	8.709.674	4.308.618	13.018.292
37	Secretaria Municipal de Desenvolvimento Urbano	29.011.364	257.866.728	286.878.092
38	Secretaria Municipal de Segurança Urbana	261.851.698	59.182.971	321.034.669
41	Subprefeitura Perus	16.950.559	655.370	17.605.929
42	Subprefeitura Pirituba/Jaraguá	26.111.584	648.510	26.760.094
43	Subprefeitura Freguesia/Brasilândia	25.705.360	632.078	26.337.438
44	Subprefeitura Casa Verde/Cachoeirinha	20.906.971	647.442	21.554.413
45	Subprefeitura Santana/Tucuruvi	25.456.250	637.362	26.093.612
46	Subprefeitura Jaçanã/Tremembé	22.840.083	653.356	23.493.439
47	Subprefeitura Vila Maria/Vila Guilherme	25.218.636	702.150	25.920.786
48	Subprefeitura Lapa	27.391.374	684.012	28.075.386
49	Subprefeitura Sé	46.206.528	6.543.596	52.750.124
50	Subprefeitura Butantã	31.843.711	719.060	32.562.771
51	Subprefeitura Pinheiros	29.459.997	643.932	30.103.929
52	Subprefeitura Vila Mariana	29.040.751	654.289	29.695.040
53	Subprefeitura Ipiranga	30.310.603	909.290	31.219.893
54	Subprefeitura Santo Amaro	28.211.769	743.917	28.955.686
55	Subprefeitura Jabaquara	21.583.443	894.394	22.477.837
56	Subprefeitura Cidade Ademar	22.473.757	687.942	23.161.699
57	Subprefeitura Campo Limpo	29.731.563	789.130	30.520.693
58	Subprefeitura M'Boi Mirim	28.530.292	700.586	29.230.878



**Prefeitura do Município de São Paulo**  
**Demonstrativo da Despesa por Órgãos e Categorias Econômicas**

Exercício 2011

R\$ 1,00

Código	Especificação	Correntes	Capital	Total
59	Subprefeitura Capela do Socorro	25.817.910	715.036	26.532.946
60	Subprefeitura Parelheiros	18.133.049	648.578	18.781.627
61	Subprefeitura Penha	37.421.832	849.925	38.271.757
62	Subprefeitura Ermelino Matarazzo	19.707.554	662.837	20.370.391
63	Subprefeitura São Miguel	30.360.599	772.036	31.132.635
64	Subprefeitura Itaim Paulista	23.912.701	1.021.270	24.933.971
65	Subprefeitura Moóca	33.654.672	680.329	34.335.001
66	Subprefeitura Aricanduva/Formosa/Carrão	28.484.511	775.411	29.259.922
67	Subprefeitura Itaquera	32.748.288	742.254	33.490.542
68	Subprefeitura Guaianases	29.087.693	662.378	29.750.071
69	Subprefeitura Vila Prudente/Sapopemba	32.317.095	952.699	33.269.794
70	Subprefeitura São Mateus	38.044.559	777.372	38.821.931
71	Subprefeitura Cidade Tiradentes	17.963.905	674.209	18.638.114
80	Fundação Paulistana de Educação e Tecnologia	9.441.569	390.000	9.831.569
81	Autoridade Municipal de Limpeza Urbana/Fundo Munic.de Limpeza Urbana	10.000		10.000
83	Companhia Metropolitana de Habitação de São Paulo	48.871.289	39.187.103	88.058.392
86	Fundo Municipal de Saneamento Ambiental e Infraestrutura		400.000.000	400.000.000
87	Fundo Municipal de Desenvolvimento de Trânsito	634.987.490	4.008.000	638.995.490
88	Fundo de Preservação do Patrimônio Histórico e Cultural		400.000	400.000
89	Fundo Municipal de Esportes, Lazer e Recreação	8.256.000		8.256.000
90	Fundo Municipal dos Direitos da Criança e do Adolescente	107.481.593	9.025.653	116.507.246
91	Fundo Municipal de Habitação	21.953.238	33.046.762	55.000.000
93	Fundo Municipal de Assistência Social	589.782.193	9.280.000	599.062.193
94	Fundo Especial do Meio Ambiente e Desenvolvimento Sustentável	4.203.020	60.648.498	64.851.518
95	Fundo Especial de Promoção de Atividades Culturais	10.616.000		10.616.000
96	Fundo Municipal de Turismo	600.000		600.000
97	Fundo de Proteção do Patrimônio Cultural e Ambiental Paulistano		800.000	800.000
98	Fundo de Desenvolvimento Urbano		160.000.000	160.000.000
99	Fundo Municipal de Iluminação Pública	196.511.040	55.271.264	251.782.304
	<b>Subtotal</b>	<b>28.372.270.138</b>	<b>6.129.175.819</b>	<b>34.501.445.957</b>
	<b>Reserva de Contingência</b>			<b>111.000.000</b>
	<b>Total</b>	<b>28.372.270.138</b>	<b>6.129.175.819</b>	<b>34.612.445.957</b>





**Prefeitura do Município de São Paulo**  
**Demonstrativo da Despesa por Unidade Orçamentária e Categorias Econômicas**

Exercício 2011

R\$ 1,00

Código	Especificação	Correntes	Capital	Total
<b>01</b>	<b>Autarquia Hospitalar Municipal</b>	<b>765.734.274</b>	<b>4.136.360</b>	<b>769.870.634</b>
01.10	Autarquia Hospitalar Municipal	765.734.274	4.136.360	769.870.634
<b>02</b>	<b>Hospital do Servidor Público Municipal</b>	<b>174.885.500</b>	<b>3.034.500</b>	<b>177.920.000</b>
02.10	Hospital do Servidor Público Municipal	174.885.500	3.034.500	177.920.000
<b>03</b>	<b>Instituto de Previdência Municipal de São Paulo</b>	<b>3.053.339.600</b>	<b>10.399.000</b>	<b>3.063.738.600</b>
03.10	Instituto de Previdência Municipal de São Paulo	3.053.339.600	10.399.000	3.063.738.600
<b>04</b>	<b>Serviço Funerário do Município de São Paulo</b>	<b>93.287.000</b>	<b>22.913.000</b>	<b>116.200.000</b>
04.10	Serviço Funerário do Município de São Paulo	93.287.000	22.913.000	116.200.000
<b>09</b>	<b>Camara Municipal</b>	<b>415.311.663</b>	<b>38.118.098</b>	<b>453.429.761</b>
09.10	Câmara Municipal	410.505.663	33.802.098	444.307.761
09.20	Fundo Especial de Despesas da Câmara Municipal de São Paulo	4.806.000	4.316.000	9.122.000
<b>10</b>	<b>Tribunal de Contas</b>	<b>202.913.000</b>	<b>5.387.000</b>	<b>208.300.000</b>
10.10	Tribunal de Contas	201.200.000	5.100.000	206.300.000
10.20	Fundo Esp. de Desp.do Tribunal de Contas do Município de São Paulo	1.713.000	287.000	2.000.000
<b>11</b>	<b>Secretaria do Governo Municipal</b>	<b>435.611.358</b>	<b>116.492.000</b>	<b>552.103.358</b>
11.10	Gabinete do Prefeito	355.000	6.000	361.000
11.14	Secretaria Executiva de Comunicação	233.948.956	548.000	234.496.956
11.20	Gabinete do Secretário	190.027.402	114.838.000	304.865.402
11.50	Administração do Edifício Matarazzo	11.280.000	1.100.000	12.380.000
<b>12</b>	<b>Secretaria Municipal de Coordenação das Subprefeituras</b>	<b>311.541.439</b>	<b>353.465.975</b>	<b>665.007.414</b>
12.10	Gabinete do Secretário	242.912.074	349.221.682	592.133.756
12.11	Superintendência das Usinas de Asfalto	60.232.581	1.133.419	61.366.000
12.13	Administração da Supervisão de Abastecimento	8.396.784	3.110.874	11.507.658
<b>13</b>	<b>Secretaria Municipal de Planejamento, Orçamento e Gestão</b>	<b>170.422.425</b>	<b>91.971.614</b>	<b>262.394.039</b>
13.10	Gabinete do Secretário	170.422.425	91.971.614	262.394.039
<b>14</b>	<b>Secretaria Municipal de Habitação</b>	<b>95.555.248</b>	<b>972.330.125</b>	<b>1.067.885.373</b>
14.10	Gabinete do Secretário	95.555.248	972.330.125	1.067.885.373
<b>16</b>	<b>Secretaria Municipal de Educação</b>	<b>6.293.886.960</b>	<b>377.945.976</b>	<b>6.671.832.936</b>
16.10	Gabinete do Secretário	4.698.942.025	358.504.150	5.057.446.175
16.11	Diretoria Regional de Educação - Ipiranga	86.611.140	1.513.720	88.124.860
16.12	Diretoria Regional de Educação - Jaçanã/Tremembé	52.197.453	1.270.420	53.467.873
16.13	Diretoria Regional de Educação - Freguesia/Brasilândia	58.735.076	1.113.720	59.848.796
16.14	Diretoria Regional de Educação - Pirituba	60.641.370	1.762.480	62.403.850
16.15	Diretoria Regional de Educação - Campo Limpo	88.962.091	2.273.280	91.235.371
16.16	Diretoria Regional de Educação - Capela do Socorro	72.756.086	1.579.810	74.335.896
16.17	Diretoria Regional de Educação - Penha	59.248.146	1.503.120	60.751.266
16.18	Diretoria Regional de Educação - Santo Amaro	57.302.338	1.199.820	58.502.158
16.19	Diretoria Regional de Educação - Itaquera	77.126.703	1.381.300	78.508.003
16.20	Diretoria Regional de Educação - São Miguel	77.176.956	1.692.646	78.869.602
16.21	Diretoria Regional de Educação - Guaianases	83.550.444	1.374.890	84.925.334
16.22	Diretoria Regional de Educação - Butantã	47.530.443	1.294.520	48.824.963
16.23	Diretoria Regional de Educação - São Mateus	59.852.588	1.482.100	61.334.688
16.24	Departamento da Merenda Escolar	713.254.101		713.254.101
<b>17</b>	<b>Secretaria Municipal de Finanças</b>	<b>224.274.984</b>	<b>49.896.707</b>	<b>274.171.691</b>
17.10	Gabinete do Secretário	224.274.984	49.896.707	274.171.691
<b>18</b>	<b>Secretaria Municipal da Saúde/Fundo Municipal de Saúde</b>	<b>4.852.814.796</b>	<b>271.518.720</b>	<b>5.124.333.516</b>
18.10	Gabinete do Secretário	4.594.131.350	266.394.220	4.860.525.570



**Prefeitura do Município de São Paulo**  
**Demonstrativo da Despesa por Unidade Orçamentária e Categorias Econômicas**

Exercício 2011

R\$ 1,00

Código	Especificação	Correntes	Capital	Total
18.21	Hosp. Munic. Maternidade Escola Dr. Mário de Moraes Altenfelder Silva	23.430.000	700.000	24.130.000
18.22	Coordenação de Vigilância em Saúde	23.305.000	1.100.000	24.405.000
18.23	Coordenadoria Regional de Saúde Norte	43.969.915	544.500	44.514.415
18.24	Coordenadoria Regional de Saúde Sul	56.510.040	980.000	57.490.040
18.25	Coordenadoria Regional de Saúde Sudeste	41.603.245	730.000	42.333.245
18.26	Coordenadoria Regional de Saúde Leste	45.156.000	660.000	45.816.000
18.27	Coordenadoria Regional de Saúde Centro - Oeste	24.709.246	410.000	25.119.246
<b>19</b>	<b>Secretaria Municipal de Esportes, Lazer e Recreação</b>	<b>197.408.335</b>	<b>81.678.635</b>	<b>279.086.970</b>
19.10	Gabinete do Secretário	197.408.335	81.678.635	279.086.970
<b>20</b>	<b>Secretaria Municipal de Transportes</b>	<b>1.045.732.392</b>	<b>106.459.696</b>	<b>1.152.192.088</b>
20.10	Gabinete do Secretário	1.045.732.392	106.459.696	1.152.192.088
<b>21</b>	<b>Secretaria Municipal dos Negócios Jurídicos</b>	<b>143.937.846</b>	<b>41.349.370</b>	<b>185.287.216</b>
21.10	Gabinete do Secretário	131.438.187	40.935.370	172.373.557
21.15	Procuradoria Geral do Município	12.499.659	414.000	12.913.659
<b>22</b>	<b>Secretaria Municipal de Infra-Estrutura Urbana e Obras</b>	<b>52.625.976</b>	<b>1.525.397.033</b>	<b>1.578.023.009</b>
22.10	Gabinete do Secretário	52.625.976	1.525.397.033	1.578.023.009
<b>23</b>	<b>Secretaria Municipal de Serviços</b>	<b>1.295.411.676</b>	<b>21.475.374</b>	<b>1.316.887.050</b>
23.10	Gabinete do Secretário	35.457.488	10.633.266	46.090.754
23.40	Departamento de Limpeza Urbana	1.259.954.188	10.842.108	1.270.796.296
<b>24</b>	<b>Secretaria Municipal de Assistência e Desenvolvimento Social</b>	<b>333.281.392</b>	<b>8.392.500</b>	<b>341.673.892</b>
24.10	Gabinete do Secretário	331.026.392	8.342.500	339.368.892
24.21	Coordenadoria de Assistência Social - CAS Sudeste	455.000	10.000	465.000
24.22	Coordenadoria de Assistência Social - CAS Leste	560.000	10.000	570.000
24.23	Coordenadoria de Assistência Social - CAS Centro-Oeste	290.000	10.000	300.000
24.24	Coordenadoria de Assistência Social - CAS Sul	360.000	10.000	370.000
24.25	Coordenadoria de Assistência Social - CAS Norte	590.000	10.000	600.000
<b>25</b>	<b>Secretaria Municipal de Cultura</b>	<b>276.194.193</b>	<b>59.586.826</b>	<b>335.781.019</b>
25.10	Gabinete do Secretário	151.509.939	51.804.126	203.314.065
25.11	Departamento da Biblioteca Mario de Andrade	5.292.420	296.000	5.588.420
25.12	Centro Cultural da Juventude	5.035.992	90.000	5.125.992
25.30	Coordenadoria do Sistema Municipal de Bibliotecas	19.723.945	4.527.700	24.251.645
25.50	Departamento do Patrimônio Histórico	10.783.205	1.434.000	12.217.205
25.60	Centro Cultural São Paulo	12.405.283	585.000	12.990.283
25.70	Departamento de Expansão Cultural	20.259.382	500.000	20.759.382
25.80	Departamento do Teatro Municipal	51.184.027	350.000	51.534.027
<b>27</b>	<b>Secretaria Municipal do Verde e do Meio Ambiente</b>	<b>211.089.256</b>	<b>45.874.180</b>	<b>256.963.436</b>
27.10	Gabinete do Secretário	211.089.256	45.874.180	256.963.436
<b>28</b>	<b>Encargos Gerais do Município</b>	<b>4.735.654.708</b>	<b>760.943.871</b>	<b>5.607.598.579</b>
28.13	Recursos Superv. pela Secretaria Municipal de Planejamento	1.238.095.845		1.238.095.845
28.14	Recursos Superv. pela Secretaria Municipal de Habitação	2.000.000		2.000.000
28.17	Recursos Superv. pela Secretaria Municipal de Finanças	3.232.577.863	521.173.871	3.753.751.734
28.21	Recursos Superv. pela Secretaria Municipal dos Negócios Jurídicos	231.550.000	221.600.000	453.150.000
28.23	Recursos Superv. pela Secretaria Municipal de Serviços	21.431.000	13.570.000	35.001.000
28.25	Recursos Superv. pela Secretaria Municipal de Cultura	10.000.000		10.000.000
28.30	Recursos Superv. pela Secretaria Municipal do Trabalho		4.600.000	4.600.000
<b>30</b>	<b>Secretaria Municipal de Desenvolvimento Econômico e do Trabalho</b>	<b>113.740.180</b>	<b>18.156.313</b>	<b>131.896.493</b>



**Prefeitura do Município de São Paulo**  
**Demonstrativo da Despesa por Unidade Orçamentária e Categorias Econômicas**

Exercício 2011

R\$ 1,00

Código	Especificação	Correntes	Capital	Total
30.10	Gabinete do Secretário	113.740.180	18.156.313	131.896.493
<b>31</b>	<b>Secretaria Municipal de Relações Internacionais</b>	<b>4.936.070</b>	<b>3.608.000</b>	<b>8.544.070</b>
31.10	Gabinete do Secretário	4.936.070	3.608.000	8.544.070
<b>32</b>	<b>Ouvidoria Geral do Município de São Paulo</b>	<b>3.274.948</b>	<b>99.000</b>	<b>3.373.948</b>
32.10	Gabinete do Ouvidor	3.274.948	99.000	3.373.948
<b>34</b>	<b>Secretaria Municipal de Participação e Parceria</b>	<b>81.491.152</b>	<b>16.649.599</b>	<b>98.140.751</b>
34.10	Gabinete do Secretário	81.491.152	16.649.599	98.140.751
<b>36</b>	<b>Secretaria Municipal da Pessoa com Deficiência e Mobilidade Reduzida</b>	<b>8.709.674</b>	<b>4.308.618</b>	<b>13.018.292</b>
36.10	Gabinete do Secretário	8.709.674	4.308.618	13.018.292
<b>37</b>	<b>Secretaria Municipal de Desenvolvimento Urbano</b>	<b>29.011.364</b>	<b>257.866.728</b>	<b>286.878.092</b>
37.10	Gabinete do Secretário	29.011.364	257.866.728	286.878.092
<b>38</b>	<b>Secretaria Municipal de Segurança Urbana</b>	<b>261.851.698</b>	<b>59.182.971</b>	<b>321.034.669</b>
38.10	Gabinete do Secretário	261.851.698	59.182.971	321.034.669
<b>41</b>	<b>Subprefeitura Perus</b>	<b>16.950.559</b>	<b>655.370</b>	<b>17.605.929</b>
41.10	Administração da Subprefeitura	16.950.559	655.370	17.605.929
<b>42</b>	<b>Subprefeitura Pirituba/Jaraguá</b>	<b>26.111.584</b>	<b>648.510</b>	<b>26.760.094</b>
42.10	Administração da Subprefeitura	26.111.584	648.510	26.760.094
<b>43</b>	<b>Subprefeitura Freguesia/Brasilândia</b>	<b>25.705.360</b>	<b>632.078</b>	<b>26.337.438</b>
43.10	Administração da Subprefeitura	25.705.360	632.078	26.337.438
<b>44</b>	<b>Subprefeitura Casa Verde/Cachoeirinha</b>	<b>20.906.971</b>	<b>647.442</b>	<b>21.554.413</b>
44.10	Administração da Subprefeitura	20.906.971	647.442	21.554.413
<b>45</b>	<b>Subprefeitura Santana/Tucuruvi</b>	<b>25.456.250</b>	<b>637.362</b>	<b>26.093.612</b>
45.10	Administração da Subprefeitura	25.456.250	637.362	26.093.612
<b>46</b>	<b>Subprefeitura Jaçanã/Tremembé</b>	<b>22.840.083</b>	<b>653.356</b>	<b>23.493.439</b>
46.10	Administração da Subprefeitura	22.840.083	653.356	23.493.439
<b>47</b>	<b>Subprefeitura Vila Maria/Vila Guilherme</b>	<b>25.218.636</b>	<b>702.150</b>	<b>25.920.786</b>
47.10	Administração da Subprefeitura	25.218.636	702.150	25.920.786
<b>48</b>	<b>Subprefeitura Lapa</b>	<b>27.391.374</b>	<b>684.012</b>	<b>28.075.386</b>
48.10	Administração da Subprefeitura	27.391.374	684.012	28.075.386
<b>49</b>	<b>Subprefeitura Sé</b>	<b>46.206.528</b>	<b>6.543.596</b>	<b>52.750.124</b>
49.10	Administração da Subprefeitura	46.206.528	6.543.596	52.750.124
<b>50</b>	<b>Subprefeitura Butantã</b>	<b>31.843.711</b>	<b>719.060</b>	<b>32.562.771</b>
50.10	Administração da Subprefeitura	31.843.711	719.060	32.562.771
<b>51</b>	<b>Subprefeitura Pinheiros</b>	<b>29.459.997</b>	<b>643.932</b>	<b>30.103.929</b>
51.10	Administração da Subprefeitura	29.459.997	643.932	30.103.929
<b>52</b>	<b>Subprefeitura Vila Mariana</b>	<b>29.040.751</b>	<b>654.289</b>	<b>29.695.040</b>
52.10	Administração da Subprefeitura	29.040.751	654.289	29.695.040
<b>53</b>	<b>Subprefeitura Ipiranga</b>	<b>30.310.603</b>	<b>909.290</b>	<b>31.219.893</b>
53.10	Administração da Subprefeitura	30.310.603	909.290	31.219.893
<b>54</b>	<b>Subprefeitura Santo Amaro</b>	<b>28.211.769</b>	<b>743.917</b>	<b>28.955.686</b>
54.10	Administração da Subprefeitura	28.211.769	743.917	28.955.686
<b>55</b>	<b>Subprefeitura Jabaquara</b>	<b>21.583.443</b>	<b>894.394</b>	<b>22.477.837</b>
55.10	Administração da Subprefeitura	21.583.443	894.394	22.477.837
<b>56</b>	<b>Subprefeitura Cidade Ademar</b>	<b>22.473.757</b>	<b>687.942</b>	<b>23.161.699</b>
56.10	Administração da Subprefeitura	22.473.757	687.942	23.161.699
<b>57</b>	<b>Subprefeitura Campo Limpo</b>	<b>29.731.563</b>	<b>789.130</b>	<b>30.520.693</b>
57.10	Administração da Subprefeitura	29.731.563	789.130	30.520.693



**Prefeitura do Município de São Paulo**  
Demonstrativo da Despesa por Unidade Orçamentária e Categorias Econômicas

Exercício 2011

R\$ 1,00

Código	Especificação	Correntes	Capital	Total
<b>58</b>	<b>Subprefeitura M'Boi Mirim</b>	<b>28.530.292</b>	<b>700.586</b>	<b>29.230.878</b>
58.10	Administração da Subprefeitura	28.530.292	700.586	29.230.878
<b>59</b>	<b>Subprefeitura Capela do Socorro</b>	<b>25.817.910</b>	<b>715.036</b>	<b>26.532.946</b>
59.10	Administração da Subprefeitura	25.817.910	715.036	26.532.946
<b>60</b>	<b>Subprefeitura Parelheiros</b>	<b>18.133.049</b>	<b>648.578</b>	<b>18.781.627</b>
60.10	Administração da Subprefeitura	18.133.049	648.578	18.781.627
<b>61</b>	<b>Subprefeitura Penha</b>	<b>37.421.832</b>	<b>849.925</b>	<b>38.271.757</b>
61.10	Administração da Subprefeitura	37.421.832	849.925	38.271.757
<b>62</b>	<b>Subprefeitura Ermelino Matarazzo</b>	<b>19.707.554</b>	<b>662.837</b>	<b>20.370.391</b>
62.10	Administração da Subprefeitura	19.707.554	662.837	20.370.391
<b>63</b>	<b>Subprefeitura São Miguel</b>	<b>30.360.599</b>	<b>772.036</b>	<b>31.132.635</b>
63.10	Administração da Subprefeitura	30.360.599	772.036	31.132.635
<b>64</b>	<b>Subprefeitura Itaim Paulista</b>	<b>23.912.701</b>	<b>1.021.270</b>	<b>24.933.971</b>
64.10	Administração da Subprefeitura	23.912.701	1.021.270	24.933.971
<b>65</b>	<b>Subprefeitura Moóca</b>	<b>33.654.672</b>	<b>680.329</b>	<b>34.335.001</b>
65.10	Administração da Subprefeitura	33.654.672	680.329	34.335.001
<b>66</b>	<b>Subprefeitura Aricanduva/Formosa/Carrão</b>	<b>28.484.511</b>	<b>775.411</b>	<b>29.259.922</b>
66.10	Administração da Subprefeitura	28.484.511	775.411	29.259.922
<b>67</b>	<b>Subprefeitura Itaquera</b>	<b>32.748.288</b>	<b>742.254</b>	<b>33.490.542</b>
67.10	Administração da Subprefeitura	32.748.288	742.254	33.490.542
<b>68</b>	<b>Subprefeitura Guaianases</b>	<b>29.087.693</b>	<b>662.378</b>	<b>29.750.071</b>
68.10	Administração da Subprefeitura	29.087.693	662.378	29.750.071
<b>69</b>	<b>Subprefeitura Vila Prudente/Sapopemba</b>	<b>32.317.095</b>	<b>952.699</b>	<b>33.269.794</b>
69.10	Administração da Subprefeitura	32.317.095	952.699	33.269.794
<b>70</b>	<b>Subprefeitura São Mateus</b>	<b>38.044.559</b>	<b>777.372</b>	<b>38.821.931</b>
70.10	Administração da Subprefeitura	38.044.559	777.372	38.821.931
<b>71</b>	<b>Subprefeitura Cidade Tiradentes</b>	<b>17.963.905</b>	<b>674.209</b>	<b>18.638.114</b>
71.10	Administração da Subprefeitura	17.963.905	674.209	18.638.114
<b>80</b>	<b>Fundação Paulistana de Educação e Tecnologia</b>	<b>9.441.569</b>	<b>390.000</b>	<b>9.831.569</b>
80.10	Fundação Paulistana de Educação e Tecnologia	9.441.569	390.000	9.831.569
<b>81</b>	<b>Autoridade Municipal de Limpeza Urbana/Fundo Munic.de Limpeza Urbana</b>	<b>10.000</b>		<b>10.000</b>
81.10	Autoridade Municipal de Limpeza Urbana/Fundo Munic.de Limpeza Urbana	10.000		10.000
<b>83</b>	<b>Companhia Metropolitana de Habitação de São Paulo</b>	<b>48.871.289</b>	<b>39.187.103</b>	<b>88.058.392</b>
83.10	Companhia Metropolitana de Habitação de São Paulo	48.871.289	39.187.103	88.058.392
<b>86</b>	<b>Fundo Municipal de Saneamento Ambiental e Infraestrutura</b>		<b>400.000.000</b>	<b>400.000.000</b>
86.10	Fundo Municipal de Saneamento Ambiental e Infraestrutura		400.000.000	400.000.000
<b>87</b>	<b>Fundo Municipal de Desenvolvimento de Trânsito</b>	<b>634.987.490</b>	<b>4.008.000</b>	<b>638.995.490</b>
87.10	Fundo Municipal de Desenvolvimento de Trânsito	634.987.490	4.008.000	638.995.490
<b>88</b>	<b>Fundo de Preservação do Patrimônio Histórico e Cultural</b>		<b>400.000</b>	<b>400.000</b>
88.10	Fundo de Preservação do Patrimônio Histórico e Cultural		400.000	400.000
<b>89</b>	<b>Fundo Municipal de Esportes, Lazer e Recreação</b>	<b>8.256.000</b>		<b>8.256.000</b>
89.10	Fundo Municipal de Esportes, Lazer e Recreação	8.256.000		8.256.000
<b>90</b>	<b>Fundo Municipal dos Direitos da Criança e do Adolescente</b>	<b>107.481.593</b>	<b>9.025.653</b>	<b>116.507.246</b>
90.10	Fundo Municipal dos Direitos da Criança e do Adolescente	107.481.593	9.025.653	116.507.246
<b>91</b>	<b>Fundo Municipal de Habitação</b>	<b>21.953.238</b>	<b>33.046.762</b>	<b>55.000.000</b>
91.10	Fundo Municipal de Habitação	21.953.238	33.046.762	55.000.000



**Prefeitura do Município de São Paulo**  
**Demonstrativo da Despesa por Unidade Orçamentária e Categorias Econômicas**

Exercício 2011

R\$ 1,00

Código	Especificação	Correntes	Capital	Total
<b>93</b>	<b>Fundo Municipal de Assistência Social</b>	<b>589.782.193</b>	<b>9.280.000</b>	<b>599.062.193</b>
93.10	Fundo Municipal de Assistência Social	589.782.193	9.280.000	599.062.193
<b>94</b>	<b>Fundo Especial do Meio Ambiente e Desenvolvimento Sustentável</b>	<b>4.203.020</b>	<b>60.648.498</b>	<b>64.851.518</b>
94.10	Fundo Especial do Meio Ambiente e Desenvolvimento Sustentável	4.203.020	60.648.498	64.851.518
<b>95</b>	<b>Fundo Especial de Promoção de Atividades Culturais</b>	<b>10.616.000</b>		<b>10.616.000</b>
95.10	Fundo Especial de Promoção de Atividades Culturais	10.616.000		10.616.000
<b>96</b>	<b>Fundo Municipal de Turismo</b>	<b>600.000</b>		<b>600.000</b>
96.10	Fundo Municipal de Turismo	600.000		600.000
<b>97</b>	<b>Fundo de Proteção do Patrimônio Cultural e Ambiental Paulistano</b>		<b>800.000</b>	<b>800.000</b>
97.10	Fundo de Proteção do Patrimônio Cultural e Ambiental Paulistano		800.000	800.000
<b>98</b>	<b>Fundo de Desenvolvimento Urbano</b>		<b>160.000.000</b>	<b>160.000.000</b>
98.12	FUNDURB - Secretaria Municipal de Coordenação das Subprefeituras		16.000.000	16.000.000
98.14	FUNDURB - Secretaria Municipal de Habitação		31.000.000	31.000.000
98.20	FUNDURB - Secretaria Municipal de Transportes		16.000.000	16.000.000
98.22	FUNDURB - Secretaria Municipal de Infra-Estrutura Urbana e Obras		31.000.000	31.000.000
98.25	FUNDURB - Secretaria Municipal de Cultura		35.000.000	35.000.000
98.27	FUNDURB - Secretaria Municipal do Verde e do Meio Ambiente		31.000.000	31.000.000
<b>99</b>	<b>Fundo Municipal de Iluminação Pública</b>	<b>196.511.040</b>	<b>55.271.264</b>	<b>251.782.304</b>
99.10	Fundo Municipal de Iluminação Pública	196.511.040	55.271.264	251.782.304
	<b>Subtotal</b>	<b>28.372.270.138</b>	<b>6.129.175.819</b>	<b>34.501.445.957</b>
	<b>Reserva de Contingência</b>			<b>111.000.000</b>
	<b>Total</b>	<b>28.372.270.138</b>	<b>6.129.175.819</b>	<b>34.612.445.957</b>



**Prefeitura do Município de São Paulo**  
**Despesa por Programas de Governo Conforme a Categoria Econômica**

Exercício 2011

R\$ 1,00

Código	Especificação	Correntes	Capital	Total
0000	Encargos Especiais	3.204.854.115	742.773.871	3.947.627.986
1111	Acesso à saúde e qualidade no atendimento - Integralidade da atenção	2.687.450.166	78.561.582	2.766.011.748
1112	Acesso à saúde e qualidade no atendimento - Fortalecimento de assistên		196.695.060	196.695.060
1113	Acesso à saúde e qualidade no atendimento - SUS com qualidade	760.828.000	20.000	760.848.000
1114	Acesso à saúde e qualidade no atendimento - Assistência farmacêutica	193.196.002	340.000	193.536.002
1121	Acesso à educação e qualidade do ensino - Educação infantil	2.633.994.777	166.064.000	2.800.058.777
1122	Acesso à educação e qualidade do ensino - Ensino fundamental	2.316.384.463	140.100.000	2.456.484.463
1123	Acesso à educação e qualidade do ensino - Educação de jovens e adultos	13.271.164	431.800	13.702.964
1124	Acesso à educação e qualidade do ensino - Educação integrada	206.254.465	26.581.130	232.835.595
1125	Acesso à educação e qualidade do ensino - Educação especial	57.018.284	5.479.330	62.497.614
1126	Acesso à educação e qualidade do ensino - Ampliação do tempo de perman	15.422.400	408.000	15.830.400
1127	Acesso à educação e qualidade do ensino - Formação, Avaliação e Aprimo	85.813.370	1.336.808	87.150.178
1128	Acesso à educação e qualidade do ensino - Alimentação escolar	713.254.101		713.254.101
1131	Acesso à moradia - Urbanização de favelas		819.822.125	819.822.125
1132	Acesso à moradia - Regularização fundiária		63.620.418	63.620.418
1133	Acesso à moradia - Ações de habitação	60.984.568	57.532.914	118.517.482
1141	Fortalecimento da rede de proteção social - Básica	426.170.471	11.322.807	437.493.278
1142	Fortalecimento da rede de proteção social - Especial	242.808.163	1.010.000	243.818.163
1143	Fortalecimento da rede de proteção social - Assistência Geral	267.484.355	6.170.000	273.654.355
1150	Ampliação das políticas de inclusão para cidadãos com deficiência e mo	1.349.244	4.027.998	5.377.242
1160	Defesa dos direitos humanos	23.960.214	41.919.749	65.879.963
1170	Ampliação da proteção ao cidadão	481.967.911	85.899.135	567.867.046
1210	Cidade mais verde	217.312.318	123.068.948	340.381.266
1220	Preservação dos recursos hídricos	500.000	539.376.000	539.876.000
1230	Melhoria da drenagem urbana	189.275.848	332.999.555	522.275.403
1240	Gestão adequada dos resíduos sólidos	1.259.964.188	10.842.108	1.270.806.296
1250	Redução das emissões de poluentes na atmosfera	8.056.029	2.450.000	10.506.029
1261	Melhoria da mobilidade urbana - Eficiência no trânsito	610.617.490	1.009.000	611.626.490
1262	Melhoria da mobilidade urbana - Transporte público	1.034.800.139	86.074.208	1.120.874.347
1263	Melhoria da mobilidade urbana - Integração metropolitana	1.000	1.217.526.600	1.217.527.600
1270	Ações de economia sustentável	3.430.000	28.485.249	31.915.249
1280	Incentivo à cultura de paz	327.000	1.000	328.000
1310	Fortalecimento/Requalificação do Centro - BID		177.245.332	177.245.332
1320	Incentivo à produção cultural e à interação criativa	103.102.401	7.250.000	110.352.401
1330	Consolidação da cidade como marco nacional em esporte e lazer	190.163.000	94.890.635	285.053.635
1340	Afirmção da cidade como referência mundial em eventos e turismo	116.538.000	92.390.108	208.928.108
1410	Estímulo ao emprego e à qualificação dos trabalhadores	100.352.789	10.895.313	111.248.102
1420	Incentivo ao empreendedorismo e ao ambiente de negócios	2.590.000	4.310.000	6.900.000
1430	Atração de novos parceiros e investimentos internacionais	400.000	2.450.000	2.850.000
1440	Priorização de áreas estratégicas para a criação de empregos e negócio	2.482.000	130.910.000	133.392.000
1450	Promoção do desenvolvimento econômico e social da Zona Leste		17.560.000	17.560.000
1460	Aprimoramento da infraestrutura urbana	256.987.415	381.721.647	638.709.062



**Prefeitura do Município de São Paulo**  
**Despesa por Programas de Governo Conforme a Categoria Econômica**

Exercício 2011

R\$ 1,00

Código	Especificação	Correntes	Capital	Total
1510	Agilidade nos processos internos	99.946.000	10.463.417	110.409.417
1520	Eficiência e transparência na gestão dos recursos	516.397	8.854.603	9.371.000
1530	Qualidade da receita e da despesa	1.540.000	2.714.132	4.254.132
1540	Capacitação do funcionalismo	12.595.225	1.045.500	13.640.725
2110	Melhoria da qualidade do ensino - Ensino Médio	29.686.066	1.680.308	31.366.374
2120	Melhoria da qualidade do ensino - Ensino Profissional	9.983.713	484.000	10.467.713
2130	Defesa Civil - Prevenção e Emergência	23.132.203	15.317.797	38.450.000
2140	Serviço Funerário	92.968.000	22.913.000	115.881.000
2210	Gerenciamento do sistema de abastecimento	760.086	3.063.914	3.824.000
2310	Patrimônio histórico, artístico e arqueológico	10.783.205	48.188.574	58.971.779
2320	Promoção de atividades culturais	103.775.375	16.718.578	120.493.953
2610	Suporte administrativo	4.240.936.097	236.683.335	4.477.619.432
2620	Sistema de informação e processamento de dados	280.991.013	34.825.196	315.816.209
2710	Processo Legislativo	375.832.538	6.318.098	382.150.636
2810	Controle Externo	202.803.000	2.687.000	205.490.000
2910	Ile de France		5.644.937	5.644.937
2920	Divulgação Oficial	174.246.810		174.246.810
2930	Projeto de Inclusão Social Urbana - Nós do Centro/União Européia	11.154.202	1.000	11.155.202
2940	Previdência dos servidores	4.205.268.107		4.205.268.107
2950	Benefícios a servidores	5.986.251		5.986.251
	<b>Subtotal</b>	<b>28.372.270.138</b>	<b>6.129.175.819</b>	<b>34.501.445.957</b>
	<b>Reserva de Contingência</b>			<b>111.000.000</b>
	<b>Total</b>	<b>28.372.270.138</b>	<b>6.129.175.819</b>	<b>34.612.445.957</b>



**Prefeitura do Município de São Paulo**  
**Demonstrativo de Função, SubFunção e Programa por Operação Especial, Projeto e Atividade**

Exercício 2011

R\$ 1,00

Código	Especificação	Operação Especial	Projeto	Atividade	Total
<b>01</b>	<b>Legislativa</b>		<b>34.500.000</b>	<b>627.229.761</b>	<b>661.729.761</b>
01.031	Ação Legislativa		31.800.000	382.150.636	413.950.636
01.031.2610	Suporte administrativo		31.800.000		31.800.000
01.031.2710	Processo Legislativo			382.150.636	382.150.636
01.032	Controle Externo		2.700.000	205.490.000	208.190.000
01.032.2610	Suporte administrativo		2.700.000		2.700.000
01.032.2810	Controle Externo			205.490.000	205.490.000
01.122	Administração Geral			38.529.125	38.529.125
01.122.2920	Divulgação Oficial			38.529.125	38.529.125
01.126	Tecnologia da Informação			1.055.000	1.055.000
01.126.2620	Sistema de informação e processamento de dados			1.055.000	1.055.000
01.131	Comunicação Social			5.000	5.000
01.131.2920	Divulgação Oficial			5.000	5.000
<b>02</b>	<b>Judiciária</b>		<b>40.747.000</b>	<b>140.128.557</b>	<b>180.875.557</b>
02.062	Defesa do Interesse Público no Processo Judiciário		34.000.000	4.901.000	38.901.000
02.062.2610	Suporte administrativo			4.900.000	4.900.000
02.062.1141	Fortalecimento da rede de proteção social - Básica			1.000	1.000
02.062.1160	Defesa dos direitos humanos		34.000.000		34.000.000
02.122	Administração Geral		500.000	135.126.557	135.626.557
02.122.2610	Suporte administrativo		500.000	135.126.557	135.626.557
02.126	Tecnologia da Informação		5.500.000		5.500.000
02.126.1510	Agilidade nos processos internos		5.000.000		5.000.000
02.126.2610	Suporte administrativo		500.000		500.000
02.128	Formação de Recursos Humanos			100.000	100.000
02.128.1540	Capacitação do funcionalismo			100.000	100.000
02.131	Comunicação Social			1.000	1.000
02.131.2920	Divulgação Oficial			1.000	1.000
02.364	Ensino Superior		747.000		747.000
02.364.1540	Capacitação do funcionalismo		747.000		747.000
<b>04</b>	<b>Administração</b>		<b>168.407.518</b>	<b>361.199.960</b>	<b>529.607.478</b>
04.121	Planejamento e Orçamento		854.614	1.540.000	2.394.614
04.121.1520	Eficiência e transparência na gestão dos recursos		250.000		250.000
04.121.1530	Qualidade da receita e da despesa		604.614	1.540.000	2.144.614
04.122	Administração Geral		133.702.000	268.815.320	402.517.320
04.122.1530	Qualidade da receita e da despesa		1.000		1.000
04.122.2610	Suporte administrativo		133.701.000	268.815.320	402.516.320
04.123	Administração Financeira			20.000.000	20.000.000
04.123.0000	Encargos Especiais			20.000.000	20.000.000
04.124	Controle Interno		1.100.000		1.100.000
04.124.1520	Eficiência e transparência na gestão dos recursos		1.000.000		1.000.000
04.124.1510	Agilidade nos processos internos		100.000		100.000
04.125	Normatização e Fiscalização		500.000		500.000
04.125.2610	Suporte administrativo		500.000		500.000
04.126	Tecnologia da Informação		20.936.935	39.695.540	60.632.475
04.126.1420	Incentivo ao empreendedorismo e ao ambiente de negócios		1.500.000		1.500.000
04.126.1530	Qualidade da receita e da despesa		2.107.518		2.107.518





**Prefeitura do Município de São Paulo**  
**Demonstrativo de Função, SubFunção e Programa por Operação Especial, Projeto e Atividade**

Exercício 2011

R\$ 1,00

Código	Especificação	Operação Especial	Projeto	Atividade	Total
04.126.1520	Eficiência e transparência na gestão dos recursos		3.501.000	1.500.000	5.001.000
04.126.2620	Sistema de informação e processamento de dados		8.499.000	38.095.540	46.594.540
04.126.1510	Agilidade nos processos internos		5.329.417	100.000	5.429.417
04.128	Formação de Recursos Humanos			3.999.000	3.999.000
04.128.1540	Capacitação do funcionalismo			3.999.000	3.999.000
04.129	Administração de Receitas		11.313.969	15.901.000	27.214.969
04.129.0000	Encargos Especiais			1.000	1.000
04.129.2610	Suporte administrativo			15.900.000	15.900.000
04.129.2620	Sistema de informação e processamento de dados		11.313.969		11.313.969
04.131	Comunicação Social			7.200.000	7.200.000
04.131.2920	Divulgação Oficial			7.200.000	7.200.000
04.303	Suporte Profilático e Terapêutico			1.500.000	1.500.000
04.303.1540	Capacitação do funcionalismo			1.500.000	1.500.000
04.331	Proteção e Benefícios ao Trabalhador			2.549.100	2.549.100
04.331.2950	Benefícios a servidores			2.549.100	2.549.100
<b>05</b>	<b>Defesa Nacional</b>			<b>723.110</b>	<b>723.110</b>
05.122	Administração Geral			723.110	723.110
05.122.2610	Suporte administrativo			723.110	723.110
<b>06</b>	<b>Segurança Pública</b>		<b>57.797.802</b>	<b>397.513.757</b>	<b>455.311.559</b>
06.122	Administração Geral			75.398.328	75.398.328
06.122.2610	Suporte administrativo			75.398.328	75.398.328
06.126	Tecnologia da Informação			874.240	874.240
06.126.2620	Sistema de informação e processamento de dados			874.240	874.240
06.181	Policciamento		54.797.802	288.741.189	343.538.991
06.181.1220	Preservação dos recursos hídricos		1.000		1.000
06.181.1170	Ampliação da proteção ao cidadão		53.796.802	288.741.189	342.537.991
06.181.2610	Suporte administrativo		1.000.000		1.000.000
06.182	Defesa Civil		3.000.000	32.500.000	35.500.000
06.182.2130	Defesa Civil - Prevenção e Emergência		3.000.000	32.500.000	35.500.000
<b>07</b>	<b>Relações Exteriores</b>		<b>3.579.000</b>	<b>4.965.070</b>	<b>8.544.070</b>
07.122	Administração Geral			4.497.524	4.497.524
07.122.2610	Suporte administrativo			4.497.524	4.497.524
07.126	Tecnologia da Informação			67.546	67.546
07.126.2620	Sistema de informação e processamento de dados			67.546	67.546
07.212	Cooperação Internacional		3.579.000	400.000	3.979.000
07.212.1340	Afirmção da cidade como referência mundial em eventos e turismo		1.129.000		1.129.000
07.212.1430	Atração de novos parceiros e investimentos internacionais		2.450.000	400.000	2.850.000
<b>08</b>	<b>Assistência Social</b>		<b>18.168.000</b>	<b>849.594.688</b>	<b>867.762.688</b>
08.122	Administração Geral			85.493.585	85.493.585
08.122.2610	Suporte administrativo			85.493.585	85.493.585
08.126	Tecnologia da Informação			4.692.380	4.692.380
08.126.2620	Sistema de informação e processamento de dados			4.692.380	4.692.380
08.128	Formação de Recursos Humanos			4.622.868	4.622.868
08.128.1540	Capacitação do funcionalismo			583.725	583.725



**Prefeitura do Município de São Paulo**  
**Demonstrativo de Função, SubFunção e Programa por Operação Especial, Projeto e Atividade**

Exercício 2011

R\$ 1,00

Código	Especificação	Operação Especial	Projeto	Atividade	Total
08.128.1143	Fortalecimento da rede de proteção social - Assistência Geral			4.039.143	4.039.143
08.241	Assistência ao Idoso			20.326.369	20.326.369
08.241.1141	Fortalecimento da rede de proteção social - Básica			12.257.091	12.257.091
08.241.1142	Fortalecimento da rede de proteção social - Especial			8.069.278	8.069.278
08.242	Assistência ao Portador de Deficiência			13.718.278	13.718.278
08.242.1142	Fortalecimento da rede de proteção social - Especial			13.718.278	13.718.278
08.243	Assistência a Criança e ao Adolescente		3.988.000	440.229.588	444.217.588
08.243.1160	Defesa dos direitos humanos			250.000	250.000
08.243.1141	Fortalecimento da rede de proteção social - Básica		3.988.000	352.012.981	356.000.981
08.243.1142	Fortalecimento da rede de proteção social - Especial			87.966.607	87.966.607
08.244	Assistência Comunitária		14.080.000	280.238.620	294.318.620
08.244.2930	Projeto de Inclusão Social Urbana - Nós do Centro/União Européia			11.104.202	11.104.202
08.244.1133	Acesso à moradia - Ações de habitação			32.500.000	32.500.000
08.244.1143	Fortalecimento da rede de proteção social - Assistência Geral		3.170.000	36.445.212	39.615.212
08.244.1310	Fortalecimento/Requalificação do Centro - BID		7.800.000		7.800.000
08.244.2140	Serviço Funerário			1.000	1.000
08.244.1142	Fortalecimento da rede de proteção social - Especial		1.010.000	133.054.000	134.064.000
08.244.1141	Fortalecimento da rede de proteção social - Básica		2.100.000	67.134.206	69.234.206
08.605	Abastecimento		100.000	273.000	373.000
08.605.1270	Ações de economia sustentável		100.000		100.000
08.605.2210	Gerenciamento do sistema de abastecimento			273.000	273.000
<b>09</b>	<b>Previdência Social</b>		<b>4.170.000</b>	<b>4.511.573.006</b>	<b>4.515.743.006</b>
09.122	Administração Geral			41.069.000	41.069.000
09.122.2610	Suporte administrativo			41.069.000	41.069.000
09.126	Tecnologia da Informação			4.810.000	4.810.000
09.126.2620	Sistema de informação e processamento de dados			4.810.000	4.810.000
09.131	Comunicação Social			15.000	15.000
09.131.2920	Divulgação Oficial			15.000	15.000
09.271	Previdência Básica			1.191.593.507	1.191.593.507
09.271.2940	Previdência dos servidores			1.191.593.507	1.191.593.507
09.272	Previdência do Regime Estatutário		4.170.000	3.012.711.751	3.016.881.751
09.272.2610	Suporte administrativo		4.170.000		4.170.000
09.272.2950	Benefícios a servidores			1.137.151	1.137.151
09.272.2940	Previdência dos servidores			3.011.574.600	3.011.574.600
09.331	Proteção e Benefícios ao Trabalhador			259.273.748	259.273.748
09.331.2610	Suporte administrativo			259.273.748	259.273.748
09.845	Transferências			2.100.000	2.100.000
09.845.2940	Previdência dos servidores			2.100.000	2.100.000



**Prefeitura do Município de São Paulo**  
**Demonstrativo de Função, SubFunção e Programa por Operação Especial, Projeto e Atividade**

Exercício 2011

R\$ 1,00

Código	Especificação	Operação Especial	Projeto	Atividade	Total
<b>10</b>	<b>Saúde</b>		<b>196.695.060</b>	<b>5.893.605.092</b>	<b>6.090.300.152</b>
10.122	Administração Geral		150.000.000	2.117.187.411	2.267.187.411
10.122.2610	Suporte administrativo			2.117.187.411	2.117.187.411
10.122.1112	Acesso à saúde e qualidade no atendimento - Fortalecimento de assistên		150.000.000		150.000.000
10.126	Tecnologia da Informação			47.014.246	47.014.246
10.126.2620	Sistema de informação e processamento de dados			47.014.246	47.014.246
10.128	Formação de Recursos Humanos			6.711.000	6.711.000
10.128.1540	Capacitação do funcionalismo			6.711.000	6.711.000
10.131	Comunicação Social			2.296.685	2.296.685
10.131.2920	Divulgação Oficial			2.296.685	2.296.685
10.301	Atenção Básica			1.803.739.625	1.803.739.625
10.301.1114	Acesso à saúde e qualidade no atendimento - Assistência farmacêutica			11.123.000	11.123.000
10.301.1111	Acesso à saúde e qualidade no atendimento - Integralidade da atenção			1.792.616.625	1.792.616.625
10.302	Assistência Hospitalar e Ambulatorial		42.695.060	1.909.917.125	1.952.612.185
10.302.1113	Acesso à saúde e qualidade no atendimento - SUS com qualidade			760.049.000	760.049.000
10.302.1111	Acesso à saúde e qualidade no atendimento - Integralidade da atenção			967.455.123	967.455.123
10.302.1112	Acesso à saúde e qualidade no atendimento - Fortalecimento de assistên		42.695.060		42.695.060
10.302.1114	Acesso à saúde e qualidade no atendimento - Assistência farmacêutica			182.413.002	182.413.002
10.304	Vigilância Sanitária		4.000.000	5.940.000	9.940.000
10.304.1112	Acesso à saúde e qualidade no atendimento - Fortalecimento de assistên		4.000.000		4.000.000
10.304.1111	Acesso à saúde e qualidade no atendimento - Integralidade da atenção			5.940.000	5.940.000
10.422	Direitos Individuais, Coletivos e Difusos			799.000	799.000
10.422.1113	Acesso à saúde e qualidade no atendimento - SUS com qualidade			799.000	799.000
<b>11</b>	<b>Trabalho</b>		<b>17.476.000</b>	<b>134.405.681</b>	<b>151.881.681</b>
11.122	Administração Geral		1.000	9.253.158	9.254.158
11.122.1530	Qualidade da receita e da despesa		1.000		1.000
11.122.2610	Suporte administrativo			9.253.158	9.253.158
11.126	Tecnologia da Informação		190.000	1.744.233	1.934.233
11.126.1410	Estímulo ao emprego e à qualificação dos trabalhadores		190.000		190.000
11.126.2620	Sistema de informação e processamento de dados			1.744.233	1.744.233
11.331	Proteção e Benefícios ao Trabalhador			2.300.000	2.300.000
11.331.2950	Benefícios a servidores			2.300.000	2.300.000
11.332	Relações de Trabalho			24.050.000	24.050.000
11.332.2610	Suporte administrativo			24.000.000	24.000.000
11.332.1160	Defesa dos direitos humanos			50.000	50.000
11.333	Empregabilidade		5.700.000	42.395.300	48.095.300
11.333.1410	Estímulo ao emprego e à qualificação dos trabalhadores		5.700.000	42.395.300	48.095.300
11.334	Fomento ao Trabalho		11.585.000	54.612.990	66.197.990
11.334.1410	Estímulo ao emprego e à qualificação dos trabalhadores		2.635.000	51.712.990	54.347.990



**Prefeitura do Município de São Paulo**  
**Demonstrativo de Função, SubFunção e Programa por Operação Especial, Projeto e Atividade**

Exercício 2011

R\$ 1,00

Código	Especificação	Operação Especial	Projeto	Atividade	Total
11.334.1450	Promoção do desenvolvimento econômico e social da Zona Leste		3.100.000		3.100.000
11.334.1420	Incentivo ao empreendedorismo e ao ambiente de negócios		500.000	2.900.000	3.400.000
11.334.1440	Priorização de áreas estratégicas para a criação de empregos e negócio		5.300.000		5.300.000
11.334.1310	Fortalecimento/Requalificação do Centro - BID		50.000		50.000
11.573	Difusão do Conhecimento Científico e Tecnológico			50.000	50.000
11.573.1410	Estímulo ao emprego e à qualificação dos trabalhadores			50.000	50.000
<b>12</b>	<b>Educação</b>		<b>327.160.000</b>	<b>6.650.841.192</b>	<b>6.978.001.192</b>
12.122	Administração Geral		45.100.000	412.760.223	457.860.223
12.122.1126	Acesso à educação e qualidade do ensino - Ampliação do tempo de perman			15.830.400	15.830.400
12.122.1127	Acesso à educação e qualidade do ensino - Formação, Avaliação e Aprimo			36.307.688	36.307.688
12.122.2610	Suporte administrativo		24.100.000	148.786.540	172.886.540
12.122.1124	Acesso à educação e qualidade do ensino - Educação integrada		21.000.000	211.835.595	232.835.595
12.126	Tecnologia da Informação		5.000.000	132.051.661	137.051.661
12.126.2620	Sistema de informação e processamento de dados			80.929.786	80.929.786
12.126.1320	Incentivo à produção cultural e à interação criativa		5.000.000	51.121.875	56.121.875
12.128	Formação de Recursos Humanos			18.340.490	18.340.490
12.128.1127	Acesso à educação e qualidade do ensino - Formação, Avaliação e Aprimo			18.340.490	18.340.490
12.131	Comunicação Social			4.200.000	4.200.000
12.131.2920	Divulgação Oficial			4.200.000	4.200.000
12.243	Assistência a Criança e ao Adolescente			15.000.000	15.000.000
12.243.1127	Acesso à educação e qualidade do ensino - Formação, Avaliação e Aprimo			15.000.000	15.000.000
12.306	Alimentação e Nutrição			713.254.101	713.254.101
12.306.1128	Acesso à educação e qualidade do ensino - Alimentação escolar			713.254.101	713.254.101
12.361	Ensino Fundamental		123.900.000	2.593.789.427	2.717.689.427
12.361.1143	Fortalecimento da rede de proteção social - Assistência Geral			230.000.000	230.000.000
12.361.1127	Acesso à educação e qualidade do ensino - Formação, Avaliação e Aprimo			17.502.000	17.502.000
12.361.1123	Acesso à educação e qualidade do ensino - Educação de jovens e adultos			13.702.964	13.702.964
12.361.1122	Acesso à educação e qualidade do ensino - Ensino fundamental		123.900.000	2.332.584.463	2.456.484.463
12.362	Ensino Médio		1.500.000	29.866.374	31.366.374
12.362.2110	Melhoria da qualidade do ensino - Ensino Médio		1.500.000	29.866.374	31.366.374
12.363	Ensino Profissional		1.660.000	10.407.713	12.067.713
12.363.2120	Melhoria da qualidade do ensino - Ensino Profissional		60.000	10.407.713	10.467.713



**Prefeitura do Município de São Paulo**  
**Demonstrativo de Função, SubFunção e Programa por Operação Especial, Projeto e Atividade**

Exercício 2011

R\$ 1,00

Código	Especificação	Operação Especial	Projeto	Atividade	Total
12.363.1270	Ações de economia sustentável		1.600.000		1.600.000
12.365	Educação Infantil		148.000.000	2.652.058.777	2.800.058.777
12.365.1121	Acesso à educação e qualidade do ensino - Educação infantil		148.000.000	2.652.058.777	2.800.058.777
12.366	Educação de Jovens e Adultos		500.000	8.114.812	8.614.812
12.366.1410	Estímulo ao emprego e à qualificação dos trabalhadores		500.000	8.064.812	8.564.812
12.366.2930	Projeto de Inclusão Social Urbana - Nós do Centro/União Européia			50.000	50.000
12.367	Educação Especial		1.500.000	60.997.614	62.497.614
12.367.1125	Acesso à educação e qualidade do ensino - Educação especial		1.500.000	60.997.614	62.497.614
<b>13</b>	<b>Cultura</b>		<b>91.251.826</b>	<b>301.345.193</b>	<b>392.597.019</b>
13.122	Administração Geral			102.828.350	102.828.350
13.122.2610	Suporte administrativo			102.828.350	102.828.350
13.126	Tecnologia da Informação			1.941.912	1.941.912
13.126.2620	Sistema de informação e processamento de dados			1.941.912	1.941.912
13.391	Patrimônio Histórico, Artístico e Arqueológico		27.104.016	11.717.205	38.821.221
13.391.1310	Fortalecimento/Requalificação do Centro - BID		14.849.442		14.849.442
13.391.2310	Patrimônio histórico, artístico e arqueológico		12.254.574	11.717.205	23.971.779
13.392	Difusão Cultural		64.147.810	184.857.726	249.005.536
13.392.2310	Patrimônio histórico, artístico e arqueológico		35.000.000		35.000.000
13.392.2910	Ile de France		5.344.937		5.344.937
13.392.1320	Incentivo à produção cultural e à interação criativa			54.230.526	54.230.526
13.392.1310	Fortalecimento/Requalificação do Centro - BID		6.950.187		6.950.187
13.392.2320	Promoção de atividades culturais		14.697.578	105.796.375	120.493.953
13.392.1340	Afirmção da cidade como referência mundial em eventos e turismo		2.155.108	8.000.000	10.155.108
13.392.2610	Suporte administrativo			16.830.825	16.830.825
<b>14</b>	<b>Direitos da Cidadania</b>		<b>11.559.698</b>	<b>49.537.910</b>	<b>61.097.608</b>
14.122	Administração Geral			19.835.523	19.835.523
14.122.1170	Ampliação da proteção ao cidadão			92.000	92.000
14.122.2610	Suporte administrativo			19.743.523	19.743.523
14.126	Tecnologia da Informação			2.447.880	2.447.880
14.126.1510	Agilidade nos processos internos			680.000	680.000
14.126.2620	Sistema de informação e processamento de dados			1.767.880	1.767.880
14.242	Assistência ao Portador de Deficiência		3.954.498	1.422.744	5.377.242
14.242.1150	Ampliação das políticas de inclusão para cidadãos com deficiência e mo		3.954.498	1.422.744	5.377.242
14.243	Assistência a Criança e ao Adolescente			1.618.992	1.618.992
14.243.1160	Defesa dos direitos humanos			1.618.992	1.618.992
14.244	Assistência Comunitária			400.000	400.000
14.244.1160	Defesa dos direitos humanos			400.000	400.000
14.422	Direitos Individuais, Coletivos e Difusos		7.605.200	23.812.771	31.417.971
14.422.1160	Defesa dos direitos humanos		7.604.200	21.956.771	29.560.971



**Prefeitura do Município de São Paulo**  
**Demonstrativo de Função, SubFunção e Programa por Operação Especial, Projeto e Atividade**

Exercício 2011

R\$ 1,00

Código	Especificação	Operação Especial	Projeto	Atividade	Total
14.422.1340	Afirmação da cidade como referência mundial em eventos e turismo			1.856.000	1.856.000
14.422.2930	Projeto de Inclusão Social Urbana - Nós do Centro/União Européia		1.000		1.000
<b>15</b>	<b>Urbanismo</b>		<b>920.137.830</b>	<b>2.551.882.259</b>	<b>4.472.020.089</b>
15.122	Administração Geral		138.400.000	727.213.575	865.613.575
15.122.1440	Priorização de áreas estratégicas para a criação de empregos e negócio		125.000.000		125.000.000
15.122.1460	Aprimoramento da infraestrutura urbana		1.000.000		1.000.000
15.122.2140	Serviço Funerário			41.183.000	41.183.000
15.122.2610	Suporte administrativo		11.400.000	686.030.575	697.430.575
15.122.1520	Eficiência e transparência na gestão dos recursos		1.000.000		1.000.000
15.126	Tecnologia da Informação		500.000	69.676.712	70.176.712
15.126.2620	Sistema de informação e processamento de dados			69.676.712	69.676.712
15.126.1520	Eficiência e transparência na gestão dos recursos		500.000		500.000
15.127	Ordenamento Territorial		30.257.000	10.200.000	40.457.000
15.127.1440	Priorização de áreas estratégicas para a criação de empregos e negócio		610.000		610.000
15.127.1460	Aprimoramento da infraestrutura urbana		13.867.000	10.000.000	23.867.000
15.127.1520	Eficiência e transparência na gestão dos recursos		1.320.000	200.000	1.520.000
15.127.1450	Promoção do desenvolvimento econômico e social da Zona Leste		14.460.000		14.460.000
15.182	Defesa Civil		1.500.000		1.500.000
15.182.2130	Defesa Civil - Prevenção e Emergência		1.500.000		1.500.000
15.183	Informação e Inteligência		1.000		1.000
15.183.1460	Aprimoramento da infraestrutura urbana		1.000		1.000
15.451	Infra-Estrutura Urbana		1.358.179.401		1.358.179.401
15.451.2620	Sistema de informação e processamento de dados		4.510.298		4.510.298
15.451.1460	Aprimoramento da infraestrutura urbana		74.191.085		74.191.085
15.451.1170	Ampliação da proteção ao cidadão		21.213.228		21.213.228
15.451.1263	Melhoria da mobilidade urbana - Integração metropolitana		1.217.525.600		1.217.525.600
15.451.1132	Acesso à moradia - Regularização fundiária		40.739.190		40.739.190
15.452	Serviços Urbanos		273.742.229	1.684.791.972	1.958.534.201
15.452.1263	Melhoria da mobilidade urbana - Integração metropolitana			1.000	1.000
15.452.1460	Aprimoramento da infraestrutura urbana		176.000.000	192.091.777	368.091.777
15.452.2130	Defesa Civil - Prevenção e Emergência			1.450.000	1.450.000
15.452.2620	Sistema de informação e processamento de dados			2.500.000	2.500.000
15.452.1170	Ampliação da proteção ao cidadão		7.512.787	72.804.960	80.317.747
15.452.1210	Cidade mais verde			77.083.047	77.083.047
15.452.1240	Gestão adequada dos resíduos sólidos		9.042.108	1.261.764.188	1.270.806.296
15.452.1440	Priorização de áreas estratégicas para a criação de empregos e negócio			2.401.000	2.401.000
15.452.1310	Fortalecimento/Requalificação do Centro - BID		54.541.085		54.541.085



**Prefeitura do Município de São Paulo**  
**Demonstrativo de Função, SubFunção e Programa por Operação Especial, Projeto e Atividade**

Exercício 2011

R\$ 1,00

Código	Especificação	Operação Especial	Projeto	Atividade	Total
15.452.2140	Serviço Funerário		1.000	74.696.000	74.697.000
15.452.1270	Ações de economia sustentável		26.645.249		26.645.249
15.541	Preservação e Conservação Ambiental			5.000.000	5.000.000
15.541.1210	Cidade mais verde			5.000.000	5.000.000
15.543	Recuperação de Áreas Degradadas		116.558.200		116.558.200
15.543.1460	Aprimoramento da infraestrutura urbana		116.558.200		116.558.200
15.662	Produção Industrial			55.000.000	55.000.000
15.662.1460	Aprimoramento da infraestrutura urbana			55.000.000	55.000.000
15.813	Lazer		1.000.000		1.000.000
15.813.1330	Consolidação da cidade como marco nacional em esporte e lazer		1.000.000		1.000.000
<b>16</b>	<b>Habitação</b>		<b>434.489.840</b>	<b>134.714.735</b>	<b>1.569.204.575</b>
16.122	Administração Geral			103.943.848	103.943.848
16.122.2610	Suporte administrativo			103.943.848	103.943.848
16.126	Tecnologia da Informação			2.286.319	2.286.319
16.126.2620	Sistema de informação e processamento de dados			2.286.319	2.286.319
16.451	Infra-Estrutura Urbana		842.654.125		842.654.125
16.451.1131	Acesso à moradia - Urbanização de favelas		819.822.125		819.822.125
16.451.1132	Acesso à moradia - Regularização fundiária		22.832.000		22.832.000
16.482	Habitação Urbana		591.835.715	28.484.568	620.320.283
16.482.1310	Fortalecimento/Requalificação do Centro - BID		4.878.573		4.878.573
16.482.1220	Preservação dos recursos hídricos		529.375.000		529.375.000
16.482.1132	Acesso à moradia - Regularização fundiária		49.228		49.228
16.482.1133	Acesso à moradia - Ações de habitação		57.532.914	28.484.568	86.017.482
<b>17</b>	<b>Saneamento</b>		<b>382.092.112</b>	<b>189.275.848</b>	<b>571.367.960</b>
17.451	Infra-Estrutura Urbana		370.398.720		370.398.720
17.451.1230	Melhoria da drenagem urbana		321.306.163		321.306.163
17.451.1310	Fortalecimento/Requalificação do Centro - BID		49.092.557		49.092.557
17.452	Serviços Urbanos			1.000	1.000
17.452.1230	Melhoria da drenagem urbana			1.000	1.000
17.512	Saneamento Básico Urbano		11.693.392	184.906.848	196.600.240
17.512.1230	Melhoria da drenagem urbana		11.693.392	184.906.848	196.600.240
17.545	Meteorologia			4.368.000	4.368.000
17.545.1230	Melhoria da drenagem urbana			4.368.000	4.368.000
<b>18</b>	<b>Gestão Ambiental</b>		<b>135.039.168</b>	<b>216.195.056</b>	<b>351.234.224</b>
18.122	Administração Geral			65.295.687	65.295.687
18.122.2610	Suporte administrativo			65.295.687	65.295.687
18.126	Tecnologia da Informação			4.024.289	4.024.289
18.126.2620	Sistema de informação e processamento de dados			4.024.289	4.024.289
18.541	Preservação e Conservação Ambiental		135.039.168	138.792.051	273.831.219
18.541.1220	Preservação dos recursos hídricos		10.000.000	500.000	10.500.000
18.541.1280	Incentivo à cultura de paz		1.000	327.000	328.000
18.541.1210	Cidade mais verde		122.587.168	135.711.051	258.298.219
18.541.1270	Ações de economia sustentável			2.200.000	2.200.000
18.541.1250	Redução das emissões de poluentes na atmosfera		1.450.000		1.450.000
18.541.1261	Melhoria da mobilidade urbana - Eficiência no trânsito		1.001.000		1.001.000



**Prefeitura do Município de São Paulo**  
**Demonstrativo de Função, SubFunção e Programa por Operação Especial, Projeto e Atividade**

Exercício 2011

R\$ 1,00

Código	Especificação	Operação Especial	Projeto	Atividade	Total
18.541.1440	Priorização de áreas estratégicas para a criação de empregos e negócio			54.000	54.000
18.542	Controle Ambiental			8.083.029	8.083.029
18.542.1250	Redução das emissões de poluentes na atmosfera			8.056.029	8.056.029
18.542.1440	Priorização de áreas estratégicas para a criação de empregos e negócio			27.000	27.000
<b>20</b>	<b>Agricultura</b>		<b>3.000.000</b>	<b>8.784.658</b>	<b>11.784.658</b>
20.122	Administração Geral			8.233.658	8.233.658
20.122.2610	Suporte administrativo			8.233.658	8.233.658
20.306	Alimentação e Nutrição			1.000	1.000
20.306.2210	Gerenciamento do sistema de abastecimento			1.000	1.000
20.605	Abastecimento		3.000.000	550.000	3.550.000
20.605.2210	Gerenciamento do sistema de abastecimento		3.000.000	550.000	3.550.000
<b>23</b>	<b>Comércio e Serviços</b>		<b>91.406.000</b>	<b>106.682.000</b>	<b>198.088.000</b>
23.694	Serviços Financeiros		2.300.000		2.300.000
23.694.1420	Incentivo ao empreendedorismo e ao ambiente de negócios		2.000.000		2.000.000
23.694.2910	Ile de France		300.000		300.000
23.695	Turismo		89.106.000	106.682.000	195.788.000
23.695.1340	Afirmação da cidade como referência mundial em eventos e turismo		89.106.000	106.682.000	195.788.000
<b>24</b>	<b>Comunicações</b>		<b>100.000</b>	<b>234.496.956</b>	<b>234.596.956</b>
24.122	Administração Geral			12.825.288	12.825.288
24.122.2610	Suporte administrativo			12.825.288	12.825.288
24.126	Tecnologia da Informação		100.000	99.671.668	99.771.668
24.126.1510	Agilidade nos processos internos			99.200.000	99.200.000
24.126.2620	Sistema de informação e processamento de dados			471.668	471.668
24.126.1520	Eficiência e transparência na gestão dos recursos		100.000		100.000
24.131	Comunicação Social			122.000.000	122.000.000
24.131.2920	Divulgação Oficial			122.000.000	122.000.000
<b>25</b>	<b>Energia</b>			<b>123.706.080</b>	<b>123.706.080</b>
25.752	Energia Elétrica			123.706.080	123.706.080
25.752.1170	Ampliação da proteção ao cidadão			123.706.080	123.706.080
<b>26</b>	<b>Transporte</b>		<b>126.161.696</b>	<b>1.681.024.882</b>	<b>1.807.186.578</b>
26.122	Administração Geral			10.732.253	10.732.253
26.122.2610	Suporte administrativo			10.732.253	10.732.253
26.126	Tecnologia da Informação			23.500.000	23.500.000
26.126.2620	Sistema de informação e processamento de dados			23.500.000	23.500.000
26.129	Administração de Receitas			51.949.725	51.949.725
26.129.1261	Melhoria da mobilidade urbana - Eficiência no trânsito			51.949.725	51.949.725
26.181	Policimento			631.000	631.000
26.181.1261	Melhoria da mobilidade urbana - Eficiência no trânsito			631.000	631.000
26.453	Transportes Coletivos Urbanos		110.156.696	1.034.800.139	1.144.956.835
26.453.1262	Melhoria da mobilidade urbana - Transporte público		70.073.208	1.034.800.139	1.104.873.347





**Prefeitura do Município de São Paulo**  
**Demonstrativo de Função, SubFunção e Programa por Operação Especial, Projeto e Atividade**

Exercício 2011

R\$ 1,00

Código	Especificação	Operação Especial	Projeto	Atividade	Total
26.453.1310	Fortalecimento/Requalificação do Centro - BID		39.083.488		39.083.488
26.453.1250	Redução das emissões de poluentes na atmosfera		1.000.000		1.000.000
26.752	Energia Elétrica			13.370.000	13.370.000
26.752.1270	Ações de economia sustentável			1.370.000	1.370.000
26.752.1261	Melhoria da mobilidade urbana - Eficiência no trânsito			12.000.000	12.000.000
26.782	Transporte Rodoviário		16.004.000	546.041.765	562.045.765
26.782.1263	Melhoria da mobilidade urbana - Integração metropolitana		1.000		1.000
26.782.1261	Melhoria da mobilidade urbana - Eficiência no trânsito		3.000	546.041.765	546.044.765
26.782.1262	Melhoria da mobilidade urbana - Transporte público		16.000.000		16.000.000
26.783	Transporte Ferroviário		1.000		1.000
26.783.1262	Melhoria da mobilidade urbana - Transporte público		1.000		1.000
<b>27</b>	<b>Desporto e Lazer</b>		<b>92.967.635</b>	<b>247.487.335</b>	<b>340.454.970</b>
27.122	Administração Geral			50.360.144	50.360.144
27.122.2610	Suporte administrativo			50.360.144	50.360.144
27.126	Tecnologia da Informação			6.041.191	6.041.191
27.126.2620	Sistema de informação e processamento de dados			6.041.191	6.041.191
27.811	Desporto de Rendimento		9.959.000		9.959.000
27.811.1330	Consolidação da cidade como marco nacional em esporte e lazer		9.959.000		9.959.000
27.812	Desporto Comunitário		69.896.635	120.586.000	190.482.635
27.812.1330	Consolidação da cidade como marco nacional em esporte e lazer		69.896.635	120.586.000	190.482.635
27.813	Lazer		13.112.000	70.500.000	83.612.000
27.813.1330	Consolidação da cidade como marco nacional em esporte e lazer		13.112.000	70.500.000	83.612.000
<b>28</b>	<b>Encargos Especiais</b>	<b>3.927.626.986</b>			<b>3.927.626.986</b>
28.062	Defesa do Interesse Público no Processo Judiciário	453.150.000			453.150.000
28.062.0000	Encargos Especiais	453.150.000			453.150.000
28.122	Administração Geral	245.837.159			245.837.159
28.122.0000	Encargos Especiais	245.837.159			245.837.159
28.841	Refinanciamento da Dívida Interna	2.684.852.034			2.684.852.034
28.841.0000	Encargos Especiais	2.684.852.034			2.684.852.034
28.843	Serviço da Dívida Interna	453.685.777			453.685.777
28.843.0000	Encargos Especiais	453.685.777			453.685.777
28.844	Serviço da Dívida Externa	90.102.016			90.102.016
28.844.0000	Encargos Especiais	90.102.016			90.102.016
<b>99</b>	<b>Reserva de Contingência</b>			<b>111.000.000</b>	<b>111.000.000</b>
99.999	Reserva de Contingência			111.000.000	111.000.000
99.999.9999	Reserva de Contingência			111.000.000	111.000.000
		<b>3.927.626.986</b>	<b>5.156.906.185</b>	<b>25.527.912.786</b>	<b>34.612.445.957</b>



**Prefeitura do Município de São Paulo**  
**Demonstrativo da Despesa por Órgãos e Funções**

Exercício 2011

R\$ 1,00

Órgão	Legislativa	Judiciária	Essencial à Justiça	Administração	Defesa Nacional
01 - Autarquia Hospitalar Municipal					
02 - Hospital do Servidor Público Municipal					
03 - Instituto de Previdência Municipal de São Paulo					
04 - Serviço Funerário do Município de São Paulo					
09 - Camara Municipal	453.429.761				
10 - Tribunal de Contas	208.300.000				
11 - Secretaria do Governo Municipal				79.132.910	
12 - Secretaria Municipal de Coordenação das Subprefeituras				4.329.417	
13 - Secretaria Municipal de Planejamento, Orçamento e Gestão				104.495.614	
14 - Secretaria Municipal de Habitação					
16 - Secretaria Municipal de Educação					
17 - Secretaria Municipal de Finanças				274.171.691	
18 - Secretaria Municipal da Saúde/Fundo Municipal de Saúde					
19 - Secretaria Municipal de Esportes, Lazer e Recreação					
20 - Secretaria Municipal de Transportes					
21 - Secretaria Municipal dos Negócios Jurídicos		180.875.557		4.411.659	
22 - Secretaria Municipal de Infra-Estrutura Urbana e Obras					
23 - Secretaria Municipal de Serviços					
24 - Secretaria Municipal de Assistência e Desenvolvimento Social					
25 - Secretaria Municipal de Cultura					
27 - Secretaria Municipal do Verde e do Meio Ambiente					
28 - Encargos Gerais do Município				63.066.187	
30 - Secretaria Municipal de Desenvolvimento Economico e do Trabalho					
31 - Secretaria Municipal de Relações Internacionais					
32 - Ouvidoria Geral do Município de São Paulo					
34 - Secretaria Municipal de Participação e Parceria					
36 - Secretaria Municipal da Pessoa com Deficiência e Mobilidade Reduzida					
37 - Secretaria Municipal de Desenvolvimento Urbano					
38 - Secretaria Municipal de Segurança Urbana					723.110
41 - Subprefeitura Perus					
42 - Subprefeitura Pirituba/Jaraguá					
43 - Subprefeitura Freguesia/Brasilândia					
44 - Subprefeitura Casa Verde/Cachoeirinha					
45 - Subprefeitura Santana/Tucuruvi					
46 - Subprefeitura Jaçanã/Tremembé					
47 - Subprefeitura Vila Maria/Vila Guilherme					
48 - Subprefeitura Lapa					
49 - Subprefeitura Sé					
50 - Subprefeitura Butantã					
51 - Subprefeitura Pinheiros					
52 - Subprefeitura Vila Mariana					
53 - Subprefeitura Ipiranga					
54 - Subprefeitura Santo Amaro					
55 - Subprefeitura Jabaquara					
56 - Subprefeitura Cidade Ademar					
57 - Subprefeitura Campo Limpo					
58 - Subprefeitura M'Boi Mirim					
59 - Subprefeitura Capela do Socorro					
60 - Subprefeitura Parelheiros					



**Prefeitura do Município de São Paulo**  
**Demonstrativo da Despesa por Órgãos e Funções**

Exercício 2011

R\$ 1,00

Órgão	Legislativa	Judiciária	Essencial à Justiça	Administração	Defesa Nacional
61 - Subprefeitura Penha					
62 - Subprefeitura Ermelino Matarazzo					
63 - Subprefeitura São Miguel					
64 - Subprefeitura Itaim Paulista					
65 - Subprefeitura Moóca					
66 - Subprefeitura Aricanduva/Formosa/Carrão					
67 - Subprefeitura Itaquera					
68 - Subprefeitura Guaianases					
69 - Subprefeitura Vila Prudente/Sapopemba					
70 - Subprefeitura São Mateus					
71 - Subprefeitura Cidade Tiradentes					
80 - Fundação Paulistana de Educação e Tecnologia					
81 - Autoridade Municipal de Limpeza Urbana/Fundo Munic.de Limpeza Urbana					
83 - Companhia Metropolitana de Habitação de São Paulo					
86 - Fundo Municipal de Saneamento Ambiental e Infraestrutura					
87 - Fundo Municipal de Desenvolvimento de Trânsito					
88 - Fundo de Preservação do Patrimônio Histórico e Cultural					
89 - Fundo Municipal de Esportes, Lazer e Recreação					
90 - Fundo Municipal dos Direitos da Criança e do Adolescente					
91 - Fundo Municipal de Habitação					
93 - Fundo Municipal de Assistência Social					
94 - Fundo Especial do Meio Ambiente e Desenvolvimento Sustentável					
95 - Fundo Especial de Promoção de Atividades Culturais					
96 - Fundo Municipal de Turismo					
97 - Fundo de Proteção do Patrimônio Cultural e Ambiental Paulistano					
98 - Fundo de Desenvolvimento Urbano					
99 - Fundo Municipal de Iluminação Pública					
<b>Totais</b>	<b>661.729.761</b>	<b>180.875.557</b>		<b>529.607.478</b>	<b>723.110</b>



**Prefeitura do Município de São Paulo**  
**Demonstrativo da Despesa por Órgãos e Funções**

**Exercício 2011**

**R\$ 1,00**

<b>Órgão</b>	<b>Segurança Pública</b>	<b>Relações Exteriores</b>	<b>Assistência Social</b>	<b>Previdência Social</b>	<b>Saúde</b>
01 - Autarquia Hospitalar Municipal					769.870.634
02 - Hospital do Servidor Público Municipal					177.920.000
03 - Instituto de Previdência Municipal de São Paulo				3.063.738.600	
04 - Serviço Funerário do Município de São Paulo					
09 - Camara Municipal					
10 - Tribunal de Contas					
11 - Secretaria do Governo Municipal					
12 - Secretaria Municipal de Coordenação das Subprefeituras	100.000.000		773.000		
13 - Secretaria Municipal de Planejamento, Orçamento e Gestão					18.176.002
14 - Secretaria Municipal de Habitação			32.000.000		
16 - Secretaria Municipal de Educação					
17 - Secretaria Municipal de Finanças					
18 - Secretaria Municipal da Saúde/Fundo Municipal de Saúde					5.124.333.516
19 - Secretaria Municipal de Esportes, Lazer e Recreação					
20 - Secretaria Municipal de Transportes					
21 - Secretaria Municipal dos Negócios Jurídicos					
22 - Secretaria Municipal de Infra-Estrutura Urbana e Obras					
23 - Secretaria Municipal de Serviços					
24 - Secretaria Municipal de Assistência e Desenvolvimento Social			111.673.892		
25 - Secretaria Municipal de Cultura					
27 - Secretaria Municipal do Verde e do Meio Ambiente			100.000		
28 - Encargos Gerais do Município	35.000.000		1.000	1.452.004.406	
30 - Secretaria Municipal de Desenvolvimento Economico e do Trabalho					
31 - Secretaria Municipal de Relações Internacionais		8.544.070			
32 - Ouvidoria Geral do Município de São Paulo					
34 - Secretaria Municipal de Participação e Parceria					
36 - Secretaria Municipal da Pessoa com Deficiência e Mobilidade Reduzida					
37 - Secretaria Municipal de Desenvolvimento Urbano					
38 - Secretaria Municipal de Segurança Urbana	320.311.559				
41 - Subprefeitura Perus			254.112		
42 - Subprefeitura Pirituba/Jaraguá			211.654		
43 - Subprefeitura Freguesia/Brasilândia			202.875		
44 - Subprefeitura Casa Verde/Cachoeirinha			154.810		
45 - Subprefeitura Santana/Tucuruvi			209.707		
46 - Subprefeitura Jaçanã/Tremembé			247.328		
47 - Subprefeitura Vila Maria/Vila Guilherme			248.618		
48 - Subprefeitura Lapa			229.207		
49 - Subprefeitura Sé			145.926		
50 - Subprefeitura Butantã			209.046		
51 - Subprefeitura Pinheiros			331.047		
52 - Subprefeitura Vila Mariana			297.065		
53 - Subprefeitura Ipiranga			218.877		
54 - Subprefeitura Santo Amaro			358.310		
55 - Subprefeitura Jabaquara			188.912		
56 - Subprefeitura Cidade Ademar			191.463		
57 - Subprefeitura Campo Limpo			245.801		
58 - Subprefeitura M'Boi Mirim			421.997		
59 - Subprefeitura Capela do Socorro			599.021		
60 - Subprefeitura Parelheiros			230.895		



**Prefeitura do Município de São Paulo**  
**Demonstrativo da Despesa por Órgãos e Funções**

Exercício 2011

R\$ 1,00

Órgão	Segurança Pública	Relações Exteriores	Assistência Social	Previdência Social	Saúde
61 - Subprefeitura Penha			270.478		
62 - Subprefeitura Ermelino Matarazzo			198.084		
63 - Subprefeitura São Miguel			390.823		
64 - Subprefeitura Itaim Paulista			301.807		
65 - Subprefeitura Moóca			211.345		
66 - Subprefeitura Aricanduva/Formosa/Carrão			194.693		
67 - Subprefeitura Itaquera			328.021		
68 - Subprefeitura Guaianases			454.721		
69 - Subprefeitura Vila Prudente/Sapopemba			556.615		
70 - Subprefeitura São Mateus			208.375		
71 - Subprefeitura Cidade Tiradentes			334.724		
80 - Fundação Paulistana de Educação e Tecnologia					
81 - Autoridade Municipal de Limpeza Urbana/Fundo Munic.de Limpeza Urbana					
83 - Companhia Metropolitana de Habitação de São Paulo					
86 - Fundo Municipal de Saneamento Ambiental e Infraestrutura					
87 - Fundo Municipal de Desenvolvimento de Trânsito					
88 - Fundo de Preservação do Patrimônio Histórico e Cultural					
89 - Fundo Municipal de Esportes, Lazer e Recreação					
90 - Fundo Municipal dos Direitos da Criança e do Adolescente			115.506.246		
91 - Fundo Municipal de Habitação					
93 - Fundo Municipal de Assistência Social			599.062.193		
94 - Fundo Especial do Meio Ambiente e Desenvolvimento Sustentável					
95 - Fundo Especial de Promoção de Atividades Culturais					
96 - Fundo Municipal de Turismo					
97 - Fundo de Proteção do Patrimônio Cultural e Ambiental Paulistano					
98 - Fundo de Desenvolvimento Urbano					
99 - Fundo Municipal de Iluminação Pública					
<b>Totais</b>	<b>455.311.559</b>	<b>8.544.070</b>	<b>867.762.688</b>	<b>4.515.743.006</b>	<b>6.090.300.152</b>



**Prefeitura do Município de São Paulo**  
**Demonstrativo da Despesa por Órgãos e Funções**

**Exercício 2011**

**R\$ 1,00**

<b>Órgão</b>	<b>Trabalho</b>	<b>Educação</b>	<b>Cultura</b>	<b>Direitos da Cidadania</b>	<b>Urbanismo</b>
01 - Autarquia Hospitalar Municipal					
02 - Hospital do Servidor Público Municipal					
03 - Instituto de Previdência Municipal de São Paulo					
04 - Serviço Funerário do Município de São Paulo					116.200.000
09 - Camara Municipal					
10 - Tribunal de Contas					
11 - Secretaria do Governo Municipal				3.285.492	
12 - Secretaria Municipal de Coordenação das Subprefeituras					527.242.285
13 - Secretaria Municipal de Planejamento, Orçamento e Gestão	24.000.000				115.722.423
14 - Secretaria Municipal de Habitação					
16 - Secretaria Municipal de Educação		6.671.832.936			
17 - Secretaria Municipal de Finanças					
18 - Secretaria Municipal da Saúde/Fundo Municipal de Saúde					
19 - Secretaria Municipal de Esportes, Lazer e Recreação					
20 - Secretaria Municipal de Transportes					
21 - Secretaria Municipal dos Negócios Jurídicos					
22 - Secretaria Municipal de Infra-Estrutura Urbana e Obras					1.221.143.289
23 - Secretaria Municipal de Serviços					1.316.887.050
24 - Secretaria Municipal de Assistência e Desenvolvimento Social		230.000.000			
25 - Secretaria Municipal de Cultura			335.781.019		
27 - Secretaria Municipal do Verde e do Meio Ambiente					1.562.730
28 - Encargos Gerais do Município	6.900.000		10.000.000		2.000.000
30 - Secretaria Municipal de Desenvolvimento Econômico e do Trabalho	120.981.681	8.614.812			
31 - Secretaria Municipal de Relações Internacionais					
32 - Ouvidoria Geral do Município de São Paulo				3.373.948	
34 - Secretaria Municipal de Participação e Parceria		57.721.875		40.418.876	
36 - Secretaria Municipal da Pessoa com Deficiência e Mobilidade Reduzida				13.018.292	
37 - Secretaria Municipal de Desenvolvimento Urbano					286.878.092
38 - Secretaria Municipal de Segurança Urbana					
41 - Subprefeitura Perus					15.213.778
42 - Subprefeitura Pirituba/Jaraguá					21.896.207
43 - Subprefeitura Freguesia/Brasilândia					20.564.361
44 - Subprefeitura Casa Verde/Cachoeirinha					15.068.253
45 - Subprefeitura Santana/Tucuruvi					22.797.531
46 - Subprefeitura Jaçanã/Tremembé					19.832.605
47 - Subprefeitura Vila Maria/Vila Guilherme					21.017.734
48 - Subprefeitura Lapa					24.007.438
49 - Subprefeitura Sé					46.490.366
50 - Subprefeitura Butantã					25.447.193
51 - Subprefeitura Pinheiros					24.052.631
52 - Subprefeitura Vila Mariana					23.130.629
53 - Subprefeitura Ipiranga					25.400.854
54 - Subprefeitura Santo Amaro					24.008.722
55 - Subprefeitura Jabaquara					18.324.310
56 - Subprefeitura Cidade Ademar					17.925.848
57 - Subprefeitura Campo Limpo					24.172.201
58 - Subprefeitura M'Boi Mirim					23.063.885
59 - Subprefeitura Capela do Socorro					20.509.407
60 - Subprefeitura Parelheiros					15.884.604



**Prefeitura do Município de São Paulo**  
**Demonstrativo da Despesa por Órgãos e Funções**

Exercício 2011

R\$ 1,00

Órgão	Trabalho	Educação	Cultura	Direitos da Cidadania	Urbanismo
61 - Subprefeitura Penha					30.942.169
62 - Subprefeitura Ermelino Matarazzo					16.081.746
63 - Subprefeitura São Miguel					23.940.237
64 - Subprefeitura Itaim Paulista					20.362.016
65 - Subprefeitura Moóca					25.763.091
66 - Subprefeitura Aricanduva/Formosa/Carrão					21.268.229
67 - Subprefeitura Itaquera					25.766.104
68 - Subprefeitura Guaianases					23.714.098
69 - Subprefeitura Vila Prudente/Sapopemba					24.102.476
70 - Subprefeitura São Mateus					23.618.588
71 - Subprefeitura Cidade Tiradentes					15.191.495
80 - Fundação Paulistana de Educação e Tecnologia		9.831.569			
81 - Autoridade Municipal de Limpeza Urbana/Fundo Munic.de Limpeza Urbana					10.000
83 - Companhia Metropolitana de Habitação de São Paulo					9.739.190
86 - Fundo Municipal de Saneamento Ambiental e Infraestrutura					
87 - Fundo Municipal de Desenvolvimento de Trânsito					
88 - Fundo de Preservação do Patrimônio Histórico e Cultural			400.000		
89 - Fundo Municipal de Esportes, Lazer e Recreação					
90 - Fundo Municipal dos Direitos da Criança e do Adolescente				1.001.000	
91 - Fundo Municipal de Habitação					
93 - Fundo Municipal de Assistência Social					
94 - Fundo Especial do Meio Ambiente e Desenvolvimento Sustentável					
95 - Fundo Especial de Promoção de Atividades Culturais			10.616.000		
96 - Fundo Municipal de Turismo					
97 - Fundo de Proteção do Patrimônio Cultural e Ambiental Paulistano			800.000		
98 - Fundo de Desenvolvimento Urbano			35.000.000		47.000.000
99 - Fundo Municipal de Iluminação Pública					128.076.224
<b>Totais</b>	<b>151.881.681</b>	<b>6.978.001.192</b>	<b>392.597.019</b>	<b>61.097.608</b>	<b>4.472.020.089</b>



**Prefeitura do Município de São Paulo**  
**Demonstrativo da Despesa por Órgãos e Funções**

Exercício 2011

R\$ 1,00

Órgão	Habitação	Saneamento	Gestão Ambiental	Ciência e Tecnologia	Agricultura
01 - Autarquia Hospitalar Municipal					
02 - Hospital do Servidor Público Municipal					
03 - Instituto de Previdência Municipal de São Paulo					
04 - Serviço Funerário do Município de São Paulo					
09 - Camara Municipal					
10 - Tribunal de Contas					
11 - Secretaria do Governo Municipal					
12 - Secretaria Municipal de Coordenação das Subprefeituras		21.328.054			11.234.658
13 - Secretaria Municipal de Planejamento, Orçamento e Gestão					
14 - Secretaria Municipal de Habitação	1.035.885.373				
16 - Secretaria Municipal de Educação					
17 - Secretaria Municipal de Finanças					
18 - Secretaria Municipal da Saúde/Fundo Municipal de Saúde					
19 - Secretaria Municipal de Esportes, Lazer e Recreação					
20 - Secretaria Municipal de Transportes			1.000		
21 - Secretaria Municipal dos Negócios Jurídicos					
22 - Secretaria Municipal de Infra-Estrutura Urbana e Obras		343.767.720			
23 - Secretaria Municipal de Serviços					
24 - Secretaria Municipal de Assistência e Desenvolvimento Social					
25 - Secretaria Municipal de Cultura					
27 - Secretaria Municipal do Verde e do Meio Ambiente			255.300.706		
28 - Encargos Gerais do Município					
30 - Secretaria Municipal de Desenvolvimento Econômico e do Trabalho					
31 - Secretaria Municipal de Relações Internacionais					
32 - Ouvidoria Geral do Município de São Paulo					
34 - Secretaria Municipal de Participação e Parceria					
36 - Secretaria Municipal da Pessoa com Deficiência e Mobilidade Reduzida					
37 - Secretaria Municipal de Desenvolvimento Urbano					
38 - Secretaria Municipal de Segurança Urbana					
41 - Subprefeitura Perus		2.138.039			
42 - Subprefeitura Pirituba/Jaraguá		4.634.550			17.683
43 - Subprefeitura Freguesia/Brasilândia		5.570.202			
44 - Subprefeitura Casa Verde/Cachoeirinha		6.331.350			
45 - Subprefeitura Santana/Tucuruvi		3.074.600			11.774
46 - Subprefeitura Jaçanã/Tremembé		3.413.506			
47 - Subprefeitura Vila Maria/Vila Guilherme		4.654.434			
48 - Subprefeitura Lapa		3.798.830			39.911
49 - Subprefeitura Sé		6.113.832			
50 - Subprefeitura Butantã		6.906.532			
51 - Subprefeitura Pinheiros		5.688.573			31.678
52 - Subprefeitura Vila Mariana		6.264.346			3.000
53 - Subprefeitura Ipiranga		5.597.626			2.536
54 - Subprefeitura Santo Amaro		4.577.872			10.782
55 - Subprefeitura Jabaquara		3.964.615			
56 - Subprefeitura Cidade Ademar		5.044.388			
57 - Subprefeitura Campo Limpo		6.102.691			
58 - Subprefeitura M'Boi Mirim		5.744.996			
59 - Subprefeitura Capela do Socorro		5.397.518	27.000		
60 - Subprefeitura Parelheiros		2.612.128	54.000		





**Prefeitura do Município de São Paulo**  
**Demonstrativo da Despesa por Órgãos e Funções**

Exercício 2011

R\$ 1,00

Órgão	Habitação	Saneamento	Gestão Ambiental	Ciência e Tecnologia	Agricultura
61 - Subprefeitura Penha		6.876.462			182.648
62 - Subprefeitura Ermelino Matarazzo		4.090.561			
63 - Subprefeitura São Miguel		6.729.222			72.353
64 - Subprefeitura Itaim Paulista		4.270.148			
65 - Subprefeitura Moóca		8.349.358			11.207
66 - Subprefeitura Aricanduva/Formosa/Carrão		7.782.584			14.416
67 - Subprefeitura Itaquera		7.396.417			
68 - Subprefeitura Guaianases		5.549.893			31.359
69 - Subprefeitura Vila Prudente/Sapopemba		8.490.050			120.653
70 - Subprefeitura São Mateus		14.994.968			
71 - Subprefeitura Cidade Tiradentes		3.111.895			
80 - Fundação Paulistana de Educação e Tecnologia					
81 - Autoridade Municipal de Limpeza Urbana/Fundo Munic.de Limpeza Urbana					
83 - Companhia Metropolitana de Habitação de São Paulo	78.319.202				
86 - Fundo Municipal de Saneamento Ambiental e Infraestrutura	400.000.000				
87 - Fundo Municipal de Desenvolvimento de Trânsito					
88 - Fundo de Preservação do Patrimônio Histórico e Cultural					
89 - Fundo Municipal de Esportes, Lazer e Recreação					
90 - Fundo Municipal dos Direitos da Criança e do Adolescente					
91 - Fundo Municipal de Habitação	55.000.000				
93 - Fundo Municipal de Assistência Social					
94 - Fundo Especial do Meio Ambiente e Desenvolvimento Sustentável			64.851.518		
95 - Fundo Especial de Promoção de Atividades Culturais					
96 - Fundo Municipal de Turismo					
97 - Fundo de Proteção do Patrimônio Cultural e Ambiental Paulistano					
98 - Fundo de Desenvolvimento Urbano		31.000.000	31.000.000		
99 - Fundo Municipal de Iluminação Pública					
<b>Totais</b>	<b>1.569.204.575</b>	<b>571.367.960</b>	<b>351.234.224</b>		<b>11.784.658</b>



**Prefeitura do Município de São Paulo**  
**Demonstrativo da Despesa por Órgãos e Funções**

Exercício 2011

R\$ 1,00

Órgão	Organização Agrária	Indústria	Comércio e Serviços	Comunicações	Energia
01 - Autarquia Hospitalar Municipal					
02 - Hospital do Servidor Público Municipal					
03 - Instituto de Previdência Municipal de São Paulo					
04 - Serviço Funerário do Município de São Paulo					
09 - Camara Municipal					
10 - Tribunal de Contas					
11 - Secretaria do Governo Municipal			195.188.000	234.496.956	
12 - Secretaria Municipal de Coordenação das Subprefeituras				100.000	
13 - Secretaria Municipal de Planejamento, Orçamento e Gestão					
14 - Secretaria Municipal de Habitação					
16 - Secretaria Municipal de Educação					
17 - Secretaria Municipal de Finanças					
18 - Secretaria Municipal da Saúde/Fundo Municipal de Saúde					
19 - Secretaria Municipal de Esportes, Lazer e Recreação					
20 - Secretaria Municipal de Transportes					
21 - Secretaria Municipal dos Negócios Jurídicos					
22 - Secretaria Municipal de Infra-Estrutura Urbana e Obras					
23 - Secretaria Municipal de Serviços					
24 - Secretaria Municipal de Assistência e Desenvolvimento Social					
25 - Secretaria Municipal de Cultura					
27 - Secretaria Municipal do Verde e do Meio Ambiente					
28 - Encargos Gerais do Município					
30 - Secretaria Municipal de Desenvolvimento Economico e do Trabalho			2.300.000		
31 - Secretaria Municipal de Relações Internacionais					
32 - Ouvidoria Geral do Município de São Paulo					
34 - Secretaria Municipal de Participação e Parceria					
36 - Secretaria Municipal da Pessoa com Deficiência e Mobilidade Reduzida					
37 - Secretaria Municipal de Desenvolvimento Urbano					
38 - Secretaria Municipal de Segurança Urbana					
41 - Subprefeitura Perus					
42 - Subprefeitura Pirituba/Jaraguá					
43 - Subprefeitura Freguesia/Brasilândia					
44 - Subprefeitura Casa Verde/Cachoeirinha					
45 - Subprefeitura Santana/Tucuruvi					
46 - Subprefeitura Jaçanã/Tremembé					
47 - Subprefeitura Vila Maria/Vila Guilherme					
48 - Subprefeitura Lapa					
49 - Subprefeitura Sé					
50 - Subprefeitura Butantã					
51 - Subprefeitura Pinheiros					
52 - Subprefeitura Vila Mariana					
53 - Subprefeitura Ipiranga					
54 - Subprefeitura Santo Amaro					
55 - Subprefeitura Jabaquara					
56 - Subprefeitura Cidade Ademar					
57 - Subprefeitura Campo Limpo					
58 - Subprefeitura M'Boi Mirim					
59 - Subprefeitura Capela do Socorro					
60 - Subprefeitura Parelheiros					



**Prefeitura do Município de São Paulo**  
**Demonstrativo da Despesa por Órgãos e Funções**

Exercício 2011

R\$ 1,00

Órgão	Organização Agrária	Indústria	Comércio e Serviços	Comunicações	Energia
61 - Subprefeitura Penha					
62 - Subprefeitura Ermelino Matarazzo					
63 - Subprefeitura São Miguel					
64 - Subprefeitura Itaim Paulista					
65 - Subprefeitura Moóca					
66 - Subprefeitura Aricanduva/Formosa/Carrão					
67 - Subprefeitura Itaquera					
68 - Subprefeitura Guaianases					
69 - Subprefeitura Vila Prudente/Sapopemba					
70 - Subprefeitura São Mateus					
71 - Subprefeitura Cidade Tiradentes					
80 - Fundação Paulistana de Educação e Tecnologia					
81 - Autoridade Municipal de Limpeza Urbana/Fundo Munic.de Limpeza Urbana					
83 - Companhia Metropolitana de Habitação de São Paulo					
86 - Fundo Municipal de Saneamento Ambiental e Infraestrutura					
87 - Fundo Municipal de Desenvolvimento de Trânsito					
88 - Fundo de Preservação do Patrimônio Histórico e Cultural					
89 - Fundo Municipal de Esportes, Lazer e Recreação					
90 - Fundo Municipal dos Direitos da Criança e do Adolescente					
91 - Fundo Municipal de Habitação					
93 - Fundo Municipal de Assistência Social					
94 - Fundo Especial do Meio Ambiente e Desenvolvimento Sustentável					
95 - Fundo Especial de Promoção de Atividades Culturais					
96 - Fundo Municipal de Turismo			600.000		
97 - Fundo de Proteção do Patrimônio Cultural e Ambiental Paulistano					
98 - Fundo de Desenvolvimento Urbano					
99 - Fundo Municipal de Iluminação Pública					123.706.080
<b>Totais</b>			<b>198.088.000</b>	<b>234.596.956</b>	<b>123.706.080</b>



**Prefeitura do Município de São Paulo**  
**Demonstrativo da Despesa por Órgãos e Funções**

**Exercício 2011**

**R\$ 1,00**

Órgão	Transportes	Desporto e Lazer	Encargos Especiais	Reserva de Contingência	Total
01 - Autarquia Hospitalar Municipal					769.870.634
02 - Hospital do Servidor Público Municipal					177.920.000
03 - Instituto de Previdência Municipal de São Paulo					3.063.738.600
04 - Serviço Funerário do Município de São Paulo					116.200.000
09 - Camara Municipal					453.429.761
10 - Tribunal de Contas					208.300.000
11 - Secretaria do Governo Municipal		40.000.000			552.103.358
12 - Secretaria Municipal de Coordenação das Subprefeituras					665.007.414
13 - Secretaria Municipal de Planejamento, Orçamento e Gestão					262.394.039
14 - Secretaria Municipal de Habitação					1.067.885.373
16 - Secretaria Municipal de Educação					6.671.832.936
17 - Secretaria Municipal de Finanças					274.171.691
18 - Secretaria Municipal da Saúde/Fundo Municipal de Saúde					5.124.333.516
19 - Secretaria Municipal de Esportes, Lazer e Recreação		279.086.970			279.086.970
20 - Secretaria Municipal de Transportes	1.152.191.088				1.152.192.088
21 - Secretaria Municipal dos Negócios Jurídicos					185.287.216
22 - Secretaria Municipal de Infra-Estrutura Urbana e Obras		13.112.000			1.578.023.009
23 - Secretaria Municipal de Serviços					1.316.887.050
24 - Secretaria Municipal de Assistência e Desenvolvimento Social					341.673.892
25 - Secretaria Municipal de Cultura					335.781.019
27 - Secretaria Municipal do Verde e do Meio Ambiente					256.963.436
28 - Encargos Gerais do Município			3.927.626.986	111.000.000	5.607.598.579
30 - Secretaria Municipal de Desenvolvimento Economico e do Trabalho					131.896.493
31 - Secretaria Municipal de Relações Internacionais					8.544.070
32 - Ouvidoria Geral do Município de São Paulo					3.373.948
34 - Secretaria Municipal de Participação e Parceria					98.140.751
36 - Secretaria Municipal da Pessoa com Deficiência e Mobilidade Reduzida					13.018.292
37 - Secretaria Municipal de Desenvolvimento Urbano					286.878.092
38 - Secretaria Municipal de Segurança Urbana					321.034.669
41 - Subprefeitura Perus					17.605.929
42 - Subprefeitura Pirituba/Jaraguá					26.760.094
43 - Subprefeitura Freguesia/Brasilândia					26.337.438
44 - Subprefeitura Casa Verde/Cachoeirinha					21.554.413
45 - Subprefeitura Santana/Tucuruvi					26.093.612
46 - Subprefeitura Jaçanã/Tremembé					23.493.439
47 - Subprefeitura Vila Maria/Vila Guilherme					25.920.786
48 - Subprefeitura Lapa					28.075.386
49 - Subprefeitura Sé					52.750.124
50 - Subprefeitura Butantã					32.562.771
51 - Subprefeitura Pinheiros					30.103.929
52 - Subprefeitura Vila Mariana					29.695.040
53 - Subprefeitura Ipiranga					31.219.893
54 - Subprefeitura Santo Amaro					28.955.686
55 - Subprefeitura Jabaquara					22.477.837
56 - Subprefeitura Cidade Ademar					23.161.699
57 - Subprefeitura Campo Limpo					30.520.693
58 - Subprefeitura M'Boi Mirim					29.230.878
59 - Subprefeitura Capela do Socorro					26.532.946
60 - Subprefeitura Parelheiros					18.781.627



**Prefeitura do Município de São Paulo**  
**Demonstrativo da Despesa por Órgãos e Funções**

**Exercício 2011**

**R\$ 1,00**

<b>Órgão</b>	<b>Transportes</b>	<b>Desporto e Lazer</b>	<b>Encargos Especiais</b>	<b>Reserva de Contingência</b>	<b>Total</b>
61 - Subprefeitura Penha					38.271.757
62 - Subprefeitura Ermelino Matarazzo					20.370.391
63 - Subprefeitura São Miguel					31.132.635
64 - Subprefeitura Itaim Paulista					24.933.971
65 - Subprefeitura Moóca					34.335.001
66 - Subprefeitura Aricanduva/Formosa/Carrão					29.259.922
67 - Subprefeitura Itaquera					33.490.542
68 - Subprefeitura Guaianases					29.750.071
69 - Subprefeitura Vila Prudente/Sapopemba					33.269.794
70 - Subprefeitura São Mateus					38.821.931
71 - Subprefeitura Cidade Tiradentes					18.638.114
80 - Fundação Paulistana de Educação e Tecnologia					9.831.569
81 - Autoridade Municipal de Limpeza Urbana/Fundo Munic.de Limpeza Urbana					10.000
83 - Companhia Metropolitana de Habitação de São Paulo					88.058.392
86 - Fundo Municipal de Saneamento Ambiental e Infraestrutura					400.000.000
87 - Fundo Municipal de Desenvolvimento de Trânsito	638.995.490				638.995.490
88 - Fundo de Preservação do Patrimônio Histórico e Cultural					400.000
89 - Fundo Municipal de Esportes, Lazer e Recreação		8.256.000			8.256.000
90 - Fundo Municipal dos Direitos da Criança e do Adolescente					116.507.246
91 - Fundo Municipal de Habitação					55.000.000
93 - Fundo Municipal de Assistência Social					599.062.193
94 - Fundo Especial do Meio Ambiente e Desenvolvimento Sustentável					64.851.518
95 - Fundo Especial de Promoção de Atividades Culturais					10.616.000
96 - Fundo Municipal de Turismo					600.000
97 - Fundo de Proteção do Patrimônio Cultural e Ambiental Paulistano					800.000
98 - Fundo de Desenvolvimento Urbano	16.000.000				160.000.000
99 - Fundo Municipal de Iluminação Pública					251.782.304
<b>Totais</b>	<b>1.807.186.578</b>	<b>340.454.970</b>	<b>3.927.626.986</b>	<b>111.000.000</b>	<b>34.612.445.957</b>

**Prefeitura do Município de São Paulo**

Anexo 08 - Lei 4.320/64

Demonstrativo da Despesa por Função, SubFunção e Programa Conforme Vínculo com os Recursos

Consolidado Direta e Indireta Exercício 2011

R\$ 1,00

Código	Especificação	Ordinário	Vinculado	Total
01	Legislativa	650.607.761	11.122.000	661.729.761
01031	Ação Legislativa	404.828.636	9.122.000	413.950.636
010312610	Suporte administrativo	31.800.000	0	31.800.000
010312710	Processo Legislativo	373.028.636	9.122.000	382.150.636
01032	Controle Externo	206.190.000	2.000.000	208.190.000
010322610	Suporte administrativo	2.700.000	0	2.700.000
010322810	Controle Externo	203.490.000	2.000.000	205.490.000
01122	Administração Geral	38.529.125	0	38.529.125
011222920	Divulgação Oficial	38.529.125	0	38.529.125
01126	Tecnologia da Informação	1.055.000	0	1.055.000
011262620	Sistema de informação e processamento de dados	1.055.000	0	1.055.000
01131	Comunicação Social	5.000	0	5.000
011312920	Divulgação Oficial	5.000	0	5.000
02	Judiciária	146.875.557	34.000.000	180.875.557
02062	Defesa do Interesse Público no Processo Judiciário	4.901.000	34.000.000	38.901.000
020621141	Fortalecimento da rede de proteção social - Básica	1.000	0	1.000
020621160	Defesa dos direitos humanos	0	34.000.000	34.000.000
020622610	Suporte administrativo	4.900.000	0	4.900.000
02122	Administração Geral	135.626.557	0	135.626.557
021222610	Suporte administrativo	135.626.557	0	135.626.557
02126	Tecnologia da Informação	5.500.000	0	5.500.000
021261510	Agilidade nos processos internos	5.000.000	0	5.000.000
021262610	Suporte administrativo	500.000	0	500.000
02128	Formação de Recursos Humanos	100.000	0	100.000
021281540	Capacitação do funcionalismo	100.000	0	100.000
02131	Comunicação Social	1.000	0	1.000
021312920	Divulgação Oficial	1.000	0	1.000
02364	Ensino Superior	747.000	0	747.000
023641540	Capacitação do funcionalismo	747.000	0	747.000
04	Administração	508.637.912	20.969.566	529.607.478
04121	Planejamento e Orçamento	1.790.000	604.614	2.394.614
041211520	Eficiência e transparência na gestão dos recursos	250.000	0	250.000
041211530	Qualidade da receita e da despesa	1.540.000	604.614	2.144.614
04122	Administração Geral	402.517.320	0	402.517.320
041221530	Qualidade da receita e da despesa	1.000	0	1.000
041222610	Suporte administrativo	402.516.320	0	402.516.320
04123	Administração Financeira	20.000.000	0	20.000.000
041230000	Encargos Especiais	20.000.000	0	20.000.000
04124	Controle Interno	1.100.000	0	1.100.000
041241510	Agilidade nos processos internos	100.000	0	100.000
041241520	Eficiência e transparência na gestão dos recursos	1.000.000	0	1.000.000
04125	Normatização e Fiscalização	500.000	0	500.000
041252610	Suporte administrativo	500.000	0	500.000
04126	Tecnologia da Informação	52.436.609	8.195.866	60.632.475
041261420	Incentivo ao empreendedorismo e ao ambiente de negócios	1.500.000	0	1.500.000
041261510	Agilidade nos processos internos	5.429.417	0	5.429.417
041261520	Eficiência e transparência na gestão dos recursos	5.001.000	0	5.001.000
041261530	Qualidade da receita e da despesa	1.561.652	545.866	2.107.518
041262620	Sistema de informação e processamento de dados	38.944.540	7.650.000	46.594.540
04128	Formação de Recursos Humanos	3.999.000	0	3.999.000
041281540	Capacitação do funcionalismo	3.999.000	0	3.999.000
04129	Administração de Receitas	17.032.397	10.182.572	27.214.969
041290000	Encargos Especiais	1.000	0	1.000
041292610	Suporte administrativo	15.900.000	0	15.900.000
041292620	Sistema de informação e processamento de dados	1.131.397	10.182.572	11.313.969
04131	Comunicação Social	7.200.000	0	7.200.000
041312920	Divulgação Oficial	7.200.000	0	7.200.000
04303	Suporte Profilático e Terapêutico	1.500.000	0	1.500.000
043031540	Capacitação do funcionalismo	1.500.000	0	1.500.000
04331	Proteção e Benefícios ao Trabalhador	562.586	1.986.514	2.549.100
043312950	Benefícios a servidores	562.586	1.986.514	2.549.100
05	Defesa Nacional	723.110	0	723.110
05122	Administração Geral	723.110	0	723.110
051222610	Suporte administrativo	723.110	0	723.110
06	Segurança Pública	410.458.225	44.853.334	455.311.559
06122	Administração Geral	75.398.328	0	75.398.328

**Prefeitura do Município de São Paulo**

Anexo 08 - Lei 4.320/64

Demonstrativo da Despesa por Função, SubFunção e Programa Conforme Vínculo com os Recursos

Consolidado Direta e Indireta Exercício 2011

R\$ 1,00

Código	Especificação	Ordinário	Vinculado	Total
061222610	Suporte administrativo	75.398.328	0	75.398.328
06126	Tecnologia da Informação	874.240	0	874.240
061262620	Sistema de informação e processamento de dados	874.240	0	874.240
06181	Policimento	298.685.657	44.853.334	343.538.991
061811170	Ampliação da proteção ao cidadão	297.684.657	44.853.334	342.537.991
061811220	Preservação dos recursos hídricos	1.000	0	1.000
061812610	Suporte administrativo	1.000.000	0	1.000.000
06182	Defesa Civil	35.500.000	0	35.500.000
061822130	Defesa Civil - Prevenção e Emergência	35.500.000	0	35.500.000
07	Relações Exteriores	8.544.070	0	8.544.070
07122	Administração Geral	4.497.524	0	4.497.524
071222610	Suporte administrativo	4.497.524	0	4.497.524
07126	Tecnologia da Informação	67.546	0	67.546
071262620	Sistema de informação e processamento de dados	67.546	0	67.546
07212	Cooperação Internacional	3.979.000	0	3.979.000
072121340	Afirmação da cidade como referência mundial em eventos e turismo	1.129.000	0	1.129.000
072121430	Atração de novos parceiros e investimentos internacionais	2.850.000	0	2.850.000
08	Assistência Social	140.419.939	727.342.749	867.762.688
08122	Administração Geral	85.493.585	0	85.493.585
081222610	Suporte administrativo	85.493.585	0	85.493.585
08126	Tecnologia da Informação	4.692.380	0	4.692.380
081262620	Sistema de informação e processamento de dados	4.692.380	0	4.692.380
08128	Formação de Recursos Humanos	583.725	4.039.143	4.622.868
081281143	Fortalecimento da rede de proteção social - Assistência Geral	0	4.039.143	4.039.143
081281540	Capacitação do funcionalismo	583.725	0	583.725
08241	Assistência ao Idoso	0	20.326.369	20.326.369
082411141	Fortalecimento da rede de proteção social - Básica	0	12.257.091	12.257.091
082411142	Fortalecimento da rede de proteção social - Especial	0	8.069.278	8.069.278
08242	Assistência ao Portador de Deficiência	0	13.718.278	13.718.278
082421142	Fortalecimento da rede de proteção social - Especial	0	13.718.278	13.718.278
08243	Assistência a Criança e ao Adolescente	8.646.357	435.571.231	444.217.588
082431141	Fortalecimento da rede de proteção social - Básica	8.646.357	347.354.624	356.000.981
082431142	Fortalecimento da rede de proteção social - Especial	0	87.966.607	87.966.607
082431160	Defesa dos direitos humanos	0	250.000	250.000
08244	Assistência Comunitária	40.630.892	253.687.728	294.318.620
082441133	Acesso à moradia - Ações de habitação	30.500.000	2.000.000	32.500.000
082441141	Fortalecimento da rede de proteção social - Básica	0	69.234.206	69.234.206
082441142	Fortalecimento da rede de proteção social - Especial	0	134.064.000	134.064.000
082441143	Fortalecimento da rede de proteção social - Assistência Geral	2.000.000	37.615.212	39.615.212
082441310	Fortalecimento/Requalificação do Centro - BID	7.800.000	0	7.800.000
082442140	Serviço Funerário	1.000	0	1.000
082442930	Projeto de Inclusão Social Urbana - Nós do Centro/União Européia	329.892	10.774.310	11.104.202
08605	Abastecimento	373.000	0	373.000
086051270	Ações de economia sustentável	100.000	0	100.000
086052210	Gerenciamento do sistema de abastecimento	273.000	0	273.000
09	Previdência Social	769.378.030	3.746.364.976	4.515.743.006
09122	Administração Geral	0	41.069.000	41.069.000
091222610	Suporte administrativo	0	41.069.000	41.069.000
09126	Tecnologia da Informação	0	4.810.000	4.810.000
091262620	Sistema de informação e processamento de dados	0	4.810.000	4.810.000
09131	Comunicação Social	0	15.000	15.000
091312920	Divulgação Oficial	0	15.000	15.000
09271	Previdência Básica	327.171.021	864.422.486	1.191.593.507
092712940	Previdência dos servidores	327.171.021	864.422.486	1.191.593.507
09272	Previdência do Regime Estatutário	384.985.292	2.631.896.459	3.016.881.751
092722610	Suporte administrativo	0	4.170.000	4.170.000
092722940	Previdência dos servidores	384.501.775	2.627.072.825	3.011.574.600
092722950	Benefícios a servidores	483.517	653.634	1.137.151
09331	Proteção e Benefícios ao Trabalhador	57.221.717	202.052.031	259.273.748
093312610	Suporte administrativo	57.221.717	202.052.031	259.273.748
09845	Transferências	0	2.100.000	2.100.000
098452940	Previdência dos servidores	0	2.100.000	2.100.000
10	Saúde	189.985.002	5.900.315.150	6.090.300.152
10122	Administração Geral	147.574.500	2.119.612.911	2.267.187.411
101221112	Acesso à saúde e qualidade no atendimento - Fortalecimento de assistên	0	150.000.000	150.000.000
101222610	Suporte administrativo	147.574.500	1.969.612.911	2.117.187.411

**Prefeitura do Município de São Paulo**

Anexo 08 - Lei 4.320/64

Demonstrativo da Despesa por Função, SubFunção e Programa Conforme Vínculo com os Recursos

Consolidado Direta e Indireta Exercício 2011

R\$ 1,00

Código	Especificação	Ordinário	Vinculado	Total
10126	Tecnologia da Informação	800.000	46.214.246	47.014.246
101262620	Sistema de informação e processamento de dados	800.000	46.214.246	47.014.246
10128	Formação de Recursos Humanos	0	6.711.000	6.711.000
101281540	Capacitação do funcionalismo	0	6.711.000	6.711.000
10131	Comunicação Social	0	2.296.685	2.296.685
101312920	Divulgação Oficial	0	2.296.685	2.296.685
10301	Atenção Básica	0	1.803.739.625	1.803.739.625
103011111	Acesso à saúde e qualidade no atendimento - Integralidade da atenção	0	1.792.616.625	1.792.616.625
103011114	Acesso à saúde e qualidade no atendimento - Assistência farmacêutica	0	11.123.000	11.123.000
10302	Assistência Hospitalar e Ambulatorial	41.610.502	1.911.001.683	1.952.612.185
103021111	Acesso à saúde e qualidade no atendimento - Integralidade da atenção	22.634.500	944.820.623	967.455.123
103021112	Acesso à saúde e qualidade no atendimento - Fortalecimento de assistên	800.000	41.895.060	42.695.060
103021113	Acesso à saúde e qualidade no atendimento - SUS com qualidade	0	760.049.000	760.049.000
103021114	Acesso à saúde e qualidade no atendimento - Assistência farmacêutica	18.176.002	164.237.000	182.413.002
10304	Vigilância Sanitária	0	9.940.000	9.940.000
103041111	Acesso à saúde e qualidade no atendimento - Integralidade da atenção	0	5.940.000	5.940.000
103041112	Acesso à saúde e qualidade no atendimento - Fortalecimento de assistên	0	4.000.000	4.000.000
10422	Direitos Individuais, Coletivos e Difusos	0	799.000	799.000
104221113	Acesso à saúde e qualidade no atendimento - SUS com qualidade	0	799.000	799.000
11	Trabalho	84.686.381	67.195.300	151.881.681
11122	Administração Geral	9.254.158	0	9.254.158
111221530	Qualidade da receita e da despesa	1.000	0	1.000
111222610	Suporte administrativo	9.253.158	0	9.253.158
11126	Tecnologia da Informação	1.084.233	850.000	1.934.233
111261410	Estímulo ao emprego e à qualificação dos trabalhadores	190.000	0	190.000
111262620	Sistema de informação e processamento de dados	894.233	850.000	1.744.233
11331	Proteção e Benefícios ao Trabalhador	2.300.000	0	2.300.000
113312950	Benefícios a servidores	2.300.000	0	2.300.000
11332	Relações de Trabalho	24.050.000	0	24.050.000
113321160	Defesa dos direitos humanos	50.000	0	50.000
113322610	Suporte administrativo	24.000.000	0	24.000.000
11333	Empregabilidade	9.720.000	38.375.300	48.095.300
113331410	Estímulo ao emprego e à qualificação dos trabalhadores	9.720.000	38.375.300	48.095.300
11334	Fomento ao Trabalho	38.227.990	27.970.000	66.197.990
113341310	Fortalecimento/Requalificação do Centro - BID	50.000	0	50.000
113341410	Estímulo ao emprego e à qualificação dos trabalhadores	29.377.990	24.970.000	54.347.990
113341420	Incentivo ao empreendedorismo e ao ambiente de negócios	3.400.000	0	3.400.000
113341440	Priorização de áreas estratégicas para a criação de empregos e negócio	2.300.000	3.000.000	5.300.000
113341450	Promoção do desenvolvimento econômico e social da Zona Leste	3.100.000	0	3.100.000
11573	Difusão do Conhecimento Científico e Tecnológico	50.000	0	50.000
115731410	Estímulo ao emprego e à qualificação dos trabalhadores	50.000	0	50.000
12	Educação	78.969.494	6.899.031.698	6.978.001.192
12122	Administração Geral	16.329.528	441.530.695	457.860.223
121221124	Acesso à educação e qualidade do ensino - Educação integrada	0	232.835.595	232.835.595
121221126	Acesso à educação e qualidade do ensino - Ampliação do tempo de perman	1.149.287	14.681.113	15.830.400
121221127	Acesso à educação e qualidade do ensino - Formação, Avaliação e Aprimo	2.628.678	33.679.010	36.307.688
121222610	Suporte administrativo	12.551.563	160.334.977	172.886.540
12126	Tecnologia da Informação	5.875.502	131.176.159	137.051.661
121261320	Incentivo à produção cultural e à interação criativa	0	56.121.875	56.121.875
121262620	Sistema de informação e processamento de dados	5.875.502	75.054.284	80.929.786
12128	Formação de Recursos Humanos	1.166.137	17.174.353	18.340.490
121281127	Acesso à educação e qualidade do ensino - Formação, Avaliação e Aprimo	1.166.137	17.174.353	18.340.490
12131	Comunicação Social	4.200.000	0	4.200.000
121312920	Divulgação Oficial	4.200.000	0	4.200.000
12243	Assistência a Criança e ao Adolescente	15.000.000	0	15.000.000
122431127	Acesso à educação e qualidade do ensino - Formação, Avaliação e Aprimo	15.000.000	0	15.000.000
12306	Alimentação e Nutrição	1.867.809	711.386.292	713.254.101
123061128	Acesso à educação e qualidade do ensino - Alimentação escolar	1.867.809	711.386.292	713.254.101
12361	Ensino Fundamental	0	2.717.689.427	2.717.689.427
123611122	Acesso à educação e qualidade do ensino - Ensino fundamental	0	2.456.484.463	2.456.484.463
123611123	Acesso à educação e qualidade do ensino - Educação de jovens e adultos	0	13.702.964	13.702.964
123611127	Acesso à educação e qualidade do ensino - Formação, Avaliação e Aprimo	0	17.502.000	17.502.000
123611143	Fortalecimento da rede de proteção social - Assistência Geral	0	230.000.000	230.000.000
12362	Ensino Médio	31.366.374	0	31.366.374
123622110	Melhoria da qualidade do ensino - Ensino Médio	31.366.374	0	31.366.374
12363	Ensino Profissional	2.614.144	9.453.569	12.067.713



**Prefeitura do Município de São Paulo**

Anexo 08 - Lei 4.320/64

Demonstrativo da Despesa por Função, SubFunção e Programa Conforme Vínculo com os Recursos

**Consolidado Direta e Indireta Exercício 2011**

R\$ 1,00

Código	Especificação	Ordinário	Vinculado	Total
123631270	Ações de economia sustentável	1.600.000	0	1.600.000
123632120	Melhoria da qualidade do ensino - Ensino Profissional	1.014.144	9.453.569	10.467.713
12365	Educação Infantil	0	2.800.058.777	2.800.058.777
123651121	Acesso à educação e qualidade do ensino - Educação infantil	0	2.800.058.777	2.800.058.777
12366	Educação de Jovens e Adultos	550.000	8.064.812	8.614.812
123661410	Estímulo ao emprego e à qualificação dos trabalhadores	500.000	8.064.812	8.564.812
123662930	Projeto de Inclusão Social Urbana - Nós do Centro/União Européia	50.000	0	50.000
12367	Educação Especial	0	62.497.614	62.497.614
123671125	Acesso à educação e qualidade do ensino - Educação especial	0	62.497.614	62.497.614
13	Cultura	303.452.049	89.144.970	392.597.019
13122	Administração Geral	102.828.350	0	102.828.350
131222610	Suporte administrativo	102.828.350	0	102.828.350
13126	Tecnologia da Informação	1.941.912	0	1.941.912
131262620	Sistema de informação e processamento de dados	1.941.912	0	1.941.912
13391	Patrimônio Histórico, Artístico e Arqueológico	22.113.962	16.707.259	38.821.221
133911310	Fortalecimento/Requalificação do Centro - BID	5.511.776	9.337.666	14.849.442
133912310	Patrimônio histórico, artístico e arqueológico	16.602.186	7.369.593	23.971.779
13392	Difusão Cultural	176.567.825	72.437.711	249.005.536
133921310	Fortalecimento/Requalificação do Centro - BID	1.929.792	5.020.395	6.950.187
133921320	Incentivo à produção cultural e à interação criativa	54.230.526	0	54.230.526
133921340	Afirmção da cidade como referência mundial em eventos e turismo	9.355.108	800.000	10.155.108
133922310	Patrimônio histórico, artístico e arqueológico	0	35.000.000	35.000.000
133922320	Promoção de atividades culturais	90.476.637	30.017.316	120.493.953
133922610	Suporte administrativo	16.830.825	0	16.830.825
133922910	Ile de France	3.744.937	1.600.000	5.344.937
14	Direitos da Cidadania	52.435.616	8.661.992	61.097.608
14122	Administração Geral	19.835.523	0	19.835.523
141221170	Ampliação da proteção ao cidadão	92.000	0	92.000
141222610	Suporte administrativo	19.743.523	0	19.743.523
14126	Tecnologia da Informação	2.446.880	1.000	2.447.880
141261510	Agilidade nos processos internos	680.000	0	680.000
141262620	Sistema de informação e processamento de dados	1.766.880	1.000	1.767.880
14242	Assistência ao Portador de Deficiência	5.377.242	0	5.377.242
142421150	Ampliação das políticas de inclusão para cidadãos com deficiência e mo	5.377.242	0	5.377.242
14243	Assistência a Criança e ao Adolescente	295.000	1.323.992	1.618.992
142431160	Defesa dos direitos humanos	295.000	1.323.992	1.618.992
14244	Assistência Comunitária	400.000	0	400.000
142441160	Defesa dos direitos humanos	400.000	0	400.000
14422	Direitos Individuais, Coletivos e Difusos	24.080.971	7.337.000	31.417.971
144221160	Defesa dos direitos humanos	23.223.971	6.337.000	29.560.971
144221340	Afirmção da cidade como referência mundial em eventos e turismo	856.000	1.000.000	1.856.000
144222930	Projeto de Inclusão Social Urbana - Nós do Centro/União Européia	1.000	0	1.000
15	Urbanismo	2.855.397.812	1.616.622.277	4.472.020.089
15122	Administração Geral	824.361.125	41.252.450	865.613.575
151221440	Priorização de áreas estratégicas para a criação de empregos e negócio	125.000.000	0	125.000.000
151221460	Aprimoramento da infraestrutura urbana	1.000.000	0	1.000.000
151221520	Eficiência e transparência na gestão dos recursos	1.000.000	0	1.000.000
151222140	Serviço Funerário	0	41.183.000	41.183.000
151222610	Suporte administrativo	697.361.125	69.450	697.430.575
15126	Tecnologia da Informação	69.856.712	320.000	70.176.712
151261520	Eficiência e transparência na gestão dos recursos	500.000	0	500.000
151262620	Sistema de informação e processamento de dados	69.356.712	320.000	69.676.712
15127	Ordenamento Territorial	40.457.000	0	40.457.000
151271440	Priorização de áreas estratégicas para a criação de empregos e negócio	610.000	0	610.000
151271450	Promoção do desenvolvimento econômico e social da Zona Leste	14.460.000	0	14.460.000
151271460	Aprimoramento da infraestrutura urbana	23.867.000	0	23.867.000
151271520	Eficiência e transparência na gestão dos recursos	1.520.000	0	1.520.000
15182	Defesa Civil	1.500.000	0	1.500.000
151822130	Defesa Civil - Prevenção e Emergência	1.500.000	0	1.500.000
15183	Informação e Inteligência	1.000	0	1.000
151831460	Aprimoramento da infraestrutura urbana	1.000	0	1.000
15451	Infra-Estrutura Urbana	163.530.898	1.194.648.503	1.358.179.401
154511132	Acesso à moradia - Regularização fundiária	0	40.739.190	40.739.190
154511170	Ampliação da proteção ao cidadão	0	21.213.228	21.213.228
154511263	Melhoria da mobilidade urbana - Integração metropolitana	102.663.600	1.114.862.000	1.217.525.600
154511460	Aprimoramento da infraestrutura urbana	56.357.000	17.834.085	74.191.085

**Prefeitura do Município de São Paulo**

Anexo 08 - Lei 4.320/64

Demonstrativo da Despesa por Função, SubFunção e Programa Conforme Vínculo com os Recursos

**Consolidado Direta e Indireta Exercício 2011**

R\$ 1,00

Código	Especificação	Ordinário	Vinculado	Total
154512620	Sistema de informação e processamento de dados	4.510.298	0	4.510.298
15452	Serviços Urbanos	1.658.132.877	300.401.324	1.958.534.201
154521170	Ampliação da proteção ao cidadão	100.000	80.217.747	80.317.747
154521210	Cidade mais verde	77.083.047	0	77.083.047
154521240	Gestão adequada dos resíduos sólidos	1.208.433.993	62.372.303	1.270.806.296
154521263	Melhoria da mobilidade urbana - Integração metropolitana	1.000	0	1.000
154521270	Ações de economia sustentável	0	26.645.249	26.645.249
154521310	Fortalecimento/Requalificação do Centro - BID	14.072.060	40.469.025	54.541.085
154521440	Priorização de áreas estratégicas para a criação de empregos e negócio	2.401.000	0	2.401.000
154521460	Aprimoramento da infraestrutura urbana	352.091.777	16.000.000	368.091.777
154522130	Defesa Civil - Prevenção e Emergência	1.450.000	0	1.450.000
154522140	Serviço Funerário	0	74.697.000	74.697.000
154522620	Sistema de informação e processamento de dados	2.500.000	0	2.500.000
15541	Preservação e Conservação Ambiental	5.000.000	0	5.000.000
155411210	Cidade mais verde	5.000.000	0	5.000.000
15543	Recuperação de Áreas Degradadas	36.558.200	80.000.000	116.558.200
155431460	Aprimoramento da infraestrutura urbana	36.558.200	80.000.000	116.558.200
15662	Produção Industrial	55.000.000	0	55.000.000
156621460	Aprimoramento da infraestrutura urbana	55.000.000	0	55.000.000
15813	Lazer	1.000.000	0	1.000.000
158131330	Consolidação da cidade como marco nacional em esporte e lazer	1.000.000	0	1.000.000
16	Habitação	351.886.489	1.217.318.086	1.569.204.575
16122	Administração Geral	62.569.929	41.373.919	103.943.848
161222610	Suporte administrativo	62.569.929	41.373.919	103.943.848
16126	Tecnologia da Informação	2.285.319	1.000	2.286.319
161262620	Sistema de informação e processamento de dados	2.285.319	1.000	2.286.319
16451	Infra-Estrutura Urbana	191.265.570	651.388.555	842.654.125
164511131	Acesso à moradia - Urbanização de favelas	168.433.570	651.388.555	819.822.125
164511132	Acesso à moradia - Regularização fundiária	22.832.000	0	22.832.000
16482	Habitação Urbana	95.765.671	524.554.612	620.320.283
164821132	Acesso à moradia - Regularização fundiária	0	49.228	49.228
164821133	Acesso à moradia - Ações de habitação	4.990.671	81.026.811	86.017.482
164821220	Preservação dos recursos hídricos	90.775.000	438.600.000	529.375.000
164821310	Fortalecimento/Requalificação do Centro - BID	0	4.878.573	4.878.573
17	Saneamento	299.415.055	271.952.905	571.367.960
17451	Infra-Estrutura Urbana	98.445.815	271.952.905	370.398.720
174511230	Melhoria da drenagem urbana	83.444.815	237.861.348	321.306.163
174511310	Fortalecimento/Requalificação do Centro - BID	15.001.000	34.091.557	49.092.557
17452	Serviços Urbanos	1.000	0	1.000
174521230	Melhoria da drenagem urbana	1.000	0	1.000
17512	Saneamento Básico Urbano	196.600.240	0	196.600.240
175121230	Melhoria da drenagem urbana	196.600.240	0	196.600.240
17545	Meteorologia	4.368.000	0	4.368.000
175451230	Melhoria da drenagem urbana	4.368.000	0	4.368.000
18	Gestão Ambiental	254.855.706	96.378.518	351.234.224
18122	Administração Geral	65.295.687	0	65.295.687
181222610	Suporte administrativo	65.295.687	0	65.295.687
18126	Tecnologia da Informação	4.024.289	0	4.024.289
181262620	Sistema de informação e processamento de dados	4.024.289	0	4.024.289
18541	Preservação e Conservação Ambiental	177.479.701	96.351.518	273.831.219
185411210	Cidade mais verde	163.396.701	94.901.518	258.298.219
185411220	Preservação dos recursos hídricos	10.500.000	0	10.500.000
185411250	Redução das emissões de poluentes na atmosfera	0	1.450.000	1.450.000
185411261	Melhoria da mobilidade urbana - Eficiência no trânsito	1.001.000	0	1.001.000
185411270	Ações de economia sustentável	2.200.000	0	2.200.000
185411280	Incentivo à cultura de paz	328.000	0	328.000
185411440	Priorização de áreas estratégicas para a criação de empregos e negócio	54.000	0	54.000
18542	Controle Ambiental	8.056.029	27.000	8.083.029
185421250	Redução das emissões de poluentes na atmosfera	8.056.029	0	8.056.029
185421440	Priorização de áreas estratégicas para a criação de empregos e negócio	0	27.000	27.000
20	Agricultura	11.784.658	0	11.784.658
20122	Administração Geral	8.233.658	0	8.233.658
201222610	Suporte administrativo	8.233.658	0	8.233.658
20306	Alimentação e Nutrição	1.000	0	1.000
203062210	Gerenciamento do sistema de abastecimento	1.000	0	1.000
20605	Abastecimento	3.550.000	0	3.550.000

**Prefeitura do Município de São Paulo**

Anexo 08 - Lei 4.320/64

Demonstrativo da Despesa por Função, SubFunção e Programa Conforme Vínculo com os Recursos

**Consolidado Direta e Indireta Exercício 2011**

R\$ 1,00

<b>Código</b>	<b>Especificação</b>	<b>Ordinário</b>	<b>Vinculado</b>	<b>Total</b>
206052210	Gerenciamento do sistema de abastecimento	3.550.000	0	3.550.000
23	Comércio e Serviços	139.188.000	58.900.000	198.088.000
23694	Serviços Financeiros	2.000.000	300.000	2.300.000
236941420	Incentivo ao empreendedorismo e ao ambiente de negócios	2.000.000	0	2.000.000
236942910	Ile de France	0	300.000	300.000
23695	Turismo	137.188.000	58.600.000	195.788.000
236951340	Afirmação da cidade como referência mundial em eventos e turismo	137.188.000	58.600.000	195.788.000
24	Comunicações	234.596.956	0	234.596.956
24122	Administração Geral	12.825.288	0	12.825.288
241222610	Suporte administrativo	12.825.288	0	12.825.288
24126	Tecnologia da Informação	99.771.668	0	99.771.668
241261510	Agilidade nos processos internos	99.200.000	0	99.200.000
241261520	Eficiência e transparência na gestão dos recursos	100.000	0	100.000
241262620	Sistema de informação e processamento de dados	471.668	0	471.668
24131	Comunicação Social	122.000.000	0	122.000.000
241312920	Divulgação Oficial	122.000.000	0	122.000.000
25	Energia	0	123.706.080	123.706.080
25752	Energia Elétrica	0	123.706.080	123.706.080
257521170	Ampliação da proteção ao cidadão	0	123.706.080	123.706.080
26	Transporte	988.025.904	819.160.674	1.807.186.578
26122	Administração Geral	10.732.253	0	10.732.253
261222610	Suporte administrativo	10.732.253	0	10.732.253
26126	Tecnologia da Informação	500.000	23.000.000	23.500.000
261262620	Sistema de informação e processamento de dados	500.000	23.000.000	23.500.000
26129	Administração de Receitas	0	51.949.725	51.949.725
261291261	Melhoria da mobilidade urbana - Eficiência no trânsito	0	51.949.725	51.949.725
26181	Policimento	0	631.000	631.000
261811261	Melhoria da mobilidade urbana - Eficiência no trânsito	0	631.000	631.000
26453	Transportes Coletivos Urbanos	976.791.651	168.165.184	1.144.956.835
264531250	Redução das emissões de poluentes na atmosfera	1.000.000	0	1.000.000
264531262	Melhoria da mobilidade urbana - Transporte público	936.711.163	168.162.184	1.104.873.347
264531310	Fortalecimento/Requalificação do Centro - BID	39.080.488	3.000	39.083.488
26752	Energia Elétrica	0	13.370.000	13.370.000
267521261	Melhoria da mobilidade urbana - Eficiência no trânsito	0	12.000.000	12.000.000
267521270	Ações de economia sustentável	0	1.370.000	1.370.000
26782	Transporte Rodoviário	1.000	562.044.765	562.045.765
267821261	Melhoria da mobilidade urbana - Eficiência no trânsito	0	546.044.765	546.044.765
267821262	Melhoria da mobilidade urbana - Transporte público	0	16.000.000	16.000.000
267821263	Melhoria da mobilidade urbana - Integração metropolitana	1.000	0	1.000
26783	Transporte Ferroviário	1.000	0	1.000
267831262	Melhoria da mobilidade urbana - Transporte público	1.000	0	1.000
27	Desporto e Lazer	308.949.335	31.505.635	340.454.970
27122	Administração Geral	50.360.144	0	50.360.144
271222610	Suporte administrativo	50.360.144	0	50.360.144
27126	Tecnologia da Informação	6.041.191	0	6.041.191
271262620	Sistema de informação e processamento de dados	6.041.191	0	6.041.191
27811	Desporto de Rendimento	9.959.000	0	9.959.000
278111330	Consolidação da cidade como marco nacional em esporte e lazer	9.959.000	0	9.959.000
27812	Desporto Comunitário	162.777.000	27.705.635	190.482.635
278121330	Consolidação da cidade como marco nacional em esporte e lazer	162.777.000	27.705.635	190.482.635
27813	Lazer	79.812.000	3.800.000	83.612.000
278131330	Consolidação da cidade como marco nacional em esporte e lazer	79.812.000	3.800.000	83.612.000
28	Encargos Especiais	3.923.829.211	3.797.775	3.927.626.986
28062	Defesa do Interesse Público no Processo Judiciário	453.150.000	0	453.150.000
280620000	Encargos Especiais	453.150.000	0	453.150.000
28122	Administração Geral	245.837.159	0	245.837.159
281220000	Encargos Especiais	245.837.159	0	245.837.159
28841	Refinanciamento da Dívida Interna	2.681.054.259	3.797.775	2.684.852.034
288410000	Encargos Especiais	2.681.054.259	3.797.775	2.684.852.034
28843	Serviço da Dívida Interna	453.685.777	0	453.685.777
288430000	Encargos Especiais	453.685.777	0	453.685.777
28844	Serviço da Dívida Externa	90.102.016	0	90.102.016
288440000	Encargos Especiais	90.102.016	0	90.102.016
<b>Total</b>		<b>12.713.102.272</b>	<b>21.788.343.685</b>	<b>34.501.445.957</b>

**Prefeitura do Município de São Paulo**

Anexo 08 - Lei 4.320/64

Demonstrativo da Despesa por Função, SubFunção e Programa Conforme Vínculo com os Recursos

**Consolidado Direta e Indireta Exercício 2011**

R\$ 1,00

Código	Especificação	Ordinário	Vinculado	Total
<p>Nota Explicativa - Vínculos a que se refere o demonstrativo:</p> <ul style="list-style-type: none"><li>Fonte 00 - Recursos do Tesouro Municipal destinado à Educação (inclusive do Fundo Constitucional da Educação) e à Saúde</li><li>Fonte 01 - Operações de Crédito</li><li>Fonte 02 - Transferências Federais</li><li>Fonte 03 - Transferências Estaduais</li><li>Fonte 05 - Outras Fontes</li><li>Fonte 06 - Recursos Próprios da Administração Indireta</li><li>Fonte 08 - Tesouro Municipal - Recursos Vinculados</li><li>Fonte 09 - Recursos Próprios da Empresa Dependente</li><li>Fundos Especiais e Fundações</li></ul>				

**Prefeitura do Município de São Paulo**

Anexo 08 - Lei 4.320/64

Demonstrativo da Despesa por Função, SubFunção e Programa Conforme Vínculo com os Recursos

**Consolidado Direta e Indireta Exercício 2011**

R\$ 1,00

<b>Código</b>	<b>Especificação</b>	<b>Ordinário</b>	<b>Vinculado</b>	<b>Total</b>
99	Reserva de Contingência			111.000.000
99999	Reserva de Contingência			111.000.000
999999999	Reserva de Contingência			111.000.000
<b>Total</b>				<b>111.000.000</b>



**Prefeitura do Município de São Paulo**  
**Despesa Segundo a Função, SubFunção, Programa, Grupo de Despesa e vínculo**

Exercício 2011

R\$ 1,00

Código	Especificação	Fon te	Pessoal e Encargos Sociais	Juros e Encargos da Dívida	Outras Despesas Correntes	Sub-Total Despesas Correntes	Investi-mentos	Inversões Financeiras	Amortização da Dívida	Sub-Total Despesas de Capital	Total
<b>01</b>	<b>Legislativa</b>	<b>00</b>	<b>479.842.393</b>		<b>138.382.270</b>	<b>618.224.663</b>	<b>43.505.098</b>			<b>43.505.098</b>	<b>661.729.761</b>
01.031	Ação Legislativa	00	290.352.393		85.480.145	<b>375.832.538</b>	38.118.098			<b>38.118.098</b>	<b>413.950.636</b>
01.031.2610	Suporte administrativo	00				<b>0</b>	31.800.000			<b>31.800.000</b>	<b>31.800.000</b>
01.031.2710	Processo Legislativo	00	290.352.393		80.674.145	<b>371.026.538</b>	2.002.098			<b>2.002.098</b>	<b>373.028.636</b>
01.031.2710	Processo Legislativo	08			4.806.000	<b>4.806.000</b>	4.316.000			<b>4.316.000</b>	<b>9.122.000</b>
01.032	Controle Externo	08	189.490.000		13.313.000	<b>202.803.000</b>	5.387.000			<b>5.387.000</b>	<b>208.190.000</b>
01.032.2810	Controle Externo	08			1.713.000	<b>1.713.000</b>	287.000			<b>287.000</b>	<b>2.000.000</b>
01.032.2610	Suporte administrativo	00				<b>0</b>	2.700.000			<b>2.700.000</b>	<b>2.700.000</b>
01.032.2810	Controle Externo	00	189.490.000		11.600.000	<b>201.090.000</b>	2.400.000			<b>2.400.000</b>	<b>203.490.000</b>
01.122	Administração Geral	00			38.529.125	<b>38.529.125</b>				<b>0</b>	<b>38.529.125</b>
01.122.2920	Divulgação Oficial	00			38.529.125	<b>38.529.125</b>				<b>0</b>	<b>38.529.125</b>
01.126	Tecnologia da Informação	00			1.055.000	<b>1.055.000</b>				<b>0</b>	<b>1.055.000</b>
01.126.2620	Sistema de informação e processamento de dados	00			1.055.000	<b>1.055.000</b>				<b>0</b>	<b>1.055.000</b>
01.131	Comunicação Social	00			5.000	<b>5.000</b>				<b>0</b>	<b>5.000</b>
01.131.2920	Divulgação Oficial	00			5.000	<b>5.000</b>				<b>0</b>	<b>5.000</b>
<b>02</b>	<b>Judiciária</b>	<b>03</b>	<b>120.784.661</b>		<b>18.741.526</b>	<b>139.526.187</b>	<b>41.349.370</b>			<b>41.349.370</b>	<b>180.875.557</b>
02.062	Defesa do Interesse Público no Processo	03			4.901.000	<b>4.901.000</b>	34.000.000			<b>34.000.000</b>	<b>38.901.000</b>
02.062.1160	Defesa dos direitos humanos	03				<b>0</b>	34.000.000			<b>34.000.000</b>	<b>34.000.000</b>
02.062.1141	Fortalecimento da rede de proteção social - Básica	00			1.000	<b>1.000</b>				<b>0</b>	<b>1.000</b>
02.062.2610	Suporte administrativo	00			4.900.000	<b>4.900.000</b>				<b>0</b>	<b>4.900.000</b>
02.122	Administração Geral	00	120.784.661		13.753.526	<b>134.538.187</b>	1.088.370			<b>1.088.370</b>	<b>135.626.557</b>
02.122.2610	Suporte administrativo	00	120.784.661		13.753.526	<b>134.538.187</b>	1.088.370			<b>1.088.370</b>	<b>135.626.557</b>
02.126	Tecnologia da Informação	00				<b>0</b>	5.500.000			<b>5.500.000</b>	<b>5.500.000</b>
02.126.1510	Agilidade nos processos internos	00				<b>0</b>	5.000.000			<b>5.000.000</b>	<b>5.000.000</b>
02.126.2610	Suporte administrativo	00				<b>0</b>	500.000			<b>500.000</b>	<b>500.000</b>
02.128	Formação de Recursos Humanos	00			86.000	<b>86.000</b>	14.000			<b>14.000</b>	<b>100.000</b>
02.128.1540	Capacitação do funcionalismo	00			86.000	<b>86.000</b>	14.000			<b>14.000</b>	<b>100.000</b>
02.131	Comunicação Social	00			1.000	<b>1.000</b>				<b>0</b>	<b>1.000</b>
02.131.2920	Divulgação Oficial	00			1.000	<b>1.000</b>				<b>0</b>	<b>1.000</b>
02.364	Ensino Superior	00				<b>0</b>	747.000			<b>747.000</b>	<b>747.000</b>
02.364.1540	Capacitação do funcionalismo	00				<b>0</b>	747.000			<b>747.000</b>	<b>747.000</b>
<b>04</b>	<b>Administração</b>	<b>05</b>	<b>218.158.612</b>		<b>140.676.525</b>	<b>358.835.137</b>	<b>170.770.341</b>	<b>2.000</b>		<b>170.772.341</b>	<b>529.607.478</b>



**Prefeitura do Município de São Paulo**  
**Despesa Segundo a Função, SubFunção, Programa, Grupo de Despesa e vínculo**

Exercício 2011

R\$ 1,00

Código	Especificação	Fon te	Pessoal e Encargos Sociais	Juros e Encargos da Dívida	Outras Despesas Correntes	Sub-Total Despesas Correntes	Investi- mentos	Inversões Financeiras	Amortização da Dívida	Sub-Total Despesas de Capital	Total
04.121	Planejamento e Orçamento	05			1.540.000	<b>1.540.000</b>	854.614			<b>854.614</b>	<b>2.394.614</b>
04.121.1530	Qualidade da receita e da despesa	05				<b>0</b>	604.614			<b>604.614</b>	<b>604.614</b>
04.121.1520	Eficiência e transparência na gestão dos recursos	00				<b>0</b>	250.000			<b>250.000</b>	<b>250.000</b>
04.121.1530	Qualidade da receita e da despesa	00			1.540.000	<b>1.540.000</b>				<b>0</b>	<b>1.540.000</b>
04.122	Administração Geral	00	215.609.512		52.104.588	<b>267.714.100</b>	134.802.220	1.000		<b>134.803.220</b>	<b>402.517.320</b>
04.122.2610	Suporte administrativo	00	215.609.512		52.104.588	<b>267.714.100</b>	134.802.220			<b>134.802.220</b>	<b>402.516.320</b>
04.122.1530	Qualidade da receita e da despesa	00				<b>0</b>		1.000		<b>1.000</b>	<b>1.000</b>
04.123	Administração Financeira	00			20.000.000	<b>20.000.000</b>				<b>0</b>	<b>20.000.000</b>
04.123.0000	Encargos Especiais	00			20.000.000	<b>20.000.000</b>				<b>0</b>	<b>20.000.000</b>
04.124	Controle Interno	00				<b>0</b>	1.100.000			<b>1.100.000</b>	<b>1.100.000</b>
04.124.1510	Agilidade nos processos internos	00				<b>0</b>	100.000			<b>100.000</b>	<b>100.000</b>
04.124.1520	Eficiência e transparência na gestão dos recursos	00				<b>0</b>	1.000.000			<b>1.000.000</b>	<b>1.000.000</b>
04.125	Normatização e Fiscalização	00				<b>0</b>	500.000			<b>500.000</b>	<b>500.000</b>
04.125.2610	Suporte administrativo	00				<b>0</b>	500.000			<b>500.000</b>	<b>500.000</b>
04.126	Tecnologia da Informação	00			38.511.937	<b>38.511.937</b>	22.119.538	1.000		<b>22.120.538</b>	<b>60.632.475</b>
04.126.1420	Incentivo ao empreendedorismo e ao ambiente de negócios	00				<b>0</b>	1.500.000			<b>1.500.000</b>	<b>1.500.000</b>
04.126.1530	Qualidade da receita e da despesa	01				<b>0</b>	545.866			<b>545.866</b>	<b>545.866</b>
04.126.1510	Agilidade nos processos internos	00			100.000	<b>100.000</b>	5.329.417			<b>5.329.417</b>	<b>5.429.417</b>
04.126.1530	Qualidade da receita e da despesa	00				<b>0</b>	1.561.652			<b>1.561.652</b>	<b>1.561.652</b>
04.126.2620	Sistema de informação e processamento de dados	00			38.095.540	<b>38.095.540</b>	848.000	1.000		<b>849.000</b>	<b>38.944.540</b>
04.126.1520	Eficiência e transparência na gestão dos recursos	00			316.397	<b>316.397</b>	4.684.603			<b>4.684.603</b>	<b>5.001.000</b>
04.126.2620	Sistema de informação e processamento de dados	01				<b>0</b>	7.650.000			<b>7.650.000</b>	<b>7.650.000</b>
04.128	Formação de Recursos Humanos	00			3.919.000	<b>3.919.000</b>	80.000			<b>80.000</b>	<b>3.999.000</b>
04.128.1540	Capacitação do funcionalismo	00			3.919.000	<b>3.919.000</b>	80.000			<b>80.000</b>	<b>3.999.000</b>
04.129	Administração de Receitas	00			15.901.000	<b>15.901.000</b>	11.313.969			<b>11.313.969</b>	<b>27.214.969</b>
04.129.2620	Sistema de informação e processamento de dados	00				<b>0</b>	1.131.397			<b>1.131.397</b>	<b>1.131.397</b>
04.129.0000	Encargos Especiais	00			1.000	<b>1.000</b>				<b>0</b>	<b>1.000</b>
04.129.2610	Suporte administrativo	00			15.900.000	<b>15.900.000</b>				<b>0</b>	<b>15.900.000</b>



**Prefeitura do Município de São Paulo**  
**Despesa Segundo a Função, SubFunção, Programa, Grupo de Despesa e vínculo**

Exercício 2011

R\$ 1,00

Código	Especificação	Fon te	Pessoal e Encargos Sociais	Juros e Encargos da Dívida	Outras Despesas Correntes	Sub-Total Despesas Correntes	Investi- mentos	Inversões Financeiras	Amortização da Dívida	Sub-Total Despesas de Capital	Total
04.129.2620	Sistema de informação e processamento de dados	01				0	10.182.572			10.182.572	10.182.572
04.131	Comunicação Social	00			7.200.000	7.200.000				0	7.200.000
04.131.2920	Divulgação Oficial	00			7.200.000	7.200.000				0	7.200.000
04.303	Suporte Profilático e Terapêutico	00			1.500.000	1.500.000				0	1.500.000
04.303.1540	Capacitação do funcionalismo	00			1.500.000	1.500.000				0	1.500.000
04.331	Proteção e Benefícios ao Trabalhador	00	2.549.100			2.549.100				0	2.549.100
04.331.2950	Benefícios a servidores	00	2.549.100			2.549.100				0	2.549.100
<b>05</b>	<b>Defesa Nacional</b>	<b>00</b>			<b>484.150</b>	<b>484.150</b>	<b>238.960</b>			<b>238.960</b>	<b>723.110</b>
05.122	Administração Geral	00			484.150	484.150	238.960			238.960	723.110
05.122.2610	Suporte administrativo	00			484.150	484.150	238.960			238.960	723.110
<b>06</b>	<b>Segurança Pública</b>	<b>00</b>	<b>186.670.184</b>		<b>196.127.364</b>	<b>382.797.548</b>	<b>72.514.011</b>			<b>72.514.011</b>	<b>455.311.559</b>
06.122	Administração Geral	00	29.022.074		45.799.563	74.821.637	576.691			576.691	75.398.328
06.122.2610	Suporte administrativo	00	29.022.074		45.799.563	74.821.637	576.691			576.691	75.398.328
06.126	Tecnologia da Informação	00			874.240	874.240				0	874.240
06.126.2620	Sistema de informação e processamento de dados	00			874.240	874.240				0	874.240
06.181	Policiamento	02	157.648.110		127.716.761	285.364.871	58.174.120			58.174.120	343.538.991
06.181.1170	Ampliação da proteção ao cidadão	02				0	44.853.334			44.853.334	44.853.334
06.181.2610	Suporte administrativo	00				0	1.000.000			1.000.000	1.000.000
06.181.1170	Ampliação da proteção ao cidadão	00	157.648.110		127.716.761	285.364.871	12.319.786			12.319.786	297.684.657
06.181.1220	Preservação dos recursos hídricos	00				0	1.000			1.000	1.000
06.182	Defesa Civil	00			21.736.800	21.736.800	13.763.200			13.763.200	35.500.000
06.182.2130	Defesa Civil - Prevenção e Emergência	00			21.736.800	21.736.800	13.763.200			13.763.200	35.500.000
<b>07</b>	<b>Relações Exteriores</b>	<b>00</b>	<b>1.127.948</b>		<b>3.808.122</b>	<b>4.936.070</b>	<b>3.608.000</b>			<b>3.608.000</b>	<b>8.544.070</b>
07.122	Administração Geral	00	1.127.948		3.340.576	4.468.524	29.000			29.000	4.497.524
07.122.2610	Suporte administrativo	00	1.127.948		3.340.576	4.468.524	29.000			29.000	4.497.524
07.126	Tecnologia da Informação	00			67.546	67.546				0	67.546
07.126.2620	Sistema de informação e processamento de dados	00			67.546	67.546				0	67.546
07.212	Cooperação Internacional	00			400.000	400.000	3.579.000			3.579.000	3.979.000
07.212.1340	Afirmação da cidade como referência mundial em eventos e turismo	00				0	1.129.000			1.129.000	1.129.000
07.212.1430	Atração de novos parceiros e investimentos internacionais	00			400.000	400.000	2.450.000			2.450.000	2.850.000





**Prefeitura do Município de São Paulo**  
**Despesa Segundo a Função, SubFunção, Programa, Grupo de Despesa e vínculo**

Exercício 2011

R\$ 1,00

Código	Especificação	Fon te	Pessoal e Encargos Sociais	Juros e Encargos da Dívida	Outras Despesas Correntes	Sub-Total Despesas Correntes	Investi- mentos	Inversões Financeiras	Amortização da Dívida	Sub-Total Despesas de Capital	Total
<b>08</b>	<b>Assistência Social</b>	<b>00</b>	<b>62.206.550</b>		<b>778.510.831</b>	<b>840.717.381</b>	<b>27.045.307</b>			<b>27.045.307</b>	<b>867.762.688</b>
08.122	Administração Geral	00	62.206.550		22.737.035	<b>84.943.585</b>	550.000			<b>550.000</b>	<b>85.493.585</b>
08.122.2610	Suporte administrativo	00	62.206.550		22.737.035	<b>84.943.585</b>	550.000			<b>550.000</b>	<b>85.493.585</b>
08.126	Tecnologia da Informação	00			4.692.380	<b>4.692.380</b>				<b>0</b>	<b>4.692.380</b>
08.126.2620	Sistema de informação e processamento de dados	00			4.692.380	<b>4.692.380</b>				<b>0</b>	<b>4.692.380</b>
08.128	Formação de Recursos Humanos	00			4.580.368	<b>4.580.368</b>	42.500			<b>42.500</b>	<b>4.622.868</b>
08.128.1143	Fortalecimento da rede de proteção social - Assistência Geral	00			900.000	<b>900.000</b>				<b>0</b>	<b>900.000</b>
08.128.1143	Fortalecimento da rede de proteção social - Assistência Geral	02			3.139.143	<b>3.139.143</b>				<b>0</b>	<b>3.139.143</b>
08.128.1540	Capacitação do funcionalismo	00			541.225	<b>541.225</b>	42.500			<b>42.500</b>	<b>583.725</b>
08.241	Assistência ao Idoso	03			20.326.369	<b>20.326.369</b>				<b>0</b>	<b>20.326.369</b>
08.241.1141	Fortalecimento da rede de proteção social - Básica	03			815.540	<b>815.540</b>				<b>0</b>	<b>815.540</b>
08.241.1141	Fortalecimento da rede de proteção social - Básica	00			11.441.551	<b>11.441.551</b>				<b>0</b>	<b>11.441.551</b>
08.241.1142	Fortalecimento da rede de proteção social - Especial	00			5.700.000	<b>5.700.000</b>				<b>0</b>	<b>5.700.000</b>
08.241.1142	Fortalecimento da rede de proteção social - Especial	02			522.152	<b>522.152</b>				<b>0</b>	<b>522.152</b>
08.241.1142	Fortalecimento da rede de proteção social - Especial	03			1.847.126	<b>1.847.126</b>				<b>0</b>	<b>1.847.126</b>
08.242	Assistência ao Portador de Deficiência	03			13.718.278	<b>13.718.278</b>				<b>0</b>	<b>13.718.278</b>
08.242.1142	Fortalecimento da rede de proteção social - Especial	03			4.029.585	<b>4.029.585</b>				<b>0</b>	<b>4.029.585</b>
08.242.1142	Fortalecimento da rede de proteção social - Especial	00			9.688.693	<b>9.688.693</b>				<b>0</b>	<b>9.688.693</b>
08.243	Assistência a Criança e ao Adolescente	00			434.994.781	<b>434.994.781</b>	9.222.807			<b>9.222.807</b>	<b>444.217.588</b>
08.243.1141	Fortalecimento da rede de proteção social - Básica	00			228.911.550	<b>228.911.550</b>	234.807			<b>234.807</b>	<b>229.146.357</b>
08.243.1141	Fortalecimento da rede de proteção social - Básica	02			2.218.171	<b>2.218.171</b>				<b>0</b>	<b>2.218.171</b>
08.243.1141	Fortalecimento da rede de proteção social - Básica	03			14.253.895	<b>14.253.895</b>				<b>0</b>	<b>14.253.895</b>



**Prefeitura do Município de São Paulo**  
**Despesa Segundo a Função, SubFunção, Programa, Grupo de Despesa e vínculo**

Exercício 2011

R\$ 1,00

Código	Especificação	Fon te	Pessoal e Encargos Sociais	Juros e Encargos da Dívida	Outras Despesas Correntes	Sub-Total Despesas Correntes	Investi- mentos	Inversões Financeiras	Amortização da Dívida	Sub-Total Despesas de Capital	Total
08.243.1141	Fortalecimento da rede de proteção social - Básica	05			101.094.558	<b>101.094.558</b>	8.988.000			<b>8.988.000</b>	<b>110.082.558</b>
08.243.1141	Fortalecimento da rede de proteção social - Básica	08			300.000	<b>300.000</b>				<b>0</b>	<b>300.000</b>
08.243.1142	Fortalecimento da rede de proteção social - Especial	00			63.900.000	<b>63.900.000</b>				<b>0</b>	<b>63.900.000</b>
08.243.1142	Fortalecimento da rede de proteção social - Especial	02			1.715.200	<b>1.715.200</b>				<b>0</b>	<b>1.715.200</b>
08.243.1142	Fortalecimento da rede de proteção social - Especial	03			22.351.407	<b>22.351.407</b>				<b>0</b>	<b>22.351.407</b>
08.243.1160	Defesa dos direitos humanos	00			250.000	<b>250.000</b>				<b>0</b>	<b>250.000</b>
08.244	Assistência Comunitária	00			277.238.620	<b>277.238.620</b>	17.080.000			<b>17.080.000</b>	<b>294.318.620</b>
08.244.1133	Acesso à moradia - Ações de habitação	00			30.500.000	<b>30.500.000</b>				<b>0</b>	<b>30.500.000</b>
08.244.1133	Acesso à moradia - Ações de habitação	03			2.000.000	<b>2.000.000</b>				<b>0</b>	<b>2.000.000</b>
08.244.1141	Fortalecimento da rede de proteção social - Básica	00			39.363.958	<b>39.363.958</b>	2.100.000			<b>2.100.000</b>	<b>41.463.958</b>
08.244.1141	Fortalecimento da rede de proteção social - Básica	02			18.596.412	<b>18.596.412</b>				<b>0</b>	<b>18.596.412</b>
08.244.1141	Fortalecimento da rede de proteção social - Básica	03			9.173.836	<b>9.173.836</b>				<b>0</b>	<b>9.173.836</b>
08.244.1142	Fortalecimento da rede de proteção social - Especial	00			115.980.961	<b>115.980.961</b>	1.010.000			<b>1.010.000</b>	<b>116.990.961</b>
08.244.1142	Fortalecimento da rede de proteção social - Especial	02			3.761.476	<b>3.761.476</b>				<b>0</b>	<b>3.761.476</b>
08.244.1142	Fortalecimento da rede de proteção social - Especial	03			13.311.563	<b>13.311.563</b>				<b>0</b>	<b>13.311.563</b>
08.244.1143	Fortalecimento da rede de proteção social - Assistência Geral	00			24.957.000	<b>24.957.000</b>	6.170.000			<b>6.170.000</b>	<b>31.127.000</b>
08.244.1143	Fortalecimento da rede de proteção social - Assistência Geral	02			8.486.612	<b>8.486.612</b>				<b>0</b>	<b>8.486.612</b>
08.244.1143	Fortalecimento da rede de proteção social - Assistência Geral	05			1.600	<b>1.600</b>				<b>0</b>	<b>1.600</b>
08.244.1310	Fortalecimento/Requalificação do Centro - BID	00				<b>0</b>	7.800.000			<b>7.800.000</b>	<b>7.800.000</b>
08.244.2140	Serviço Funerário	00			1.000	<b>1.000</b>				<b>0</b>	<b>1.000</b>



**Prefeitura do Município de São Paulo**  
**Despesa Segundo a Função, SubFunção, Programa, Grupo de Despesa e vínculo**

Exercício 2011

R\$ 1,00

Código	Especificação	Fon te	Pessoal e Encargos Sociais	Juros e Encargos da Dívida	Outras Despesas Correntes	Sub-Total Despesas Correntes	Investi- mentos	Inversões Financeiras	Amortização da Dívida	Sub-Total Despesas de Capital	Total
08.244.2930	Projeto de Inclusão Social Urbana - Nós do Centro/União Européia	00			329.892	<b>329.892</b>				0	329.892
08.244.2930	Projeto de Inclusão Social Urbana - Nós do Centro/União Européia	05			10.774.310	<b>10.774.310</b>				0	10.774.310
08.605	Abastecimento	00			223.000	<b>223.000</b>	150.000			150.000	373.000
08.605.1270	Ações de economia sustentável	00				<b>0</b>	100.000			100.000	100.000
08.605.2210	Gerenciamento do sistema de abastecimento	00			223.000	<b>223.000</b>	50.000			50.000	273.000
<b>09</b>	<b>Previdência Social</b>	<b>06</b>	<b>1.204.634.658</b>		<b>3.300.709.348</b>	<b>4.505.344.006</b>	<b>10.399.000</b>			<b>10.399.000</b>	<b>4.515.743.006</b>
09.122	Administração Geral	06	11.904.000		22.936.000	<b>34.840.000</b>	6.229.000			6.229.000	41.069.000
09.122.2610	Suporte administrativo	06	11.904.000		22.936.000	<b>34.840.000</b>	6.229.000			6.229.000	41.069.000
09.126	Tecnologia da Informação	06			4.810.000	<b>4.810.000</b>				0	4.810.000
09.126.2620	Sistema de informação e processamento de dados	06			4.810.000	<b>4.810.000</b>				0	4.810.000
09.131	Comunicação Social	06			15.000	<b>15.000</b>				0	15.000
09.131.2920	Divulgação Oficial	06			15.000	<b>15.000</b>				0	15.000
09.271	Previdência Básica	00	1.191.593.507			<b>1.191.593.507</b>				0	1.191.593.507
09.271.2940	Previdência dos servidores	00	1.191.593.507			<b>1.191.593.507</b>				0	1.191.593.507
09.272	Previdência do Regime Estatutário	06	1.137.151		3.011.574.600	<b>3.012.711.751</b>	4.170.000			4.170.000	3.016.881.751
09.272.2610	Suporte administrativo	06				<b>0</b>	4.170.000			4.170.000	4.170.000
09.272.2940	Previdência dos servidores	00			904.284.513	<b>904.284.513</b>				0	904.284.513
09.272.2940	Previdência dos servidores	02			160.000.000	<b>160.000.000</b>				0	160.000.000
09.272.2940	Previdência dos servidores	06			1.947.290.087	<b>1.947.290.087</b>				0	1.947.290.087
09.272.2950	Benefícios a servidores	00	1.137.151			<b>1.137.151</b>				0	1.137.151
09.331	Proteção e Benefícios ao Trabalhador	00			259.273.748	<b>259.273.748</b>				0	259.273.748
09.331.2610	Suporte administrativo	00			259.273.748	<b>259.273.748</b>				0	259.273.748
09.845	Transferências	06			2.100.000	<b>2.100.000</b>				0	2.100.000
09.845.2940	Previdência dos servidores	06			2.100.000	<b>2.100.000</b>				0	2.100.000
<b>10</b>	<b>Saúde</b>	<b>00</b>	<b>1.787.179.473</b>		<b>4.024.431.099</b>	<b>5.811.610.572</b>	<b>278.689.580</b>			<b>278.689.580</b>	<b>6.090.300.152</b>
10.122	Administração Geral	00	1.724.075.471		390.201.002	<b>2.114.276.473</b>	152.910.938			152.910.938	2.267.187.411
10.122.1112	Acesso à saúde e qualidade no atendimento - Fortalecimento de assistên	00				<b>0</b>	150.000.000			150.000.000	150.000.000
10.122.2610	Suporte administrativo	00	1.724.075.471		386.486.399	<b>2.110.561.870</b>	2.474.500			2.474.500	2.113.036.370
10.122.2610	Suporte administrativo	02			1.103.603	<b>1.103.603</b>				0	1.103.603



**Prefeitura do Município de São Paulo**  
**Despesa Segundo a Função, SubFunção, Programa, Grupo de Despesa e vínculo**

Exercício 2011

R\$ 1,00

Código	Especificação	Fon te	Pessoal e Encargos Sociais	Juros e Encargos da Dívida	Outras Despesas Correntes	Sub-Total Despesas Correntes	Investi- mentos	Inversões Financeiras	Amortização da Dívida	Sub-Total Despesas de Capital	Total
10.122.2610	Suporte administrativo	06			2.611.000	<b>2.611.000</b>	436.438			<b>436.438</b>	<b>3.047.438</b>
10.126	Tecnologia da Informação	00			47.014.246	<b>47.014.246</b>				<b>0</b>	<b>47.014.246</b>
10.126.2620	Sistema de informação e processamento de dados	00			42.514.246	<b>42.514.246</b>				<b>0</b>	<b>42.514.246</b>
10.126.2620	Sistema de informação e processamento de dados	02			4.500.000	<b>4.500.000</b>				<b>0</b>	<b>4.500.000</b>
10.128	Formação de Recursos Humanos	00			6.549.000	<b>6.549.000</b>	162.000			<b>162.000</b>	<b>6.711.000</b>
10.128.1540	Capacitação do funcionalismo	00			2.800.000	<b>2.800.000</b>	100.000			<b>100.000</b>	<b>2.900.000</b>
10.128.1540	Capacitação do funcionalismo	02			865.000	<b>865.000</b>	62.000			<b>62.000</b>	<b>927.000</b>
10.128.1540	Capacitação do funcionalismo	03			2.884.000	<b>2.884.000</b>				<b>0</b>	<b>2.884.000</b>
10.131	Comunicação Social	00			2.296.685	<b>2.296.685</b>				<b>0</b>	<b>2.296.685</b>
10.131.2920	Divulgação Oficial	00			2.296.685	<b>2.296.685</b>				<b>0</b>	<b>2.296.685</b>
10.301	Atenção Básica	00	44.928.000		1.713.054.431	<b>1.757.982.431</b>	45.757.194			<b>45.757.194</b>	<b>1.803.739.625</b>
10.301.1111	Acesso à saúde e qualidade no atendimento - Integralidade da atenção	00			1.215.416.831	<b>1.215.416.831</b>	28.943.754			<b>28.943.754</b>	<b>1.244.360.585</b>
10.301.1111	Acesso à saúde e qualidade no atendimento - Integralidade da atenção	02	44.928.000		486.142.100	<b>531.070.100</b>	14.504.940			<b>14.504.940</b>	<b>545.575.040</b>
10.301.1111	Acesso à saúde e qualidade no atendimento - Integralidade da atenção	03			400.000	<b>400.000</b>	1.135.000			<b>1.135.000</b>	<b>1.535.000</b>
10.301.1111	Acesso à saúde e qualidade no atendimento - Integralidade da atenção	05			312.500	<b>312.500</b>	92.500			<b>92.500</b>	<b>405.000</b>
10.301.1111	Acesso à saúde e qualidade no atendimento - Integralidade da atenção	08				<b>0</b>	741.000			<b>741.000</b>	<b>741.000</b>
10.301.1114	Acesso à saúde e qualidade no atendimento - Assistência farmacêutica	02			10.783.000	<b>10.783.000</b>	340.000			<b>340.000</b>	<b>11.123.000</b>
10.302	Assistência Hospitalar e Ambulatorial	00	18.176.002		1.859.596.735	<b>1.877.772.737</b>	74.839.448			<b>74.839.448</b>	<b>1.952.612.185</b>
10.302.1111	Acesso à saúde e qualidade no atendimento - Integralidade da atenção	00			747.801.338	<b>747.801.338</b>	23.370.466			<b>23.370.466</b>	<b>771.171.804</b>
10.302.1111	Acesso à saúde e qualidade no atendimento - Integralidade da atenção	02			184.075.297	<b>184.075.297</b>	7.676.000			<b>7.676.000</b>	<b>191.751.297</b>
10.302.1111	Acesso à saúde e qualidade no atendimento - Integralidade da atenção	03			2.944.000	<b>2.944.000</b>	103.000			<b>103.000</b>	<b>3.047.000</b>
10.302.1111	Acesso à saúde e qualidade no atendimento - Integralidade da atenção	06			490.100	<b>490.100</b>	994.922			<b>994.922</b>	<b>1.485.022</b>
10.302.1112	Acesso à saúde e qualidade no atendimento - Fortalecimento de assistên	00				<b>0</b>	31.803.000			<b>31.803.000</b>	<b>31.803.000</b>

**Prefeitura do Município de São Paulo**

Exercício 2011

**Despesa Segundo a Função, SubFunção, Programa, Grupo de Despesa e vínculo**

R\$ 1,00

Código	Especificação	Fon te	Pessoal e Encargos Sociais	Juros e Encargos da Dívida	Outras Despesas Correntes	Sub-Total Despesas Correntes	Investi- mentos	Inversões Financeiras	Amortização da Dívida	Sub-Total Despesas de Capital	Total
10.302.1112	Acesso à saúde e qualidade no atendimento - Fortalecimento de assistên	02				0	10.892.060			10.892.060	10.892.060
10.302.1113	Acesso à saúde e qualidade no atendimento - SUS com qualidade	02			760.049.000	760.049.000				0	760.049.000
10.302.1114	Acesso à saúde e qualidade no atendimento - Assistência farmacêutica	00	18.176.002		69.950.000	88.126.002				0	88.126.002
10.302.1114	Acesso à saúde e qualidade no atendimento - Assistência farmacêutica	02			83.655.000	83.655.000				0	83.655.000
10.302.1114	Acesso à saúde e qualidade no atendimento - Assistência farmacêutica	03			10.632.000	10.632.000				0	10.632.000
10.304	Vigilância Sanitária	00			4.940.000	4.940.000	5.000.000			5.000.000	9.940.000
10.304.1111	Acesso à saúde e qualidade no atendimento - Integralidade da atenção	00			4.940.000	4.940.000	1.000.000			1.000.000	5.940.000
10.304.1112	Acesso à saúde e qualidade no atendimento - Fortalecimento de assistên	00				0	4.000.000			4.000.000	4.000.000
10.422	Direitos Individuais, Coletivos e Difusos	00			779.000	779.000	20.000			20.000	799.000
10.422.1113	Acesso à saúde e qualidade no atendimento - SUS com qualidade	00			779.000	779.000	20.000			20.000	799.000
<b>11</b>	<b>Trabalho</b>	<b>00</b>	<b>4.278.481</b>		<b>127.646.887</b>	<b>131.925.368</b>	<b>19.955.313</b>	<b>1.000</b>		<b>19.956.313</b>	<b>151.881.681</b>
11.122	Administração Geral	00	4.278.481		4.674.677	8.953.158	300.000	1.000		301.000	9.254.158
11.122.1530	Qualidade da receita e da despesa	00				0		1.000		1.000	1.000
11.122.2610	Suporte administrativo	00	4.278.481		4.674.677	8.953.158	300.000			300.000	9.253.158
11.126	Tecnologia da Informação	00			1.744.233	1.744.233	190.000			190.000	1.934.233
11.126.1410	Estímulo ao emprego e à qualificação dos trabalhadores	00				0	190.000			190.000	190.000
11.126.2620	Sistema de informação e processamento de dados	00			894.233	894.233				0	894.233
11.126.2620	Sistema de informação e processamento de dados	02			850.000	850.000				0	850.000
11.331	Proteção e Benefícios ao Trabalhador	00			2.300.000	2.300.000				0	2.300.000
11.331.2950	Benefícios a servidores	00			2.300.000	2.300.000				0	2.300.000
11.332	Relações de Trabalho	00			24.050.000	24.050.000				0	24.050.000
11.332.1160	Defesa dos direitos humanos	00			50.000	50.000				0	50.000
11.332.2610	Suporte administrativo	00			24.000.000	24.000.000				0	24.000.000



**Prefeitura do Município de São Paulo**  
**Despesa Segundo a Função, SubFunção, Programa, Grupo de Despesa e vínculo**

Exercício 2011

R\$ 1,00

Código	Especificação	Fon te	Pessoal e Encargos Sociais	Juros e Encargos da Dívida	Outras Despesas Correntes	Sub-Total Despesas Correntes	Investi- mentos	Inversões Financeiras	Amortização da Dívida	Sub-Total Despesas de Capital	Total
11.333	Empregabilidade	00			42.395.300	<b>42.395.300</b>	5.700.000			<b>5.700.000</b>	<b>48.095.300</b>
11.333.1410	Estímulo ao emprego e à qualificação dos trabalhadores	00			4.020.000	<b>4.020.000</b>	5.700.000			<b>5.700.000</b>	<b>9.720.000</b>
11.333.1410	Estímulo ao emprego e à qualificação dos trabalhadores	02			38.375.300	<b>38.375.300</b>				<b>0</b>	<b>38.375.300</b>
11.334	Fomento ao Trabalho	00			52.432.677	<b>52.432.677</b>	13.765.313			<b>13.765.313</b>	<b>66.197.990</b>
11.334.1310	Fortalecimento/Requalificação do Centro - BID	00				<b>0</b>	50.000			<b>50.000</b>	<b>50.000</b>
11.334.1410	Estímulo ao emprego e à qualificação dos trabalhadores	00			26.342.990	<b>26.342.990</b>	3.035.000			<b>3.035.000</b>	<b>29.377.990</b>
11.334.1410	Estímulo ao emprego e à qualificação dos trabalhadores	02			23.499.687	<b>23.499.687</b>	1.470.313			<b>1.470.313</b>	<b>24.970.000</b>
11.334.1420	Incentivo ao empreendedorismo e ao ambiente de negócios	00			2.590.000	<b>2.590.000</b>	810.000			<b>810.000</b>	<b>3.400.000</b>
11.334.1440	Priorização de áreas estratégicas para a criação de empregos e negócio	00				<b>0</b>	2.300.000			<b>2.300.000</b>	<b>2.300.000</b>
11.334.1440	Priorização de áreas estratégicas para a criação de empregos e negócio	03				<b>0</b>	3.000.000			<b>3.000.000</b>	<b>3.000.000</b>
11.334.1450	Promoção do desenvolvimento econômico e social da Zona Leste	00				<b>0</b>	3.100.000			<b>3.100.000</b>	<b>3.100.000</b>
11.573	Difusão do Conhecimento Científico e Tecnológico	00			50.000	<b>50.000</b>				<b>0</b>	<b>50.000</b>
11.573.1410	Estímulo ao emprego e à qualificação dos trabalhadores	00			50.000	<b>50.000</b>				<b>0</b>	<b>50.000</b>
<b>12</b>	<b>Educação</b>	<b>00</b>	<b>3.427.103.467</b>		<b>3.163.211.748</b>	<b>6.590.315.215</b>	<b>387.685.977</b>			<b>387.685.977</b>	<b>6.978.001.192</b>
12.122	Administração Geral	00	121.694.105		282.777.580	<b>404.471.685</b>	53.388.538			<b>53.388.538</b>	<b>457.860.223</b>
12.122.1124	Acesso à educação e qualidade do ensino - Educação integrada	00	33.332.241		172.922.224	<b>206.254.465</b>	26.581.130			<b>26.581.130</b>	<b>232.835.595</b>
12.122.1126	Acesso à educação e qualidade do ensino - Ampliação do tempo de permanência	00			15.422.400	<b>15.422.400</b>	408.000			<b>408.000</b>	<b>15.830.400</b>
12.122.1127	Acesso à educação e qualidade do ensino - Formação, Avaliação e Aprimoramento	00			35.678.880	<b>35.678.880</b>	528.808			<b>528.808</b>	<b>36.207.688</b>
12.122.1127	Acesso à educação e qualidade do ensino - Formação, Avaliação e Aprimoramento	02				<b>0</b>	100.000			<b>100.000</b>	<b>100.000</b>
12.122.2610	Suporte administrativo	00	88.361.864		58.754.076	<b>147.115.940</b>	25.770.600			<b>25.770.600</b>	<b>172.886.540</b>
12.126	Tecnologia da Informação	00			119.801.661	<b>119.801.661</b>	17.250.000			<b>17.250.000</b>	<b>137.051.661</b>
12.126.1320	Incentivo à produção cultural e à interação criativa	00			48.871.875	<b>48.871.875</b>	7.250.000			<b>7.250.000</b>	<b>56.121.875</b>



**Prefeitura do Município de São Paulo**  
**Despesa Segundo a Função, SubFunção, Programa, Grupo de Despesa e vínculo**

Exercício 2011

R\$ 1,00

Código	Especificação	Fon te	Pessoal e Encargos Sociais	Juros e Encargos da Dívida	Outras Despesas Correntes	Sub-Total Despesas Correntes	Investi- mentos	Inversões Financeiras	Amortização da Dívida	Sub-Total Despesas de Capital	Total
12.126.2620	Sistema de informação e processamento de dados	00			70.929.786	<b>70.929.786</b>	10.000.000			<b>10.000.000</b>	<b>80.929.786</b>
12.128	Formação de Recursos Humanos	00			18.334.490	<b>18.334.490</b>	6.000			<b>6.000</b>	<b>18.340.490</b>
12.128.1127	Acesso à educação e qualidade do ensino - Formação, Avaliação e Aprimo	00			16.434.490	<b>16.434.490</b>	6.000			<b>6.000</b>	<b>16.440.490</b>
12.128.1127	Acesso à educação e qualidade do ensino - Formação, Avaliação e Aprimo	02			1.900.000	<b>1.900.000</b>				<b>0</b>	<b>1.900.000</b>
12.131	Comunicação Social	00			4.200.000	<b>4.200.000</b>				<b>0</b>	<b>4.200.000</b>
12.131.2920	Divulgação Oficial	00			4.200.000	<b>4.200.000</b>				<b>0</b>	<b>4.200.000</b>
12.243	Assistência a Criança e ao Adolescente	00			15.000.000	<b>15.000.000</b>				<b>0</b>	<b>15.000.000</b>
12.243.1127	Acesso à educação e qualidade do ensino - Formação, Avaliação e Aprimo	00			15.000.000	<b>15.000.000</b>				<b>0</b>	<b>15.000.000</b>
12.306	Alimentação e Nutrição	00			713.254.101	<b>713.254.101</b>				<b>0</b>	<b>713.254.101</b>
12.306.1128	Acesso à educação e qualidade do ensino - Alimentação escolar	00			288.254.101	<b>288.254.101</b>				<b>0</b>	<b>288.254.101</b>
12.306.1128	Acesso à educação e qualidade do ensino - Alimentação escolar	02			425.000.000	<b>425.000.000</b>				<b>0</b>	<b>425.000.000</b>
12.361	Ensino Fundamental	00	1.787.191.724		789.263.903	<b>2.576.455.627</b>	141.233.800			<b>141.233.800</b>	<b>2.717.689.427</b>
12.361.1122	Acesso à educação e qualidade do ensino - Ensino fundamental	00	134.218.193		516.797.161	<b>651.015.354</b>	140.100.000			<b>140.100.000</b>	<b>791.115.354</b>
12.361.1122	Acesso à educação e qualidade do ensino - Ensino fundamental	02			12.395.578	<b>12.395.578</b>				<b>0</b>	<b>12.395.578</b>
12.361.1122	Acesso à educação e qualidade do ensino - Ensino fundamental	04	1.652.973.531			<b>1.652.973.531</b>				<b>0</b>	<b>1.652.973.531</b>
12.361.1123	Acesso à educação e qualidade do ensino - Educação de jovens e adultos	00			13.271.164	<b>13.271.164</b>	431.800			<b>431.800</b>	<b>13.702.964</b>
12.361.1127	Acesso à educação e qualidade do ensino - Formação, Avaliação e Aprimo	00			16.800.000	<b>16.800.000</b>	702.000			<b>702.000</b>	<b>17.502.000</b>
12.361.1143	Fortalecimento da rede de proteção social - Assistência Geral	00			230.000.000	<b>230.000.000</b>				<b>0</b>	<b>230.000.000</b>
12.362	Ensino Médio	00	22.769.817		6.916.249	<b>29.686.066</b>	1.680.308			<b>1.680.308</b>	<b>31.366.374</b>
12.362.2110	Melhoria da qualidade do ensino - Ensino Médio	00	22.769.817		6.916.249	<b>29.686.066</b>	1.680.308			<b>1.680.308</b>	<b>31.366.374</b>
12.363	Ensino Profissional	00	6.732.387		3.251.326	<b>9.983.713</b>	2.084.000			<b>2.084.000</b>	<b>12.067.713</b>
12.363.1270	Ações de economia sustentável	00				<b>0</b>	1.600.000			<b>1.600.000</b>	<b>1.600.000</b>



**Prefeitura do Município de São Paulo**  
**Despesa Segundo a Função, SubFunção, Programa, Grupo de Despesa e vínculo**

Exercício 2011

R\$ 1,00

Código	Especificação	Fon te	Pessoal e Encargos Sociais	Juros e Encargos da Dívida	Outras Despesas Correntes	Sub-Total Despesas Correntes	Investi- mentos	Inversões Financeiras	Amortização da Dívida	Sub-Total Despesas de Capital	Total
12.363.2120	Melhoria da qualidade do ensino - Ensino Profissional	00	6.732.387		3.251.326	<b>9.983.713</b>	484.000			<b>484.000</b>	<b>10.467.713</b>
12.365	Educação Infantil	00	1.479.393.950		1.154.600.826	<b>2.633.994.776</b>	166.064.001			<b>166.064.001</b>	<b>2.800.058.777</b>
12.365.1121	Acesso à educação e qualidade do ensino - Educação infantil	00	311.971.339		1.149.886.404	<b>1.461.857.743</b>	166.064.001			<b>166.064.001</b>	<b>1.627.921.744</b>
12.365.1121	Acesso à educação e qualidade do ensino - Educação infantil	02			4.714.422	<b>4.714.422</b>				<b>0</b>	<b>4.714.422</b>
12.365.1121	Acesso à educação e qualidade do ensino - Educação infantil	04	1.167.422.611			<b>1.167.422.611</b>				<b>0</b>	<b>1.167.422.611</b>
12.366	Educação de Jovens e Adultos	00			8.114.812	<b>8.114.812</b>	500.000			<b>500.000</b>	<b>8.614.812</b>
12.366.1410	Estímulo ao emprego e à qualificação dos trabalhadores	00			8.064.812	<b>8.064.812</b>	500.000			<b>500.000</b>	<b>8.564.812</b>
12.366.2930	Projeto de Inclusão Social Urbana - Nós do Centro/União Européia	00			50.000	<b>50.000</b>				<b>0</b>	<b>50.000</b>
12.367	Educação Especial	00	9.321.484		47.696.800	<b>57.018.284</b>	5.479.330			<b>5.479.330</b>	<b>62.497.614</b>
12.367.1125	Acesso à educação e qualidade do ensino - Educação especial	00	9.321.484		47.596.800	<b>56.918.284</b>	5.479.330			<b>5.479.330</b>	<b>62.397.614</b>
12.367.1125	Acesso à educação e qualidade do ensino - Educação especial	02			100.000	<b>100.000</b>				<b>0</b>	<b>100.000</b>
<b>13</b>	<b>Cultura</b>	<b>00</b>	<b>78.383.025</b>		<b>218.427.168</b>	<b>296.810.193</b>	<b>95.786.826</b>			<b>95.786.826</b>	<b>392.597.019</b>
13.122	Administração Geral	00	78.383.025		23.715.325	<b>102.098.350</b>	730.000			<b>730.000</b>	<b>102.828.350</b>
13.122.2610	Suporte administrativo	00	78.383.025		23.715.325	<b>102.098.350</b>	730.000			<b>730.000</b>	<b>102.828.350</b>
13.126	Tecnologia da Informação	00			1.941.912	<b>1.941.912</b>				<b>0</b>	<b>1.941.912</b>
13.126.2620	Sistema de informação e processamento de dados	00			1.941.912	<b>1.941.912</b>				<b>0</b>	<b>1.941.912</b>
13.391	Patrimônio Histórico, Artístico e Arqueoló	00			10.783.205	<b>10.783.205</b>	28.038.016			<b>28.038.016</b>	<b>38.821.221</b>
13.391.1310	Fortalecimento/Requalificação do Centro - BID	00				<b>0</b>	5.511.776			<b>5.511.776</b>	<b>5.511.776</b>
13.391.1310	Fortalecimento/Requalificação do Centro - BID	01				<b>0</b>	9.337.666			<b>9.337.666</b>	<b>9.337.666</b>
13.391.2310	Patrimônio histórico, artístico e arqueológico	00			10.783.205	<b>10.783.205</b>	5.818.981			<b>5.818.981</b>	<b>16.602.186</b>
13.391.2310	Patrimônio histórico, artístico e arqueológico	02				<b>0</b>	6.169.593			<b>6.169.593</b>	<b>6.169.593</b>
13.391.2310	Patrimônio histórico, artístico e arqueológico	08				<b>0</b>	1.200.000			<b>1.200.000</b>	<b>1.200.000</b>





**Prefeitura do Município de São Paulo**  
**Despesa Segundo a Função, SubFunção, Programa, Grupo de Despesa e vínculo**

Exercício 2011

R\$ 1,00

Código	Especificação	Fon te	Pessoal e Encargos Sociais	Juros e Encargos da Dívida	Outras Despesas Correntes	Sub-Total Despesas Correntes	Investi- mentos	Inversões Financeiras	Amortização da Dívida	Sub-Total Despesas de Capital	Total
13.392	Difusão Cultural	00			181.986.726	<b>181.986.726</b>	67.018.810			<b>67.018.810</b>	<b>249.005.536</b>
13.392.1310	Fortalecimento/Requalificação do Centro - BID	00				<b>0</b>	1.929.792			<b>1.929.792</b>	<b>1.929.792</b>
13.392.1310	Fortalecimento/Requalificação do Centro - BID	01				<b>0</b>	5.020.395			<b>5.020.395</b>	<b>5.020.395</b>
13.392.1320	Incentivo à produção cultural e à interação criativa	00			54.230.526	<b>54.230.526</b>				<b>0</b>	<b>54.230.526</b>
13.392.1340	Afirmação da cidade como referência mundial em eventos e turismo	00			8.000.000	<b>8.000.000</b>	1.355.108			<b>1.355.108</b>	<b>9.355.108</b>
13.392.1340	Afirmação da cidade como referência mundial em eventos e turismo	05				<b>0</b>	800.000			<b>800.000</b>	<b>800.000</b>
13.392.2310	Patrimônio histórico, artístico e arqueológico	08				<b>0</b>	35.000.000			<b>35.000.000</b>	<b>35.000.000</b>
13.392.2320	Promoção de atividades culturais	00			102.149.375	<b>102.149.375</b>	16.718.578			<b>16.718.578</b>	<b>118.867.953</b>
13.392.2320	Promoção de atividades culturais	08			1.626.000	<b>1.626.000</b>				<b>0</b>	<b>1.626.000</b>
13.392.2610	Suporte administrativo	00			15.980.825	<b>15.980.825</b>	850.000			<b>850.000</b>	<b>16.830.825</b>
13.392.2910	Ile de France	00				<b>0</b>	3.744.937			<b>3.744.937</b>	<b>3.744.937</b>
13.392.2910	Ile de France	03				<b>0</b>	1.100.000			<b>1.100.000</b>	<b>1.100.000</b>
13.392.2910	Ile de France	05				<b>0</b>	500.000			<b>500.000</b>	<b>500.000</b>
<b>14</b>	<b>Direitos da Cidadania</b>	<b>00</b>	<b>11.039.210</b>		<b>37.639.181</b>	<b>48.678.391</b>	<b>12.419.217</b>			<b>12.419.217</b>	<b>61.097.608</b>
14.122	Administração Geral	00	11.039.210		8.359.843	<b>19.399.053</b>	436.470			<b>436.470</b>	<b>19.835.523</b>
14.122.1170	Ampliação da proteção ao cidadão	00			92.000	<b>92.000</b>				<b>0</b>	<b>92.000</b>
14.122.2610	Suporte administrativo	00	11.039.210		8.267.843	<b>19.307.053</b>	436.470			<b>436.470</b>	<b>19.743.523</b>
14.126	Tecnologia da Informação	00			2.413.880	<b>2.413.880</b>	34.000			<b>34.000</b>	<b>2.447.880</b>
14.126.1510	Agilidade nos processos internos	00			646.000	<b>646.000</b>	34.000			<b>34.000</b>	<b>680.000</b>
14.126.2620	Sistema de informação e processamento de dados	00			1.767.880	<b>1.767.880</b>				<b>0</b>	<b>1.767.880</b>
14.242	Assistência ao Portador de Deficiência	00			1.349.244	<b>1.349.244</b>	4.027.998			<b>4.027.998</b>	<b>5.377.242</b>
14.242.1150	Ampliação das políticas de inclusão para cidadãos com deficiência e mo	00			1.349.244	<b>1.349.244</b>	4.027.998			<b>4.027.998</b>	<b>5.377.242</b>
14.243	Assistência a Criança e ao Adolescente	00			1.618.992	<b>1.618.992</b>				<b>0</b>	<b>1.618.992</b>
14.243.1160	Defesa dos direitos humanos	00			295.000	<b>295.000</b>				<b>0</b>	<b>295.000</b>
14.243.1160	Defesa dos direitos humanos	02			1.323.992	<b>1.323.992</b>				<b>0</b>	<b>1.323.992</b>



**Prefeitura do Município de São Paulo**  
**Despesa Segundo a Função, SubFunção, Programa, Grupo de Despesa e vínculo**

Exercício 2011

R\$ 1,00

Código	Especificação	Fon te	Pessoal e Encargos Sociais	Juros e Encargos da Dívida	Outras Despesas Correntes	Sub-Total Despesas Correntes	Investi- mentos	Inversões Financeiras	Amortização da Dívida	Sub-Total Despesas de Capital	Total
14.244	Assistência Comunitária	00			391.113	<b>391.113</b>	8.887			<b>8.887</b>	<b>400.000</b>
14.244.1160	Defesa dos direitos humanos	00			391.113	<b>391.113</b>	8.887			<b>8.887</b>	<b>400.000</b>
14.422	Direitos Individuais, Coletivos e Difusos	00			23.506.109	<b>23.506.109</b>	7.911.862			<b>7.911.862</b>	<b>31.417.971</b>
14.422.1160	Defesa dos direitos humanos	00			21.650.109	<b>21.650.109</b>	1.573.862			<b>1.573.862</b>	<b>23.223.971</b>
14.422.1160	Defesa dos direitos humanos	02				<b>0</b>	5.900.000			<b>5.900.000</b>	<b>5.900.000</b>
14.422.1160	Defesa dos direitos humanos	05				<b>0</b>	437.000			<b>437.000</b>	<b>437.000</b>
14.422.1340	Afirmação da cidade como referência mundial em eventos e turismo	00			1.856.000	<b>1.856.000</b>				<b>0</b>	<b>1.856.000</b>
14.422.2930	Projeto de Inclusão Social Urbana - Nós do Centro/União Européia	00				<b>0</b>	1.000			<b>1.000</b>	<b>1.000</b>
<b>15</b>	<b>Urbanismo</b>	<b>00</b>	<b>488.941.573</b>		<b>2.029.810.546</b>	<b>2.518.752.119</b>	<b>1.929.700.970</b>	<b>23.567.000</b>		<b>1.953.267.970</b>	<b>4.472.020.089</b>
15.122	Administração Geral	00	463.281.573		255.493.750	<b>718.775.323</b>	144.938.252	1.900.000		<b>146.838.252</b>	<b>865.613.575</b>
15.122.1440	Priorização de áreas estratégicas para a criação de empregos e negócio	00				<b>0</b>	125.000.000			<b>125.000.000</b>	<b>125.000.000</b>
15.122.1460	Aprimoramento da infraestrutura urbana	00				<b>0</b>	1.000.000			<b>1.000.000</b>	<b>1.000.000</b>
15.122.1520	Eficiência e transparência na gestão dos recursos	00				<b>0</b>	1.000.000			<b>1.000.000</b>	<b>1.000.000</b>
15.122.2140	Serviço Funerário	06	18.670.000		21.832.000	<b>40.502.000</b>	681.000			<b>681.000</b>	<b>41.183.000</b>
15.122.2610	Suporte administrativo	00	444.611.573		233.601.750	<b>678.213.323</b>	17.247.802	1.900.000		<b>19.147.802</b>	<b>697.361.125</b>
15.122.2610	Suporte administrativo	05			60.000	<b>60.000</b>	9.450			<b>9.450</b>	<b>69.450</b>
15.126	Tecnologia da Informação	00			69.676.712	<b>69.676.712</b>	500.000			<b>500.000</b>	<b>70.176.712</b>
15.126.1520	Eficiência e transparência na gestão dos recursos	00				<b>0</b>	500.000			<b>500.000</b>	<b>500.000</b>
15.126.2620	Sistema de informação e processamento de dados	00			69.356.712	<b>69.356.712</b>				<b>0</b>	<b>69.356.712</b>
15.126.2620	Sistema de informação e processamento de dados	06			320.000	<b>320.000</b>				<b>0</b>	<b>320.000</b>
15.127	Ordenamento Territorial	00			10.200.000	<b>10.200.000</b>	30.257.000			<b>30.257.000</b>	<b>40.457.000</b>
15.127.1440	Priorização de áreas estratégicas para a criação de empregos e negócio	00				<b>0</b>	610.000			<b>610.000</b>	<b>610.000</b>
15.127.1450	Promoção do desenvolvimento econômico e social da Zona Leste	00				<b>0</b>	14.460.000			<b>14.460.000</b>	<b>14.460.000</b>
15.127.1460	Aprimoramento da infraestrutura urbana	00			10.000.000	<b>10.000.000</b>	13.867.000			<b>13.867.000</b>	<b>23.867.000</b>
15.127.1520	Eficiência e transparência na gestão dos recursos	00			200.000	<b>200.000</b>	1.320.000			<b>1.320.000</b>	<b>1.520.000</b>



**Prefeitura do Município de São Paulo**  
**Despesa Segundo a Função, SubFunção, Programa, Grupo de Despesa e vínculo**

Exercício 2011

R\$ 1,00

Código	Especificação	Fon te	Pessoal e Encargos Sociais	Juros e Encargos da Dívida	Outras Despesas Correntes	Sub-Total Despesas Correntes	Investi- mentos	Inversões Financeiras	Amortização da Dívida	Sub-Total Despesas de Capital	Total
15.182	Defesa Civil	00				0	1.500.000			1.500.000	1.500.000
15.182.2130	Defesa Civil - Prevenção e Emergência	00				0	1.500.000			1.500.000	1.500.000
15.183	Informação e Inteligência	00				0		1.000		1.000	1.000
15.183.1460	Aprimoramento da infraestrutura urbana	00				0		1.000		1.000	1.000
15.451	Infra-Estrutura Urbana	08				0	1.358.153.401	26.000		1.358.179.401	1.358.179.401
15.451.1132	Acesso à moradia - Regularização fundiária	08				0	31.000.000			31.000.000	31.000.000
15.451.1132	Acesso à moradia - Regularização fundiária	09				0	9.739.190			9.739.190	9.739.190
15.451.1170	Ampliação da proteção ao cidadão	08				0	21.213.228			21.213.228	21.213.228
15.451.1263	Melhoria da mobilidade urbana - Integração metropolitana	00				0	102.663.600			102.663.600	102.663.600
15.451.1263	Melhoria da mobilidade urbana - Integração metropolitana	05				0	1.114.862.000			1.114.862.000	1.114.862.000
15.451.1460	Aprimoramento da infraestrutura urbana	00				0	56.331.000	26.000		56.357.000	56.357.000
15.451.1460	Aprimoramento da infraestrutura urbana	02				0	282.000			282.000	282.000
15.451.1460	Aprimoramento da infraestrutura urbana	03				0	17.552.085			17.552.085	17.552.085
15.451.2620	Sistema de informação e processamento de dados	00				0	4.510.298			4.510.298	4.510.298
15.452	Serviços Urbanos	00	25.660.000		1.634.507.503	1.660.167.503	276.726.698	21.640.000		298.366.698	1.958.534.201
15.452.1170	Ampliação da proteção ao cidadão	00				0	100.000			100.000	100.000
15.452.1170	Ampliação da proteção ao cidadão	08			72.804.960	72.804.960	7.412.787			7.412.787	80.217.747
15.452.1210	Cidade mais verde	00			77.083.047	77.083.047				0	77.083.047
15.452.1240	Gestão adequada dos resíduos sólidos	00			1.201.132.993	1.201.132.993	7.301.000			7.301.000	1.208.433.993
15.452.1240	Gestão adequada dos resíduos sólidos	02				0	3.541.108			3.541.108	3.541.108
15.452.1240	Gestão adequada dos resíduos sólidos	08			58.831.195	58.831.195				0	58.831.195
15.452.1263	Melhoria da mobilidade urbana - Integração metropolitana	00			1.000	1.000				0	1.000
15.452.1270	Ações de economia sustentável	08				0	26.645.249			26.645.249	26.645.249
15.452.1310	Fortalecimento/Requalificação do Centro - BID	00				0	14.072.060			14.072.060	14.072.060
15.452.1310	Fortalecimento/Requalificação do Centro - BID	01				0	40.469.025			40.469.025	40.469.025
15.452.1440	Priorização de áreas estratégicas para a criação de empregos e negócio	00			2.401.000	2.401.000				0	2.401.000



**Prefeitura do Município de São Paulo**  
**Despesa Segundo a Função, SubFunção, Programa, Grupo de Despesa e vínculo**

Exercício 2011

R\$ 1,00

Código	Especificação	Fon te	Pessoal e Encargos Sociais	Juros e Encargos da Dívida	Outras Despesas Correntes	Sub-Total Despesas Correntes	Investi- mentos	Inversões Financeiras	Amortização da Dívida	Sub-Total Despesas de Capital	Total
15.452.1460	Aprimoramento da infraestrutura urbana	00			192.054.834	<b>192.054.834</b>	160.036.943			<b>160.036.943</b>	<b>352.091.777</b>
15.452.1460	Aprimoramento da infraestrutura urbana	08				<b>0</b>	16.000.000			<b>16.000.000</b>	<b>16.000.000</b>
15.452.2130	Defesa Civil - Prevenção e Emergência	00			1.395.403	<b>1.395.403</b>	54.597			<b>54.597</b>	<b>1.450.000</b>
15.452.2140	Serviço Funerário	06	25.660.000		26.805.000	<b>52.465.000</b>	592.000	21.640.000		<b>22.232.000</b>	<b>74.697.000</b>
15.452.2620	Sistema de informação e processamento de dados	00			1.998.071	<b>1.998.071</b>	501.929			<b>501.929</b>	<b>2.500.000</b>
15.541	Preservação e Conservação Ambiental	00			5.000.000	<b>5.000.000</b>				<b>0</b>	<b>5.000.000</b>
15.541.1210	Cidade mais verde	00			5.000.000	<b>5.000.000</b>				<b>0</b>	<b>5.000.000</b>
15.543	Recuperação de Áreas Degradadas	00				<b>0</b>	116.558.200			<b>116.558.200</b>	<b>116.558.200</b>
15.543.1460	Aprimoramento da infraestrutura urbana	00				<b>0</b>	36.558.200			<b>36.558.200</b>	<b>36.558.200</b>
15.543.1460	Aprimoramento da infraestrutura urbana	02				<b>0</b>	80.000.000			<b>80.000.000</b>	<b>80.000.000</b>
15.662	Produção Industrial	00			54.932.581	<b>54.932.581</b>	67.419			<b>67.419</b>	<b>55.000.000</b>
15.662.1460	Aprimoramento da infraestrutura urbana	00			54.932.581	<b>54.932.581</b>	67.419			<b>67.419</b>	<b>55.000.000</b>
15.813	Lazer	00				<b>0</b>	1.000.000			<b>1.000.000</b>	<b>1.000.000</b>
15.813.1330	Consolidação da cidade como marco nacional em esporte e lazer	00				<b>0</b>	1.000.000			<b>1.000.000</b>	<b>1.000.000</b>
<b>16</b>	<b>Habituação</b>	<b>00</b>	<b>80.811.193</b>		<b>53.568.582</b>	<b>134.379.775</b>	<b>1.434.823.800</b>	<b>1.000</b>		<b>1.434.824.800</b>	<b>1.569.204.575</b>
16.122	Administração Geral	00	80.811.193		22.797.695	<b>103.608.888</b>	334.960			<b>334.960</b>	<b>103.943.848</b>
16.122.2610	Suporte administrativo	00	46.691.877		15.578.052	<b>62.269.929</b>	300.000			<b>300.000</b>	<b>62.569.929</b>
16.122.2610	Suporte administrativo	09	34.119.316		7.219.643	<b>41.338.959</b>	34.960			<b>34.960</b>	<b>41.373.919</b>
16.126	Tecnologia da Informação	00			2.286.319	<b>2.286.319</b>				<b>0</b>	<b>2.286.319</b>
16.126.2620	Sistema de informação e processamento de dados	00			2.285.319	<b>2.285.319</b>				<b>0</b>	<b>2.285.319</b>
16.126.2620	Sistema de informação e processamento de dados	09			1.000	<b>1.000</b>				<b>0</b>	<b>1.000</b>
16.451	Infra-Estrutura Urbana	00				<b>0</b>	842.654.125			<b>842.654.125</b>	<b>842.654.125</b>
16.451.1131	Acesso à moradia - Urbanização de favelas	00				<b>0</b>	168.433.570			<b>168.433.570</b>	<b>168.433.570</b>
16.451.1131	Acesso à moradia - Urbanização de favelas	02				<b>0</b>	260.833.555			<b>260.833.555</b>	<b>260.833.555</b>
16.451.1131	Acesso à moradia - Urbanização de favelas	03				<b>0</b>	230.120.000			<b>230.120.000</b>	<b>230.120.000</b>
16.451.1131	Acesso à moradia - Urbanização de favelas	05				<b>0</b>	160.435.000			<b>160.435.000</b>	<b>160.435.000</b>



**Prefeitura do Município de São Paulo**  
**Despesa Segundo a Função, SubFunção, Programa, Grupo de Despesa e vínculo**

Exercício 2011

R\$ 1,00

Código	Especificação	Fon te	Pessoal e Encargos Sociais	Juros e Encargos da Dívida	Outras Despesas Correntes	Sub-Total Despesas Correntes	Investi-mentos	Inversões Financeiras	Amortização da Dívida	Sub-Total Despesas de Capital	Total
16.451.1132	Acesso à moradia - Regularização fundiária	00				0	22.832.000			22.832.000	22.832.000
16.482	Habitação Urbana	08			28.484.568	28.484.568	591.834.715	1.000		591.835.715	620.320.283
16.482.1132	Acesso à moradia - Regularização fundiária	08				0	49.228			49.228	49.228
16.482.1133	Acesso à moradia - Ações de habitação	00			4.989.671	4.989.671		1.000		1.000	4.990.671
16.482.1133	Acesso à moradia - Ações de habitação	08			21.953.238	21.953.238	28.118.961			28.118.961	50.072.199
16.482.1133	Acesso à moradia - Ações de habitação	09			1.541.659	1.541.659	29.412.953			29.412.953	30.954.612
16.482.1220	Preservação dos recursos hídricos	00				0	90.775.000			90.775.000	90.775.000
16.482.1220	Preservação dos recursos hídricos	03				0	438.600.000			438.600.000	438.600.000
16.482.1310	Fortalecimento/Requalificação do Centro - BID	08				0	4.878.573			4.878.573	4.878.573
<b>17</b>	<b>Saneamento</b>	<b>00</b>			<b>189.275.848</b>	<b>189.275.848</b>	<b>382.092.112</b>			<b>382.092.112</b>	<b>571.367.960</b>
17.451	Infra-Estrutura Urbana	00				0	370.398.720			370.398.720	370.398.720
17.451.1230	Melhoria da drenagem urbana	00				0	83.444.815			83.444.815	83.444.815
17.451.1230	Melhoria da drenagem urbana	02				0	205.941.300			205.941.300	205.941.300
17.451.1230	Melhoria da drenagem urbana	03				0	920.048			920.048	920.048
17.451.1230	Melhoria da drenagem urbana	08				0	31.000.000			31.000.000	31.000.000
17.451.1310	Fortalecimento/Requalificação do Centro - BID	00				0	15.001.000			15.001.000	15.001.000
17.451.1310	Fortalecimento/Requalificação do Centro - BID	01				0	34.091.557			34.091.557	34.091.557
17.452	Serviços Urbanos	00			1.000	1.000				0	1.000
17.452.1230	Melhoria da drenagem urbana	00			1.000	1.000				0	1.000
17.512	Saneamento Básico Urbano	00			184.906.848	184.906.848	11.693.392			11.693.392	196.600.240
17.512.1230	Melhoria da drenagem urbana	00			184.906.848	184.906.848	11.693.392			11.693.392	196.600.240
17.545	Meteorologia	00			4.368.000	4.368.000				0	4.368.000
17.545.1230	Melhoria da drenagem urbana	00			4.368.000	4.368.000				0	4.368.000
<b>18</b>	<b>Gestão Ambiental</b>	<b>00</b>	<b>45.426.717</b>		<b>169.946.559</b>	<b>215.373.276</b>	<b>135.860.948</b>			<b>135.860.948</b>	<b>351.234.224</b>
18.122	Administração Geral	00	45.426.717		19.668.970	65.095.687	200.000			200.000	65.295.687
18.122.2610	Suporte administrativo	00	45.426.717		19.668.970	65.095.687	200.000			200.000	65.295.687
18.126	Tecnologia da Informação	00			4.024.289	4.024.289				0	4.024.289
18.126.2620	Sistema de informação e processamento de dados	00			4.024.289	4.024.289				0	4.024.289



**Prefeitura do Município de São Paulo**  
**Despesa Segundo a Função, SubFunção, Programa, Grupo de Despesa e vínculo**

Exercício 2011

R\$ 1,00

Código	Especificação	Fon te	Pessoal e Encargos Sociais	Juros e Encargos da Dívida	Outras Despesas Correntes	Sub-Total Despesas Correntes	Investi- mentos	Inversões Financeiras	Amortização da Dívida	Sub-Total Despesas de Capital	Total
18.541	Preservação e Conservação Ambiental	00			138.170.271	<b>138.170.271</b>	135.660.948			<b>135.660.948</b>	<b>273.831.219</b>
18.541.1210	Cidade mais verde	00			131.026.251	<b>131.026.251</b>	32.370.450			<b>32.370.450</b>	<b>163.396.701</b>
18.541.1210	Cidade mais verde	05				<b>0</b>	500.000			<b>500.000</b>	<b>500.000</b>
18.541.1210	Cidade mais verde	08			4.203.020	<b>4.203.020</b>	90.198.498			<b>90.198.498</b>	<b>94.401.518</b>
18.541.1220	Preservação dos recursos hídricos	00			500.000	<b>500.000</b>	10.000.000			<b>10.000.000</b>	<b>10.500.000</b>
18.541.1250	Redução das emissões de poluentes na atmosfera	08				<b>0</b>	1.450.000			<b>1.450.000</b>	<b>1.450.000</b>
18.541.1261	Melhoria da mobilidade urbana - Eficiência no trânsito	00				<b>0</b>	1.001.000			<b>1.001.000</b>	<b>1.001.000</b>
18.541.1270	Ações de economia sustentável	00			2.060.000	<b>2.060.000</b>	140.000			<b>140.000</b>	<b>2.200.000</b>
18.541.1280	Incentivo à cultura de paz	00			327.000	<b>327.000</b>	1.000			<b>1.000</b>	<b>328.000</b>
18.541.1440	Priorização de áreas estratégicas para a criação de empregos e negócio	00			54.000	<b>54.000</b>				<b>0</b>	<b>54.000</b>
18.542	Controle Ambiental	00			8.083.029	<b>8.083.029</b>				<b>0</b>	<b>8.083.029</b>
18.542.1250	Redução das emissões de poluentes na atmosfera	00			8.056.029	<b>8.056.029</b>				<b>0</b>	<b>8.056.029</b>
18.542.1440	Priorização de áreas estratégicas para a criação de empregos e negócio	03			27.000	<b>27.000</b>				<b>0</b>	<b>27.000</b>
<b>20</b>	<b>Agricultura</b>	<b>00</b>	<b>4.980.147</b>		<b>3.729.723</b>	<b>8.709.870</b>	<b>3.074.788</b>			<b>3.074.788</b>	<b>11.784.658</b>
20.122	Administração Geral	00	4.980.147		3.192.637	<b>8.172.784</b>	60.874			<b>60.874</b>	<b>8.233.658</b>
20.122.2610	Suporte administrativo	00	4.980.147		3.192.637	<b>8.172.784</b>	60.874			<b>60.874</b>	<b>8.233.658</b>
20.306	Alimentação e Nutrição	00			1.000	<b>1.000</b>				<b>0</b>	<b>1.000</b>
20.306.2210	Gerenciamento do sistema de abastecimento	00			1.000	<b>1.000</b>				<b>0</b>	<b>1.000</b>
20.605	Abastecimento	00			536.086	<b>536.086</b>	3.013.914			<b>3.013.914</b>	<b>3.550.000</b>
20.605.2210	Gerenciamento do sistema de abastecimento	00			536.086	<b>536.086</b>	3.013.914			<b>3.013.914</b>	<b>3.550.000</b>
<b>23</b>	<b>Comércio e Serviços</b>	<b>00</b>			<b>106.682.000</b>	<b>106.682.000</b>	<b>91.405.000</b>	<b>1.000</b>		<b>91.406.000</b>	<b>198.088.000</b>
23.694	Serviços Financeiros	00				<b>0</b>	2.300.000			<b>2.300.000</b>	<b>2.300.000</b>
23.694.1420	Incentivo ao empreendedorismo e ao ambiente de negócios	00				<b>0</b>	2.000.000			<b>2.000.000</b>	<b>2.000.000</b>
23.694.2910	Ile de France	05				<b>0</b>	300.000			<b>300.000</b>	<b>300.000</b>
23.695	Turismo	00			106.682.000	<b>106.682.000</b>	89.105.000	1.000		<b>89.106.000</b>	<b>195.788.000</b>
23.695.1340	Afirmção da cidade como referência mundial em eventos e turismo	00			106.682.000	<b>106.682.000</b>	31.105.000	1.000		<b>31.106.000</b>	<b>137.788.000</b>



**Prefeitura do Município de São Paulo**  
**Despesa Segundo a Função, SubFunção, Programa, Grupo de Despesa e vínculo**

Exercício 2011

R\$ 1,00

Código	Especificação	Fon te	Pessoal e Encargos Sociais	Juros e Encargos da Dívida	Outras Despesas Correntes	Sub-Total Despesas Correntes	Investi- mentos	Inversões Financeiras	Amortização da Dívida	Sub-Total Despesas de Capital	Total
23.695.1340	Afirmação da cidade como referência mundial em eventos e turismo	02				0	56.000.000			56.000.000	56.000.000
23.695.1340	Afirmação da cidade como referência mundial em eventos e turismo	03				0	2.000.000			2.000.000	2.000.000
<b>24</b>	<b>Comunicações</b>	<b>00</b>			<b>233.948.956</b>	<b>233.948.956</b>	<b>648.000</b>			<b>648.000</b>	<b>234.596.956</b>
24.122	Administração Geral	00			12.277.288	12.277.288	548.000			548.000	12.825.288
24.122.2610	Suporte administrativo	00			12.277.288	12.277.288	548.000			548.000	12.825.288
24.126	Tecnologia da Informação	00			99.671.668	99.671.668	100.000			100.000	99.771.668
24.126.1510	Agilidade nos processos internos	00			99.200.000	99.200.000				0	99.200.000
24.126.1520	Eficiência e transparência na gestão dos recursos	00				0	100.000			100.000	100.000
24.126.2620	Sistema de informação e processamento de dados	00			471.668	471.668				0	471.668
24.131	Comunicação Social	00			122.000.000	122.000.000				0	122.000.000
24.131.2920	Divulgação Oficial	00			122.000.000	122.000.000				0	122.000.000
<b>25</b>	<b>Energia</b>	<b>08</b>			<b>123.706.080</b>	<b>123.706.080</b>				<b>0</b>	<b>123.706.080</b>
25.752	Energia Elétrica	08			123.706.080	123.706.080				0	123.706.080
25.752.1170	Ampliação da proteção ao cidadão	08			123.706.080	123.706.080				0	123.706.080
<b>26</b>	<b>Transporte</b>	<b>00</b>	<b>6.946.326</b>		<b>1.673.773.556</b>	<b>1.680.719.882</b>	<b>120.053.672</b>	<b>6.413.024</b>		<b>126.466.696</b>	<b>1.807.186.578</b>
26.122	Administração Geral	00	6.946.326		3.485.927	10.432.253	300.000			300.000	10.732.253
26.122.2610	Suporte administrativo	00	6.946.326		3.485.927	10.432.253	300.000			300.000	10.732.253
26.126	Tecnologia da Informação	00			23.500.000	23.500.000				0	23.500.000
26.126.2620	Sistema de informação e processamento de dados	00			500.000	500.000				0	500.000
26.126.2620	Sistema de informação e processamento de dados	08			23.000.000	23.000.000				0	23.000.000
26.129	Administração de Receitas	08			51.949.725	51.949.725				0	51.949.725
26.129.1261	Melhoria da mobilidade urbana - Eficiência no trânsito	08			51.949.725	51.949.725				0	51.949.725
26.181	Policiamento	08			626.000	626.000	5.000			5.000	631.000
26.181.1261	Melhoria da mobilidade urbana - Eficiência no trânsito	08			626.000	626.000	5.000			5.000	631.000
26.453	Transportes Coletivos Urbanos	00			1.034.800.139	1.034.800.139	103.745.672	6.411.024		110.156.696	1.144.956.835
26.453.1250	Redução das emissões de poluentes na atmosfera	00				0	1.000.000			1.000.000	1.000.000



**Prefeitura do Município de São Paulo**  
**Despesa Segundo a Função, SubFunção, Programa, Grupo de Despesa e vínculo**

Exercício 2011

R\$ 1,00

Código	Especificação	Fon te	Pessoal e Encargos Sociais	Juros e Encargos da Dívida	Outras Despesas Correntes	Sub-Total Despesas Correntes	Investi- mentos	Inversões Financeiras	Amortização da Dívida	Sub-Total Despesas de Capital	Total
26.453.1262	Melhoria da mobilidade urbana - Transporte público	00			1.034.800.139	<b>1.034.800.139</b>	45.500.000	6.411.024		<b>51.911.024</b>	<b>1.086.711.163</b>
26.453.1262	Melhoria da mobilidade urbana - Transporte público	02				<b>0</b>	14.162.184			<b>14.162.184</b>	<b>14.162.184</b>
26.453.1262	Melhoria da mobilidade urbana - Transporte público	08				<b>0</b>	4.000.000			<b>4.000.000</b>	<b>4.000.000</b>
26.453.1310	Fortalecimento/Requalificação do Centro - BID	00				<b>0</b>	39.080.488			<b>39.080.488</b>	<b>39.080.488</b>
26.453.1310	Fortalecimento/Requalificação do Centro - BID	01				<b>0</b>	3.000			<b>3.000</b>	<b>3.000</b>
26.752	Energia Elétrica	08			13.370.000	<b>13.370.000</b>				<b>0</b>	<b>13.370.000</b>
26.752.1261	Melhoria da mobilidade urbana - Eficiência no trânsito	08			12.000.000	<b>12.000.000</b>				<b>0</b>	<b>12.000.000</b>
26.752.1270	Ações de economia sustentável	08			1.370.000	<b>1.370.000</b>				<b>0</b>	<b>1.370.000</b>
26.782	Transporte Rodoviário	08			546.041.765	<b>546.041.765</b>	16.003.000	1.000		<b>16.004.000</b>	<b>562.045.765</b>
26.782.1261	Melhoria da mobilidade urbana - Eficiência no trânsito	08			546.041.765	<b>546.041.765</b>	2.000	1.000		<b>3.000</b>	<b>546.044.765</b>
26.782.1262	Melhoria da mobilidade urbana - Transporte público	08				<b>0</b>	16.000.000			<b>16.000.000</b>	<b>16.000.000</b>
26.782.1263	Melhoria da mobilidade urbana - Integração metropolitana	00				<b>0</b>	1.000			<b>1.000</b>	<b>1.000</b>
26.783	Transporte Ferroviário	00				<b>0</b>		1.000		<b>1.000</b>	<b>1.000</b>
26.783.1262	Melhoria da mobilidade urbana - Transporte público	00				<b>0</b>		1.000		<b>1.000</b>	<b>1.000</b>
<b>27</b>	<b>Desporto e Lazer</b>	<b>00</b>	<b>34.602.874</b>		<b>211.061.461</b>	<b>245.664.335</b>	<b>94.790.635</b>			<b>94.790.635</b>	<b>340.454.970</b>
27.122	Administração Geral	00	34.602.874		14.857.270	<b>49.460.144</b>	900.000			<b>900.000</b>	<b>50.360.144</b>
27.122.2610	Suporte administrativo	00	34.602.874		14.857.270	<b>49.460.144</b>	900.000			<b>900.000</b>	<b>50.360.144</b>
27.126	Tecnologia da Informação	00			6.041.191	<b>6.041.191</b>				<b>0</b>	<b>6.041.191</b>
27.126.2620	Sistema de informação e processamento de dados	00			6.041.191	<b>6.041.191</b>				<b>0</b>	<b>6.041.191</b>
27.811	Desporto de Rendimento	00				<b>0</b>	9.959.000			<b>9.959.000</b>	<b>9.959.000</b>
27.811.1330	Consolidação da cidade como marco nacional em esporte e lazer	00				<b>0</b>	9.959.000			<b>9.959.000</b>	<b>9.959.000</b>
27.812	Desporto Comunitário	00			119.664.000	<b>119.664.000</b>	70.818.635			<b>70.818.635</b>	<b>190.482.635</b>
27.812.1330	Consolidação da cidade como marco nacional em esporte e lazer	00			101.858.000	<b>101.858.000</b>	60.919.000			<b>60.919.000</b>	<b>162.777.000</b>





**Prefeitura do Município de São Paulo**  
**Despesa Segundo a Função, SubFunção, Programa, Grupo de Despesa e vínculo**

Exercício 2011

R\$ 1,00

Código	Especificação	Fon te	Pessoal e Encargos Sociais	Juros e Encargos da Dívida	Outras Despesas Correntes	Sub-Total Despesas Correntes	Investi- mentos	Inversões Financeiras	Amortização da Dívida	Sub-Total Despesas de Capital	Total
27.812.1330	Consolidação da cidade como marco nacional em esporte e lazer	02			5.550.000	<b>5.550.000</b>				0	5.550.000
27.812.1330	Consolidação da cidade como marco nacional em esporte e lazer	03				0	9.899.635			9.899.635	9.899.635
27.812.1330	Consolidação da cidade como marco nacional em esporte e lazer	05			4.000.000	<b>4.000.000</b>				0	4.000.000
27.812.1330	Consolidação da cidade como marco nacional em esporte e lazer	08			8.256.000	<b>8.256.000</b>				0	8.256.000
27.813	Lazer	00			70.499.000	<b>70.499.000</b>	13.113.000			13.113.000	83.612.000
27.813.1330	Consolidação da cidade como marco nacional em esporte e lazer	00			66.699.000	<b>66.699.000</b>	13.113.000			13.113.000	79.812.000
27.813.1330	Consolidação da cidade como marco nacional em esporte e lazer	02			800.000	<b>800.000</b>				0	800.000
27.813.1330	Consolidação da cidade como marco nacional em esporte e lazer	05			3.000.000	<b>3.000.000</b>				0	3.000.000
<b>28</b>	<b>Encargos Especiais</b>	<b>00</b>	<b>229.000.000</b>	<b>2.825.351.938</b>	<b>130.501.177</b>	<b>3.184.853.115</b>	<b>339.485.982</b>		<b>403.287.889</b>	<b>742.773.871</b>	<b>3.927.626.986</b>
28.062	Defesa do Interesse Público no Processo	00	229.000.000		2.550.000	<b>231.550.000</b>	221.600.000			<b>221.600.000</b>	453.150.000
28.062.0000	Encargos Especiais	00	229.000.000		2.550.000	<b>231.550.000</b>	221.600.000			<b>221.600.000</b>	453.150.000
28.122	Administração Geral	00			127.951.177	<b>127.951.177</b>	117.885.982			<b>117.885.982</b>	245.837.159
28.122.0000	Encargos Especiais	00			127.951.177	<b>127.951.177</b>	117.885.982			<b>117.885.982</b>	245.837.159
28.841	Refinanciamento da Dívida Interna	00		2.662.775.737		0			22.076.297	0	2.684.852.034
28.841.0000	Encargos Especiais	00		2.662.775.737		<b>2.662.775.737</b>			22.076.297	<b>22.076.297</b>	2.684.852.034
28.843	Serviço da Dívida Interna	00		134.194.794		0			319.490.983	0	453.685.777
28.843.0000	Encargos Especiais	00		134.194.794		<b>134.194.794</b>			319.490.983	<b>319.490.983</b>	453.685.777
28.844	Serviço da Dívida Externa	00		28.381.407		0			61.720.609	0	90.102.016
28.844.0000	Encargos Especiais	00		28.381.407		<b>28.381.407</b>			61.720.609	<b>61.720.609</b>	90.102.016
<b>99</b>	<b>Reserva de Contingência</b>	<b>00</b>				<b>0</b>				<b>0</b>	<b>111.000.000</b>
99.999	Reserva de Contingência	00				0				0	111.000.000
99.999.9999	Reserva de Contingência	00				0				0	111.000.000
<b>Total</b>			8.472.117.492	2.825.351.938	17.074.800.707	<b>28.372.270.137</b>	5.695.902.907	29.985.024	403.287.889	<b>6.129.175.820</b>	<b>34.612.445.957</b>



**Prefeitura do Município de São Paulo**  
**Demonstrativo da Despesa Fixada por Órgãos e Grupo de Despesa**

Exercício 2011

R\$ 1,00

Órgão	Especificação	Fonte	Pessoal e Encargos Sociais	Juros e Encargos da Dívida	Outras Despesas Correntes	Sub-Total Despesas Correntes	Investimentos	Inversões Financeiras	Amortização da Dívida	Sub-Total Despesas de Capital	Total
01	Autarquia Hospitalar Municipal	02			120.112.000	<b>120.112.000</b>	85.000			<b>85.000</b>	<b>120.197.000</b>
		06			690.100	<b>690.100</b>	1.431.360			<b>1.431.360</b>	<b>2.121.460</b>
		00	390.189.174		254.743.000	<b>644.932.174</b>	2.620.000			<b>2.620.000</b>	<b>647.552.174</b>
02	Hospital do Servidor Público Municipal	00	116.919.000		51.855.500	<b>168.774.500</b>	3.034.500			<b>3.034.500</b>	<b>171.809.000</b>
		02			3.700.000	<b>3.700.000</b>				<b>0</b>	<b>3.700.000</b>
		06			2.411.000	<b>2.411.000</b>				<b>0</b>	<b>2.411.000</b>
03	Instituto de Previdência Municipal de São Paulo	02			160.000.000	<b>160.000.000</b>				<b>0</b>	<b>160.000.000</b>
		00			904.284.513	<b>904.284.513</b>				<b>0</b>	<b>904.284.513</b>
		06	11.904.000		1.977.151.087	<b>1.989.055.087</b>	10.399.000			<b>10.399.000</b>	<b>1.999.454.087</b>
04	Serviço Funerário do Município de São Paulo	06	44.330.000		48.957.000	<b>93.287.000</b>	1.273.000	21.640.000		<b>22.913.000</b>	<b>116.200.000</b>
09	Camara Municipal	00	290.352.393		120.153.270	<b>410.505.663</b>	33.802.098			<b>33.802.098</b>	<b>444.307.761</b>
		08			4.806.000	<b>4.806.000</b>	4.316.000			<b>4.316.000</b>	<b>9.122.000</b>
10	Tribunal de Contas	00	189.490.000		11.710.000	<b>201.200.000</b>	5.100.000			<b>5.100.000</b>	<b>206.300.000</b>
		08			1.713.000	<b>1.713.000</b>	287.000			<b>287.000</b>	<b>2.000.000</b>
11	Secretaria do Governo Municipal	00	23.689.956		410.597.410	<b>434.287.366</b>	58.491.000	1.000		<b>58.492.000</b>	<b>492.779.366</b>
		02			1.323.992	<b>1.323.992</b>	56.000.000			<b>56.000.000</b>	<b>57.323.992</b>
		03				<b>0</b>	2.000.000			<b>2.000.000</b>	<b>2.000.000</b>
12	Secretaria Municipal de Coordenação das Subprefeituras	00	38.418.957		273.122.482	<b>311.541.439</b>	255.913.890			<b>255.913.890</b>	<b>567.455.329</b>
		02				<b>0</b>	80.000.000			<b>80.000.000</b>	<b>80.000.000</b>
		03				<b>0</b>	17.552.085			<b>17.552.085</b>	<b>17.552.085</b>
13	Secretaria Municipal de Planejamento, Orçamento e Gestão	00	56.377.166		114.045.259	<b>170.422.425</b>	91.366.000	1.000		<b>91.367.000</b>	<b>261.789.425</b>
		05				<b>0</b>	604.614			<b>604.614</b>	<b>604.614</b>
14	Secretaria Municipal de Habitação	02				<b>0</b>	260.833.555			<b>260.833.555</b>	<b>260.833.555</b>
		05				<b>0</b>	160.435.000			<b>160.435.000</b>	<b>160.435.000</b>
		00	46.691.877		46.863.371	<b>93.555.248</b>	282.340.570	1.000		<b>282.341.570</b>	<b>375.896.818</b>
		03			2.000.000	<b>2.000.000</b>	268.720.000			<b>268.720.000</b>	<b>270.720.000</b>
16	Secretaria Municipal de Educação	04	2.820.396.142			<b>2.820.396.142</b>				<b>0</b>	<b>2.820.396.142</b>
		00	599.974.938		2.429.405.880	<b>3.029.380.818</b>	377.845.976			<b>377.845.976</b>	<b>3.407.226.794</b>
		02			444.110.000	<b>444.110.000</b>	100.000			<b>100.000</b>	<b>444.210.000</b>
17	Secretaria Municipal de Finanças	01				<b>0</b>	18.378.438			<b>18.378.438</b>	<b>18.378.438</b>



**Prefeitura do Município de São Paulo**  
**Demonstrativo da Despesa Fixada por Órgãos e Grupo de Despesa**

Exercício 2011

R\$ 1,00

Órgão	Especificação	Fonte	Pessoal e Encargos Sociais	Juros e Encargos da Dívida	Outras Despesas Correntes	Sub-Total Despesas Correntes	Investimentos	Inversões Financeiras	Amortização da Dívida	Sub-Total Despesas de Capital	Total
18	Secretaria Municipal da Saúde/Fundo Municipal de Saúde	00	151.403.469		72.871.515	<b>224.274.984</b>	31.517.269	1.000		<b>31.518.269</b>	<b>255.793.253</b>
		02	44.928.000		1.407.361.000	<b>1.452.289.000</b>	33.390.000			<b>33.390.000</b>	<b>1.485.679.000</b>
		08				<b>0</b>	741.000			<b>741.000</b>	<b>741.000</b>
		00	1.216.967.297		2.166.385.999	<b>3.383.353.296</b>	236.057.220			<b>236.057.220</b>	<b>3.619.410.516</b>
		05			312.500	<b>312.500</b>	92.500			<b>92.500</b>	<b>405.000</b>
19	Secretaria Municipal de Esportes, Lazer e Recreação	03			16.860.000	<b>16.860.000</b>	1.238.000			<b>1.238.000</b>	<b>18.098.000</b>
		05			7.000.000	<b>7.000.000</b>			<b>0</b>	<b>7.000.000</b>	
		00	34.602.874		149.455.461	<b>184.058.335</b>	71.779.000			<b>71.779.000</b>	<b>255.837.335</b>
		02			6.350.000	<b>6.350.000</b>			<b>0</b>	<b>6.350.000</b>	
20	Secretaria Municipal de Transportes	03				<b>0</b>	9.899.635			<b>9.899.635</b>	<b>9.899.635</b>
		00	6.946.326		1.038.786.066	<b>1.045.732.392</b>	85.882.488	6.412.024		<b>92.294.512</b>	<b>1.138.026.904</b>
		01				<b>0</b>	3.000			<b>3.000</b>	<b>3.000</b>
21	Secretaria Municipal dos Negócios Jurídicos	02				<b>0</b>	14.162.184			<b>14.162.184</b>	<b>14.162.184</b>
		03				<b>0</b>	34.000.000			<b>34.000.000</b>	<b>34.000.000</b>
22	Secretaria Municipal de Infra-Estrutura Urbana e Obras	00	120.784.661		23.153.185	<b>143.937.846</b>	7.349.370			<b>7.349.370</b>	<b>151.287.216</b>
		00	15.717.207		36.908.769	<b>52.625.976</b>	230.400.331	1.000		<b>230.401.331</b>	<b>283.027.307</b>
		01				<b>0</b>	68.914.354			<b>68.914.354</b>	<b>68.914.354</b>
		03				<b>0</b>	920.048			<b>920.048</b>	<b>920.048</b>
		02				<b>0</b>	205.941.300			<b>205.941.300</b>	<b>205.941.300</b>
23	Secretaria Municipal de Serviços	05				<b>0</b>	1.019.220.000			<b>1.019.220.000</b>	<b>1.019.220.000</b>
		00	24.548.578		1.212.031.903	<b>1.236.580.481</b>	17.934.266			<b>17.934.266</b>	<b>1.254.514.747</b>
		02				<b>0</b>	3.541.108			<b>3.541.108</b>	<b>3.541.108</b>
		08			58.831.195	<b>58.831.195</b>				<b>0</b>	<b>58.831.195</b>
24	Secretaria Municipal de Assistência e Desenvolvimento Social	00	62.206.550		260.300.532	<b>322.507.082</b>	8.392.500			<b>8.392.500</b>	<b>330.899.582</b>
		05			10.774.310	<b>10.774.310</b>				<b>0</b>	<b>10.774.310</b>
25	Secretaria Municipal de Cultura	01				<b>0</b>	14.358.061			<b>14.358.061</b>	<b>14.358.061</b>
		02				<b>0</b>	6.169.593			<b>6.169.593</b>	<b>6.169.593</b>
		00	78.383.025		197.811.168	<b>276.194.193</b>	36.659.172			<b>36.659.172</b>	<b>312.853.365</b>



**Prefeitura do Município de São Paulo**  
**Demonstrativo da Despesa Fixada por Órgãos e Grupo de Despesa**

Exercício 2011

R\$ 1,00

Órgão	Especificação	Fonte	Pessoal e Encargos Sociais	Juros e Encargos da Dívida	Outras Despesas Correntes	Sub-Total Despesas Correntes	Investimentos	Inversões Financeiras	Amortização da Dívida	Sub-Total Despesas de Capital	Total
		05				0	1.300.000			1.300.000	1.300.000
		03				0	1.100.000			1.100.000	1.100.000
27	Secretaria Municipal do Verde e do Meio Ambiente	01				0	710.214			710.214	710.214
		05				0	500.000			500.000	500.000
		00	45.426.717		165.662.539	211.089.256	44.663.966			44.663.966	255.753.222
28	Encargos Gerais do Município	00	1.464.795.845	2.825.351.938	445.506.925	4.735.654.708	357.655.982		403.287.889	760.943.871	5.496.598.579
30	Secretaria Municipal de Desenvolvimento Econômico e do Trabalho	03				0	3.000.000			3.000.000	3.000.000
		00	4.278.481		46.736.712	51.015.193	13.385.000	1.000		13.386.000	64.401.193
		02			62.724.987	62.724.987	1.470.313			1.470.313	64.195.300
		05				0	300.000			300.000	300.000
31	Secretaria Municipal de Relações Internacionais	00	1.127.948		3.808.122	4.936.070	3.608.000			3.608.000	8.544.070
32	Ouvidoria Geral do Município de São Paulo	00	1.205.113		2.069.835	3.274.948	99.000			99.000	3.373.948
34	Secretaria Municipal de Participação e Parceria	00	7.108.380		74.382.772	81.491.152	10.312.599			10.312.599	91.803.751
		02				0	5.900.000			5.900.000	5.900.000
		05				0	437.000			437.000	437.000
36	Secretaria Municipal da Pessoa com Deficiência e Mobilidade Reduzida	00	2.725.717		5.983.957	8.709.674	4.308.618			4.308.618	13.018.292
37	Secretaria Municipal de Desenvolvimento Urbano	05				0	95.642.000			95.642.000	95.642.000
		01				0	851.725			851.725	851.725
		00	11.022.144		17.989.220	29.011.364	159.472.003	1.901.000		161.373.003	190.384.367
38	Secretaria Municipal de Segurança Urbana	00	186.670.184		75.181.514	261.851.698	14.329.637			14.329.637	276.181.335
		02				0	44.853.334			44.853.334	44.853.334
41	Subprefeitura Perus	00	7.510.831		9.439.728	16.950.559	655.370			655.370	17.605.929
42	Subprefeitura Pirituba/Jaraguá	00	10.607.149		15.504.435	26.111.584	648.510			648.510	26.760.094
43	Subprefeitura Freguesia/Brasilândia	00	9.927.847		15.777.513	25.705.360	632.078			632.078	26.337.438
44	Subprefeitura Casa Verde/Cachoeirinha	00	7.551.767		13.355.204	20.906.971	647.442			647.442	21.554.413
45	Subprefeitura Santana/Tucuruvi	00	10.825.134		14.631.116	25.456.250	637.362			637.362	26.093.612
46	Subprefeitura Jaçanã/Tremembé	00	10.345.660		12.494.423	22.840.083	653.356			653.356	23.493.439



**Prefeitura do Município de São Paulo**  
**Demonstrativo da Despesa Fixada por Órgãos e Grupo de Despesa**

Exercício 2011

R\$ 1,00

Órgão	Especificação	Fonte	Pessoal e Encargos Sociais	Juros e Encargos da Dívida	Outras Despesas Correntes	Sub-Total Despesas Correntes	Investimentos	Inversões Financeiras	Amortização da Dívida	Sub-Total Despesas de Capital	Total
47	Subprefeitura Vila Maria/Vila Guilherme	00	10.007.868		15.210.768	<b>25.218.636</b>	702.150			<b>702.150</b>	<b>25.920.786</b>
48	Subprefeitura Lapa	00	12.637.714		14.753.660	<b>27.391.374</b>	684.012			<b>684.012</b>	<b>28.075.386</b>
49	Subprefeitura Sé	00	15.935.311		30.271.217	<b>46.206.528</b>	2.459.307			<b>2.459.307</b>	<b>48.665.835</b>
		01				<b>0</b>	4.084.289			<b>4.084.289</b>	<b>4.084.289</b>
50	Subprefeitura Butantã	00	12.649.153		19.194.558	<b>31.843.711</b>	719.060			<b>719.060</b>	<b>32.562.771</b>
51	Subprefeitura Pinheiros	05			60.000	<b>60.000</b>	9.450			<b>9.450</b>	<b>69.450</b>
		00	13.056.255		16.343.742	<b>29.399.997</b>	634.482			<b>634.482</b>	<b>30.034.479</b>
52	Subprefeitura Vila Mariana	00	12.492.500		16.548.251	<b>29.040.751</b>	654.289			<b>654.289</b>	<b>29.695.040</b>
53	Subprefeitura Ipiranga	00	14.314.448		15.996.155	<b>30.310.603</b>	909.290			<b>909.290</b>	<b>31.219.893</b>
54	Subprefeitura Santo Amaro	00	12.435.724		15.776.045	<b>28.211.769</b>	743.917			<b>743.917</b>	<b>28.955.686</b>
55	Subprefeitura Jabaquara	00	9.235.486		12.347.957	<b>21.583.443</b>	894.394			<b>894.394</b>	<b>22.477.837</b>
56	Subprefeitura Cidade Ademar	00	6.634.077		15.839.680	<b>22.473.757</b>	687.942			<b>687.942</b>	<b>23.161.699</b>
57	Subprefeitura Campo Limpo	00	10.849.242		18.882.321	<b>29.731.563</b>	764.130	25.000		<b>789.130</b>	<b>30.520.693</b>
58	Subprefeitura M'Boi Mirim	00	5.980.240		22.550.052	<b>28.530.292</b>	700.586			<b>700.586</b>	<b>29.230.878</b>
59	Subprefeitura Capela do Socorro	00	8.275.710		17.515.200	<b>25.790.910</b>	715.036			<b>715.036</b>	<b>26.505.946</b>
		03			27.000	<b>27.000</b>				<b>0</b>	<b>27.000</b>
60	Subprefeitura Parelheiros	00	5.874.884		12.258.165	<b>18.133.049</b>	648.578			<b>648.578</b>	<b>18.781.627</b>
61	Subprefeitura Penha	00	12.733.345		24.688.487	<b>37.421.832</b>	849.925			<b>849.925</b>	<b>38.271.757</b>
62	Subprefeitura Ermelino Matarazzo	00	8.117.074		11.590.480	<b>19.707.554</b>	662.837			<b>662.837</b>	<b>20.370.391</b>
63	Subprefeitura São Miguel	00	12.100.539		18.260.060	<b>30.360.599</b>	772.036			<b>772.036</b>	<b>31.132.635</b>
64	Subprefeitura Itaim Paulista	00	9.182.564		14.730.137	<b>23.912.701</b>	1.021.270			<b>1.021.270</b>	<b>24.933.971</b>
65	Subprefeitura Moóca	00	13.874.778		19.779.894	<b>33.654.672</b>	680.329			<b>680.329</b>	<b>34.335.001</b>
66	Subprefeitura Aricanduva/Formosa/Carrão	00	10.803.562		17.680.949	<b>28.484.511</b>	775.411			<b>775.411</b>	<b>29.259.922</b>
67	Subprefeitura Itaquera	00	11.424.203		21.324.085	<b>32.748.288</b>	742.254			<b>742.254</b>	<b>33.490.542</b>
68	Subprefeitura Guaianases	00	10.988.397		18.099.296	<b>29.087.693</b>	662.378			<b>662.378</b>	<b>29.750.071</b>
69	Subprefeitura Vila Prudente/Sapopemba	00	11.034.440		21.282.655	<b>32.317.095</b>	670.699			<b>670.699</b>	<b>32.987.794</b>
		02				<b>0</b>	282.000			<b>282.000</b>	<b>282.000</b>
70	Subprefeitura São Mateus	00	8.126.834		29.917.725	<b>38.044.559</b>	777.372			<b>777.372</b>	<b>38.821.931</b>
71	Subprefeitura Cidade Tiradentes	00	6.150.934		11.812.971	<b>17.963.905</b>	674.209			<b>674.209</b>	<b>18.638.114</b>
80	Fundação Paulistana de Educação e Tecnologia	00	6.732.387		2.709.182	<b>9.441.569</b>	390.000			<b>390.000</b>	<b>9.831.569</b>
81	Autoridade Municipal de Limpeza Urbana/Fundo Munic.de Limpeza Urbana	00			10.000	<b>10.000</b>				<b>0</b>	<b>10.000</b>



**Prefeitura do Município de São Paulo**  
**Demonstrativo da Despesa Fixada por Órgãos e Grupo de Despesa**

Exercício 2011

R\$ 1,00

Órgão	Especificação	Fonte	Pessoal e Encargos Sociais	Juros e Encargos da Dívida	Outras Despesas Correntes	Sub-Total Despesas Correntes	Investimentos	Inversões Financeiras	Amortização da Dívida	Sub-Total Despesas de Capital	Total
83	Companhia Metropolitana de Habitação de São Paulo	00			5.989.671	5.989.671				0	5.989.671
		09	34.119.316		8.762.302	42.881.618	39.187.103			39.187.103	82.068.721
86	Fundo Municipal de Saneamento Ambiental e Infraestrutura	03				0	400.000.000			400.000.000	400.000.000
87	Fundo Municipal de Desenvolvimento de Trânsito	08			634.987.490	634.987.490	4.007.000	1.000		4.008.000	638.995.490
88	Fundo de Preservação do Patrimônio Histórico e Cultural	08				0	400.000			400.000	400.000
89	Fundo Municipal de Esportes, Lazer e Recreação	08			8.256.000	8.256.000				0	8.256.000
90	Fundo Municipal dos Direitos da Criança e do Adolescente	00			6.713.347	6.713.347	37.653			37.653	6.751.000
		08			300.000	300.000				0	300.000
		05			100.468.246	100.468.246	8.988.000			8.988.000	109.456.246
91	Fundo Municipal de Habitação	08			21.953.238	21.953.238	33.046.762			33.046.762	55.000.000
93	Fundo Municipal de Assistência Social	05			627.912	627.912				0	627.912
		02			38.439.166	38.439.166				0	38.439.166
		00			484.932.163	484.932.163	9.280.000			9.280.000	494.212.163
		03			65.782.952	65.782.952				0	65.782.952
94	Fundo Especial do Meio Ambiente e Desenvolvimento Sustentável	08			4.203.020	4.203.020	60.648.498			60.648.498	64.851.518
95	Fundo Especial de Promoção de Atividades Culturais	00			8.990.000	8.990.000				0	8.990.000
		08			1.626.000	1.626.000				0	1.626.000
96	Fundo Municipal de Turismo	00			600.000	600.000				0	600.000
97	Fundo de Proteção do Patrimônio Cultural e Ambiental Paulistano	08				0	800.000			800.000	800.000
98	Fundo de Desenvolvimento Urbano	08				0	160.000.000			160.000.000	160.000.000
99	Fundo Municipal de Iluminação Pública	08			196.511.040	196.511.040	55.271.264			55.271.264	251.782.304
	Reserva de Contingência	00				0				0	111.000.000
<b>Total</b>			<b>8.472.117.492</b>	<b>2.825.351.938</b>	<b>17.074.800.708</b>	<b>28.372.270.138</b>	<b>5.695.902.906</b>	<b>29.985.024</b>	<b>403.287.889</b>	<b>6.129.175.819</b>	<b>34.612.445.957</b>

**Prefeitura do Município de São Paulo**

Exercício 2011

**Natureza da Despesa**

R\$ 1,00

Código	Fonte	Especificação	Elemento de Despesa	Modalidade de Aplicação	Grupo de Despesa	Categoria Econômica
<b>3</b>		<b>Despesas Correntes</b>				<b>28.372.270.138</b>
<b>3.1</b>		<b>PESSOAL E ENCARGOS SOCIAIS</b>			<b>8.472.117.492</b>	
3.1.20		Transferências a União		491.000		
3.1.20.96	00	Ressarcimento de Despesas de Pessoal Requisitado	491.000			
3.1.30		Transferências a Estados e ao Distrito Federal		9.753.000		
3.1.30.96	00	Ressarcimento de Despesas de Pessoal Requisitado	9.753.000			
3.1.40		Transferências a Municípios		770.000		
3.1.40.96	00	Ressarcimento de Despesas de Pessoal Requisitado	770.000			
3.1.90		Aplicações Diretas		7.251.243.434		
3.1.90.01	00	Aposentadorias e Reformas	10.000			
3.1.90.09	00	Salário Família	2.554.100			
3.1.90.09	06	Salário Família	50.000			
3.1.90.11	00	Vencimentos e Vantagens Fixas - Pessoal Civil	3.867.218.004			
3.1.90.11	02	Vencimentos e Vantagens Fixas - Pessoal Civil	40.800.000			
3.1.90.11	04	Vencimentos e Vantagens Fixas - Pessoal Civil	2.820.396.142			
3.1.90.11	06	Vencimentos e Vantagens Fixas - Pessoal Civil	39.520.000			
3.1.90.11	09	Vencimentos e Vantagens Fixas - Pessoal Civil	28.152.597			
3.1.90.13	00	Obrigações Patronais	186.610.123			
3.1.90.13	02	Obrigações Patronais	4.128.000			
3.1.90.13	06	Obrigações Patronais	854.000			
3.1.90.13	09	Obrigações Patronais	5.966.719			
3.1.90.16	00	Outras Despesas Variáveis - Pessoal Civil	1.884.400			
3.1.90.16	06	Outras Despesas Variáveis - Pessoal Civil	4.500.000			
3.1.90.91	00	Sentenças Judiciais	232.000.000			
3.1.90.91	06	Sentenças Judiciais	3.000.000			
3.1.90.92	00	Despesas de Exercícios Anteriores	5.810.349			
3.1.90.92	06	Despesas de Exercícios Anteriores	10.000			
3.1.90.94	00	Indenizações Trabalhistas	7.629.000			
3.1.90.94	06	Indenizações Trabalhistas	150.000			
3.1.91		Apl.Dir.Dec.Op. entre Órgãos,Fundos e Ent.Int.Orç.Fiscal e Seg.Social		1.209.860.058		
3.1.91.13	00	Obrigações Patronais - RPPS	1.201.710.058			
3.1.91.13	06	Obrigações Patronais - RPPS	8.150.000			
<b>3.2</b>		<b>JUROS E ENCARGOS DA DIVIDA</b>			<b>2.825.351.938</b>	
3.2.90		Aplicações Diretas		2.825.351.938		
3.2.90.21	00	Juros sobre a Dívida por Contrato	2.666.830.825			
3.2.90.22	00	Outros Encargos sobre a Dívida por Contrato	5.518.796			
3.2.90.92	00	Despesas de Exercícios Anteriores	153.002.317			
<b>3.3</b>		<b>OUTRAS DESPESAS CORRENTES</b>			<b>17.074.800.708</b>	
3.3.20		Transferências a União		34.049.725		
3.3.20.01	06	Aposentadorias e Reformas	2.000.000			
3.3.20.03	06	Pensões	100.000			
3.3.20.47	08	Obrigações Tributárias e Contributivas	31.949.725			
3.3.30		Transferências a Estados e ao Distrito Federal		20.523.650		
3.3.30.39	00	Outros Serviços de Terceiros - Pessoa Jurídica	273.650			
3.3.30.41	00	Contribuições	250.000			
3.3.30.41	08	Contribuições	20.000.000			
3.3.50		Transferências a Instituições Privadas sem fins Lucrativos		1.917.886.029		
3.3.50.39	00	Outros Serviços de Terceiros - Pessoa Jurídica	1.498.477.152			
3.3.50.39	02	Outros Serviços de Terceiros - Pessoa Jurídica	391.746.000			

**Prefeitura do Município de São Paulo**

Exercício 2011

**Natureza da Despesa**

R\$ 1,00

Código	Fonte	Especificação	Elemento de Despesa	Modalidade de Aplicação	Grupo de Despesa	Categoria Econômica
3.3.50.39	03	Outros Serviços de Terceiros - Pessoa Jurídica	2.884.000			
3.3.50.39	05	Outros Serviços de Terceiros - Pessoa Jurídica	37.700			
3.3.50.41	00	Contribuições	3.254.915			
3.3.50.41	02	Contribuições	9.131.000			
3.3.50.41	05	Contribuições	200.000			
3.3.50.43	00	Subvenções Sociais	2.227.262			
3.3.50.48	00	Outros Auxílios Financeiros a Pessoas Físicas	9.928.000			
3.3.80		Transferências ao Exterior		10.000		
3.3.80.41	00	Contribuições	10.000			
3.3.90		Aplicações Diretas		15.094.582.016		
3.3.90.01	00	Aposentadorias e Reformas	904.284.513			
3.3.90.01	02	Aposentadorias e Reformas	160.000.000			
3.3.90.01	06	Aposentadorias e Reformas	1.457.690.376			
3.3.90.03	06	Pensões	478.000.000			
3.3.90.05	00	Outros Benefícios Previdenciários	250.000			
3.3.90.08	00	Outros Benefícios Assistenciais	2.895.000			
3.3.90.08	06	Outros Benefícios Assistenciais	140.000			
3.3.90.09	06	Salário Família	90.000			
3.3.90.14	00	Diárias - Civil	4.004.959			
3.3.90.14	02	Diárias - Civil	192.000			
3.3.90.14	06	Diárias - Civil	75.000			
3.3.90.14	08	Diárias - Civil	147.000			
3.3.90.14	09	Diárias - Civil	30.000			
3.3.90.30	00	Material de Consumo	436.067.962			
3.3.90.30	02	Material de Consumo	232.110.790			
3.3.90.30	03	Material de Consumo	13.573.000			
3.3.90.30	05	Material de Consumo	307.000			
3.3.90.30	06	Material de Consumo	6.666.300			
3.3.90.30	08	Material de Consumo	2.468.000			
3.3.90.30	09	Material de Consumo	393.680			
3.3.90.31	00	Premiações Culturais, Artísticas, Científicas, Desport. e Outras	1.662.411			
3.3.90.32	00	Material de Distribuição Gratuita	282.078.625			
3.3.90.32	02	Material de Distribuição Gratuita	2.100.000			
3.3.90.33	00	Passagens e Despesas com Locomoção	7.413.476			
3.3.90.33	02	Passagens e Despesas com Locomoção	599.000			
3.3.90.33	06	Passagens e Despesas com Locomoção	50.000			
3.3.90.33	08	Passagens e Despesas com Locomoção	133.000			
3.3.90.33	09	Passagens e Despesas com Locomoção	27.600			
3.3.90.35	00	Serviços de Consultoria	18.892.448			
3.3.90.35	02	Serviços de Consultoria	577.000			
3.3.90.35	06	Serviços de Consultoria	5.099.000			
3.3.90.36	00	Outros Serviços de Terceiros - Pessoa Física	208.435.629			
3.3.90.36	02	Outros Serviços de Terceiros - Pessoa Física	26.574.651			
3.3.90.36	05	Outros Serviços de Terceiros - Pessoa Física	122.000			
3.3.90.36	06	Outros Serviços de Terceiros - Pessoa Física	170.000			
3.3.90.36	08	Outros Serviços de Terceiros - Pessoa Física	287.000			
3.3.90.36	09	Outros Serviços de Terceiros - Pessoa Física	206.000			
3.3.90.37	00	Locação de Mão-de-Obra	169.750.141			
3.3.90.37	02	Locação de Mão-de-Obra	1.166.667			
3.3.90.37	06	Locação de Mão-de-Obra	10.415.000			
3.3.90.37	08	Locação de Mão-de-Obra	545.000			
3.3.90.37	09	Locação de Mão-de-Obra	1.376.000			
3.3.90.39	00	Outros Serviços de Terceiros - Pessoa Jurídica	6.057.861.711			
3.3.90.39	02	Outros Serviços de Terceiros - Pessoa Jurídica	1.419.837.537			



**Prefeitura do Município de São Paulo**

Exercício 2011

**Natureza da Despesa**

R\$ 1,00

Código	Fonte	Especificação	Elemento de Despesa	Modalidade de Aplicação	Grupo de Despesa	Categoria Econômica
3.3.90.39	03	Outros Serviços de Terceiros - Pessoa Jurídica	66.212.952			
3.3.90.39	05	Outros Serviços de Terceiros - Pessoa Jurídica	118.551.868			
3.3.90.39	06	Outros Serviços de Terceiros - Pessoa Jurídica	46.005.800			
3.3.90.39	08	Outros Serviços de Terceiros - Pessoa Jurídica	870.212.970			
3.3.90.39	09	Outros Serviços de Terceiros - Pessoa Jurídica	4.799.388			
3.3.90.41	00	Contribuições	679.321.139			
3.3.90.46	00	Auxílio-Alimentação	586.061.876			
3.3.90.46	06	Auxílio-Alimentação	5.865.000			
3.3.90.46	09	Auxílio-Alimentação	256.400			
3.3.90.47	00	Obrigações Tributárias e Contributivas	283.753.881			
3.3.90.47	02	Obrigações Tributárias e Contributivas	86.500			
3.3.90.47	05	Obrigações Tributárias e Contributivas	24.400			
3.3.90.47	06	Obrigações Tributárias e Contributivas	1.370.000			
3.3.90.47	09	Obrigações Tributárias e Contributivas	1.673.234			
3.3.90.48	00	Outros Auxílios Financeiros a Pessoas Físicas	272.849.058			
3.3.90.48	03	Outros Auxílios Financeiros a Pessoas Físicas	2.000.000			
3.3.90.48	06	Outros Auxílios Financeiros a Pessoas Físicas	68.000			
3.3.90.49	00	Auxílio-Transporte	86.938.186			
3.3.90.49	06	Auxílio-Transporte	3.390.000			
3.3.90.91	00	Sentenças Judiciais	2.000.000			
3.3.90.91	06	Sentenças Judiciais	10.489.711			
3.3.90.92	00	Despesas de Exercícios Anteriores	128.061.177			
3.3.90.92	06	Despesas de Exercícios Anteriores	1.051.000			
3.3.90.93	00	Indenizações e Restituições	8.300.000			
3.3.90.93	06	Indenizações e Restituições	474.000			
3.3.91		Apl.Dir.Dec.Op. entre Órgãos,Fundos e Ent.Int.Orç.Fiscal e Seg.Social		7.749.288		
3.3.91.39	00	Outros Serviços de Terceiros - Pessoa Jurídica	305.000			
3.3.91.39	08	Outros Serviços de Terceiros - Pessoa Jurídica	7.444.288			
<b>4</b>		<b>Despesas de Capital</b>				<b>6.129.175.819</b>
<b>4.4</b>		<b>INVESTIMENTOS</b>			<b>5.695.902.906</b>	
4.4.30		Transferências a Estados e ao Distrito Federal		753.000		
4.4.30.39	00	Outros Serviços de Terceiros - Pessoa Jurídica	500.000			
4.4.30.41	00	Contribuições	250.000			
4.4.30.42	00	Auxílios	1.000			
4.4.30.51	00	Obras e Instalações	2.000			
4.4.50		Transferências a Instituições Privadas sem fins Lucrativos		65.921.384		
4.4.50.41	05	Contribuições	988.000			
4.4.50.42	00	Auxílios	2.000.000			
4.4.50.42	05	Auxílios	300.000			
4.4.50.51	00	Obras e Instalações	9.000.000			
4.4.50.52	00	Equipamentos e Material Permanente	51.759.884			
4.4.50.52	02	Equipamentos e Material Permanente	1.873.500			
4.4.90		Aplicações Diretas		5.612.844.522		
4.4.90.14	00	Diárias - Civil	450.000			
4.4.90.14	01	Diárias - Civil	10.000			
4.4.90.30	00	Material de Consumo	4.264.497			
4.4.90.30	02	Material de Consumo	185.882			
4.4.90.30	08	Material de Consumo	1.011.000			
4.4.90.32	00	Material de Distribuição Gratuita	120.000			
4.4.90.33	00	Passagens e Despesas com Locomoção	35.000			
4.4.90.33	01	Passagens e Despesas com Locomoção	20.000			
4.4.90.35	00	Serviços de Consultoria	13.956.085			
4.4.90.35	01	Serviços de Consultoria	1.562.939			
4.4.90.35	05	Serviços de Consultoria	554.614			

**Prefeitura do Município de São Paulo**

Exercício 2011

**Natureza da Despesa**

R\$ 1,00

<b>Código</b>	<b>Fonte</b>	<b>Especificação</b>	<b>Elemento de Despesa</b>	<b>Modalidade de Aplicação</b>	<b>Grupo de Despesa</b>	<b>Categoria Econômica</b>
4.4.90.36	00	Outros Serviços de Terceiros - Pessoa Física	1.779.000			
4.4.90.36	02	Outros Serviços de Terceiros - Pessoa Física	10.000			
4.4.90.37	08	Locação de Mão-de-Obra	25.000			
4.4.90.39	00	Outros Serviços de Terceiros - Pessoa Jurídica	377.923.267			
4.4.90.39	01	Outros Serviços de Terceiros - Pessoa Jurídica	16.008.198			
4.4.90.39	02	Outros Serviços de Terceiros - Pessoa Jurídica	54.830.310			
4.4.90.39	03	Outros Serviços de Terceiros - Pessoa Jurídica	89.800.000			
4.4.90.39	05	Outros Serviços de Terceiros - Pessoa Jurídica	96.629.000			
4.4.90.39	06	Outros Serviços de Terceiros - Pessoa Jurídica	10.000			
4.4.90.39	08	Outros Serviços de Terceiros - Pessoa Jurídica	38.675.073			
4.4.90.47	00	Obrigações Tributárias e Contributivas	365.257			
4.4.90.48	08	Outros Auxílios Financeiros a Pessoas Físicas	3.046.152			
4.4.90.51	00	Obras e Instalações	1.176.485.032			
4.4.90.51	01	Obras e Instalações	87.357.704			
4.4.90.51	02	Obras e Instalações	609.846.984			
4.4.90.51	03	Obras e Instalações	647.391.768			
4.4.90.51	05	Obras e Instalações	864.876.000			
4.4.90.51	06	Obras e Instalações	4.171.000			
4.4.90.51	08	Obras e Instalações	219.652.816			
4.4.90.51	09	Obras e Instalações	39.150.143			
4.4.90.52	00	Equipamentos e Material Permanente	129.079.585			
4.4.90.52	01	Equipamentos e Material Permanente	2.341.240			
4.4.90.52	02	Equipamentos e Material Permanente	44.781.711			
4.4.90.52	03	Equipamentos e Material Permanente	1.238.000			
4.4.90.52	05	Equipamentos e Material Permanente	6.601.950			
4.4.90.52	06	Equipamentos e Material Permanente	8.922.360			
4.4.90.52	08	Equipamentos e Material Permanente	5.349.000			
4.4.90.52	09	Equipamentos e Material Permanente	34.960			
4.4.90.61	00	Aquisição de Imóveis	354.267.530			
4.4.90.61	02	Aquisição de Imóveis	1.200.000			
4.4.90.61	05	Aquisição de Imóveis	317.579.000			
4.4.90.61	08	Aquisição de Imóveis	51.058.483			
4.4.90.61	09	Aquisição de Imóveis	2.000			
4.4.90.91	00	Sentenças Judiciais	221.600.000			
4.4.90.92	00	Despesas de Exercícios Anteriores	117.885.982			
4.4.90.93	08	Indenizações e restituições	700.000			
4.4.91		Apl.Dir.Dec.Op. entre Órgãos,Fundos e Ent.Int.Orç.Fiscal e Seg.Social		16.384.000		
4.4.91.39	00	Outros Serviços de Terceiros - Pessoa Jurídica	3.384.000			
4.4.91.61	00	Aquisição de Imóveis	13.000.000			
<b>4.5</b>		<b>INVERSOES FINANCEIRAS</b>			<b>29.985.024</b>	
4.5.30		Transferências a Estados e ao Distrito Federal		1.000		
4.5.30.65	00	Constituição ou Aumento de Capital de Empresas	1.000			
4.5.90		Aplicações Diretas		29.984.024		
4.5.90.61	00	Aquisição de Imóveis	1.925.000			
4.5.90.62	06	Aquisição de Produtos para Revenda	21.640.000			
4.5.90.65	00	Constituição ou Aumento de Capital de Empresas	6.418.024			
4.5.90.65	08	Constituição ou Aumento de Capital de Empresas	1.000			
<b>4.6</b>		<b>AMORTIZACAO DA DIVIDA</b>			<b>403.287.889</b>	
4.6.90		Aplicações Diretas		403.287.889		
4.6.90.71	00	Principal da Dívida Contratual Resgatado	403.287.889			
<b>9</b>		<b>Reserva Contingência</b>				<b>111.000.000</b>
<b>9.9</b>		<b>RESERVA DE CONTINGENCIA</b>			<b>111.000.000</b>	
9.9.99		Reserva de Contingência		111.000.000		
9.9.99.99	00	Reserva de Contingência	111.000.000			

**Prefeitura do Município de São Paulo**

Exercício 2011

**Natureza da Despesa**

R\$ 1,00

Código	Fonte	Especificação	Elemento de Despesa	Modalidade de Aplicação	Grupo de Despesa	Categoria Econômica
<b>Total Geral</b>						34.612.445.957

**Prefeitura do Município de São Paulo**

Exercício 2011

**Demonstrativo da Dívida Pública Municipal**

Art. 5º, parágrafo 2º da Lei Complementar 101, de 04 de maio de 2000

R\$ 1,00

Incisos IX e X do Art. 13 da LDO

Órgão.Unidade. Função.SubFunção. Programa	Projeto / Atividade / Operações Especiais	Elemento de Despesa	Fonte	Valor
28.17.28.843.0000	0004 Serviço da Dívida Pública Interna	3.2.90.21.00		130.821.509
		3.2.90.22.00		3.373.285
		4.6.90.71.00		319.490.983
		<b>Sub total</b>		<b>453.685.777</b>
28.17.28.844.0000	0007 Serviço da Dívida Pública Externa	3.2.90.21.00		28.307.982
		3.2.90.22.00		73.425
		4.6.90.71.00		61.720.609
		<b>Sub total</b>		<b>90.102.016</b>
28.17.28.841.0000	0008 Serviço da Dívida Pública Interna - Refinanciamento	3.2.90.21.00		2.507.701.334
		3.2.90.22.00		2.072.086
		3.2.90.92.00		153.002.317
		4.6.90.71.00		22.076.297
		<b>Sub total</b>		<b>2.684.852.034</b>

**Total dos Encargos****3.228.639.827**



SECRETARIA MUNICIPAL DE PLANEJAMENTO  
ASSESSORIA GERAL DO ORÇAMENTO  
DEMONSTRATIVO DE OPERAÇÕES DE CRÉDITO - 2011

Em Reais Milhões

FONTE		APLICAÇÃO	
<b>I. CONTRATOS INTERNOS</b>	<b>7,7</b>	<b>I. DESPESAS FINANCIADAS COM RECURSOS INTERNOS</b>	<b>8,5</b>
BNDES - PMAT	7,7	BNDES - PMAT	8,5
<b>II. CONTRATOS EXTERNOS</b>	<b>99,6</b>	<b>II. DESPESAS FINANCIADAS COM RECURSOS EXTERNOS</b>	<b>189,2</b>
BID - Ação Centro	88,9	BID - Ação Centro	177,2
<b>III. OUTROS CONTRATOS</b>		<b>III. OUTROS CONTRATOS</b>	
PNAFM	10,7	PNAFM	12,0
<b>TOTAL GERAL</b>	<b>107,3</b>	<b>TOTAL GERAL</b>	<b>197,7</b>

**PNAFM** - Progr. Nacional de Apoio à Gestão Administrativa e Fiscal

**PMAT** - Progr. de Modernização da Administração Tributária e Gestão dos Setores Sociais Básicos



MUNICÍPIO DE SÃO PAULO  
ANEXO III - A - Demonstrativo das Despesas Vinculadas a Operações de Crédito

Exercício 2011

	Projeto	Fonte 01	Fonte 00	Demais Fontes	Total R\$
1236	Ação Centro BID - Gerenciamento do Programa	851.725	2.831.003		3.682.728
1237	Ação Centro BID - Fortalecimento Institucional do Município	710.214	3.120.432		3.830.646
1238	Ação Centro BID - Reformulação de Ruas Comerciais no Entorno da Nova Luz		1.306.800		1.306.800
1239	Ação Centro BID - Transformação do Perfil Social e Econômico da Área		7.850.000		7.850.000
1240	Ação Centro BID - Transporte e Circulação no Centro	3.000	39.080.488		39.083.488
1242	Ação Centro BID - Requalificação do Espaço Público	4.084.289	1.813.825		5.898.114
1246	Ação Centro BID - Controle de Inundações		1.000		1.000
1260	Ação Centro BID - Moradia na Área Central			4.858.573	4.858.573
1263	Ação Centro BID - Recuperação de Cortiços			20.000	20.000
1383	Implantação do PMAT - Prog Mod da Adm Tribut e da Gestão Set Soc Bas	7.650.000	848.000		8.498.000
3001	Programa Nacional de Apoio à Gestão Adm. e Fiscal - PNAFM	10.182.572	1.131.397		11.313.969
3021	Prog. Nacional de Apoio à Gestão Adm. e Fiscal dos Municípios Brasileiros - PNAFM / Gestão Tributária Integrada - GTI	545.866	60.652		606.518
5013	Ação Centro BID - Regularização de Vazão na Bacia do Anhangabaú	34.091.557	15.000.000		49.091.557
5181	Ação Centro BID - Reurbanização da Praça Roosevelt	25.223.597	4.000.000		29.223.597
5183	Ação Centro BID - Requalificação de Espaços Urbanos	9.599.200	1.000.000		10.599.200
5971	Ação Centro BID - Biblioteca Mario de Andrade	5.020.395	1.929.792		6.950.187
5983	Ação Centro BID -Recuperação do Teatro Municipal	7.966.684	2.553.336		10.520.020
5984	Ação Centro BID - Restauração do Solar da Marquesa	588.635	252.431		841.066
5985	Ação Centro BID- Restauração da Casa 1 e do Beco do Pinto	782.347	547.509		1.329.856
5986	Ação Centro BID - Requalificação de Edifícios Históricos e Culturais		2.158.500		2.158.500
	<b>Total</b>	<b>107.300.081</b>	<b>85.485.165</b>	<b>4.878.573</b>	<b>197.663.819</b>



## Prefeitura do Município de São Paulo

### Evolução da Despesa Por Órgão

R\$ 1,00

	Especificação	Despesa Realizada	Despesa Fixada	Despesa Orçada
		2009	2010	2011
01	Autarquia Hospitalar Municipal	609.647.731	768.136.630	769.870.634
02	Hospital do Servidor Público Municipal	145.864.203	161.749.351	177.920.000
03	Instituto de Previdência Municipal de São Paulo	2.712.262.282	2.817.783.847	3.063.738.600
04	Serviço Funerário do Município de São Paulo	94.030.336	142.940.000	116.200.000
09	Camara Municipal	264.217.000	399.626.197	453.429.761
10	Tribunal de Contas	151.451.165	178.934.000	208.300.000
11	Secretaria do Governo Municipal	197.115.258	303.109.402	552.103.358
12	Secretaria Municipal de Coordenação das Subprefeituras	203.307.337	398.859.864	665.007.414
13	Secretaria Municipal de Planejamento, Orçamento e Gestão	9.638.052	11.027.488	262.394.039
14	Secretaria Municipal de Habitação	1.016.957.922	697.308.967	1.067.885.373
15		511.056.540	90.836.017	0
16	Secretaria Municipal de Educação	4.915.690.488	5.967.299.584	6.671.832.936
17	Secretaria Municipal de Finanças	221.504.873	257.224.397	274.171.691
18	Secretaria Municipal da Saúde/Fundo Municipal de Saúde	3.961.039.429	4.469.283.303	5.124.333.516
19	Secretaria Municipal de Esportes, Lazer e Recreação	123.553.799	207.565.723	279.086.970
20	Secretaria Municipal de Transportes	1.319.664.906	919.990.573	1.152.192.088
21	Secretaria Municipal dos Negócios Jurídicos	142.408.329	132.167.957	185.287.216
22	Secretaria Municipal de Infra-Estrutura Urbana e Obras	254.125.107	369.707.541	1.578.023.009
23	Secretaria Municipal de Serviços	1.018.990.024	999.499.778	1.316.887.050
24	Secretaria Municipal de Assistência e Desenvolvimento Social	252.870.366	315.987.995	341.673.892
25	Secretaria Municipal de Cultura	230.927.108	302.514.581	335.781.019
27	Secretaria Municipal do Verde e do Meio Ambiente	180.431.322	292.962.030	256.963.436
28	Encargos Gerais do Município	4.001.666.433	4.127.636.747	5.607.598.579
30	Secretaria Municipal de Desenvolvimento Economico e do Trabalho	39.947.457	103.454.632	131.896.493
31	Secretaria Municipal de Relações Internacionais	7.005.081	5.143.431	8.544.070
32	Ouvidoria Geral do Município de São Paulo	2.419.630	3.367.953	3.373.948
34	Secretaria Municipal de Participação e Parceria	58.419.807	77.989.441	98.140.751
36	Secretaria Municipal da Pessoa com Deficiência e Mobilidade Reduzida	4.256.103	15.285.363	13.018.292
37	Secretaria Municipal de Desenvolvimento Urbano	11.432.371	60.116.333	286.878.092
38	Secretaria Municipal de Segurança Urbana	216.773.751	215.482.797	321.034.669
41	Subprefeitura Perus	16.342.715	19.280.428	17.605.929
42	Subprefeitura Pirituba/Jaraguá	27.407.612	28.223.917	26.760.094
43	Subprefeitura Freguesia/Brasilândia	27.640.257	28.070.560	26.337.438
44	Subprefeitura Casa Verde/Cachoeirinha	18.946.918	20.108.250	21.554.413
45	Subprefeitura Santana/Tucuruvi	24.239.459	25.539.116	26.093.612
46	Subprefeitura Jaçanã/Tremembé	22.544.540	25.340.068	23.493.439
47	Subprefeitura Vila Maria/Vila Guilherme	29.439.985	24.977.439	25.920.786
48	Subprefeitura Lapa	26.642.249	26.116.164	28.075.386
49	Subprefeitura Sé	51.569.865	50.643.022	52.750.124
50	Subprefeitura Butantã	31.902.816	36.071.482	32.562.771
51	Subprefeitura Pinheiros	26.240.527	25.443.528	30.103.929
52	Subprefeitura Vila Mariana	25.199.768	25.742.588	29.695.040
53	Subprefeitura Ipiranga	27.643.166	31.270.360	31.219.893
54	Subprefeitura Santo Amaro	30.726.056	28.045.260	28.955.686
55	Subprefeitura Jabaquara	24.118.279	22.520.464	22.477.837



## Prefeitura do Município de São Paulo

### Evolução da Despesa Por Órgão

R\$ 1,00

	Especificação	Despesa Realizada	Despesa Fixada	Despesa Orçada
		2009	2010	2011
56	Subprefeitura Cidade Ademar	26.346.019	27.793.914	23.161.699
57	Subprefeitura Campo Limpo	31.523.723	37.392.451	30.520.693
58	Subprefeitura M'Boi Mirim	26.974.943	38.656.838	29.230.878
59	Subprefeitura Capela do Socorro	33.140.049	32.284.117	26.532.946
60	Subprefeitura Parelheiros	17.499.527	17.226.658	18.781.627
61	Subprefeitura Penha	33.963.819	38.203.373	38.271.757
62	Subprefeitura Ermelino Matarazzo	20.490.086	20.510.102	20.370.391
63	Subprefeitura São Miguel	30.064.978	31.155.700	31.132.635
64	Subprefeitura Itaim Paulista	26.547.518	28.782.798	24.933.971
65	Subprefeitura Moóca	28.158.634	29.470.332	34.335.001
66	Subprefeitura Aricanduva/Formosa/Carrão	25.387.642	26.458.719	29.259.922
67	Subprefeitura Itaquera	32.552.789	36.724.056	33.490.542
68	Subprefeitura Guaianases	24.923.464	28.372.263	29.750.071
69	Subprefeitura Vila Prudente/Sapopemba	29.043.359	33.584.474	33.269.794
70	Subprefeitura São Mateus	34.350.269	33.789.768	38.821.931
71	Subprefeitura Cidade Tiradentes	18.949.457	20.631.748	18.638.114
80	Fundação Paulistana de Educação e Tecnologia	4.739.836	6.291.159	9.831.569
81	Autoridade Municipal de Limpeza Urbana/Fundo Munic.de Limpeza Urbana	0	10.000	10.000
82		6.982	0	0
83	Companhia Metropolitana de Habitação de São Paulo	0	0	88.058.392
86	Fundo Municipal de Saneamento Ambiental e Infraestrutura	0	320.000.000	400.000.000
87	Fundo Municipal de Desenvolvimento de Trânsito	570.543.378	772.144.100	638.995.490
88	Fundo de Preservação do Patrimônio Histórico e Cultural	0	100.000	400.000
89	Fundo Municipal de Esportes, Lazer e Recreação	0	580.000	8.256.000
90	Fundo Municipal dos Direitos da Criança e do Adolescente	32.961.923	118.290.000	116.507.246
91	Fundo Municipal de Habitação	27.736.693	57.077.147	55.000.000
93	Fundo Municipal de Assistência Social	300.293.515	431.923.898	599.062.193
94	Fundo Especial do Meio Ambiente e Desenvolvimento Sustentável	11.920.052	98.992.995	64.851.518
95	Fundo Especial de Promoção de Atividades Culturais	12.346.930	5.030.000	10.616.000
96	Fundo Municipal de Turismo	1.484.525	600.000	600.000
97	Fundo de Proteção do Patrimônio Cultural e Ambiental Paulistano	0	100.000	800.000
98	Fundo de Desenvolvimento Urbano	191.612.106	162.210.000	160.000.000
99	Fundo Municipal de Iluminação Pública	177.062.471	213.061.161	251.782.304
<b>Total</b>		<b>25.059.903.110</b>	<b>27.897.832.339</b>	<b>34.612.445.957</b>



**Prefeitura do Município de São Paulo**

Exercício 2011

**Evolução da Despesa Por Natureza**

R\$ 1,00

Código	Especificação	2009 - Despesa Realizada	2010 - Despesa Fixada	2011 - Despesa Orçada
3	Despesas Correntes	22.415.262.681	24.179.195.059	28.372.270.138
3.1	PESSOAL E ENCARGOS SOCIAIS	6.786.994.450	7.283.733.567	8.472.117.492
3.1.20	Transferências a União	496.203	450.000	491.000
3.1.20.96.00	Ressarcimento de Despesas de Pessoal Requisitado	496.203	450.000	491.000
3.1.30	Transferências a Estados e ao Distrito Federal	6.220.064	9.403.000	9.753.000
3.1.30.92.00	Despesas de Exercícios Anteriores	376.403	0	0
3.1.30.96.00	Ressarcimento de Despesas de Pessoal Requisitado	5.843.660	9.403.000	9.753.000
3.1.40	Transferências a Municípios	0	770.000	770.000
3.1.40.96.00	Ressarcimento de Despesas de Pessoal Requisitado	0	770.000	770.000
3.1.90	Aplicações Diretas	5.808.303.993	6.225.084.613	7.251.243.434
3.1.90.01.00	Aposentadorias e Reformas	6.453	10.000	10.000
3.1.90.09.00	Salário Família	1.660.830	1.832.901	2.604.100
3.1.90.11.00	Vencimentos e Vantagens Fixas - Pessoal Civil	5.525.948.261	5.778.852.412	6.796.086.743
3.1.90.13.00	Obrigações Patronais	148.794.999	165.524.872	197.558.842
3.1.90.16.00	Outras Despesas Variáveis - Pessoal Civil	6.037.000	6.781.000	6.384.400
3.1.90.91.00	Sentenças Judiciais	13.094.149	245.290.806	235.000.000
3.1.90.92.00	Despesas de Exercícios Anteriores	105.569.483	19.185.622	5.820.349
3.1.90.94.00	Indenizações Trabalhistas	7.192.819	7.607.000	7.779.000
3.1.91	Apl.Dir.Dec.Op. entre Órgãos,Fundos e Ent.Int.Orç.Fiscal e Seg.Social	971.974.191	1.048.025.954	1.209.860.058
3.1.91.13.00	Obrigações Patronais - RPPS	971.974.191	1.047.667.954	1.209.860.058
3.1.91.92.00	Despesas de Exercícios Anteriores	0	358.000	0
3.2	JUROS E ENCARGOS DA DIVIDA	2.025.145.495	1.898.930.772	2.825.351.938
3.2.90	Aplicações Diretas	2.025.145.495	1.898.930.772	2.825.351.938
3.2.90.21.00	Juros sobre a Dívida por Contrato	2.021.968.484	1.794.904.082	2.666.830.825
3.2.90.22.00	Outros Encargos sobre a Dívida por Contrato	3.177.011	3.331.723	5.518.796
3.2.90.92.00	Despesas de Exercícios Anteriores	0	100.694.967	153.002.317
3.3	OUTRAS DESPESAS CORRENTES	13.603.122.736	14.996.530.720	17.074.800.708
3.3.20	Transferências a União	24.193.954	36.309.659	34.049.725
3.3.20.01.00	Aposentadorias e Reformas	68.744	100.000	2.000.000
3.3.20.03.00	Pensões	0	100.000	100.000
3.3.20.47.00	Obrigações Tributárias e Contributivas	24.125.210	36.109.659	31.949.725
3.3.30	Transferências a Estados e ao Distrito Federal	30.209.048	12.250.000	20.523.650
3.3.30.39.00	Outros Serviços de Terceiros - Pessoa Jurídica	0	0	273.650
3.3.30.41.00	Contribuições	17.429.362	12.250.000	20.250.000
3.3.30.92.00	Despesas de Exercícios Anteriores	12.779.686	0	0
3.3.50	Transferências a Instituições Privadas sem fins Lucrativos	26.087.054	1.762.443.547	1.917.886.029
3.3.50.35.00	Serviços de Consultoria	0	717.730	0
3.3.50.36.00	Outros Serviços de Terceiros - Pessoa Física	14.601.477	31.309.313	0
3.3.50.39.00	Outros Serviços de Terceiros - Pessoa Jurídica	880.010	1.709.039.059	1.893.144.852
3.3.50.41.00	Contribuições	5.442.762	7.769.616	12.585.915
3.3.50.43.00	Subvenções Sociais	1.746.568	5.269.449	2.227.262
3.3.50.48.00	Outros Auxílios Financeiros a Pessoas Físicas	3.416.238	8.338.380	9.928.000
3.3.80	Transferências ao Exterior	79.891	156.500	10.000
3.3.80.35.00	Serviços de Consultoria	73.471	0	0
3.3.80.41.00	Contribuições	6.420	156.500	10.000
3.3.90	Aplicações Diretas	13.522.277.721	13.185.263.087	15.094.582.016
3.3.90.01.00	Aposentadorias e Reformas	2.222.717.505	2.217.301.307	2.521.974.889
3.3.90.03.00	Pensões	416.865.673	440.000.000	478.000.000
3.3.90.05.00	Outros Benefícios Previdenciários	100.000	100.000	250.000
3.3.90.08.00	Outros Benefícios Assistenciais	1.895.724	2.273.579	3.035.000
3.3.90.09.00	Salário Família	49.467	90.000	90.000
3.3.90.14.00	Diárias - Civil	1.100.231	2.965.807	4.448.959
3.3.90.30.00	Material de Consumo	506.287.009	686.798.474	691.586.732

**Prefeitura do Município de São Paulo**

Exercício 2011

**Evolução da Despesa Por Natureza**

R\$ 1,00

<b>Código</b>	<b>Especificação</b>	<b>2009 - Despesa Realizada</b>	<b>2010 - Despesa Fixada</b>	<b>2011 - Despesa Orçada</b>
3.3.90.31.00	Premiações Culturais, Artísticas, Científicas, Desport. e Outras	378.583	1.822.740	1.662.411
3.3.90.32.00	Material de Distribuição Gratuita	428.432.251	294.290.620	284.178.625
3.3.90.33.00	Passagens e Despesas com Locomoção	2.683.002	5.810.863	8.223.076
3.3.90.35.00	Serviços de Consultoria	11.021.762	22.118.498	24.568.448
3.3.90.36.00	Outros Serviços de Terceiros - Pessoa Física	165.475.371	227.399.370	235.795.280
3.3.90.37.00	Locação de Mão-de-Obra	195.496.829	190.304.272	183.252.808
3.3.90.39.00	Outros Serviços de Terceiros - Pessoa Jurídica	7.365.989.253	7.210.308.743	8.583.482.226
3.3.90.41.00	Contribuições	876.099.382	437.942.163	679.321.139
3.3.90.43.00	Subvenções Sociais	0	180.000	0
3.3.90.46.00	Auxílio-Alimentação	519.319.651	568.350.824	592.183.276
3.3.90.47.00	Obrigações Tributárias e Contributivas	239.673.528	223.261.350	286.908.015
3.3.90.48.00	Outros Auxílios Financeiros a Pessoas Físicas	230.737.384	251.429.090	274.917.058
3.3.90.49.00	Auxílio-Transporte	65.753.842	73.030.458	90.328.186
3.3.90.52.00	Equipamentos e Material Permanente	0	15.000	0
3.3.90.91.00	Sentenças Judiciais	5.073.903	144.603.204	12.489.711
3.3.90.92.00	Despesas de Exercícios Anteriores	216.165.757	11.041.725	129.112.177
3.3.90.93.00	Indenizações e Restituições	50.961.615	173.825.000	8.774.000
3.3.91	Apl.Dir.Dec.Op. entre Órgãos,Fundos e Ent.Int.Orç.Fiscal e Seg.Social	275.068	107.927	7.749.288
3.3.91.39.00	Outros Serviços de Terceiros - Pessoa Jurídica	275.068	107.927	7.749.288
<b>4</b>	<b>Despesas de Capital</b>	<b>2.644.640.429</b>	<b>3.717.637.280</b>	<b>6.129.175.819</b>
4.4	INVESTIMENTOS	1.984.858.284	3.130.774.041	5.695.902.906
4.4.30	Transferências a Estados e ao Distrito Federal	617.483	7.805.600	753.000
4.4.30.39.00	Outros Serviços de Terceiros - Pessoa Jurídica	0	54.600	500.000
4.4.30.41.00	Contribuições	250.000	252.000	250.000
4.4.30.42.00	Auxílios	0	5.000.000	1.000
4.4.30.51.00	Obras e Instalações	367.483	2.499.000	2.000
4.4.50	Transferências a Instituições Privadas sem fins Lucrativos	42.479.048	65.834.653	65.921.384
4.4.50.39.00	Outros Serviços de Terceiros - Pessoa Jurídica	7.926	0	0
4.4.50.41.00	Contribuições	0	2.268.387	988.000
4.4.50.42.00	Auxílios	3.068	5.863.262	2.300.000
4.4.50.51.00	Obras e Instalações	18.681.664	8.687.692	9.000.000
4.4.50.52.00	Equipamentos e Material Permanente	23.786.391	49.015.312	53.633.384
4.4.80	Transferências ao Exterior	3.860.000	0	0
4.4.80.39.00	Outros Serviços de Terceiros - Pessoa Jurídica	3.860.000	0	0
4.4.90	Aplicações Diretas	1.937.901.753	3.057.133.788	5.612.844.522
4.4.90.14.00	Diárias - Civil	0	355.000	460.000
4.4.90.30.00	Material de Consumo	2.315.091	15.809.933	5.461.379
4.4.90.32.00	Material de Distribuição Gratuita	0	111.802	120.000
4.4.90.33.00	Passagens e Despesas com Locomoção	0	213.000	55.000
4.4.90.35.00	Serviços de Consultoria	107.000	9.485.207	16.073.638
4.4.90.36.00	Outros Serviços de Terceiros - Pessoa Física	770.937	1.974.880	1.789.000
4.4.90.37.00	Locação de Mão-de-Obra	163.850	230.000	25.000
4.4.90.39.00	Outros Serviços de Terceiros - Pessoa Jurídica	104.804.359	279.468.312	673.875.848
4.4.90.47.00	Obrigações Tributárias e Contributivas	148.959	569.133	365.257
4.4.90.48.00	Outros Auxílios Financeiros a Pessoas Físicas	2.268.849	9.200.000	3.046.152
4.4.90.51.00	Obras e Instalações	1.465.529.997	2.202.623.671	3.648.931.447
4.4.90.52.00	Equipamentos e Material Permanente	66.633.478	206.461.524	198.348.806
4.4.90.61.00	Aquisição de Imóveis	105.645.173	142.016.688	724.107.013
4.4.90.91.00	Sentenças Judiciais	1.045.311	113.160.990	221.600.000
4.4.90.92.00	Despesas de Exercícios Anteriores	141.974.813	75.453.648	117.885.982
4.4.90.93.00	Indenizações e restituições	46.493.936	0	700.000
4.4.91	Apl.Dir.Dec.Op. entre Órgãos,Fundos e Ent.Int.Orç.Fiscal e Seg.Social	0	0	16.384.000

**Prefeitura do Município de São Paulo**

Exercício 2011

**Evolução da Despesa Por Natureza**

R\$ 1,00

<b>Código</b>	<b>Especificação</b>	<b>2009 - Despesa Realizada</b>	<b>2010 - Despesa Fixada</b>	<b>2011 - Despesa Orçada</b>
4.4.91.39.00	Outros Serviços de Terceiros - Pessoa Jurídica	0	0	3.384.000
4.4.91.61.00	Aquisição de Imóveis	0	0	13.000.000
4.5	INVERSOES FINANCEIRAS	213.411.024	178.656.301	29.985.024
4.5.30	Transferências a Estados e ao Distrito Federal	50.000.000	11.001.000	1.000
4.5.30.65.00	Constituição ou Aumento de Capital de Empresas	50.000.000	11.001.000	1.000
4.5.90	Aplicações Diretas	163.411.024	167.655.301	29.984.024
4.5.90.61.00	Aquisição de Imóveis	0	5.000	1.925.000
4.5.90.62.00	Aquisição de Produtos para Revenda	17.145.173	19.285.000	21.640.000
4.5.90.65.00	Constituição ou Aumento de Capital de Empresas	146.265.850	146.630.459	6.419.024
4.5.90.91.00	Sentenças Judiciais	0	1.734.842	0
4.6	AMORTIZACAO DA DIVIDA	446.371.121	408.206.938	403.287.889
4.6.90	Aplicações Diretas	446.371.121	408.206.938	403.287.889
4.6.90.71.00	Principal da Dívida Contratual Resgatado	446.371.121	408.206.938	403.287.889
9	Reserva Contingência	0	1.000.000	111.000.000
9.9	RESERVA DE CONTINGENCIA	0	1.000.000	111.000.000
9.9.99	Reserva de Contingência	0	1.000.000	111.000.000
9.9.99.99.99	Reserva de Contingência	0	1.000.000	111.000.000
<b>Total</b>		<b>25.059.903.110</b>	<b>27.897.832.339</b>	<b>34.612.445.957</b>



**Prefeitura do Município de São Paulo**  
**Consolidação da Despesa por Operações Especiais - Ordem Numérica:**

**Exercício 2011**

**R\$ 1,00**

<b>Código</b>	<b>Especificação</b>	<b>Correntes</b>	<b>Capital</b>	<b>Total</b>
0.004	Serviço da Dívida Pública Interna	134.194.794	319.490.983	453.685.777
0.007	Serviço da Dívida Pública Externa	28.381.407	61.720.609	90.102.016
0.034	Condenações Judiciais-Créditos de Natureza Alimentar	220.000.000		220.000.000
0.008	Serviço da Dívida Pública Interna - Refinanciamento	2.662.775.737	22.076.297	2.684.852.034
0.012	Condenações Judiciais - Créditos de Pequeno Valor	11.000.000	1.600.000	12.600.000
0.035	Condenações Judiciais-Outras Espécies		220.000.000	220.000.000
0.036	Acordos Judiciais ou Administrativos	550.000		550.000
0.046	Outras Dívidas	127.951.177	117.885.982	245.837.159
<b>Total</b>		<b>3.184.853.115</b>	<b>742.773.871</b>	<b>3.927.626.986</b>



**Prefeitura do Município de São Paulo**  
**Consolidação das Despesas por Atividades - Ordem Numérica**

Exercício 2011

R\$ 1,00

Código	Especificação	Correntes	Capital	Total
2000	Administração da Câmara Municipal de São Paulo	371.026.538	2.002.098	373.028.636
2003	Câmara Municipal - Comunicação	38.529.125		38.529.125
2008	Fundo Especial de Despesas da Câmara Municipal de São Paulo - FECAM	4.806.000	4.316.000	9.122.000
2009	Fundo Especial de Despesa do Tribunal de Contas do Município	1.713.000	287.000	2.000.000
2050	Administração do Tribunal de Contas do Município de São Paulo	201.090.000	2.400.000	203.490.000
2100	Administração do Gabinete do Prefeito	265.000	5.000	270.000
2104	Administração do Gabinete do Vice-Prefeito	90.000		90.000
2112	Coordenadoria Municipal de Defesa Civil - COMDEC	306.800	193.200	500.000
2118	Promoção, Campanhas, Simpósios e Eventos Turíst., Culturais e Cívicos	33.338.000		33.338.000
2119	Participação no Carnaval Paulistano	22.000.000		22.000.000
2122	Fundo Municipal de Turismo - FUTUR	500.000		500.000
2123	Realização de Eventos Educativos sobre Direitos do Cidadão	200.000		200.000
2125	Administração da Secretaria Executiva de Comunicação	12.277.288	548.000	12.825.288
2129	Formatação de Roteiros Turísticos Temáticos	100.000		100.000
2139	Manutenção do Sistema Intraurbano de Monitoramento em Direitos Humanos - SIM / DH	461.500		461.500
2141	Comissão Municipal de Direitos Humanos - CMDH	293.000	22.000	315.000
2142	Educação e Premiação em Direitos Humanos	500.000		500.000
2143	Realização do GP de Fórmula 1	30.000.000		30.000.000
2145	Realização da Fórmula Indy	10.000.000		10.000.000
2148	Administração do Gabinete da Secretaria do Governo Municipal	39.380.469	120.000	39.500.469
2153	Publicação de Editais e Outras Publicações Legais	2.021.000		2.021.000
2157	Administração dos Conselhos Tutelares	8.449.203	197.154	8.646.357
2159	Administração do Edifício Matarazzo	11.280.000	100.000	11.380.000
2171	Implantação e Operação de Sistemas de Informação e Comunicação	207.992.942		207.992.942
2180	Formação e Aperfeiçoamento dos Profissionais da PMSP	8.510.225	284.500	8.794.725
2183	Ações Estratégicas - São Paulo Turismo	100.000		100.000
2184	Promoção do Turismo na Cidade de São Paulo	60.000.000		60.000.000
2186	Proteção Especial a Crianças e Adolescentes Ameaçados de Morte - PPCAAM	1.618.992		1.618.992
2191	Administração da Secretaria Municipal de Segurança Urbana - SMSU	74.821.637	576.691	75.398.328
2192	Operação e Manutenção da Guarda Civil Metropolitana	185.364.871	3.376.318	188.741.189
2300	Administração da Supervisão Geral de Operações	8.172.784	60.874	8.233.658
2301	Op. e Manut. do Conselho Municipal Seg. Alimentar e Nutricional	1.000		1.000
2303	Programas Municipais de Abastecimento	223.000	50.000	273.000
2304	Administração da Secretaria Municipal de Coordenação das Subprefeituras	53.086.754	40.361	53.127.115
2305	Manutenção da Avenida Paulista e Entorno	500.000		500.000
2323	Locação de Veículos Pesados, Máquinas e Equipamentos	45.517.385		45.517.385
2324	Serviços de Desfazimento e Demolição de Construções Irregulares em Áreas de Proteção Ambiental	5.000.000		5.000.000
2325	Informatização da Fiscalização e de Outros Serviços Urbanos	1.998.071	501.929	2.500.000
2332	Conselho Gestor da APA Capivari/Monos	54.000		54.000
2333	Programas Especiais FEHIDRO	27.000		27.000
2334	Administração da Superintendência das Usinas de Asfalto	5.300.000	66.000	5.366.000
2335	Operação e Manutenção das Usinas	54.932.581	67.419	55.000.000



**Prefeitura do Município de São Paulo**  
**Consolidação das Despesas por Atividades - Ordem Numérica**

Exercício 2011

R\$ 1,00

Código	Especificação	Correntes	Capital	Total
2336	Conservação de Imóveis Próprios e Locados das Subprefeituras	2.887.500		2.887.500
2341	Manutenção de Vias, Logradouros e Áreas Públicas	134.694.369	36.943	134.731.312
2353	Conservação de Imóveis Próprios e Locados da SMSP	100.000		100.000
2354	Integração de Políticas Públicas Locais	2.401.000		2.401.000
2356	Monitoramento de Operações e Emergências da Cidade	1.395.403	54.597	1.450.000
2358	Praças de Atendimento ao Cidadão	316.397	1.183.603	1.500.000
2360	Manutenção de Túneis e Passagens Subterrâneas	9.343.080		9.343.080
2361	Limpeza Manual de Córregos	18.888.700		18.888.700
2362	Limpeza Mecânica de Córregos	11.107.642		11.107.642
2363	Limpeza de Boca de Lobo e Poços de Visita	58.660.054		58.660.054
2364	Manutenção de Piscinões	25.236.800		25.236.800
2365	Administração da Subprefeitura	456.380.003	3.452.625	459.832.628
2366	Conservação de Áreas Verdes e Vegetação Arbórea	77.083.047		77.083.047
2367	Manutenção de Galerias, Canais, Córregos	71.013.652		71.013.652
2369	Administração da Supervisão Geral das Juntas do Serviço Militar	484.150	238.960	723.110
2550	Administração da Secretaria Municipal de Planejamento, Orçamento e Gestão	61.880.544	1.735.000	63.615.544
2552	Estudos e Projetos Urbanos	10.000.000		10.000.000
2553	Estudos e Projetos de Planejamento, Orçamento e Avaliação	1.540.000		1.540.000
2571	Administração da Secretaria Municipal de Desenvolvimento Urbano	16.817.094	880.000	17.697.094
2572	Manutenção do Sistema Municipal de Informações	200.000		200.000
2600	Administração da Secretaria Municipal de Habitação	61.269.929	300.000	61.569.929
2610	Administração da Companhia Metropolitana de Habitação de São Paulo - COHAB	42.338.959	34.960	42.373.919
2611	Administração da Carteira Imobiliária	28.484.568		28.484.568
2635	Atendimento Habitacional	32.500.000		32.500.000
2751	Capacitação de Servidores	1.499.000		1.499.000
2752	Educação a Distância - Servidores	1.000.000		1.000.000
2753	Promoção à Saúde do Servidor Municipal	1.500.000		1.500.000
2756	Central de Atendimento Telefônico da Cidade de São Paulo	96.000.000		96.000.000
2757	Sistema Central de Rec. Humanos, Logística, Suprimentos e Patrimônio	100.000		100.000
2800	Administração da Secretaria Municipal de Educação	63.031.236	500.000	63.531.236
2803	Administração do Conselho Municipal de Educação	836.500	9.500	846.000
2805	Programa Minha Biblioteca	12.000.000		12.000.000
2810	Apoio a Projetos Especiais -APM's	2.000.000		2.000.000
2815	Fornecimento de Uniformes e Material Escolar - EF	40.000.000		40.000.000
2817	Administração do Departamento da Merenda Escolar	2.297.810		2.297.810
2818	Aquisição de Materiais, Equipamentos e Serviços de Informática e Comunicação da SME	60.000.000	10.000.000	70.000.000
2820	Convênios p/ Atend. Crianças e Adolesc. c/ necessid. Educ. Especiais	12.000.000		12.000.000
2822	Apoio à Saúde do Escolar	15.000.000		15.000.000
2823	Programa Suplementar de Alimentação Escolar - Leve-Leite	185.000.000		185.000.000
2824	Apoio Didático-Pedagógico Educacional	15.246.880	628.808	15.875.688
2825	Convênios para Operação e Manutenção de CEIs e Creches	666.226.889		666.226.889
2826	Alfabetização de Jovens e Adultos	9.934.666		9.934.666
2830	Escola de Sete Horas	13.422.400	408.000	13.830.400



**Prefeitura do Município de São Paulo**  
**Consolidação das Despesas por Atividades - Ordem Numérica**

Exercício 2011

R\$ 1,00

Código	Especificação	Correntes	Capital	Total
2831	Formação e Aperfeiçoamento dos Profissionais da Educação	18.334.490	6.000	18.340.490
2832	Avaliação de Aproveitamento Escolar dos Alunos da RME	8.432.000		8.432.000
2837	Operação e Manutenção de Escolas Municipais de Educação Infantil	352.265.746	6.000.000	358.265.746
2839	Autonomia e Gestão Democrática dos Recursos na Rede Escolar- APM/PTRF - CEU	1.355.970	581.130	1.937.100
2840	Autonomia e Gestão Democrática dos Recursos na Rede Escolar- APM/PTRF - EF	15.000.000	6.000.000	21.000.000
2841	Autonomia e Gestão Democrática dos Recursos na Rede Escolar - APM/PTRF - EI	15.000.000	5.000.000	20.000.000
2842	Operação e Manutenção do Ensino Fundamental	722.400.159	10.200.000	732.600.159
2844	Parceria Público-Privada - Creches	1.000		1.000
2845	Operação e Manutenção de Centros de Educação Infantil	311.693.558	7.000.000	318.693.558
2847	Transporte do Escolar - EI	62.600.000		62.600.000
2848	Transporte do Escolar - EF	61.910.000		61.910.000
2849	Ler e Escrever - Ensino Fundamental	16.800.000	702.000	17.502.000
2850	Fornecimento de Uniformes e Material Escolar - EI	40.000.000		40.000.000
2851	Operação e Manutenção dos Centros Educacionais Unificados	190.488.495	5.000.000	195.488.495
2852	Operação e Manutenção da Educação Indígena	1.888.251	64.000	1.952.251
2855	Administração da Diretoria Regional de Educação	79.048.204	1.161.100	80.209.304
2856	Remuneração dos Profissionais do Magistério - EMEI	628.319.914		628.319.914
2857	Oper. e Manut. de Centros Mun. de Educação de Jov. e Adultos-CIEJA's	3.336.498	431.800	3.768.298
2858	Remuneração dos Profissionais do Magistério - EF	1.452.606.426		1.452.606.426
2859	Programa Dinheiro Direto na Escola - PDDE/FNDE - EF	12.285.578		12.285.578
2860	Op. e Manut. dos Centros Municipais de Capacitação e Treinamento-CMCT	914.144	100.000	1.014.144
2861	Educação Especial - Programa INCLUI	17.010.000	2.990.000	20.000.000
2862	Operação e Manutenção da Educação Especial	14.378.284	989.330	15.367.614
2863	Transporte do Escolar - EE	13.630.000		13.630.000
2865	Operação e Manutenção de Escolas Munic. de Ensino Fundamental e Médio	29.686.066	180.308	29.866.374
2867	Remuneração dos Profissionais do Magistério - CEI	539.102.697		539.102.697
2868	Programa Dinheiro Direto na Escola - PDDE/FNDE - Educação Infantil	4.714.422		4.714.422
2869	Manutenção e Conservação de Equipamentos de Educação Infantil	12.182.300		12.182.300
2870	Manutenção e Conservação de Equipamentos de Ensino Fundamental	12.182.300		12.182.300
2871	Manutenção e Conservação de Centros Educacionais Unificados	5.000.000		5.000.000
2872	Realização de Eventos Educacionais, Culturais e Esportivos nos Centros Educacionais Unificados	9.410.000		9.410.000
2873	Programa Leve-Leite - Entrega Domiciliar	40.062.000		40.062.000
2880	Administração da Fundação Paulistana de Educação e Tecnologia	1.071.480	24.000	1.095.480
2881	Operação e Manutenção do Ensino Profissional	7.998.089	300.000	8.298.089
4000	Administração da Secretaria Municipal de Finanças	176.182.544	876.220	177.058.764
4002	Postagem de Avisos e Cobrança de Tributos	15.900.000		15.900.000
4100	Coordenação e Administração Geral	2.111.226.473	2.760.938	2.113.987.411
4101	Operação e Manutenção de Unidades de Saúde	158.316.846	10.240.254	168.557.100



**Prefeitura do Município de São Paulo**  
**Consolidação das Despesas por Atividades - Ordem Numérica**

Exercício 2011

R\$ 1,00

Código	Especificação	Correntes	Capital	Total
4102	Operação e Manutenção do Departamento Técnico de Transportes	3.050.000	150.000	3.200.000
4103	Oper./Manut. Unidades Hospitalares, Pronto Socorros e Pronto Atendimento	408.114.531	16.014.388	424.128.919
4105	Oper.e Manut. Serv.de Atendimento Médico de Urgência - SAMU	64.536.000	620.000	65.156.000
4106	Implementação e Manutenção da Assistência Farmacêutica e Remédio em Casa	164.237.000		164.237.000
4107	Administração do Material Hospitalar, Ambulatorial e Odontológico	89.278.607		89.278.607
4108	Apoio à Consolidação da Participação Social no SUS - Municipal	479.000	20.000	499.000
4109	Operação e Manutenção das Farmácias Populares	10.783.000	340.000	11.123.000
4111	Implementação e Manutenção da Estratégia Saúde da Família	499.322.905	5.956.740	505.279.645
4113	Sistema Municipal de Regulação, Controle, Avaliação e Auditoria do SUS	760.049.000		760.049.000
4118	Organização das Conferências Municipais	300.000		300.000
4119	Projeto Sentinela	76.000	85.000	161.000
4120	Gratificação de Municipalização e Agentes de Saúde	40.240.000		40.240.000
4121	Servidores Comissionados no Hospital Serv. Público Municipal - HSPM	18.176.002		18.176.002
4122	Operação e Manutenção do Programa Mãe Paulistana	17.300.000	300.000	17.600.000
4123	Implantação e Manutenção da Assistência Médica Ambulatorial - AMA	332.372.473	4.000.000	336.372.473
4124	Implantação e Manutenção do Serviço Especializado em Saúde Mental	73.115.800	1.675.200	74.791.000
4125	Operação e Manutenção para Atendimento Ambulatorial, Odontológico e Serviços Auxiliares de Diagnóstico e Terapia por meio das Organizações Sociais - OS's	498.935.902	14.500.000	513.435.902
4126	Operação e Manutenção do Atendimento Hospitalar, Pronto Socorros e Pronto Atendimento por meio das Organizações Sociais - OS's	364.470.597	15.260.000	379.730.597
4127	Operação e Manutenção do PROHDOM - Programa Hospital Domiciliar	8.835.000	165.000	9.000.000
4130	Operação e Manutenção de Vigilância em Saúde	112.770.000	5.389.000	118.159.000
4132	Operação e Manutenção do Centro de Controle de Zoonoses	4.940.000	1.000.000	5.940.000
4133	Operação e Manutenção DST/AIDS	14.825.505	3.356.000	18.181.505
4500	Administração da Secretaria Municipal de Esportes, Lazer e Recreação	49.460.144	900.000	50.360.144
4501	Eventos de Lazer, Recreação e Promoções Esportivas	24.999.000	1.000	25.000.000
4502	Operação e Manutenção das Unidades Esportivas da SEME	54.200.000	800.000	55.000.000
4503	Desenvolvimento de Programas da SEME	12.200.000		12.200.000
4505	Programas de Atividades Físicas nos Parques Públicos	378.000	122.000	500.000
4506	Virada Esportiva	5.500.000		5.500.000
4507	Capacitação para Atividades Físicas nos CEU's	30.000		30.000
4510	Bolsa Auxílio para Desportistas Olímpicos	100.000		100.000
4512	Operação e Manutenção do Programa Clube Escola	44.500.000		44.500.000
4550	Fundo Municipal de Esportes, Lazer e Recreação-FMESP	8.256.000		8.256.000
4651	Aposentadoria Complementar aos Servidores da São Paulo Transporte S/A	33.920.139		33.920.139
4655	Administração da Secretaria Municipal de Transportes	10.432.253	300.000	10.732.253
4656	Manutenção do Policiamento de Trânsito	626.000	5.000	631.000
4658	Energização de Semáforos e Sinalização	12.000.000		12.000.000





**Prefeitura do Município de São Paulo**  
**Consolidação das Despesas por Atividades - Ordem Numérica**

Exercício 2011

R\$ 1,00

Código	Especificação	Correntes	Capital	Total
4700	Gerenciamento de Transporte	355.500.000		355.500.000
4701	Compensações Tarifárias/Renovação da Frota	600.000.000		600.000.000
4702	Serviços de Engenharia de Tráfego	471.841.765		471.841.765
4703	Tecnologia em Equipamentos de Controle de Tráfego - CFTV	21.000.000		21.000.000
4704	Fiscalização Eletrônica no Trânsito	30.200.000		30.200.000
4705	Transporte de Pessoas Portadoras de Necessidades Especiais	45.380.000		45.380.000
4706	Sinalização Horizontal no Sistema Viário	15.000.000		15.000.000
4707	Sinalização Vertical no Sistema Viário	6.000.000		6.000.000
4708	Sinalização de Faixa de Travessia Iluminada	2.000.000		2.000.000
4709	Plano de Racionalização de Energia - LED	1.370.000		1.370.000
4710	Apoio Tecnológico para Processamento de Multas de Trânsito	11.000.000		11.000.000
4800	Administração da Secretaria Municipal dos Negócios Jurídicos	131.438.187	188.370	131.626.557
4814	Administração da Procuradoria Geral do Município	3.100.000	400.000	3.500.000
4815	Apoio ao Aperfeiçoamento dos Integrantes da Carreira de Procurador	86.000	14.000	100.000
4816	Serviço Especial de Assist.Jurídica à Pop.de Baixa Renda e aos Idosos	1.000		1.000
4817	Processamento de Feitos	4.900.000		4.900.000
4900	Administração da Secretaria de Infra-Estrutura Urbana e Obras	47.417.174	550.000	47.967.174
4902	Sistema de Monitoramento Contra Enchentes	4.368.000		4.368.000
4912	FUNDIP - Operação e Manutenção da Rede de Iluminação Pública	72.804.960		72.804.960
4913	FUNDIP - Consumo de Energia da Rede de Iluminação Pública	123.706.080		123.706.080
4933	Conservação e Manutenção de Canais e Galerias	1.000		1.000
4935	Conservação e Manutenção de Obras de Arte	1.000		1.000
6000	Administração da Secretaria Municipal de Serviços	34.404.254	1.033.266	35.437.520
6001	Implementação da Autoridade Municipal de Limpeza Urbana/FMLU	10.000		10.000
6006	Coleta Seletiva	10.200.000	1.800.000	12.000.000
6007	Varição e Lavagem de Vias Públicas	437.285.582		437.285.582
6009	Coleta, Transporte, Tratamento e Dest. Final Resíduos Sólidos Inertes	34.100.000		34.100.000
6010	Concessão dos Serviços Divisíveis de Limpeza Urbana em Regime Público	778.368.606		778.368.606
6152	Adm. do Conselho Municipal dos Direitos da Criança e do Adolescente	5.462.347	37.653	5.500.000
6160	Prevenção Sócio-Educativa e Defesa da Criança, Adolescente e do Jovem	100.768.246	5.000.000	105.768.246
6162	Cooordenação, Gerenciamento e Monitoramento - UE	11.104.202		11.104.202
6163	Observatório de Política Social	2.000.000		2.000.000
6164	Atendimento Emergencial	8.220.000		8.220.000
6165	Administração da Secretaria Municipal de Assistência e Desenvolvimento Social	82.688.585	500.000	83.188.585
6166	Programa de Garantia de Renda Familiar Mínima	230.000.000		230.000.000
6175	Administração CAS	2.255.000	50.000	2.305.000
6178	Proteção Especial da Equidade: Gênero e Etnia	4.585.000		4.585.000
6200	Inserção Social do Idoso	11.857.091		11.857.091
6203	Proteção Especial da Pessoa com Deficiência	13.718.278		13.718.278
6204	Centro de Atenção Social à População Idosa	400.000		400.000
6205	Centros de Serviço - População em Situação de Rua	2.000.000		2.000.000



**Prefeitura do Município de São Paulo**  
**Consolidação das Despesas por Atividades - Ordem Numérica**

Exercício 2011

R\$ 1,00

Código	Especificação	Correntes	Capital	Total
6206	Ação Sócio-Educativa e Preventiva à Criança, Adolescente e Jovem	232.098.378		232.098.378
6211	Administração do COMAS	389.000		389.000
6212	Formação e Aperfeiçoamento dos Trabalhadores Sociais	4.039.143		4.039.143
6216	Proteção Social Especial a Criança e Adolescente em Trabalho Infantil	400.000		400.000
6218	Proteção Social Especial a Crianças e Adolescentes Vítimas de Abusos	2.915.200		2.915.200
6219	Ação Socio-Educativa com Família	41.169.197		41.169.197
6221	Proteção Social Especial à Crianças, Adolescentes e Jovens	84.651.407		84.651.407
6222	Atendimento Integral ao Idoso	8.069.278		8.069.278
6225	Operação e Manutenção de Espaços Sociais	9.401.600	3.000.000	12.401.600
6226	Proteção Social Especial a Adolescentes em Medidas Sócio-Educativas	31.289.447		31.289.447
6227	Serviços de Inclusão Produtiva	1.200.000		1.200.000
6228	Proteção e Defesa da Cidadania à População em Situação de Rua	76.341.313		76.341.313
6231	Benefício de Prestação Continuada	595.000		595.000
6232	Transferências para Ações Sociais	700.000		700.000
6235	Presença Social nas Ruas	16.712.240		16.712.240
6236	Operação e Manutenção do Centro de Referência Especializado da Assistência Social - CREAS	2.126.000		2.126.000
6237	Fortalecimento Institucional da Gestão - SUAS/PLASp	700.000		700.000
6238	Gestão dos Programas de Transferência de Renda	11.534.612		11.534.612
6239	Operação e Manutenção de Centros de Referência da Assistência Social - CRAS	24.170.009		24.170.009
6350	Administração da Secretaria Municipal de Cultura	102.098.350	730.000	102.828.350
6351	Valorização de Iniciativas Culturais -VAI - Lei 13.540/03	2.750.000		2.750.000
6352	Operação e Manutenção de Casas de Cultura	8.100.000		8.100.000
6355	Subvenção ao Museu de Arte de São Paulo Assis Chateaubriand	1.908.923		1.908.923
6356	Contribuição à Fundação Bienal de São Paulo	2.232.415		2.232.415
6357	Subvenção à Associação Nóbrega de Educação e Assist. Social - ANEAS	13.896		13.896
6358	Subvenções e Contribuições a Diversas Entidades Culturais	203.933		203.933
6359	Convênio com a Fundação Dorina Nowill para Cegos	225.000		225.000
6360	Subvenção à Sociedade Amigos da Cinemateca - SAC	321.589		321.589
6361	Subvenção ao Museu de Arte Moderna de São Paulo	30.611		30.611
6362	Subvenção à Câmara Brasileira do Livro - CBL	23.310		23.310
6365	Fundo Especial de Promoção de Atividades Culturais - FEPAC	10.616.000		10.616.000
6367	Realização de Atividades de Expansão Cultural	3.335.000		3.335.000
6384	Realização de Atividades da Coordenadoria do Sistema Municipal de Bibliotecas	2.390.000		2.390.000
6385	Bibliotecas dos CEU's	100.000		100.000
6386	Operação e Manut. da Biblioteca Mário de Andrade e Colégio São Paulo	4.792.420	296.000	5.088.420
6387	Operação e Manutenção das Bibliotecas Públicas	14.969.252	1.050.000	16.019.252
6388	Realização de Atividades do Departamento Biblioteca Mario de Andrade	500.000		500.000
6389	Ampliação e Encadernação do Acervo das Bibliotecas Públicas	2.264.693		2.264.693
6403	Fomento ao Teatro para a Cidade de São Paulo - Lei 13.279/02	13.280.000		13.280.000



**Prefeitura do Município de São Paulo**  
**Consolidação das Despesas por Atividades - Ordem Numérica**

Exercício 2011

R\$ 1,00

Código	Especificação	Correntes	Capital	Total
6409	Ações de Preservação do Patrimônio Cultural	1.728.871	300.000	2.028.871
6410	Operação e Manutenção do Departamento do Patrimônio Histórico	7.488.234	400.000	7.888.234
6413	Realização de Atividades do Pavilhão da Cultura Brasileira	1.566.100	234.000	1.800.100
6414	Operação e Manutenção do Centro Cultural São Paulo	8.585.523	585.000	9.170.523
6415	Realização de Atividades do Centro Cultural São Paulo	3.819.760		3.819.760
6420	Operação e Manutenção do Departamento de Expansão Cultural	6.077.382	500.000	6.577.382
6421	Operação e Manutenção do Centro Cultural da Juventude	3.746.673	90.000	3.836.673
6422	Remuneração de Prestadores de Serviços Artísticos da EMIA	2.147.000		2.147.000
6423	Virada Cultural	5.200.000		5.200.000
6424	Programa Municipal de Fomento à Dança - Lei 14.071/05	7.180.000		7.180.000
6425	Piano Na Praça e Reviradas	1.300.000		1.300.000
6426	Fomento ao Cinema	10.000.000		10.000.000
6427	Programa de Iniciação Artística nos CEU's	600.000		600.000
6431	Operação e Manutenção do Departamento do Teatro Municipal	9.903.443	350.000	10.253.443
6432	Realização de Atividades do Teatro Municipal	15.000.000		15.000.000
6433	Realização de Atividades do Centro Cultural da Juventude	758.800		758.800
6434	Remuneração de Prestadores de Serviços Artísticos das Escolas	3.313.849		3.313.849
6435	Remuneração de Prestadores de Serviços Artísticos dos Corpos Estáveis	21.227.098		21.227.098
6436	Bolsistas da Orquestra Experimental de Repertório	1.373.601		1.373.601
6437	Orquestra Sinfônica Jovem Municipal	366.036		366.036
6439	Primeiras Obras	530.519		530.519
6521	Operação e Manutenção das Unidades de Abastecimento	536.086	13.914	550.000
6552	Programa Municipal de Alimentação Escolar	400.894.291		400.894.291
6553	Programa Nacional de Alimentação Escolar - PNAE/FNDE	85.000.000		85.000.000
6650	Administração da Secretaria Municipal do Verde e do Meio Ambiente	65.095.687	200.000	65.295.687
6651	Manutenção e Preservação da Fauna Silvestre	1.705.000	295.000	2.000.000
6652	Monitoramento por Imagens de APAs nas Bacias Guarapiranga, Billings e Cantareira	500.000		500.000
6654	Realização de Ações Ambientais - FEMA	4.203.020		4.203.020
6655	Fomento a Compras Públicas Sustentáveis (CPS)	200.000		200.000
6656	Formação de Mediadores de Conflitos	327.000		327.000
6659	Manutenção Civil de Áreas Verdes	2.000.000		2.000.000
6660	Fiscalização e Monitoramento Ambientais	4.469.324	186.780	4.656.104
6661	Inspeção Ambiental Veicular	8.056.029		8.056.029
6669	Educação Ambiental	1.860.000	140.000	2.000.000
6678	Manutenção e Conservação de Áreas Verdes	115.434.397		115.434.397
6681	Manutenção dos Viveiros e de Árvores Consolidadas	5.717.530		5.717.530
6683	Realização de Estudos e Diagnósticos Ambientais	1.700.000		1.700.000
6806	Reembolso a Entidades Cedentes	10.450.000		10.450.000
6807	Realiz. de Proj. de Recup.de Fachadas Históricas na Área Central de SP	2.000.000		2.000.000
6813	Concessão de Bolsas Auxílio - Níveis Superior e Médio	24.000.000		24.000.000
6815	Aposentados Comissionados	1.137.151		1.137.151
6816	Impressão do Diário Oficial da Cidade de São Paulo	7.200.000		7.200.000
6820	Servidores Comissionados em outras Entidades	30.066.087		30.066.087
6821	Obrigações e Contribuições Patronais	1.191.593.507		1.191.593.507



**Prefeitura do Município de São Paulo**  
**Consolidação das Despesas por Atividades - Ordem Numérica**

Exercício 2011

R\$ 1,00

Código	Especificação	Correntes	Capital	Total
6822	Benefícios a Servidores Ativos	2.549.100		2.549.100
6825	Contribuição Formação Patrimônio Servidor Público - PASEP	259.273.748		259.273.748
6826	Auxílio Funeral	2.300.000		2.300.000
6832	Encargos Referentes a Alienações de Bens	1.000		1.000
6833	Encargos Referentes a Arrecadação e Pagamentos	20.000.000		20.000.000
6840	Contribuição ao FUNSET	31.949.725		31.949.725
6841	Contribuição ao Estado - Multa CPTran	20.000.000		20.000.000
6853	Operação e Manutenção de Postos do Corpo de Bombeiros	21.430.000	10.570.000	32.000.000
6854	Reembolso ao Serviço Funerário	1.000		1.000
6861	Realização de Projetos Culturais com Incentivos Fiscais	10.000.000		10.000.000
8020	Ações Integradas de Segurança Pública - Convênio SSP SP	100.000.000		100.000.000
8024	Operação e Manutenção do Portal da PMSP	3.200.000		3.200.000
8052	Publicações de Interesse do Município	126.496.685		126.496.685
8080	Administração da Secretaria Municipal do Trabalho	8.953.158	300.000	9.253.158
8082	Aperfeiçoamento do Trabalhador	42.395.300		42.395.300
8083	Bolsa-Trabalho	8.064.812		8.064.812
8084	Começar de Novo	100.000		100.000
8085	Fomento às Cadeias Produtivas e Projetos Locais	480.000	20.000	500.000
8088	Operação Trabalho	9.742.990		9.742.990
8090	Operação e Manutenção dos Centros de Apoio ao Trabalho	39.999.687	1.870.313	41.870.000
8094	Bolsa-Trabalho - UE	50.000		50.000
8096	Coordenação de Informação do Trabalho	50.000		50.000
8097	Coordenação de Monitoramento da Diversidade de Gênero e Raça no Trabalho	50.000		50.000
8098	Agência de Desenvolvimento da Cidade de São Paulo - ADSAMPA	1.650.000	250.000	1.900.000
8099	Coordenadoria de Desenvolvimento Econômico	460.000	40.000	500.000
8180	Administração da Secretaria Municipal de Relações Internacionais	4.468.524	29.000	4.497.524
8182	Promoção de Missões Internacionais	400.000		400.000
8260	Administração da Ouvidoria Geral do Município	2.557.368	65.000	2.622.368
8261	Manutenção da Central de Atendimento ao Município	646.000	34.000	680.000
8400	Administração da Secretaria Municipal de Participação e Parceria	10.650.631	90.850	10.741.481
8401	Ações das Coordenadorias e Conselhos da SMPP	14.590.847	161.235	14.752.082
8403	Programa de Combate à Homofobia, vinculado ao CADS-Coordenadoria de Assuntos de Diversidade Sexual	700.000		700.000
8404	Operação e Manutenção de Telecentros	48.871.875	2.250.000	51.121.875
8406	Incubadora de Projetos Sociais Autofinanciados da PMSP	391.113	8.887	400.000
8407	Ações do Programa São Paulo em Paz	92.000		92.000
8408	Operação e Manutenção dos Centros de Referência da Mulher	3.838.722	83.427	3.922.149
8409	Celebração de Novos Convênios - FUMCAD	250.000		250.000
8410	Programa de Ações Afirmativas e Combate ao Racismo - Lei n.º 13.791/04	1.066.040	40.000	1.106.040
8421	Adm. da Secretaria Municipal da Pessoa c/Deficiência e Mobilidade Reduzida	6.099.054	280.620	6.379.674
8423	Administração do Conselho Municipal da Pessoa Deficiente - CMPD	431.000	50.000	481.000
8424	Inclusão da Pessoa com Deficiência em Diversas Atividades	741.744		741.744



**Prefeitura do Município de São Paulo**  
**Consolidação das Despesas por Atividades - Ordem Numérica**

Exercício 2011

R\$ 1,00

Código	Especificação	Correntes	Capital	Total
8425	Manutenção da Central de Interpretação de Libras à Distância	176.500	23.500	200.000
8657	Compensação Financeira - Outros Fundos de Previdência	2.100.000		2.100.000
8658	Administração da Autarquia	34.840.000	6.229.000	41.069.000
8660	Aposentadorias e Pensões	3.011.574.600		3.011.574.600
8851	Administração da Autarquia	40.497.000	680.000	41.177.000
8852	Ornamentação, Com. e Controle de Câmaras Mortuárias e Art. Religiosos	4.305.000	21.670.000	25.975.000
8853	Transportes Fúnebres	14.094.000	336.000	14.430.000
8855	Fabricação de Caixões Mortuários e Artigos Religiosos	1.000		1.000
8856	Operação e Manutenção do Crematório	1.930.000	10.000	1.940.000
8857	Operação e Manutenção de Cemitérios	28.715.000	185.000	28.900.000
8858	Operação e Manutenção de Velórios	3.420.000	30.000	3.450.000
8859	Fundo de Manutenção e Melhoria	5.000	1.000	6.000
	<b>Subtotal</b>	<b>25.187.417.023</b>	<b>229.495.763</b>	<b>25.416.912.786</b>
	<b>Reserva de Contingência</b>			<b>111.000.000</b>
	<b>Total</b>	<b>25.187.417.023</b>	<b>229.495.763</b>	<b>25.527.912.786</b>



**Prefeitura do Município de São Paulo**  
**Consolidação da Despesa por Projetos - Ordem Numérica**

**Exercício 2011**

**R\$ 1,00**

<b>Código</b>	<b>Especificação</b>	<b>Correntes</b>	<b>Capital</b>	<b>Total</b>
1.000	Construção de Edificações da Câmara Municipal de São Paulo	0	21.200.000	21.200.000
1.001	Reforma e Ampliação de Edificações da Câmara Municipal de São Paulo	0	10.600.000	10.600.000
1.013	Construção de Dependências do TCMSP	0	2.000.000	2.000.000
1.014	Reforma de Dependências do TCMSP	0	700.000	700.000
1.020	Aumento de Capital da São Paulo Turismo S/A	0	1.000	1.000
1.022	Implantação de Sinalização Turística Internacional	0	1.000	1.000
1.023	Construção de Centrais de Informação Turística	0	1.000	1.000
1.024	Preparação de São Paulo como Sede da Copa do Mundo de 2014	0	6.000.000	6.000.000
1.028	Implantação de Conselhos de Direitos Humanos	0	190.000	190.000
1.029	Modernização do Complexo Anhembi	0	1.000	1.000
1.031	Reforma de Edificações - SGM	0	401.000	401.000
1.032	Construção de Barracões de Escolas de Samba	0	77.000.000	77.000.000
1.034	Marca da Cidade de São Paulo	0	6.100.000	6.100.000
1.035	Capacitação de Agentes de Viagens, Taxistas e Policiais	0	1.000	1.000
1.100	Reforma do Edifício Matarazzo	0	1.000.000	1.000.000
1.101	Construção de Instalações da SMSU	0	500.000	500.000
1.102	Reforma das Instalações da SMSU	0	500.000	500.000
1.105	Central de Telecomunicações da GCM - CETEL - Convênio do Estado de São Paulo/SSP	0	5.670.645	5.670.645
1.109	Reforma e Ampliação do Autódromo	0	13.112.000	13.112.000
1.111	Modernização das Ações e da Estrutura da Guarda Civil Metropolitana - Convênio SENASP	0	36.165.279	36.165.279
1.113	Convênio Ministério do Turismo	0	1.000	1.000
1.114	Implantação da Delegacia Ambiental da Zona Norte	0	1.000	1.000
1.115	Implantação do Observatório de Violência e Criminalidade - Convênio SENASP	0	2.475.765	2.475.765
1.116	Implantação da Central de Video Monitoramento Integrado	0	8.403.113	8.403.113
1.117	Instalação de GPS nas Viaturas da GCM	0	1.082.000	1.082.000
1.130	Ampliação do Programa Córrego Limpo	0	3.693.392	3.693.392
1.131	Implantação de Monitoramento Eletrônico dos Piscinões	0	1.920.969	1.920.969
1.132	Implantação do Monitoramento Eletrônico de Túneis	0	2.589.329	2.589.329
1.133	Implantação do Monitoramento dos Serviços de Zeladoria da Cidade nas Subprefeituras	0	2.829.417	2.829.417
1.134	Certificação ISO 9000 nas Praças de Atendimento	0	1.000.000	1.000.000
1.135	Construção e Reforma de Galerias e Canais	0	5.000.000	5.000.000
1.136	Implantação de Licenciamento Eletrônico de Anúncios Indicativos - CADAM	0	100.000	100.000
1.137	Recapeamento	0	150.000.000	150.000.000
1.140	Implantação da Sala de Situação CCOI - Centro de Controle Integrado 24 Horas	0	1.500.000	1.500.000
1.141	Sala do Empreendedor - Lei 15.031	0	500.000	500.000
1.142	Aquisição, Construção, Ampliação, Reforma e Reestruturação das Usinas	0	1.000.000	1.000.000
1.169	Reforma e Acessibilidade em Calçadas	0	26.000.000	26.000.000
1.170	Intervenção, Urbanização e Melhoria de Bairros	0	34.590.085	34.590.085
1.174	Construção, Ampliação e Reforma de Equipamentos das Subprefeituras	0	3.100.000	3.100.000
1.192	Pavimentação de Vias	0	36.000.000	36.000.000



**Prefeitura do Município de São Paulo**  
**Consolidação da Despesa por Projetos - Ordem Numérica**

**Exercício 2011**

**R\$ 1,00**

<b>Código</b>	<b>Especificação</b>	<b>Correntes</b>	<b>Capital</b>	<b>Total</b>
1.193	Obras e Serviços nas Áreas de Riscos Geológicos	0	110.000.000	110.000.000
1.194	Gerenciamento de Áreas de Risco Geológico	0	3.000.000	3.000.000
1.195	Recuperação da Avenida Paulista e Entorno	0	500.000	500.000
1.231	Obras de Drenagem e Saneamento	0	31.000.000	31.000.000
1.233	Atualização do Sistema Central de Planejamento	0	604.614	604.614
1.234	Implantação de Equipamentos Urbanos e Comunitários	0	16.000.000	16.000.000
1.235	Aperfeiçoamento da Base de Dados Socioeconômicos	0	250.000	250.000
1.236	Ação Centro BID - Gerenciamento do Programa	0	3.682.728	3.682.728
1.237	Ação Centro BID - Fortalecimento Institucional do Município	0	3.830.646	3.830.646
1.238	Ação Centro BID - Reformulação de Ruas Comerciais no Entorno da Nova Luz	0	1.306.800	1.306.800
1.239	Ação Centro BID - Transformação do Perfil Social e Econômico da Área	0	7.850.000	7.850.000
1.240	Ação Centro BID - Transporte e Circulação no Centro	0	39.083.488	39.083.488
1.241	Desenvolvimento do Parque Tecnológico da Zona Oeste	0	360.000	360.000
1.242	Ação Centro BID - Requalificação do Espaço Público	0	5.898.114	5.898.114
1.243	Desenvolvimento do Bairro Universitário	0	250.000	250.000
1.245	Desenvolvimento da Operação Urbana Rio Verde - Jacu	0	1.000.000	1.000.000
1.246	Ação Centro BID - Controle de Inundações	0	1.000	1.000
1.247	Desenvolvimento do Pólo Institucional de Itaquera	0	13.460.000	13.460.000
1.248	Desenvolvimento de Novos Pólos de Atração Urbana para Transformação de Áreas	0	12.366.000	12.366.000
1.249	Desenvolvimento do Sistema de Informações Geográficas do Município de São Paulo - SIGSP	0	500.000	500.000
1.250	Polo de Feiras e Exposições	0	125.000.000	125.000.000
1.251	Aumento de Capital da Companhia Metrop. Habitação de São Paulo - COHAB	0	1.000	1.000
1.254	Programa Mananciais	0	529.375.000	529.375.000
1.260	Ação Centro BID - Moradia na Área Central	0	4.858.573	4.858.573
1.261	FMH - Mutirões	0	1.732.301	1.732.301
1.263	Ação Centro BID - Recuperação de Cortiços	0	20.000	20.000
1.265	Jardim Miriam - Obras de Regularização	0	49.228	49.228
1.276	Projetos e Ações de Apoio Habitacional	0	55.799.613	55.799.613
1.277	Urbanização de Favelas	0	659.387.125	659.387.125
1.281	Regularização Fundiária em Assentamentos	0	63.571.190	63.571.190
1.380	Melhorias e Benfeitorias nas Dependências da SEMPLA	0	200.000	200.000
1.381	Processo Eletrônico - E-Processo	0	1.000.000	1.000.000
1.382	Melhoria na Qualidade do Atendimento ao Cidadão	0	1.000.000	1.000.000
1.383	Implantação do PMAT - Prog Mod da Adm Tribut e da Gestão Set Soc Bas	0	8.498.000	8.498.000
1.384	Praça de Atendimento Móvel	0	500.000	500.000
1.385	Consolidação da Legislação	0	500.000	500.000
1.386	Gestão de Convênios - Cadastro Único 3º Setor	0	100.000	100.000
1.387	MEI - Empreendedor Individual	0	500.000	500.000
1.388	Gerenciamento Eletrônico de Fiscalização - SGF	0	1.500.000	1.500.000
1.389	Cadastro Único de Contratos com Fornecedores	0	1.000.000	1.000.000
1.390	Moradia Econômica - Projetos Pré-Aprovados	0	1.000	1.000
1.391	Programa de Olho na Via	0	500.000	500.000
1.392	Indicadores de Desempenho e Resultado da Gestão	0	500.000	500.000



**Prefeitura do Município de São Paulo**  
**Consolidação da Despesa por Projetos - Ordem Numérica**

**Exercício 2011**

**R\$ 1,00**

<b>Código</b>	<b>Especificação</b>	<b>Correntes</b>	<b>Capital</b>	<b>Total</b>
1.393	Sistema de Licença de Funcionamento Automatizado - SLEA	0	1.000.000	1.000.000
1.394	Sistema de Licença de Construção - SLC	0	1.000.000	1.000.000
1.400	Reforma e Ampliação de Próprios Municipais	0	4.000.000	4.000.000
1.401	Construção de Próprios Municipais	0	100.000	100.000
1.426	Reforma e Ampliação de Escolas Municipais de Educação Infantil - EMEI	0	20.000.000	20.000.000
1.427	Construção de Escolas Municipais de Educação Infantil - EMEI	0	55.000.000	55.000.000
1.429	Reforma e Ampliação de Centros de Educação Infantil - CEI	0	20.000.000	20.000.000
1.430	Reforma e Ampliação de Unidades Educacionais de Ensino Fundamental	0	40.000.000	40.000.000
1.431	Construção de Unidades Educacionais de Ensino Fundamental	0	60.000.000	60.000.000
1.451	Reforma e Ampliação de Escolas Munic. de Ensino Fundamental e Médio	0	1.500.000	1.500.000
1.452	Construção de Centros de Educação Infantil - CEI	0	53.000.000	53.000.000
1.453	Reforma e Ampliação de Escolas Municipais de Educação Especial	0	1.500.000	1.500.000
1.470	Cobertura de Quadras Esportivas das Escolas Municipais de Ensino Fundamental	0	23.900.000	23.900.000
1.848	Reforma e Ampliação de Unidades Educacionais Integradas	0	9.000.000	9.000.000
1.849	Construção de Unidades Educacionais Integradas	0	12.000.000	12.000.000
1.880	Construção, Reforma e Ampliação de Equipamentos	0	60.000	60.000
3.000	Melhorias e Benfeitorias nas Dependências da SF	0	100.000	100.000
3.001	Programa Nacional de Apoio à Gestão Adm. e Fiscal - PNAFM	0	11.313.969	11.313.969
3.002	Programa de Modernização da Administração Tributária - Sistema de Gestão Tributária Integrada - PMAT - GTI	0	1.000	1.000
3.004	Aumento de Capital da Companhia São Paulo de Desenvolvimento e Mobilização de Ativos - SPDA	0	1.000	1.000
3.005	Sistema de Gestão Tributária Integrada - GTI	0	500.000	500.000
3.006	Expansão da Nota Fiscal Eletrônica - NFE	0	1.000.000	1.000.000
3.020	Aquisição de Imóvel para a Administração	0	163.400.000	163.400.000
3.021	Prog. Nacional de Apoio à Gestão Adm. e Fiscal dos Municípios Brasileiros - PNAFM / Gestão Tributária Integrada - GTI	0	606.518	606.518
3.100	Construção de Equipamentos de Saúde	0	11.500.000	11.500.000
3.101	Ampliação e Reforma de Equipamentos de Saúde	0	30.392.060	30.392.060
3.106	Construção e Instalação do Hospital Municipal de Vila Brasilândia	0	1.000	1.000
3.107	Construção e Instalação do Hospital Municipal Parelheiros	0	1.000	1.000
3.108	Construção e Instalação do Hospital Municipal Vila Matilde	0	1.000	1.000
3.109	Construção de Centros de Controle de Zoonoses Regionais	0	2.000.000	2.000.000
3.110	Reforma e Ampliação do Centro de Controle de Zoonoses	0	2.000.000	2.000.000
3.111	Parcerias Público-Privadas	0	150.000.000	150.000.000
3.112	Ampliação e Reforma do Hospital do Servidor Público Municipal	0	800.000	800.000
3.208	Construção Centro Olímpico Regional - Rua Forte do Triunfo	0	2.457.000	2.457.000
3.501	Centro Olímpico Cidade Tiradentes	0	1.000	1.000
3.505	Reforma do Centro Olímpico Ibirapuera	0	3.000.000	3.000.000
3.506	Reformas - Programa Clube Escola	0	1.000	1.000





**Prefeitura do Município de São Paulo**  
**Consolidação da Despesa por Projetos - Ordem Numérica**

**Exercício 2011**

**R\$ 1,00**

<b>Código</b>	<b>Especificação</b>	<b>Correntes</b>	<b>Capital</b>	<b>Total</b>
3.508	Reforma de Piscinas de Equipamentos Esportivos	0	5.000.000	5.000.000
3.510	Implantação de Centros Olímpicos Regionais	0	4.500.000	4.500.000
3.511	Reformas de Equipamentos Esportivos	0	64.896.635	64.896.635
3.701	Implantação de Corredores	0	1.000.000	1.000.000
3.702	Requalificação de Corredores	0	1.000.000	1.000.000
3.703	Implantação de Moto-Faixas	0	1.000	1.000
3.739	Inspeção Veicular do Transporte Coletivo	0	1.000.000	1.000.000
3.741	Rodoanel	0	1.000	1.000
3.742	Metrô	0	1.000	1.000
3.743	Programa Identificação Automática de Veículos - PRIAV	0	1.000	1.000
3.744	Monotrilho	0	30.000.000	30.000.000
3.745	Aumento de Capital da SPTans	0	6.411.024	6.411.024
3.746	Aumento de Capital da CET	0	1.000	1.000
3.748	Corredor Expresso Cidade Tiradentes	0	20.162.184	20.162.184
3.749	Implantação de Terminais de Ônibus Urbanos	0	1.000.000	1.000.000
3.750	Requalificação de Terminais de Ônibus Urbanos	0	1.000.000	1.000.000
3.751	Implantação de Terminais Rodoviários	0	5.500.000	5.500.000
3.752	Implantação de Abrigos de Paradas de Ônibus	0	4.000.000	4.000.000
3.850	Implantação do Sistema Eletrônico de Execuções Fiscais	0	5.000.000	5.000.000
3.851	Melhorias e Benfeitorias nas Dependências da SNJ	0	500.000	500.000
3.852	Construção de Fóruns	0	34.000.000	34.000.000
3.853	Implantação da Escola Superior de Direito Público Municipal da PGM	0	747.000	747.000
3.854	Implantação de Melhorias no Sistema de Legislação Municipal	0	500.000	500.000
5.001	Aumento de Capital SP - Obras	0	1.000	1.000
5.003	Revitalização do Vale do Anhangabaú e Entorno	0	1.000	1.000
5.005	Fórmula Indy	0	1.000.000	1.000.000
5.006	Contratação de Projetos Hidráulicos	0	2.500.000	2.500.000
5.007	Reservatório de Regularização - Jd. Orly e Parque Esmeralda - Córrego Pirajussara	0	55.506.000	55.506.000
5.008	Drenagem Córrego Aricanduva	0	5.000.000	5.000.000
5.009	Piscinão do Córrego dos Machados	0	5.000.000	5.000.000
5.010	Controle de Vazão do Córrego Cordeiro	0	95.000.000	95.000.000
5.011	Drenagem na Bacia da Aclimação	0	6.000.000	6.000.000
5.012	Regularização de Vazão e Ampliação da Rede de Galerias na Bacia do Córrego Verde	0	1.001.000	1.001.000
5.013	Ação Centro BID - Regularização de Vazão na Bacia do Anhangabaú	0	49.091.557	49.091.557
5.014	Regularização de Vazão nas Bacias dos Córregos Paraguai e das Éguas	0	5.000.000	5.000.000
5.061	Contratação de Projetos Viários	0	5.000.000	5.000.000
5.063	Construção de Passarelas para Pedestres	0	1.000.000	1.000.000
5.064	Construção de Pontes, Pontilhões e Muros de Contenção	0	3.432.000	3.432.000
5.066	Pavimentação de Ruas e Avenidas e Obras Complementares	0	15.001.000	15.001.000
5.080	Canalização de Córregos	0	113.299.163	113.299.163
5.081	Complexo Viário Jaraguá	0	5.000.000	5.000.000
5.083	Intervenção no Sistema Viário Metropolitano - Convenio GESP	0	15.001.000	15.001.000
5.084	Obras de Emergência para Combate a Enchentes	0	1.000.000	1.000.000



**Prefeitura do Município de São Paulo**  
**Consolidação da Despesa por Projetos - Ordem Numérica**

**Exercício 2011**

**R\$ 1,00**

<b>Código</b>	<b>Especificação</b>	<b>Correntes</b>	<b>Capital</b>	<b>Total</b>
5.100	Obras de Emergência no Sistema Viário e Obras de Arte	0	5.000.000	5.000.000
5.160	FUNDIP - Ampliação da Rede de Iluminação Pública	0	21.213.228	21.213.228
5.175	Prolongamento Radial Leste	0	4.227.600	4.227.600
5.176	Anel Viário Parque Guarapiranga	0	10.000.000	10.000.000
5.177	Duplicação da Estrada do M' Boi Mirim	0	14.000.000	14.000.000
5.178	Complexo Viário Padre Adelino	0	5.000.000	5.000.000
5.180	Construção de Túneis e Passagens Subterrâneas	0	1.000	1.000
5.181	Ação Centro BID - Reurbanização da Praça Roosevelt	0	29.223.597	29.223.597
5.183	Ação Centro BID - Requalificação de Espaços Urbanos	0	10.599.200	10.599.200
5.184	Operação Urbana Faria Lima	0	243.597.000	243.597.000
5.185	Operação Urbana Água Espriada	0	925.012.000	925.012.000
5.186	Revitalização do Parque D. Pedro II	0	6.558.200	6.558.200
5.187	Recuperação e Reforço de Obras de Arte Especiais - OAE	0	20.000.000	20.000.000
5.190	Operação Urbana Vila Sônia	0	1.100.000	1.100.000
5.192	Construção de Reservatórios e Piscinões	0	1.000.000	1.000.000
5.193	Operação Urbana Água Branca	0	89.438.000	89.438.000
5.194	Operação Urbana Centro	0	16.150.000	16.150.000
5.601	Constr./Reforma de Postos para o Corpo de Bombeiros	0	3.000.000	3.000.000
5.604	Implantação de Centrais de Triagem de Material Reciclável	0	5.541.108	5.541.108
5.606	Instalação de Pontos de Iluminação Pública	0	7.412.787	7.412.787
5.607	Eficientização da Rede de Iluminação Pública - ERIP	0	26.643.249	26.643.249
5.608	Implantação de Centros de Capacitação para Cooperados de Reciclagem de Lixo	0	500.000	500.000
5.609	Implantação de Postos de Coleta Voluntária de Material Reciclável	0	1.000.000	1.000.000
5.610	Eficientização Energética em Túneis	0	1.000	1.000
5.611	Implantação da Rede com Cabeamento Subterrâneo	0	1.000	1.000
5.612	Implantação de Ecopontos	0	2.000.000	2.000.000
5.613	Construções - ILUME	0	100.000	100.000
5.614	Desapropriação para Áreas de Aterro	0	1.000	1.000
5.839	Construção de Equipamentos Sociais	0	2.800.000	2.800.000
5.840	Implantação de Centros de Referência da Assistência Social - CRAS	0	2.100.000	2.100.000
5.841	Implantação de Centros de Referência Especializados de Assistência Social-CREAS	0	1.010.000	1.010.000
5.842	IX Conferência Municipal de Assistência Social	0	370.000	370.000
5.956	Construção de Centros Culturais	0	2.155.108	2.155.108
5.961	Ônibus-Biblioteca	0	2.518.500	2.518.500
5.962	Construção da Praça do Circo	0	420.000	420.000
5.964	Reforma e Ampliação de Teatros	0	4.615.108	4.615.108
5.969	Preservação de Esculturas e Obras Artísticas	0	500.000	500.000
5.970	Construção, Reforma e Ampliação de Equipamentos e Centros Culturais	0	4.384.770	4.384.770
5.971	Ação Centro BID - Biblioteca Mario de Andrade	0	6.950.187	6.950.187
5.972	Ile de France - Construção de Centro Cultural na Cidade Tiradentes	0	5.344.937	5.344.937
5.973	Recuperação do Patrimônio Histórico Cultural - Praça das Artes	0	30.906.166	30.906.166
5.977	Recuperação do Patrimônio Histórico Cultural - Vila Itooró	0	4.093.834	4.093.834
5.981	Implantação de Bibliotecas Temáticas	0	247.400	247.400



**Prefeitura do Município de São Paulo**  
**Consolidação da Despesa por Projetos - Ordem Numérica**

**Exercício 2011**

**R\$ 1,00**

<b>Código</b>	<b>Especificação</b>	<b>Correntes</b>	<b>Capital</b>	<b>Total</b>
5.982	Extensão dos Pontos e Bosques de Leitura	0	711.800	711.800
5.983	Ação Centro BID -Recuperação do Teatro Municipal	0	10.520.020	10.520.020
5.984	Ação Centro BID - Restauração do Solar da Marquesa	0	841.066	841.066
5.985	Ação Centro BID- Restauração da Casa 1 e do Beco do Pinto	0	1.329.856	1.329.856
5.986	Ação Centro BID - Requalificação de Edifícios Históricos e Culturais	0	2.158.500	2.158.500
5.987	Implantação do Pavilhão da Cultura Brasileira	0	626.000	626.000
5.988	Programa de Revitalização da Área Central - Bairro da Luz - Monumenta	0	6.488.574	6.488.574
5.989	Restauração de Imóveis Históricos e Reforma de Museus	0	1.490.000	1.490.000
5.990	Restauração da Chácara Lane	0	1.400.000	1.400.000
5.991	Restauração do Edifício Sampaio Moreira	0	200.000	200.000
5.992	Restauração do Edifício Ramos de Azevedo	0	350.000	350.000
5.993	Fundo de Proteção do Patrimônio Cultural e Ambiental Paulistano-FUNCAP	0	800.000	800.000
5.994	Fundo de Preservação do Patrimônio Histórico e Cultural-FUNPATRI	0	400.000	400.000
5.995	Reforma e Ampliação do Centro Cultural São Paulo	0	1.500.000	1.500.000
5.999	Construção de Teatros	0	300.000	300.000
7.000	Ampliação e Reforma das Unidades de Abastecimento	0	3.000.000	3.000.000
7.101	Implantação de Parques Urbanos e Naturais	0	10.000.000	10.000.000
7.103	Intervenções de Recuperação Ambiental e Urbanística na Orla de Guarapiranga e Billings	0	10.000.000	10.000.000
7.104	Implementação da Política Municipal de Mudanças Climáticas - FEMA - Crédito de Carbono	0	1.450.000	1.450.000
7.107	Instalação de Postos de Recolhimento de Armas de Fogo	0	1.000	1.000
7.116	Reforma de Parques Municipais	0	11.278.670	11.278.670
7.117	Recuperação Ambiental	0	750.000	750.000
7.126	Implantação de Hortas Comunitárias	0	100.000	100.000
7.127	Implantação de Projetos Ambientais - FEMA	0	13.160.688	13.160.688
7.128	Implantação de Parques Urbanos, Naturais e Lineares - FEMA - Crédito de Carbono	0	43.207.810	43.207.810
7.129	Implantação de Viveiros - FEMA - Crédito de Carbono	0	200.000	200.000
7.134	Gestão de APAs	0	300.000	300.000
7.135	Plantio de Árvores	0	10.060.000	10.060.000
7.136	Implantação de Parques Lineares	0	31.000.000	31.000.000
7.137	Implantação de Ciclovias e Ciclofaixas	0	1.001.000	1.001.000
7.138	Implantação de Projetos Ambientais - FEMA - Crédito de Carbono	0	2.630.000	2.630.000
7.200	Aumento de Capital da Empresa de Tecnologia da Informação e Comunicação- PRODAM	0	1.000	1.000
7.203	Incentivos Fiscais para Região Nova Luz	0	1.500.000	1.500.000
7.204	Incentivos Fiscais para a Zona Leste	0	3.100.000	3.100.000
7.501	Melhorias e Benfeitorias nas Dependências do IPREM	0	4.170.000	4.170.000
7.502	Reforma e Ampliação de Cemitérios	0	1.000	1.000
9.052	Implantação dos Centros de Apoio ao Trabalho	0	670.000	670.000
9.053	Ile de France - Capitalização do Fundo Institucional de Crédito Popular São Paulo Confia	0	300.000	300.000
9.055	Apoio aos Micro e Pequenos Empreendimentos - São Paulo Confia	0	2.000.000	2.000.000
9.057	Profissionalização de Estudantes em Nível Técnico	0	500.000	500.000



**Prefeitura do Município de São Paulo**  
**Consolidação da Despesa por Projetos - Ordem Numérica**

**Exercício 2011**

**R\$ 1,00**

<b>Código</b>	<b>Especificação</b>	<b>Correntes</b>	<b>Capital</b>	<b>Total</b>
9.058	Capacitação de Trabalhadores com Cursos à Distância	0	500.000	500.000
9.059	Qualificação e Capacitação de Trabalhadores com Cursos Presenciais	0	5.200.000	5.200.000
9.060	Implantação de Centros de Apoio ao Trabalho Avançado	0	1.965.000	1.965.000
9.061	Implantação de Sistema de Intermediação de Mão de Obra ""On Line""	0	190.000	190.000
9.062	Implantação de Câmaras de Animação Econômica	0	500.000	500.000
9.063	Criação de Parque Tecnológico na Zona Leste	0	3.800.000	3.800.000
9.065	Aumento de Capital da Companhia São Paulo de Parcerias - SPP	0	1.000	1.000
9.101	Preparação de Candidatura de São Paulo como Sede da Expo 2020	0	1.129.000	1.129.000
9.105	Participação em Feiras e Eventos de Caráter Internacional	0	2.450.000	2.450.000
9.130	Desenvolvimento de Estudos Urbanísticos no Entorno da Rede de Trilhos	0	1.000.000	1.000.000
9.131	Implantação do Sistema de Zoneamento da Cidade - SisZon	0	1.320.000	1.320.000
9.132	Desenvolvimento de Instrumentos de Política Urbana	0	1.000	1.000
9.133	Aumento de Capital da São Paulo Urbanismo - SP Urbanismo	0	1.000	1.000
9.301	Convênios e Parcerias com a SMPP	0	6.414.200	6.414.200
9.302	Infra-Estrutura da Prevenção Sócio-Educativa e Defesa da Criança, Adolescente e do Jovem	0	3.988.000	3.988.000
9.303	Implantação do Programa Escola Estufa Lucy Montoro	0	1.600.000	1.600.000
9.305	Reforma e Adequação de Unidades da SMPP	0	1.000.000	1.000.000
9.306	Reabilitação Social no Centro - UE	0	1.000	1.000
9.307	Implantação e Reforma de Telecentros	0	5.000.000	5.000.000
9.312	Ações de Acessibilidade	0	1.340.000	1.340.000
9.313	Planejamento de Núcleos de Acessibilidade - Calçadas e Edificações - e Cultura de Acessibilidade.	0	25.000	25.000
9.318	Implantação da Central de Interpretação de Libras à Distância	0	2.589.498	2.589.498
<b>Total</b>		<b>0</b>	<b>5.156.906.185</b>	<b>5.156.906.185</b>

**PREFEITURA DA CIDADE DE SÃO PAULO**

Secretaria Municipal de Planejamento

Secretaria Municipal de Finanças

Secretaria Municipal de Educação

**ORÇAMENTO 2011****R\$ 1,00**

Demonstrativo de aplicação de recursos na Educação - Quadro Geral

Lei Orgânica do Município - Art. 208 e 209

Lei de Diretrizes e Bases da Educação Nacional Art. 72 da Lei 9.394

Lei 13.245/01

	Valor
<b>1</b> <b>Receita Resultante de Impostos</b>	<b>22.532.825.965</b>
<b>2</b> <b>Artº 2 - Lei 13.245/01</b>	
2.1 <b>Aplicação Legal</b>	<b>5.633.206.491</b>
2.2 <b>Despesa Orçada</b>	<b>7.193.380.792</b>
2.3 <b>Recursos Adicionais</b>	<b>1.253.202.593</b>
2.4 <b>Despesa Orçada Líquida ( 2.2 - 2.3 )</b>	<b>5.940.178.199</b>
<b>2.5</b> <b>Percentual ( 2.4 / 1 )</b>	<b>26,36</b>
<b>3</b> <b>Artº 3 - Lei 13.245/01</b>	
3.1 <b>Aplicação Legal</b>	<b>1.351.969.558</b>
3.2 <b>Despesa Orçada</b>	<b>1.067.368.521</b>
<b>3.3</b> <b>Percentual ( 3.2 / 1 )</b>	<b>4,74</b>
<b>4</b> <b>Lei 13.245/01</b>	
4.1 <b>Aplicação Legal</b>	<b>6.985.176.049</b>
4.2 <b>Despesa Total Orçada Líquida ( 2.4 + 3.2 )</b>	<b>7.007.546.720</b>
<b>4.3</b> <b>Percentual ( 4.2 / 1 )</b>	<b>31,10</b>

**PREFEITURA DA CIDADE DE SÃO PAULO**

Secretaria Municipal de Planejamento

Secretaria Municipal de Finanças

Secretaria Municipal de Educação

**ORÇAMENTO 2011****R\$ 1,00**

Demonstrativo de aplicação de recursos na Educação - Receitas

Art. 212 da constituição Federal e Art. 208 da Lei Orgânica do Município (alterado pela Emenda 24/01)

Receitas Resultantes de Impostos		Orçado	%
Código	Especificação da Receita		
11120201	Imposto sobre a Propriedade Predial	4.121.612.141	18,29
11120202	Imposto sobre a Propriedade Territorial Urbana	176.492.408	0,78
11120400	Imposto sobre a Renda e Proventos de Qualquer Natureza	975.933.744	4,33
11120800	Imposto s/ a Transmissão Inter-Vivos de Bens Imóveis e de Direitos Reais s/ Imóveis	969.122.365	4,30
11130500	Imposto sobre Serviços de Qualquer Natureza	7.375.792.013	32,73
17210102	Cota-Parte do Fundo de Participação dos Municípios	163.404.950	0,73
17210105	Transferência do Imposto sobre a Propriedade Territorial Rural	250.000	0,00
17210132	Cota Parte do imposto sobre comercialização do Ouro	47.030	0,00
17213600	Transferência Financeira do ICMS - Desoneração - L. C. n° 87/96	40.517.913	0,18
17220101	Cota Parte do Imposto sobre a Circulação de Mercadorias e Serviços	5.723.268.815	25,40
17220102	Cota Parte do Imposto sobre a Propriedade de Veículos Automotores	1.900.947.660	8,44
17220104	Cota Parte da Participação Estadual da Arrecadação do IPI sobre a Exportação	48.049.290	0,21
	Multas e Juros de Mora de Impostos	124.703.234	0,55
19113800	IPTU	42.791.218	
19113900	ITBI	9.729.756	
19114000	ISS	72.182.260	
	Multas e Juros de Mora da Dívida Ativa de Impostos	89.957.524	0,40
19131100	IPTU	84.736.281	
19131200	ITBI	443.989	
19131300	ISS	4.776.268	
19139901	IVV	986	
	Receita da Dívida Ativa de Impostos	289.838.226	1,29
19311100	IPTU	255.525.036	
19311200	ITBI	6.950.530	
19311300	ISS	27.362.660	
19900102	Programa de Parcelamento Incentivado -PPI	85.397.302	0,38
19900103	Programa de Parcelamento Incentivado - PPI - Decreto n° 48260/2007	45.967.807	0,20
19900104	Parcelamento Especial para Ingresso no Simples Nacional - PISN	534.599	0,00
19900105	Parcelamento Administrativo de Débitos Tributários - PAT	74.675.646	0,33
19900106	Programa de Parcelamento Incentivado -PPI 2008	61.988.290	0,28
19900107	Programa de Parcelamento Incentivado - PPI 2009	159.667.123	0,71
19900108	Programa de Parcelamento Incentivado - PPI 2010	104.657.885	0,46
<b>TOTAL</b>		<b>22.532.825.965</b>	<b>100,00</b>
1 -	Aplicação Prevista na Lei Orgânica do Município - Art. 208 - e Lei 13.245/01 - 31%	<b>6.985.176.049</b>	
2 -	Aplicação Prevista na Lei Lei 13.245/01 - Art. 2 - 25%	<b>5.633.206.491</b>	
3 -	Aplicação Prevista na Lei 13.245/01 - Art. 3 - 6%	<b>1.351.969.558</b>	

**PREFEITURA DA CIDADE DE SÃO PAULO**

Secretaria Municipal de Planejamento

Secretaria Municipal de Finanças

Secretaria Municipal de Educação

**ORÇAMENTO 2011****R\$ 1,00**

Demonstrativo de aplicação de recursos na Educação - Receitas

Art. 212 da constituição Federal e Art. 208 da Lei Orgânica do Município (alterado pela Emenda 24/01)

Receitas Resultantes de Impostos		Orçado	%
Código	Especificação da Receita		
11120201	Imposto sobre a Propriedade Predial	4.121.612.141	18,29
11120202	Imposto sobre a Propriedade Territorial Urbana	176.492.408	0,78
11120400	Imposto sobre a Renda e Proventos de Qualquer Natureza	975.933.744	4,33
11120800	Imposto s/ a Transmissão Inter-Vivos de Bens Imóveis e de Direitos Reais s/ Imóveis	969.122.365	4,30
11130500	Imposto sobre Serviços de Qualquer Natureza	7.375.792.013	32,73
17210102	Cota-Parte do Fundo de Participação dos Municípios	163.404.950	0,73
17210105	Transferência do Imposto sobre a Propriedade Territorial Rural	250.000	0,00
17210132	Cota Parte do imposto sobre comercialização do Ouro	47.030	0,00
17213600	Transferência Financeira do ICMS - Desoneração - L. C. n° 87/96	40.517.913	0,18
17220101	Cota Parte do Imposto sobre a Circulação de Mercadorias e Serviços	5.723.268.815	25,40
17220102	Cota Parte do Imposto sobre a Propriedade de Veículos Automotores	1.900.947.660	8,44
17220104	Cota Parte da Participação Estadual da Arrecadação do IPI sobre a Exportação	48.049.290	0,21
	Multas e Juros de Mora de Impostos	124.703.234	0,55
19113800	IPTU	42.791.218	
19113900	ITBI	9.729.756	
19114000	ISS	72.182.260	
	Multas e Juros de Mora da Dívida Ativa de Impostos	89.957.524	0,40
19131100	IPTU	84.736.281	
19131200	ITBI	443.989	
19131300	ISS	4.776.268	
19139901	IVV	986	
	Receita da Dívida Ativa de Impostos	289.838.226	1,29
19311100	IPTU	255.525.036	
19311200	ITBI	6.950.530	
19311300	ISS	27.362.660	
19900102	Programa de Parcelamento Incentivado -PPI	85.397.302	0,38
19900103	Programa de Parcelamento Incentivado - PPI - Decreto n° 48260/2007	45.967.807	0,20
19900104	Parcelamento Especial para Ingresso no Simples Nacional - PISN	534.599	0,00
19900105	Parcelamento Administrativo de Débitos Tributários - PAT	74.675.646	0,33
19900106	Programa de Parcelamento Incentivado -PPI 2008	61.988.290	0,28
19900107	Programa de Parcelamento Incentivado - PPI 2009	159.667.123	0,71
19900108	Programa de Parcelamento Incentivado - PPI 2010	104.657.885	0,46
<b>TOTAL</b>		<b>22.532.825.965</b>	<b>100,00</b>
1 -	Aplicação Prevista na Lei Orgânica do Município - Art. 208 - e Lei 13.245/01 - 31%	<b>6.985.176.049</b>	
2 -	Aplicação Prevista na Lei Lei 13.245/01 - Art. 2 - 25%	<b>5.633.206.491</b>	
3 -	Aplicação Prevista na Lei 13.245/01 - Art. 3 - 6%	<b>1.351.969.558</b>	

**PREFEITURA DA CIDADE DE SÃO PAULO**

Secretaria Municipal de Planejamento

Secretaria Municipal de Finanças

Secretaria Municipal de Educação

**ORÇAMENTO 2011****R\$ 1,00**

Demonstrativo de aplicação de recursos na Educação - Sintético das despesas

<b>A - Manutenção e Desenvolvimento do Ensino - Art. 2 ° Lei 13.245/01 - Função e Subfunção</b>	<b>Despesa</b>	<b>%s/total despesa</b>
<b>04 Administração</b>	<b>1.465.223</b>	<b>0,02</b>
04.331 Proteção e Benefícios ao Trabalhador	1.465.223	
<b>09 Previdência Social</b>	<b>1.354.394.871</b>	<b>18,83</b>
09.271 Previdência Básica	684.927.948	
09.272 Previdência do Regime Estatutário	520.436.372	
09.331 Proteção e Benefícios ao Trabalhador	149.030.550	
<b>12 Educação</b>	<b>5.771.798.009</b>	<b>80,24</b>
12.122 Administração Geral	378.746.220	
12.126 Tecnologia da Informação	75.054.284	
12.128 Formação de Recursos Humanos	14.896.353	
12.361 Ensino Fundamental	2.465.359.183	
12.365 Educação Infantil	2.795.344.355	
12.367 Educação Especial	42.397.614	
<b>26 Transporte</b>	<b>61.924.915</b>	<b>0,86</b>
26.453 Transportes Coletivos Urbanos	61.924.915	
<b>28 Encargos Especiais</b>	<b>3.797.775</b>	<b>0,05</b>
28.841 Refinanciamento da Dívida Interna	3.797.775	
<b>Total A - Manutenção e Desenvolvimento do Ensino - Art. 2 ° Lei 13.245/01</b>	<b>7.193.380.792</b>	<b>100,00</b>
<b>B - Despesas relativas à Educação - Art. 3 ° Lei 13.245/01 - Função e Subfunção</b>	<b>Despesa</b>	<b>%s/total despesa</b>
<b>08 Assistência Social</b>	<b>285.500.000</b>	<b>26,75</b>
08.242 Assistência ao Portador de Deficiência	9.500.000	
08.243 Assistência a Criança e ao Adolescente	276.000.000	
<b>12 Educação</b>	<b>673.192.120</b>	<b>63,07</b>
12.122 Administração Geral	62.684.475	
12.126 Tecnologia da Informação	56.121.875	
12.306 Alimentação e Nutrição	286.386.292	
12.361 Ensino Fundamental	239.934.666	
12.366 Educação de Jovens e Adultos	8.064.812	
12.367 Acesso à educação e qualidade do ensino - Educação especial	20.000.000	
<b>13 Cultura</b>	<b>19.401.316</b>	<b>1,82</b>
13.392 Difusão Cultural	19.401.316	
<b>26 Transporte</b>	<b>89.275.085</b>	<b>8,36</b>
26.453 Transportes Coletivos Urbanos	89.275.085	
<b>Total B - Despesas relativas à Educação - Art. 3 ° Lei 13.245/01</b>	<b>1.067.368.521</b>	<b>100,00</b>
<b>Total ( A + B )</b>	<b>8.260.749.313</b>	





**PREFEITURA DA CIDADE DE SÃO PAULO**

Secretaria Municipal de Planejamento  
Secretaria Municipal de Finanças  
Secretaria Municipal de Educação

**ORÇAMENTO 2011**

Demonstrativo da aplicação dos recursos na Educação - Detalhamento das despesas

R\$ 1,00

**A - Manutenção e desenvolvimento do Ensino - Art 2º Lei 13.245/01 - Projeto e Atividade**

Código	Especificação	TOTAL POR FUNÇÃO	TOTAL POR ÓRGÃO
<b>EGM</b>	<b>Encargos Gerais do Município</b>		<b>839.875.130</b>
<b>SME</b>	<b>Secretaria Municipal de Educação</b>		<b>5.771.798.009</b>
<b>SMT</b>	<b>Secretaria Municipal de Transportes</b>		<b>61.924.915</b>
<b>IPREM</b>	<b>Instituto da Previdência Municipal de São Paulo</b>		<b>519.782.738</b>
<b>04</b>	<b>Administração</b>	<b>1.465.223</b>	
<b>04.331</b>	<b>Proteção e Benefícios ao Trabalhador</b>	<b>1.465.223</b>	
<b>04.331.2950</b>	<b>Benefícios a servidores</b>	<b>1.465.223</b>	
<b>EGM</b>	<b>Encargos Gerais do Município</b>	<b>1.465.223</b>	
6822	Benefícios a Servidores Ativos ( 0,5748 * 2.549.100 )	1.465.223	
<b>09</b>	<b>Previdência Social</b>	<b>1.354.394.871</b>	
<b>09.271</b>	<b>Previdência Básica</b>	<b>684.927.948</b>	
<b>09.271.2940</b>	<b>Previdência dos servidores</b>	<b>684.927.948</b>	
<b>EGM</b>	<b>Encargos Gerais do Município</b>	<b>684.927.948</b>	
6821	Obrigações e Contribuições Patronais - INSS ( 0,5748 * 1.191.593.507 )	684.927.948	
<b>09.272</b>	<b>Previdência do Regime Estatutário</b>	<b>520.436.372</b>	
<b>09.272.2950</b>	<b>Benefícios a servidores</b>	<b>653.634</b>	
<b>EGM</b>	<b>Encargos Gerais do Município</b>	<b>653.634</b>	
6815	Aposentados Comissionados ( 0,5748 * 1.137.151 )	653.634	
<b>09.272.2940</b>	<b>Previdência dos servidores</b>	<b>519.782.738</b>	
<b>IPREM</b>	<b>Instituto da Previdência Municipal de São Paulo</b>	<b>519.782.738</b>	
8660	Aposentadorias e Pensões ( 0,5748 * 904.284.513 )	519.782.738	
<b>09.331</b>	<b>Proteção e Benefícios ao Trabalhador</b>	<b>149.030.550</b>	
<b>09.331.2610</b>	<b>Suporte administrativo</b>	<b>149.030.550</b>	
<b>EGM</b>	<b>Encargos Gerais do Município</b>	<b>149.030.550</b>	
6825	Contribuição Formação Patrimônio Servidor Público - P/ ( 0,5748 * 259.273.748 )	149.030.550	
<b>12</b>	<b>Educação</b>	<b>5.771.798.009</b>	
<b>12.122</b>	<b>Administração Geral</b>	<b>378.746.220</b>	
<b>12.122.1124</b>	<b>Acesso à educação e qualidade do ensino - Educação integrada</b>	<b>174.046.200</b>	
<b>SME</b>	<b>Secretaria Municipal de Educação</b>	<b>174.046.200</b>	
1848	Reforma e Ampliação de Unidades Educacionais Integradas ( 0,5746 * 9.000.000 )	5.171.400	
1849	Construção de Unidades Educacionais Integradas ( 0,5746 * 12.000.000 )	6.895.200	
2851	Operação e Manutenção dos Centros Educacionais Unificados (exceto pessoal e auxílios)	159.106.600	
2871	Manutenção e Conservação de Centros Educacionais U ( 0,5746 * 5.000.000 )	2.873.000	
<b>12.122.1126</b>	<b>Acesso à educação e qualidade do ensino - Ampliação do tempo de permanência do aluno</b>	<b>14.681.113</b>	
<b>SME</b>	<b>Secretaria Municipal de Educação</b>	<b>14.681.113</b>	
2810	Apoio a Projetos Especiais -APM's ( 0,9274 * 2.000.000 )	1.854.800	
2830	Escola de Sete Horas ( 0,9274 * 13.830.400 )	12.826.313	
<b>12.122.1127</b>	<b>Acesso à educação e qualidade do ensino - Formação, Avaliação e Aprimoramento do Ensino</b>	<b>33.579.010</b>	
<b>SME</b>	<b>Secretaria Municipal de Educação</b>	<b>33.579.010</b>	
2805	Programa Minha Biblioteca ( 0,9274 * 12.000.000 )	11.128.800	
2824	Apoio Didático-Pedagógico Educacional ( 0,9274 * 15.775.688 )	14.630.373	
2832	Avaliação de Aproveitamento Escolar dos Alunos da RM ( 0,9274 * 8.432.000 )	7.819.837	
<b>12.122.2610</b>	<b>Suporte administrativo</b>	<b>156.439.897</b>	
<b>SME</b>	<b>Secretaria Municipal de Educação</b>	<b>156.439.897</b>	
1400	Reforma e Ampliação de Próprios Municipais ( 0,9274 * 4.000.000 )	3.709.600	
1401	Construção de Próprios Municipais ( 0,9274 * 100.000 )	92.740	
3020	Aquisição de Imóvel para a Administração ( 0,9274 * 20.000.000 )	18.548.000	
2800	Administração da Secretaria Municipal de Educação ( 0,9274 * 63.531.236 )	58.918.868	
2803	Administração do Conselho Municipal de Educação ( 0,9274 * 846.000 )	784.580	
2855	Administração da Diretoria Regional de Educação ( 0,9274 * 80.209.304 )	74.386.109	
<b>12.126</b>	<b>Tecnologia da Informação</b>	<b>75.054.284</b>	
<b>12.126.2620</b>	<b>Sistema de informação e processamento de dados</b>	<b>75.054.284</b>	
<b>SME</b>	<b>Secretaria Municipal de Educação</b>	<b>75.054.284</b>	
2171	Implantação e Operação de Sistemas de Informação e Comunicação ( 0,9274 * 10.929.786 )	10.136.284	
2818	Aquisição de Materiais, Equipamentos e Serviços de Informática e Comunicação da SME ( 0,9274 * 70.000.000 )	64.918.000	

**PREFEITURA DA CIDADE DE SÃO PAULO**

Secretaria Municipal de Planejamento

Secretaria Municipal de Finanças

Secretaria Municipal de Educação

**ORÇAMENTO 2011**

Demonstrativo da aplicação dos recursos na Educação - Detalhamento das despesas

R\$ 1,00

**A - Manutenção e desenvolvimento do Ensino - Art 2º Lei 13.245/01 - Projeto e Atividade**

<b>Código</b>	<b>Especificação</b>	<b>TOTAL POR FUNÇÃO</b>	<b>TOTAL POR ORGAO</b>
<b>12.128</b>	<b>Formação de Recursos Humanos</b>	<b>14.896.353</b>	
<b>12.128.1127</b>	<b>Acesso à educação e qualidade do ensino - Formação, Avaliação e Aprimoramento do Ensino</b>	<b>14.896.353</b>	
<b>SME</b>	<b>Secretaria Municipal de Educação</b>	<b>14.896.353</b>	
2831	Formação e Aperfeiçoamento dos Profissionais da Educ ( 0,9274 * 16.062.490 )	14.896.353	
<b>12.361</b>	<b>Ensino Fundamental</b>	<b>2.465.359.183</b>	
<b>12.361.1122</b>	<b>Acesso à educação e qualidade do ensino - Ensino fundamental</b>	<b>2.444.088.885</b>	
<b>SME</b>	<b>Secretaria Municipal de Educação</b>	<b>2.444.088.885</b>	
1430	Reforma e Ampliação de Unidades Educacionais de Ensino Fundamental	40.000.000	
1431	Construção de Unidades Educacionais de Ensino Fundamental	60.000.000	
1470	Cobertura de Quadras Esportivas das Escolas Municipais de Ensino Fundamental	23.900.000	
2815	Fornecimento de Uniformes e Material Escolar - EF	40.000.000	
2840	Autonomia e Gestão Democrática dos Recursos na Rede Escolar- APM/PTRF	21.000.000	
2842	Operação e Manutenção do Ensino Fundamental	732.600.159	
2848	Transporte do Escolar - EF	61.800.000	
2858	Remuneração dos Profissionais do Magistério - EF	1.452.606.426	
2870	Manutenção e Conservação de Equipamentos de Ensino Fundamental	12.182.300	
<b>12.361.1123</b>	<b>Acesso à educação e qualidade do ensino - Educação de jovens e adultos</b>	<b>3.768.298</b>	
<b>SME</b>	<b>Secretaria Municipal de Educação</b>	<b>3.768.298</b>	
2857	Oper. e Manut. de Centros Mun. de Educação de Jov. e Adultos-CIEJA's	3.768.298	
<b>12.361.1127</b>	<b>Acesso à educação e qualidade do ensino - Formação, Avaliação e Aprimoramento do Ensino</b>	<b>17.502.000</b>	
<b>SME</b>	<b>Secretaria Municipal de Educação</b>	<b>17.502.000</b>	
2849	Ler e Escrever - Ensino Fundamental	17.502.000	
<b>12.365</b>	<b>Educação Infantil</b>	<b>2.795.344.355</b>	
<b>12.365.1121</b>	<b>Acesso à educação e qualidade do ensino - Educação infantil</b>	<b>2.795.344.355</b>	
<b>SME</b>	<b>Secretaria Municipal de Educação</b>	<b>2.795.344.355</b>	
1426	Reforma e Ampliação de Escolas Municipais de Educação Infantil - EMEI	20.000.000	
1427	Construção de Escolas Municipais de Educação Infantil - EMEI	55.000.000	
1429	Reforma e Ampliação de Centros de Educação Infantil - CEI	20.000.000	
1452	Construção de Centros de Educação Infantil - CEI	53.000.000	
2825	Convênios para Operação e Manutenção de CEIs e Creches	666.226.889	
2837	Operação e Manutenção de Escolas Municipais de Educação Infantil	358.265.746	
2841	Autonomia e Gestão Democrática dos Recursos na Rede Escolar - APM/PTRF	20.000.000	
2844	Parceria Público-Privada - Creches	1.000	
2845	Operação e Manutenção de Centros de Educação Infantil	318.693.558	
2847	Transporte do Escolar - EI	62.600.000	
2850	Fornecimento de Uniformes e Material Escolar - EI	40.000.000	
2852	Operação e Manutenção da Educação Indígena	1.952.251	
2856	Remuneração dos Profissionais do Magistério - EMEI	628.319.914	
2867	Remuneração dos Profissionais do Magistério - CEI	539.102.697	
2869	Manutenção e Conservação de Equipamentos de Educação Infantil	12.182.300	
<b>12.367</b>	<b>Educação Especial</b>	<b>42.397.614</b>	
<b>12.367.1125</b>	<b>Acesso à educação e qualidade do ensino - Educação especial</b>	<b>42.397.614</b>	
<b>SME</b>	<b>Secretaria Municipal de Educação</b>	<b>42.397.614</b>	
1453	Reforma e Ampliação de Escolas Municipais de Educação Especial	1.500.000	
2820	Convênios p/ Atend. Crianças e Adolesc. c/ necessid. Educ. Especiais	12.000.000	
2862	Operação e Manutenção da Educação Especial	15.267.614	
2863	Transporte do Escolar - EE	13.630.000	
<b>26</b>	<b>Transporte</b>	<b>61.924.915</b>	
<b>26.453</b>	<b>Transportes Coletivos Urbanos</b>	<b>61.924.915</b>	
<b>26.453.1262</b>	<b>Melhoria da mobilidade urbana - Transporte público</b>	<b>61.924.915</b>	
<b>SMT</b>	<b>Secretaria Municipal de Transportes</b>	<b>61.924.915</b>	
4701	Compensações Tarifárias/Renovação da Frota ( Ensino Fundamental)	61.924.915	

**PREFEITURA DA CIDADE DE SÃO PAULO**

Secretaria Municipal de Planejamento

**ORÇAMENTO 2011**

Secretaria Municipal de Finanças

Secretaria Municipal de Educação

Demonstrativo da aplicação dos recursos na Educação - Detalhamento das despesas

R\$ 1,00

**A - Manutenção e desenvolvimento do Ensino - Art 2º Lei 13.245/01 - Projeto e Atividade**

Código	Especificação	TOTAL POR FUNÇÃO	TOTAL POR ÓRGÃO
<b>28</b>	<b>Encargos Especiais</b>	<b>3.797.775</b>	
<b>28.841</b>	<b>Refinanciamento da Dívida Interna</b>	<b>3.797.775</b>	
<b>28.841.0000</b>	<b>Encargos Especiais</b>	<b>3.797.775</b>	
<b>EGM</b>	<b>Encargos Gerais do Município</b>	<b>3.797.775</b>	
0008	Serviço da Dívida Pública Interna - Refinanciamento	3.797.775	
<b>TOTAL A - Despesas relativas à Manutenção e Desenvolvimento do Ensino - Art. 3º Lei 13.245/01</b>		<b>7.193.380.792</b>	<b>7.193.380.792</b>

FONTE DE RECURSOS : 00 - Tesouro Municipal e 04 - Fundo Constitucional da Educação

## INDICES UTILIZADOS

A- Apropriação das Subfunções administrativas ( 122 - exceto programa 0304 e atividade 2851, 126 e 128 ) : I - Total dos Ensinos (subfunções 361,365,367, atividade R\$ 5.477.147.352; II- a) Total SME ( excluída fonte 02 ) R\$ 6.227.622.936 - b) atividades administrativas ( subfunções 122.2610, 122.1126, 122.1127, 126 e 128 R\$ 321.916.904 = c) ( a - b) R\$5.905.706.032 ; III- Percentual ( I / II ) 92,74 ; IV Índice 0,9274.

B- Apropriação dos Encargos Gerais do Município: I Pessoal SME R\$ 3.397.131.956; II Total Pessoal alocado nas Secretarias da PMSP R\$ 5.950.350.615 III Percentual ( I / II ) 57,48; IV Índice 0,5748

C - Apropriação Centros de Educação Integrada ( projetos ) na manutenção e desenvolvimento do ensino: I Custo estimado equipamentos do ensino ( EMEF, EMEI, CEI , Administrativos) R\$ 11.451.278,70 ; II Custo total estimado R\$ 19.927.941,61; III Percentual ( I / II ) 57,46; Índice 0,5746



**PREFEITURA DA CIDADE DE SÃO PAULO**

Secretaria Municipal de Planejamento  
Secretaria Municipal de Finanças  
Secretaria Municipal de Educação

**ORÇAMENTO 2011**

Demonstrativo da aplicação dos recursos na Educação - Detalhamento das despesas

R\$ 1,00

**B - Despesas relativas à Educação - Art 3º Lei 13.245/01 - Projeto e Atividade**

Código	Especificação	TOTAL POR FUNÇÃO	TOTAL POR ÓRGÃO
<b>SMADS</b>	<b>Secretaria Municipal de Assistência e Desenvolvimento Social</b>		<b>230.000.000</b>
<b>SEPP</b>	<b>Secretaria Especial para Participação e Parceria</b>		<b>56.121.875</b>
<b>SMC</b>	<b>Secretaria Municipal de Cultura</b>		<b>19.401.316</b>
<b>SME</b>	<b>Secretaria Municipal de Educação</b>		<b>379.005.433</b>
<b>SMTRAB</b>	<b>Secretaria Municipal do Trabalho</b>		<b>8.064.812</b>
<b>SMT</b>	<b>Secretaria Municipal de Transportes</b>		<b>89.275.085</b>
<b>FMAS</b>	<b>Fundo Municipal de Assistência Social</b>		<b>285.500.000</b>
<b>08</b>	<b>Assistência Social</b>	<b>285.500.000</b>	
<b>08.242</b>	<b>Assistência ao Portador de Deficiência</b>	<b>9.500.000</b>	
<b>08.242.1142</b>	<b>Fortalecimento da rede de proteção social - Especial</b>	<b>9.500.000</b>	
<b>FMAS</b>	<b>Fundo Municipal de Assistência Social</b>	<b>9.500.000</b>	
6203	Proteção Especial da Pessoa com Deficiência	9.500.000	
<b>08.243</b>	<b>Assistência à Criança e ao Adolescente</b>	<b>276.000.000</b>	
<b>08.243.1141</b>	<b>Fortalecimento da rede de proteção social - Básica</b>	<b>215.000.000</b>	
<b>FMAS</b>	<b>Fundo Municipal de Assistência Social</b>	<b>215.000.000</b>	
6206	Ação Sócio-Educativa e Preventiva à Criança, Adolescente e Jovem	215.000.000	
<b>08.243.1142</b>	<b>Fortalecimento da rede de proteção social - Especial</b>	<b>61.000.000</b>	
<b>FMAS</b>	<b>Fundo Municipal de Assistência Social</b>	<b>61.000.000</b>	
6221	Proteção Social Especial à Crianças, Adolescentes e Jovens	61.000.000	
<b>12</b>	<b>Educação</b>	<b>673.192.120</b>	
<b>12.122</b>	<b>Administração Geral</b>	<b>62.684.475</b>	
<b>12.122.1124</b>	<b>Acesso à educação e qualidade do ensino - Educação integrada</b>	<b>58.789.395</b>	
<b>SME</b>	<b>Secretaria Municipal de Educação</b>	<b>58.789.395</b>	
1848	Reforma e Ampliação de Unidades Educacionais Integradas ( 0,4254 * 9.000.000 )	3.828.600	
1849	Construção de Unidades Educacionais Integradas ( 0,4254 * 12.000.000 )	5.104.800	
2839	Autonomia e Gestão Democrática dos Recursos na Rede Escolar- APM/PTRF - CEU	1.937.100	
2851	Administração dos Centros Educacionais Unificados ( pessoal, auxílios )	36.381.895	
2871	Manutenção e Conservação de Centros Educacionais Unificad ( 0,4254 * 5.000.000 )	2.127.000	
2872	Realização de Eventos Educacionais, Culturais e Esportivos nos Centros Educacionais Unificados	9.410.000	
<b>12.122.2610</b>	<b>Suporte administrativo</b>	<b>3.895.080</b>	
<b>SME</b>	<b>Secretaria Municipal de Educação</b>	<b>3.895.080</b>	
2118	Promoção, Campanhas, Simpósios e Eventos Turíst., Cultur ( 0,9274 * 4.200.000 )	3.895.080	
<b>12.126</b>	<b>Tecnologia da Informação</b>	<b>56.121.875</b>	
<b>12.126.1320</b>	<b>Incentivo à produção cultural e à interação criativa</b>	<b>56.121.875</b>	
<b>SEPP</b>	<b>Secretaria Especial para Participação e Parceria</b>	<b>56.121.875</b>	
8404	Operação e Manutenção de Telecentros	51.121.875	
9307	Implantação e Reforma de Telecentros	5.000.000	
<b>12.306</b>	<b>Alimentação e Nutrição</b>	<b>286.386.292</b>	
<b>12.306.1128</b>	<b>Acesso à educação e qualidade do ensino - Alimentação escolar</b>	<b>286.386.292</b>	
<b>SME</b>	<b>Secretaria Municipal de Educação</b>	<b>286.386.292</b>	
2817	Administração do Departamento da Merenda Escolar	2.297.810	
2823	Programa Suplementar de Alimentação Escolar - Leve-Leite	185.000.000	
2873	Programa Leve-Leite - Entrega Domiciliar	40.062.000	
6552	Programa Municipal de Alimentação Escolar ( 0,9693 * 60.894.291 )	59.026.482	
<b>12.361</b>	<b>Ensino Fundamental</b>	<b>239.934.666</b>	
<b>12.361.1123</b>	<b>Acesso à educação e qualidade do ensino - Educação de jovens e adultos</b>	<b>9.934.666</b>	
<b>SME</b>	<b>Secretaria Municipal de Educação</b>	<b>9.934.666</b>	
2826	Alfabetização de Jovens e Adultos	9.934.666	
<b>12.361.1143</b>	<b>Fortalecimento da rede de proteção social - Assistência Geral</b>	<b>230.000.000</b>	
<b>SMADS</b>	<b>Secretaria Municipal de Assistência e Desenvolvimento Social</b>	<b>230.000.000</b>	
6166	Programa de Garantia de Renda Familiar Mínima	230.000.000	



**PREFEITURA DA CIDADE DE SÃO PAULO**

Secretaria Municipal de Planejamento  
Secretaria Municipal de Finanças  
Secretaria Municipal de Educação

**ORÇAMENTO 2011**

Demonstrativo da aplicação dos recursos na Educação - Detalhamento das despesas

R\$ 1,00

**B - Despesas relativas à Educação - Art 3º Lei 13.245/01 - Projeto e Atividade**

Código	Especificação	TOTAL POR FUNÇÃO	TOTAL POR ÓRGÃO
12.366	Educação de Jovens e Adultos	8.064.812	
12.366.1410	Estímulo ao emprego e à qualificação dos trabalhadores	8.064.812	
SMTRAB	Secretaria Municipal do Trabalho	8.064.812	
8083	Bolsa-Trabalho	8.064.812	
12.367	Educação Especial	20.000.000	
12.367.1125	Acesso à educação e qualidade do ensino - Educação especial	20.000.000	
SME	Secretaria Municipal de Educação	20.000.000	
2861	Educação Especial - Programa INCLUI	20.000.000	
13	Cultura	19.401.316	
13.392	Difusão Cultural	19.401.316	
13.392.2320	Promoção de atividades culturais	19.401.316	
SMC	Secretaria Municipal de Cultura	19.401.316	
5961	Ônibus-Biblioteca ( 0,8000 * 2.518.500 )	2.014.800	
5981	Implantação de Bibliotecas Temáticas ( 0,8000 * 247.400 )	197.920	
5982	Extensão dos Pontos e Bosques de Leitura ( 0,8000 * 711.800 )	569.440	
6384	Realização de Atividades da Coordenadoria do Sistema Mun ( 0,8000 * 2.390.000 )	1.912.000	
6385	Bibliotecas dos CEU's ( 0,8000 * 100.000 )	80.000	
6387	Operação e Manutenção das Bibliotecas Públicas ( 0,8000 * 16.019.252 )	12.815.402	
6389	Ampliação e Encadernação do Acervo das Bibliotecas Públic ( 0,8000 * 2.264.693 )	1.811.754	
26	Transporte	89.275.085	
26.453	Transportes Coletivos Urbanos	89.275.085	
26.453.1262	Melhoria da mobilidade urbana - Transporte público	89.275.085	
SMT	Secretaria Municipal de Transportes	89.275.085	
4701	Compensações Tarifárias/Renovação da Frota ( Outros Ensinos)	89.275.085	
<b>TOTAL B - Despesas relativas à Educação - Art. 3º Lei 13.245/01</b>		<b>1.067.368.521</b>	<b>1.067.368.521</b>
<b>TOTAL ( A + B )</b>		<b>8.260.749.313</b>	<b>8.260.749.313</b>

FONTE DE RECURSOS : 00 -Tesouro Municipal

INDICES UTILIZADOS

A - Apropriação Centros de Educação Integrada ( projetos ) nas despesas relativas à educação : I Custo estimado equipamentos não ensino ( Telecentro, Conjunto Cultural e Esportivo , Administrativo) 8.476.662,91 ; II Custo total estimado 19.927.941,61; III Percentual ( I / II ) 42,54; IV Índice 0,4254

B- Apropriação das atividades/projetos do Sistema Municipal de Bibliotecas - 80% do público atendido pelas bibliotecas municipais é constituído por crianças e jovens do ensino infantil, fundamental e médio - dados fornecidos pela secretaria Municipal de Cultura

C- Apropriação da atividade Programa Municipal de Alimentação Escolar: A) I Refeições servidas fonte 00 - Ensino 98.591.632 ; II Total de refeições servidas 101.711.423; III Percentual ( I / II ) 96,93; IV Índice 0,9693 ( valores contabilizados até julho 2010).

**PREFEITURA DA CIDADE DE SÃO PAULO**

Secretaria Municipal de Planejamento

Secretaria Municipal de Finanças

Secretaria Municipal de Educação

**ORÇAMENTO 2011**

R\$ 1,00

Demonstrativo de aplicação de recursos na Educação - FUNDEB

Art. 60 das Disposições Transitórias da C.F

Demonstrativo de Recursos do FUNDEB

Valor

**1 - Receitas****I - Transferências de recursos do Fundo de Manutenção e Desenvolvimento da Educação****Básica e de Valorização dos Profissionais da Educação - FUNDEB****2.777.280.419**

17240101 Da União

202.681.214

17240102 Do Estado

2.574.599.205

**II - Receitas de Valores Mobiliários****43.115.723**

13250102 Receita de remuneração de depósitos bancários de recursos vinculados - FUNDEB

43.115.723

**Total de Receitas****2.820.396.142****2 - Contribuições****Cota Parte do Fundo de Participação dos Municípios****32.680.990**

97210102 Dedução de Receita do FPM - FUNDEB e Redutor Financeiro (corresp. 1721.01.02 cota parte do FPM)

32.680.990

**Transferência do Imposto sobre a Propriedade Territorial Rural****50.000**

97210105 Dedução de Receita para a Formação do FUNDEB - ITR (corresp. 1721.01.05 cota parte do ITR).

50.000

**Transferência Financeira do ICMS - Desoneração - L. C. n ° 87/96****9.406**

97213600 Dedução de Receita para a Formação do FUNDEB - ICMS Desoneração - Lei Complementar 87/96.

9.406

(corresp. 1721.36.00 Transf. Financ. ICMS Desoneração).

**Cota Parte do Imposto sobre a Circulação de Mercadorias e Serviços****1.144.653.763**

97220101 Dedução de Receita para a Formação do FUNDEB - ICMS (corresp. 1722.01.01 cota parte do ICMS)

1.144.653.763

**Cota Parte do Imposto sobre a Propriedade de Veículos Automotores****380.189.532**

97220102 Dedução de Receita para a Formação do FUNDEB - IPVA (corresp. 1722.01.02 cota parte do IPVA).

380.189.532

**Cota Parte da Participação Estadual da Arrecadação do IPI sobre a Exportação****9.609.858**

97220104 Dedução de Receita para a Formação do FUNDEB - IPI - Exportação (corresp.1722.01.04 cota parte do IPI)

9.609.858

**Total de Contribuições****1.567.193.549****3 - Recursos Adicionais (1) - (2)****1.253.202.593****4 - Total Aplicado****12.361 Ensino Fundamental****1.652.973.531****12.361.1122 Acesso à educação e qualidade do ensino - Ensino fundamental****1.652.973.531****SME Secretaria Municipal de Educação****1.652.973.531**

2842 Operação e Manutenção do Ensino Fundamental

200.367.105

2858 Remuneração dos Profissionais do Magistério - EF

1.452.606.426

**12.365 Educação Infantil****1.167.422.611****12.365.1121 Acesso à educação e qualidade do ensino - Educação infantil****1.167.422.611****SME Secretaria Municipal de Educação****1.167.422.611**

2856 Remuneração dos Profissionais do Magistério - EMEI

628.319.914

2867 Remuneração dos Profissionais do Magistério - CEI

539.102.697

**Total Aplicado****2.820.396.142****5 - Resumo****a - Receitas****2.820.396.142****b - Total Aplicado****2.820.396.142**

**PREFEITURA DA CIDADE DE SÃO PAULO**

ORÇAMENTO 2011

Secretaria Municipal de Planejamento  
Secretaria Municipal de Finanças  
Secretaria Municipal de Educação

R\$ 1,00

Demonstrativo de aplicação de recursos na Educação - Profissionais da Educação

Artigo 60 - Inciso XII das Disposições Transitórias da C. F.

**Aplicação na remuneração dos profissionais da educação****1 - Receita do Fundo de Manutenção e Desenvolvimento da Educação Básica e de Valorização dos Profissionais da Educação - FUNDEB****2.820.396.142****2 - Aplicação na remuneração dos profissionais da Educação****I - Valor legal a ser aplicado - mínimo (60% ) \* ( 1 )****1.692.237.685****II - Total Aplicado****2.620.029.037**

2856 Remuneração dos Profissionais do Magistério - EMEI

628.319.914

2858 Remuneração dos Profissionais do Magistério - EF

1.452.606.426

2867 Remuneração dos Profissionais do Magistério - CEI

539.102.697

**III - Percentual****92,90**

**PREFEITURA DA CIDADE DE SÃO PAULO**

Secretaria Municipal de Planejamento

Secretaria Municipal de Finanças

Secretaria Municipal de Educação

**ORÇAMENTO 2011**

Demonstrativo de aplicação de recursos na Educação - Outras Despesas

R\$ 1,00

Art. 209 da lei Orgânica do Município

**Outras Receitas e Despesas aplicadas na Educação**

<b>1</b>	<b>- Assistência Financeira a Programas e Projetos Educacionais-MEC/FNDE</b>	
<b>Receitas</b>		<b>2.100.000</b>
17610202	Convênio MEC/FNDE - Assistência Financeira a Programas e Projetos Educacionais	2.000.000
24710201	Convênio MEC/FNDE - Assistência Financeira a Programas e Projetos Educacionais	100.000
<b>Despesas</b>		<b>2.100.000</b>
SME	Secretaria Municipal de Educação	
12.122	Administração Geral	100.000
12.122.1127	Acesso à educação e qualidade do ensino - Formação, Avaliação e Aprimoramento do Ensino	100.000
2824	Apoio Didático-Pedagógico Educacional	100.000
12.128	Formação de Recursos Humanos	1.900.000
12.128.1127	Acesso à educação e qualidade do ensino - Formação, Avaliação e Aprimoramento do Ensino	1.900.000
2831	Formação e Aperfeiçoamento dos Profissionais da Educação	1.900.000
12.367	Educação Especial	100.000
12.367.1125	Acesso à educação e qualidade do ensino - Educação especial	100.000
2862	Operação e Manutenção da Educação Especial	100.000
<b>2</b>	<b>- Programa Nacional de Apoio ao Transporte do Escolar - FNDE/ PNATE</b>	
<b>Receitas</b>		<b>110.000</b>
17213504	Transferências Diretas do FNDE referentes ao Programa Nacional de Apoio ao Transporte do Escolar -	110.000
<b>Despesas</b>		<b>110.000</b>
SME	Secretaria Municipal de Educação	
12.361	Ensino Fundamental	110.000
12.361.1122	Acesso à educação e qualidade do ensino - Ensino fundamental	110.000
2848	Transporte do Escolar - EF	110.000
<b>3</b>	<b>- Programa Dinheiro Direto na Escola - PDDE/FNDE</b>	
<b>Receitas</b>		<b>17.000.000</b>
17213502	Programa Dinheiro Direto na Escola - PDDE	17.000.000
<b>Despesas</b>		<b>17.000.000</b>
SME	Secretaria Municipal de Educação	
12.361	Ensino Fundamental	12.285.578
12.361.1122	Acesso à educação e qualidade do ensino - Ensino fundamental	12.285.578
2859	Programa Dinheiro Direto na Escola - PDDE/FNDE	12.285.578
12.365	Educação Infantil	4.714.422
12.365.1121	Acesso à educação e qualidade do ensino - Educação infantil	4.714.422
2868	Programa Dinheiro Direto na Escola - PDDE/FNDE - Educação Infantil	4.714.422
<b>4</b>	<b>- Programa Nacional de Alimentação Escolar - PNAE/FNDE</b>	
<b>Receitas</b>		<b>85.000.000</b>
17213503	Transferências Diretas do FNDE referentes ao PNAE	85.000.000
<b>Despesas</b>		<b>85.000.000</b>
SME	Secretaria Municipal de Educação	
12.306	Alimentação e Nutrição	85.000.000
12.306.1128	Acesso à educação e qualidade do ensino - Alimentação escolar	85.000.000
6553	Programa Nacional de Alimentação Escolar - PNAE/FNDE	85.000.000
<b>5</b>	<b>- Salário-Educação Lei 10.832/2003</b>	
<b>Receitas</b>		<b>340.000.000</b>
13290201	Transferência Salário-Educação Lei 10.832/2003	12.981.859
17213501	Transferência Salário-Educação Lei 10.832/2003	327.018.141
<b>Despesas</b>		<b>340.000.000</b>
SME	Secretaria Municipal de Educação	
12.306	Alimentação e Nutrição	340.000.000
12.306.1128	Acesso à educação e qualidade do ensino - Alimentação escolar	340.000.000
6552	Programa Municipal de Alimentação Escolar	340.000.000



**PREFEITURA DA CIDADE DE SÃO PAULO**

Secretaria Municipal de Finanças  
Secretaria Municipal de Planejamento  
Secretaria Municipal de Educação

**ORÇAMENTO 2011**

Demonstrativo de aplicação de recursos na Educação - Outras Despesas

R\$ 1,00

Art .209 da lei Orgânica do Município

Outras Receitas e Despesas aplicadas na Educação

<b>6 - Resumo</b>	
Total de Receitas	444.210.000
Total de Despesas	444.210.000

**SECRETARIA MUNICIPAL DA SAÚDE/FUNDO MUNICIPAL DE SAÚDE**

Aplicação dos Recursos na Saúde - Exercício 2011

Demonstrativo Sintético

R\$ 1,00

<b>A - Emenda Constitucional 29/00 (Recursos do Tesouro Municipal)</b>	
<b>A.1 - Receita decorrente de impostos</b>	<b>22.532.778.935</b>
<b>1.1 Impostos</b>	<b>13.618.952.671</b>
Imposto sobre a Propriedade Predial	4.121.612.141
Imposto sobre a Propriedade Territorial Urbana	176.492.408
Imposto sobre a Renda e Proventos de Qualquer Natureza	975.933.744
Imposto s/Transm. "Inter-Vivos" de Bens Imóv. e de Dir. Reais s/ Imóveis - ITBI-IV	969.122.365
Imposto sobre Serviços de Qualquer Natureza	7.375.792.013
<b>1.2 Transferências da União</b>	<b>204.172.863</b>
Cota Parte do Fundo de Participação dos Municípios	163.404.950
Cota Parte do Imposto sobre a Propriedade Territorial Rural	250.000
Transferência financeira do ICMS - Lei Complementar 87/96-Lei Kandir	40.517.913
<b>1.3 Transferências do Estado</b>	<b>7.672.265.765</b>
Cota Parte do Imposto sobre a Circulação de Mercadorias e Serviços	5.723.268.815
Cota Parte do Imposto sobre a Propriedade de Veículos Automotores	1.900.947.660
Cota Parte do IPI sobre Exportação	48.049.290
<b>1.4 Outras Receitas Correntes</b>	<b>1.037.387.636</b>
Multas e Juros de Mora de Impostos	124.703.234
Multas e Juros de Mora da Dívida Ativa de Impostos	89.957.524
Receita da Dívida Ativa de Impostos	289.838.226
Programa de Parcelamento Incentivado - PPI	85.397.302
Programa de Parcelamento Incentivado - PPI - Decreto nº 48260/2007	45.967.807
Parcelamento Especial para Ingresso no Simples Nacional - PISN	534.599
Programa de Parcelamento Incentivado PPI 2008	61.988.290
Programa de Parcelamento Incentivado PPI 2009	159.667.123
Programa de Parcelamento Incentivado PPI 2010	104.657.885
Parcelamento Administrativo de Débitos Tributários - PAT	74.675.646
<b>A. 2 Aplicação da Receita decorrente de Impostos (Emenda 29/00)</b>	<b>4.500.000.000</b>
<b>2.1 SMS/FMS</b>	<b>3.619.410.516</b>
Atividades	2.218.440.219
Pessoal	1.216.967.297
Projetos	184.003.000
<b>2.2 Autarquia Hospitalar</b>	<b>647.552.174</b>
Atividades	256.363.000
Pessoal e Encargos	390.189.174
Projetos	1.000.000
<b>2.3 Apropriação dos Encargos</b>	<b>233.037.310</b>
Benefícios a Servidores Ativos	521.291
Obrigações e Contribuições Patronais	179.494.538
Contribuição Formação Patrimônio Servidor Público-PASEP	53.021.481
<b>Percentual de Aplicação (A.2 / A.1)</b>	<b>19,97%</b>

**SECRETARIA MUNICIPAL DA SAÚDE/FUNDO MUNICIPAL DE SAÚDE**

Aplicação dos Recursos na Saúde - Exercício 2011

**Demonstrativo Sintético**

R\$ 1,00

<b>B.1 - Aplicações com Recursos Vinculados e do Tesouro Municipal</b>	<b>1.627.241.460</b>
<b>1.1 - Aplicações com Recursos Vinculados (Federais e Estaduais)</b>	<b>1.623.974.000</b>
<b>SMS/FMS</b>	<b>1.503.777.000</b>
Atividades	1.447.956.940
Pessoal e Encargos	44.928.000
Projetos	10.892.060
<b>Autarquia Hospitalar</b>	<b>120.197.000</b>
Atividades	120.036.000
Projeto Sentinela	161.000
<b>1.2 Atividades e Projetos - Outras Fontes</b>	<b>405.000</b>
Operação e Manutenção de Unidades de Saúde	405.000
<b>1.3 Atividades e Projetos - Fonte 08 vinculadas</b>	<b>741.000</b>
Operação e Manutenção de Vigilância em Saúde	741.000
<b>1.4 Atividades com Recursos próprios da Administração Indireta</b>	<b>2.121.460</b>
Autarquia Hospitalar Municipal	2.121.460
<b>Total Geral das Despesas (A2 + B1)</b>	<b>6.127.241.460</b>



**SECRETARIA MUNICIPAL DA SAÚDE/FUNDO MUNICIPAL DE SAÚDE**  
**Aplicação dos Recursos na Saúde - Exercício 2011**

<b>Demonstrativo detalhado</b>	
<b>A - Emenda Constitucional 29/00 - Aplicação da Receita decorrente de Impostos</b>	<b>4.500.000.000</b>
<b>1 - Atividades - SMS/FMS - Recursos Municipais</b>	<b>2.218.440.219</b>
2171 - Implantação e Operação de Sistemas de Informação e Comunicação	24.361.246
2180 - Formação e Aperfeiçoamento dos Profissionais da PMSP	2.900.000
4100 - Coordenação e Administração Geral	261.175.399
4101 - Operação e Manutenção de Unidades de Saúde	144.500.000
4102 - Operação e Manutenção do Departamento Técnico de Transportes	3.200.000
4103 - Oper./Manut. Unidades Hospitalares, Pronto Socorros e Pronto Atendimento	124.500.000
4105 - Oper. e Manut. Serv.de Atendimento Médico de Urgência - SAMU	19.850.000
4106 - Implementação e Manutenção da Assistência Farmacêutica e Remédio em Casa	69.950.000
4107 - Administração do Material Hospitalar, Ambulatorial e Odontológico	70.376.707
4108 - Apoio à Consolidação da Participação Social no SUS - Municipal	499.000
4111 - Implementação e Manutenção da Estratégia Saúde da Família	153.676.705
4118 - Organização das Conferências Municipais	300.000
4122 - Operação e Manutenção do Programa Mãe Paulistana	17.600.000
4123 - Implantação e Manutenção da Assistência Médica Ambulatorial - AMA	328.805.973
4124 - Implantação e Manutenção do Serviço Especializado em Saúde Mental	74.200.000
4125 - Oper. e Manut. para Atendimento Ambulatorial, Odontológico e Serv. Auxiliares de Diagnóstico e Terapia por meio das Organizações Sociais - OS's	505.869.402
4126 - Oper. e Manut. do Atendimento Hospitalar, Pronto Socorros e Pronto Atendimento por meio das Organizações Sociais - OS's	379.730.597
4127 - Operação e Manutenção do PROHDOM - Programa Hospital Domiciliar	9.000.000
4130 - Operação e Manutenção de Vigilância em Saúde	13.350.000
4132 - Operação e Manutenção do Centro de Controle de Zoonoses	5.940.000
4133 - Operação e Manutenção DST/AIDS	6.358.505
8052 - Publicações de Interesse do Município	2.296.685
<b>2 - Pessoal - SMS/FMS - Recursos Municipais</b>	<b>1.216.967.297</b>
4100 - Coordenação e Administração Geral	1.216.967.297
<b>3 - Projetos - SMS/FMS - Recursos Municipais</b>	<b>184.003.000</b>
3100 - Construção de Equipamentos de Saúde	11.500.000
3101 - Ampliação e Reforma de Equipamentos de Saúde	18.500.000
3106 - Construção e Instalação do Hospital Municipal de Vila Brasilândia	1.000
3107 - Construção e Instalação do Hospital Municipal Parelheiros	1.000
3108 - Construção e Instalação do Hospital Municipal Vila Matilde	1.000
3109 - Construção de Centros de Controle de Zoonoses Regionais	2.000.000
3110 - Reforma e Ampliação do Centro de Controle de Zoonoses	2.000.000
3111 - Parcerias Público-Privadas	150.000.000
<b>4 - Autarquia Hospitalar - Atividades - Recursos Municipais</b>	<b>256.363.000</b>
2171 - Implantação e Operação de Sistemas de Informação e Comunicação	17.353.000
4100 - Coordenação e Administração Geral	93.930.000
4103 - Oper./Manut.Unidades Hospitalares, Pronto Socorros e Pronto Atendimento	145.080.000
<b>5 - Autarquia Hospitalar - Projetos - Recursos Municipais</b>	<b>1.000.000</b>
3101 - Ampliação e Reforma de Equipamentos de Saúde	1.000.000
<b>6 - Autarquia Hospitalar - Pessoal e Encargos - Recursos Municipais</b>	<b>390.189.174</b>
4100 - Coordenação e Administração Geral	390.189.174
<b>7 - Outros Encargos Apropriados - EM 29/00 - Recursos Municipais</b>	<b>233.037.310</b>
28.13.6822 - Benefícios a Servidores Ativos	521.291
28.13.6821 - Obrigações e Contribuições Patronais	179.494.538
28.17.6825 - Contribuição Formação Patrimônio Servidor Público - PASEP	53.021.481



**SECRETARIA MUNICIPAL DA SAÚDE/FUNDO MUNICIPAL DE SAÚDE**  
**Aplicação dos Recursos na Saúde - Exercício 2011**

<b>Demonstrativo detalhado</b>	
<b>B - Aplicações na Saúde não associadas à Emenda 29/00</b>	<b>1.627.241.460</b>
<b>1 - Atividades - SMS/FMS - Recursos Federais / Estaduais</b>	<b>1.447.956.940</b>
2171 - Implantação e Operação de Sistemas de Informação e Comunicação	4.500.000
2180 - Formação e Aperfeiçoamento dos Profissionais da PMSP	3.811.000
4101 - Operação e Manutenção de Unidades de Saúde	18.324.100
4103 - Oper./Manut. Unidades Hospitalares, Pronto Socorros e Pronto Atendimento	7.797.000
4105 - Oper.e Manut. Serv.de Atendimento Médico de Urgência - SAMU	45.306.000
4106 - Implementação e Manutenção da Assistência Farmacêutica e Remédio em Casa	94.287.000
4107 - Administração do Material Hospitalar, Ambulatorial e Odontológico	18.901.900
4109 - Operação e Manutenção das Farmácias Populares	11.123.000
4111 - Implementação e Manutenção da Estratégia Saúde da Família	351.602.940
4113 - Sistema Municipal de Regulação, Controle, Avaliação e Auditoria do SUS	760.049.000
4120 - Gratificação de Municipalização e Agentes de Saúde	640.000
4123 - Implantação e Manutenção da Assistência Médica Ambulatorial - AMA	7.566.500
4124 - Implantação e Manutenção do Serviço Especializado em Saúde Mental	591.000
4125 - Oper. e Manut. para Atendimento Ambulatorial, Odontológico e Serv. Auxiliares de Diagnóstico e Terapia por meio das Organizações Sociais - OS's	7.566.500
4130 - Operação e Manutenção de Vigilância em Saúde	104.068.000
4133 - Operação e Manutenção DST/AIDS	11.823.000
<b>2 - Pessoal - SMS/FMS - Recursos Federais / Estaduais</b>	<b>44.928.000</b>
4101 - Operação e Manutenção de Unidades de Saúde	5.328.000
4120 - Gratificação de Municipalização e Agentes de Saúde	39.600.000
<b>3 - Projetos - SMS/FMS - Recursos Federais / Estaduais</b>	<b>10.892.060</b>
3101 - Ampliação e Reforma de Equipamentos de Saúde	10.892.060
<b>4 - Autarquia Hospitalar - Atividades - Recursos Federais/Estaduais</b>	<b>120.197.000</b>
4100 - Coordenação e Administração Geral	1.103.603
4103 - Oper./Manut.Unidades Hospitalares, Pronto Socorros e Pronto Atendimento	118.932.397
4119 - Projeto Sentinela	161.000
<b>5 - Atividades - SMS/FMS - Recursos Vinculados - Fonte 08</b>	<b>741.000</b>
4130 - Operação e Manutenção de Vigilância em Saúde	741.000
<b>6 - Atividades e Projetos - Outras Fontes</b>	<b>405.000</b>
18.10.4101 - Operação e Manutenção de Unidades de Saúde	405.000
<b>7 - Atividades com Recursos próprios da Administração Indireta</b>	<b>2.121.460</b>
01.10.4100 - Coordenação e Administração Geral - Autarquia Hospitalar Municipal - AHM	636.438
01.10.4103 - Oper./Manut. Unidades Hospitalares, Pronto Socorros e Pronto Atendimento - AHM	1.485.022
<b>Total (A + B)</b>	<b>6.127.241.460</b>



**MUNICÍPIO DE SÃO PAULO**  
**Fundo de Desenvolvimento Urbano - FUNDURB**  
**Plano de Aplicação - 2011**

**Exercício 2011**

<b>Orgão</b>	<b>Projeto</b>	<b>Valor R\$</b>
98.12 - FUNDURB - Secretaria Municipal de Coordenação das Subprefeituras	1169 - Reforma e Acessibilidade em Calçadas	16.000.000
98.14 - FUNDURB - Secretaria Municipal de Habitação	1281 - Regularização Fundiária em Assentamentos	31.000.000
98.20 - FUNDURB - Secretaria Municipal de Transportes	1234 - Implantação de Equipamentos Urbanos e Comunitários	16.000.000
98.22 - FUNDURB - Secretaria Municipal de Infra-Estrutura Urbana e Obras	1231 - Obras de Drenagem e Saneamento	31.000.000
98.25 - FUNDURB - Secretaria Municipal de Cultura	5973 - Recuperação do Patrimônio Histórico Cultural - Praça	30.906.166
98.25 - FUNDURB - Secretaria Municipal de Cultura	5977 - Recuperação do Patrimônio Histórico Cultural - Vila	4.093.834
98.27 - FUNDURB - Secretaria Municipal do Verde e do Meio Ambiente	7136 - Implantação de Parques Lineares	31.000.000
<b>Total Geral</b>		<b>160.000.000</b>

Decisões Gerais: Fica aprovada a possibilidade de reorientação de recursos dentre todos os projetos supra elencados, de acordo com o desempenho de cada Secretaria, durante a execução orçamentária de 2011. Deliberação do Conselho Gestor do Fundurb - 2ª Reunião Ordinária de 2010, dia 16 de agosto de 2010, extrato da Ata publicado no DOC de 18 de agosto de 2010.



MUNICÍPIO DE SÃO PAULO

Demonstrativo de Programa Executado por Diversas Secretarias

Programa: 2930 - Projeto de Inclusão Social Urbana - Nós do Centro/União Européia

Exercício 2011

Orgão	Atividade/Projeto	Fonte 00	Demais Fontes (União Européia)	Total R\$1,00
24 - Secretaria Municipal de Assistência e Desenvolvimento Social	6162 - Coordenação, Gerenciamento e Monitoramento - UE	329.892	10.774.310	11.104.202
30 - Secretaria Municipal de Desenvolvimento Economico e do Trabalho	8094 - Bolsa-Trabalho - UE	50.000		50.000
34 - Secretaria Municipal de Participação e Parceria	9306 - Reabilitação Social no Centro - UE	1.000		1.000
<b>Total Geral</b>		<b>380.892</b>	<b>10.774.310</b>	<b>11.155.202</b>

Termo de cooperação firmado entre a Prefeitura do Município de São Paulo e a União Européia, visando a contribuir para a inclusão dos grupos mais vulneráveis, no Centro de São Paulo, devendo consumir o montante de € 15.403.180 (euros), sendo 50% sob a responsabilidade da PMSP e 50% da União Européia. Iniciado em 2006, terminou a primeira fase em 2009, com a implementação das atividades principais e a segunda fase ao longo de 2010, dando continuidade ao programa em 2011.

**MUNICÍPIO DE SÃO PAULO****Demonstrativo de Programa Executado por Diversas Secretarias****Programa: 2910 - Ile de France**

<b>Orgão</b>	<b>Atividade/Projeto</b>	<b>Fonte 00</b>	<b>Fonte 05 (Ile de France)</b>	<b>Fonte 03 (Estadual)</b>	<b>Total R\$</b>
25 - Secretaria Municipal de Cultura	5972 - Ile de France - Construção de Centro Cultural na Cidade Tiradentes	3.744.937	500.000	1.100.000	5.344.937
30 - Secretaria Municipal de Desenvolvimento Economico e do Trabalho	9053 - Ile de France - Capitalização do Fundo Institucional de Crédito Popular São Paulo Confia		300.000		
<b>Total Geral</b>		<b>3.744.937</b>	<b>800.000</b>	<b>1.100.000</b>	<b>5.644.937</b>

Termo de Cooperação firmado entre a Prefeitura do Município de São Paulo e a Região Ile-de-France visando a implementação dos projetos constantes do quadro acima, sendo, em média, 50% sob a responsabilidade da PMSP e 50% da Região Ile de France. Quando da elaboração do orçamento de 2007, o convênio ainda não havia sido assinado, motivo pelo qual os recursos alocados de forma agrupada na dotação 31.10.07.212.0316.0105 - Ile-de-France, sob a responsabilidade da Secretaria Municipal de Relações Internacionais, órgão gestor do programa.