

TERMO ADITIVO Nº 009/2017 do CONTRATO DE GESTÃO Nº R001/2014 - NTCSS- SMS

**PROCESSO Nº:** 2013-0.339.733-8

**PARTÍCIPES:** PREFEITURA MUNICIPAL DE SÃO PAULO / SECRETARIA MUNICIPAL DA SAÚDE E ASF - ASSOCIAÇÃO SAÚDE DA FAMÍLIA ENTIDADE SEM FINS LUCRATIVOS QUALIFICADA COMO ORGANIZAÇÃO SOCIAL COM VISTAS AO DESENVOLVIMENTO DE AÇÕES E SERVIÇOS DE SAÚDE NA SUPERVISÃO TÉCNICA DE SAÚDE PARELHEIROS.

**OBJETO DO CONTRATO:** Gerenciamento e execução de ações e serviços de saúde em unidades de saúde da Rede Assistencial da Supervisão Técnica de Saúde Parelheiros.

**OBJETO DO ADITAMENTO:** Aprovação de novo Plano de Trabalho e Plano Orçamentário para o período de setembro a dezembro de 2017 e apresentação da matriz de indicadores de qualidade do período.

Pelo presente instrumento, de um lado a Prefeitura do Município de São Paulo, por intermédio da Secretaria Municipal de Saúde - SMS/SP, com sede nesta cidade à Rua General Jardim, nº 36 – Vila Buarque, neste ato representado por seu Secretário Municipal da Saúde, DR. WILSON MODESTO POLLARA, brasileiro, casado, portador do RG Nº [REDACTED] e inscrito no CPF/MF sob o Nº [REDACTED], doravante denominado **CONTRATANTE** e de outro lado a **ASSOCIAÇÃO SAÚDE DA FAMÍLIA**, qualificada como Organização Social no município de São Paulo nos autos do processo administrativo nº 2007-0.163.150-0, Certificado de Qualificação nº 013, inscrita no CNPJ/MF sob o nº 68.311.216/0001-01, e no CREMESP sob o nº 945106, com endereço nesta cidade, na Praça Marechal Cordeiro de Farias, 45/65, Higienópolis, São Paulo/SP, CEP 01244-050, e com Estatuto arquivado no 7º Cartório de Registro Civil de Pessoa Jurídica de São Paulo – SP, doravante denominada **CONTRATADA**, neste ato representada por seus bastantes procuradores MARIA EUGENIA FERNANDES PEDROSO DE LIMA, brasileira, casada, médica, portadora da cédula de identidade RG nº [REDACTED], inscrita no CPF/MF sob nº [REDACTED], residente e domiciliada nesta Capital, e SR. SEMNE FARAH JUNIOR, brasileiro, casado, Coordenador Financeiro, portadora do RG nº [REDACTED], inscrita no CPF/MF [REDACTED], tendo em vista o que dispõe a Lei Federal nº 8.080, de 19 de setembro de 1990, a Lei Municipal nº 14.132, de 24 de janeiro de 2006, o Decreto Municipal nº 52.858, de 20 de dezembro de 2011, bem como o disposto no art. 24, inciso XXIV, da Lei Federal nº 8.666, de 21 de junho de 1993, RESOLVEM celebrar o presente Termo Aditivo, mediante as seguintes cláusulas e condições:



**CLÁUSULA PRIMEIRA**

- 1.1. Apresentar e aprovar novo Plano de Trabalho e Plano Orçamentário referentes ao período de setembro à dezembro de 2017.

**CLÁUSULA SEGUNDA**

Estabelece o orçamento para os meses de SETEMBRO A DEZEMBRO DE 2017, valor total de R\$ 38.141.487,00 (trinta e oito milhões, cento e quarenta e um mil reais, quatrocentos e oitenta e sete centavos), a título de custeio, onerando as dotações orçamentárias, 84.10-4125.33503900 e 84.10-4103.33503900 00 e 02.

**CLÁUSULA TERCEIRA**

- 2.1. Substituir o conteúdo dos Anexos abaixo descritos:

**Anexo II** – Parâmetros para Pagamento e Avaliação de Desempenho por Linha de Serviço;

**Anexo III** – Matriz de Indicadores de Qualidade e Quadro Explicativo;

**Anexo V** - Quadro de Metas de Produção e Equipe Mínima;


**Anexo VI** – Plano Orçamentário de Custeio e Cronograma de Desembolso;

**Anexo VII** – Plano de Trabalho da Contratada, contendo o Dimensionamento de Recursos Humanos por unidade.

**CLÁUSULA QUARTA**

Ficam mantidas e inalteradas as demais cláusulas do **CONTRATO DE GESTÃO Nº R001/2014 SMS/NTCSS** bem como seus anexos técnicos, no que não colidirem com o presente termo.

E do que ficou convencionado, foi lavrado o presente termo em 04 (quatro) vias de igual teor, que lido e achado conforme entre as partes, vai por elas juntamente com as testemunhas assinado.




São Paulo, 31 de Agosto de 2017.

Pela CONTRATADA

Maria Isabel Ribeiro de Campos  
Coordenação Administrativa  
Associação Saúde da Família

  
Pela contratada


**MARIA EUGÊNIA FERNANDES PEDROSO DE LIMA**  
ASSOCIAÇÃO SAÚDE DA FAMÍLIA

  
Semne Farah Junior  
Coordenador Financeiro  
Associação Saúde da Família

Pela CONTRATANTE

  
DR WILSON MODESTO POLLARA  
SECRETÁRIO MUNICIPAL DA SAÚDE

Testemunhas:

  
Nome: TAMIRES REZENDE DE OLIVEIRA

RG: [REDACTED]

CPF: [REDACTED]

  
Nome:

RG

CPF:

David Benedito Pereira  
RF: 609.126.370  
SMS.6/INTCSS

**Prefeitura do Município de São Paulo**  
**Secretaria Municipal da Saúde**

**Anexo II – Parâmetros para Pagamento e Avaliação de Desempenho por Linha de Serviço;**

|  |  | PARÂMETROS PARA PAGAMENTO E AVALIAÇÃO DE DESEMPENHO POR LINHA DE SERVIÇO |  |  |   | DIMENSÕES DA AVALIAÇÃO DE DESEMPENHO DO CONTRATO   |                                    |   |
|--|--|--|--|--|---|--|------------------------------------|---|
| MODALIDADES DE ATENÇÃO                               | LINHAS DE SERVIÇO                          | REPRESENTATIVIDADE NO CUSTEIO MENSAL                                     | RECURSOS HUMANOS                                       |  | PRODUÇÃO  |  | QUALIDADE                          |   |
|  |  |  | Parâmetro de unidade estabelecida em contrato          | EQUIPE MÍNIMA  | Parâmetro de avaliação: metas de produção assistencial estabelecidas para cada linha de serviço/unidade | Parâmetros de avaliação: matriz de Indicadores de Qualidade  | Parâmetro de cumprimento das metas | Cálculo do valor do desconto  |
| ATENÇÃO BÁSICA                                       | ESF + ESB+ PAVS                            | 37,47%   | Parâmetro de cumprimento das metas                     | Cálculo do valor do desconto   | Parâmetro de cumprimento das metas  | Cálculo do valor do desconto   | 100%                               | Desconto proporcional à meta não pontuada, incidindo sobre 5 % do Valor Global de Custeio do Contrato |
|  | EMAD                                       | 0,91%  |  |  | 85%   |  |                                    |   |
|  | PAI  | 0,41%  |  |  |   |  |                                    |   |
|  | SAÚDE INDÍGENA                             |  |  |  |   |  |                                    |   |
|  | NASF                                       |  |  |  |   |  |                                    |   |
| ATENÇÃO BÁSICA                                       | AMA 12 HORAS                               |  |  |  |   |  |                                    |   |
| URGÊNCIA E EMERGÊNCIA                                | AMA 24 HORAS + PA e PSM                    |  | Contratação de 100 % das equipes mínimas estabelecidas | Desconto do valor de Pessoal e Reflexos correspondente aos profissionais não contratados, conforme Plano de Trabalho |   | Desconto de 10 % sobre a representatividade da linha de serviço correspondente à meta não cumprida, aplicada sobre 95 % do Valor Global de Custeio do Contrato |                                    |   |
| ATENÇÃO AMBULATORIAL ESPECIALIZADA / REDES TEMÁTICAS | CEO Odontológico                           | 2,72%  |  |  |   |  |                                    |   |
|  | RAPS - Rede de Atenção Psicossocial        | 3,03%  |  |  |   |  |                                    |   |
|  | Rede de Cuidados da Pessoa com Deficiência | 0,59%  |  |  |   |  |                                    |   |
|  | SADT                                       | 0,42%  |  |  |   |  |                                    |   |

**Anexo III – Matriz de Indicadores de Qualidade**

| Objetivo                                      | Indicador   | Evidência   | Mês 36     | Mês 37     | Mês 38     | Mês 39     |
|---|---|---|------------|------------|------------|------------|
|   |   |   | set/17     | out/17     | nov/17     | dez/17     |
| PONTUALIDADE NA ENTREGA                       | PONTUALIDADE NA ENTREGA DE RELATÓRIOS MENSIAIS DE PRESTAÇÃO DE CONTAS ASSISTENCIAIS E FINANCEIRAS   | PROTOCOLO DE RECEBIMENTO PREENCHIDO.  | 20         | 20         | 20         | 20         |
| QUALIDADE DA INFORMAÇÃO                       | PREENCHIMENTO DE PRONTUÁRIOS, NOS SEGUINTES ASPECTOS: LEGIBILIDADE, ASSINATURAS, CID E EXAME FÍSICO | RELATÓRIO DA AVALIAÇÃO EMITIDO RESPECTIVAMENTE PELA CRS E/OU AHM E ENCAMINHADO PARA O NTCSS. (Q2) | 40         | 40         |            |            |
| EDUCAÇÃO CONTINUADA                           | EXECUÇÃO DO PLANO DE EDUCAÇÃO PERMANENTE APROVADO PELA CRS  | RELATÓRIOS DE ATIVIDADES COM LISTA DE PRESENÇA E AVALIAÇÃO COM "A CCNTEO" DA CRS OU AHM. (Q3)     |            |            | 60         |            |
| CONTROLE VACINAL DE CRIANÇAS MENORES DE 1 ANO | PROPORÇÃO DE CRIANÇAS INSCRITAS NAS UNIDADES COM CALENDÁRIO VACINAL COMPLETO                        | RELATÓRIO DE VERIFICAÇÃO DAS FICHAS EMITIDO PELAS CRS. (Q4B)                                      |            | 40         |            |            |
| EFICÁCIA DO ATENDIMENTO DA REDE CEGONHA       | PROPORÇÃO DE GESTANTES QUE REALIZARAM PROCEDIMENTOS BÁSICOS NO PRÉ-NATAL E PUERPERIO                | RELATÓRIO EMITIDO PELOS RESPONSÁVEIS PELA REDE CEGONHA. (Q5)                                      |            |            |            | 60         |
| EFICÁCIA DO ATENDIMENTO DA REDE CEGONHA       | PROPORÇÃO DE GESTANTES QUE REALIZARAM 7 OU MAIS CONSULTAS DE PRÉ-NATAL                              | RELATÓRIO EMITIDO PELOS RESPONSÁVEIS PELA REDE CEGONHA (Q6).                                      | 40         |            |            |            |
| SATISFAÇÃO DO USUÁRIO                         | ANÁLISE DAS RECLAMAÇÕES RECEBIDAS E PROVIDÊNCIAS RELACIONADAS                                       | RELATÓRIO COMENTADO APRESENTADO. (Q7)   | 40         |            |            | 20         |
| ATIVIDADE CONSELHO GESTOR                     | FUNCIONAMENTO DO CONSELHO GESTOR DAS UNIDADES   | RELATÓRIO DE VERIFICAÇÃO E "A CCNTEO" EMITIDO PELA CRS. (Q8)                                      |            |            | 20         |            |
| <b>Soma</b>                                   |   |   | <b>100</b> | <b>100</b> | <b>100</b> | <b>100</b> |




**Anexo V – Quadro de Metas de Produção e Equipe Mínima**

As metas de equipe mínima e de produção por unidade e serviço de saúde contratualizados, e as informações relacionadas ao acompanhamento dos serviços assistenciais, serão descritas nos quadros adiante.

A manutenção da equipe mínima, nas unidades e linhas de serviço, durante o horário de funcionamento definido constitui meta a ser avaliada conjuntamente com as metas de produção.

A **Equipe Mínima** é meta contratual e refere-se aos profissionais que serão monitorados quanto à efetiva contratação pela CONTRATADA e atuação nas unidades. Essa equipe foi definida em função das necessidades de saúde, conforme planejamento da STS/CRS, e também para garantir a manutenção dos requisitos dos programas federais e respectivos financiamentos. Portanto a equipe mínima não se refere ao dimensionamento de pessoal, cabendo à CONTRATADA propor quadro de pessoal necessário ao pleno funcionamento das ações e atividades dos serviços.

Para avaliação de cumprimento de **meta de produção**, foram selecionados procedimentos chaves, e feito cálculo de metas, baseados em parâmetros de organização de serviços informados por Áreas Técnicas de SMS e utilizando índices de planejamento de pessoal. O procedimento escolhido é um dentre o rol de outros procedimentos que deverão ser realizados na execução objeto do Contrato.

As metas de produção não se constituem como parâmetros para a configuração das Agendas no SIGA, sendo que devem ser observadas e seguidas as orientações e diretrizes das Coordenadorias e Supervisões Técnicas de Saúde.

Toda a produção assistencial deverá ser informada nos respectivos sistemas de informação oficiais do SUS, no sistema de acompanhamento e avaliação dos contratos indicado pela SMS-SP, atualmente designado como WEBSAASS. As áreas técnicas de SMS poderão solicitar outras informações para avaliação do programa específico.

**QUADROS DE METAS DE PRODUÇÃO E EQUIPE MÍNIMA**

| UBS JARDIM EMBURÁ (RURAL) ESF + 1 ESB Modalidade II (CD+ASB+TSB)* |        |                          |                           |            |
|---|--------|--------------------------|---------------------------|------------|
| EQUIPE MÍNIMA   |        |                          | META DE PRODUÇÃO MENSAL   |            |
| Categoria Profissional  | Quant. | Jornada Semanal em horas | Procedimento              | Quantidade |
| Agente Comunitário de Saúde – ACS                                 | 12     | 40                       | visita domiciliar         | 1560       |
| Médico Generalista  | 2      | 40                       | consulta médica           | 666        |
| Enfermeiro – ESF  | 2      | 40                       | consulta de enfermeiro    | 208        |
| Cirurgião Dentista ESB II (1 CD + 1 ASB + 1 TSB)                  | 1      | 40                       | atendimentos individuais  | 216        |
|   |        |                          | procedimentos individuais | 756        |

| UBS VARGEM GRANDE ESF + 1 ESB Mod I (CD+ASB) + 1 ESB Mod II (CD+ASB+TSB)* |        |                          |                           |            |
|---|--------|--------------------------|---------------------------|------------|
| EQUIPE MÍNIMA   |        |                          | META DE PRODUÇÃO MENSAL   |            |
| Categoria Profissional  | Quant. | Jornada Semanal em horas | Procedimento              | Quantidade |
| Agente Comunitário de Saúde – ACS   | 35     | 40                       | visita domiciliar         | 7.000      |
| Médico Generalista  | 06     | 40                       | consulta médica           | 2.496      |
| Enfermeiro – ESF  | 06     | 40                       | consulta de enfermeiro    | 936        |
| Cirurgião Dentista ESB I (1CD +1 ASB)                                     | 01     | 40                       | atendimentos individuais  | 192        |
|   |        |                          | procedimentos individuais | 672        |



|  |    |    |                              |     |
|--|----|----|------------------------------|-----|
| Cirurgião Dentista ESB II<br>(1CD+1ASB+1TSB) | 01 | 40 | atendimentos<br>individuais  | 216 |
|  |    |    | procedimentos<br>individuais | 756 |

| UBS JARDIM IPORÃ ESF + 1 ESB Modalidade I (CD+ASB) |        |                                |                           |            |
|--|--------|--------------------------------|---------------------------|------------|
| EQUIPE MÍNIMA                                      |        |                                | META DE PRODUÇÃO MENSAL   |            |
| Categoria Profissional                             | Quant. | Jornada<br>Semanal<br>em horas | Procedimento              | Quantidade |
| Agente Comunitário de Saúde – ACS                  | 24     | 40                             | visita domiciliar         | 4800       |
| Médico Generalista                                 | 04     | 40                             | consulta médica           | 1664       |
| Enfermeiro – ESF                                   | 04     | 40                             | consulta de enfermeiro    | 624        |
| Cirurgião Dentista ESB I (1CD + 1ASB)              | 01     | 40                             | atendimentos individuais  | 192        |
|  |        |                                | procedimentos individuais | 672        |

| UBS RECANTO CAMPO BELO ESF + 1 ESB Modalidade II (CD+ASB+TSB)* |        |                                |                           |            |
|--|--------|--------------------------------|---------------------------|------------|
| EQUIPE MÍNIMA  |        |                                | META DE PRODUÇÃO MENSAL   |            |
| Categoria Profissional   | Quant. | Jornada<br>Semanal<br>em horas | Procedimento              | Quantidade |
| Agente Comunitário de Saúde – ACS                              | 36     | 40                             | visita domiciliar         | 7200       |
| Médico Generalista   | 06     | 40                             | consulta médica           | 2496       |
| Enfermeiro – ESF   | 06     | 40                             | consulta de enfermeiro    | 936        |
| Cirurgião Dentista ESB II ( 1 CD + 1 ASB+ 1 TSB)               | 01     | 40                             | atendimentos individuais  | 216        |
|  |        |                                | procedimentos individuais | 756        |

| UBS JARDIM SANTA FÉ ESF + 1 ESB Modalidade II (CD+ASB+TSB)* |        |                                |                           |            |
|---|--------|--------------------------------|---------------------------|------------|
| EQUIPE MÍNIMA   |        |                                | META DE PRODUÇÃO MENSAL   |            |
| Categoria Profissional                                      | Quant. | Jornada<br>Semanal<br>em horas | Procedimento              | Quantidade |
| Agente Comunitário de Saúde – ACS                           | 18     | 40                             | visita domiciliar         | 3600       |
| Médico Generalista  | 03     | 40                             | consulta médica           | 1248       |
| Enfermeiro – ESF  | 03     | 40                             | consulta de enfermeiro    | 468        |
| Cirurgião Dentista ESB II ( 1 CD + 1 ASB+ 1 TSB)            | 01     | 40                             | atendimentos individuais  | 216        |
|   |        |                                | procedimentos individuais | 756        |

| UBS VILA ROSCHEL (ESF)            |        |                                |                         |            |
|-----------------------------------|--------|--------------------------------|-------------------------|------------|
| EQUIPE MÍNIMA                     |        |                                | META DE PRODUÇÃO MENSAL |            |
| Categoria Profissional            | Quant. | Jornada<br>Semanal<br>em horas | Procedimento            | Quantidade |
| Agente Comunitário de Saúde – ACS | 12     | 40                             | visita domiciliar       | 2400       |
| Médico Generalista                | 02     | 40                             | consulta médica         | 832        |
| Enfermeiro – ESF                  | 02     | 40                             | consulta de enfermeiro  | 312        |

| UBS VILA MARCELO ESF + 1 ESB Modalidade I (CD+ASB+TSB) |        |                          |                           |            |
|--|--------|--------------------------|---------------------------|------------|
| EQUIPE MÍNIMA  |        |                          | META DE PRODUÇÃO MENSAL   |            |
| Categoria Profissional                                 | Quant. | Jornada Semanal em horas | Procedimento              | Quantidade |
| Agente Comunitário de Saúde – ACS                      | 12     | 40                       | visita domiciliar         | 2400       |
| Médico Generalista                                     | 02     | 40                       | consulta médica           | 832        |
| Enfermeiro – ESF                                       | 02     | 40                       | consulta de enfermeiro    | 312        |
| Cirurgião Dentista ESB I ( 1 CD + 1 ASB)               | 01     | 40                       | atendimentos individuais  | 192        |
|  |        |                          | procedimentos individuais | 672        |

| UBS DOM LUCIANO BERGAMIN (RURAL) ESF + 1 ESB Modalidade I (CD+ASB) |        |                          |                           |            |
|--|--------|--------------------------|---------------------------|------------|
| EQUIPE MÍNIMA  |        |                          | META DE PRODUÇÃO MENSAL   |            |
| Categoria Profissional   | Quant. | Jornada Semanal em horas | Procedimento              | Quantidade |
| Agente Comunitário de Saúde – ACS                                  | 06     | 40                       | visita domiciliar         | 780        |
| Médico Generalista   | 01     | 40                       | consulta médica           | 333        |
| Enfermeiro – ESF   | 01     | 40                       | consulta de enfermeiro    | 104        |
| Cirurgião Dentista ESB I ( 1 CD + 1 ASB)                           | 01     | 40                       | atendimentos individuais  | 192        |
|  |        |                          | procedimentos individuais | 672        |

| UBS MARSILAC (RURAL) ESF + 1 ESB Modalidade I (CD+ASB) |        |                          |                           |            |
|--|--------|--------------------------|---------------------------|------------|
| EQUIPE MÍNIMA  |        |                          | META DE PRODUÇÃO MENSAL   |            |
| Categoria Profissional                                 | Quant. | Jornada Semanal em horas | Procedimento              | Quantidade |
| Agente Comunitário de Saúde – ACS                      | 05     | 40                       | visita domiciliar         | 650        |
| Médico Generalista                                     | 01     | 40                       | consulta médica           | 333        |
| Enfermeiro   | 01     | 40                       | consulta de enfermeiro    | 104        |
| Cirurgião Dentista ESB I ( 1 CD + 1 ASB)               | 01     | 40                       | atendimentos individuais  | 192        |
|  |        |                          | procedimentos individuais | 672        |

| UBS COLÔNIA (RURAL) ESF + 1 ESB Modalidade II (CD+ASB+TSB)* |        |                          |                           |            |
|---|--------|--------------------------|---------------------------|------------|
| EQUIPE MÍNIMA   |        |                          | META DE PRODUÇÃO MENSAL   |            |
| Categoria Profissional                                      | Quant. | Jornada Semanal em horas | Procedimento              | Quantidade |
| Agente Comunitário de Saúde – ACS                           | 11     | 40                       | visita domiciliar         | 1430       |
| Médico Generalista  | 02     | 40                       | consulta médica           | 666        |
| Enfermeiro – ESF  | 02     | 40                       | consulta de enfermeiro    | 208        |
| Cirurgião Dentista ESB II ( 1 CD + 1 ASB + 1 TSB)           | 01     | 40                       | atendimentos individuais  | 216        |
|   |        |                          | procedimentos individuais | 756        |





| UBS BARRAGEM (RURAL) ESF + 1 ESB Modalidade I (CD+ASB)* |        |                          |                           |            |
|---|--------|--------------------------|---------------------------|------------|
| EQUIPE MÍNIMA   |        |                          | META DE PRODUÇÃO MENSAL   |            |
| Categoria Profissional                                  | Quant. | Jornada Semanal em horas | Procedimento              | Quantidade |
| Agente Comunitário de Saúde – ACS                       | 12     | 40                       | visita domiciliar         | 1560       |
| Médico Generalista                                      | 02     | 40                       | consulta médica           | 666        |
| Enfermeiro – ESF  | 02     | 40                       | consulta de enfermeiro    | 208        |
| Cirurgião Dentista ESB I ( 1 CD + 1 ASB)                | 01     | 40                       | atendimentos individuais  | 192        |
|   |        |                          | procedimentos individuais | 672        |

| UBS NOVA AMÉRICA (RURAL) ESF + 1 ESB Modalidade I (CD+ASB)* |        |                          |                           |            |
|---|--------|--------------------------|---------------------------|------------|
| EQUIPE MÍNIMA   |        |                          | META DE PRODUÇÃO MENSAL   |            |
| Categoria Profissional                                      | Quant. | Jornada Semanal em horas | Procedimento              | Quantidade |
| Agente Comunitário de Saúde – ACS                           | 10     | 40                       | visita domiciliar         | 1.300      |
| Médico Generalista  | 02     | 40                       | consulta médica           | 666        |
| Enfermeiro – ESF  | 02     | 40                       | consulta de enfermeiro    | 208        |
| Cirurgião Dentista ESB I ( 1 CD + 1 ASB)                    | 01     | 40                       | atendimentos individuais  | 192        |
|   |        |                          | procedimentos individuais | 672        |

| UBS JARDIM DAS FONTES (RURAL) ESF + 1 ESB Modalidade I (CD+ASB)* |        |                          |                           |            |
|--|--------|--------------------------|---------------------------|------------|
| EQUIPE MÍNIMA  |        |                          | META DE PRODUÇÃO MENSAL   |            |
| Categoria Profissional   | Quant. | Jornada Semanal em horas | Procedimento              | Quantidade |
| Agente Comunitário de Saúde – ACS                                | 13     | 40                       | visita domiciliar         | 1690       |
| Médico Generalista   | 02     | 40                       | consulta médica           | 666        |
| Enfermeiro – ESF   | 02     | 40                       | consulta de enfermeiro    | 208        |
| Cirurgião Dentista ESB I ( 1 CD + 1 ASB)                         | 01     | 40                       | atendimentos individuais  | 192        |
|  |        |                          | procedimentos individuais | 672        |

| UBS JARDIM SILVEIRA (RURAL) ESF + 1 ESB Modalidade I (CD+ASB)* |        |                          |                           |            |
|--|--------|--------------------------|---------------------------|------------|
| EQUIPE MÍNIMA  |        |                          | META DE PRODUÇÃO MENSAL   |            |
| Categoria Profissional   | Quant. | Jornada Semanal em horas | Procedimento              | Quantidade |
| Agente Comunitário de Saúde – ACS                              | 6      | 40                       | visita domiciliar         | 780        |
| Médico Generalista   | 01     | 40                       | consulta médica           | 333        |
| Enfermeiro   | 01     | 40                       | consulta de enfermeiro    | 104        |
| Cirurgião Dentista ESB I ( 1 CD + 1 ASB)                       | 01     | 40                       | atendimentos individuais  | 192        |
|  |        |                          | procedimentos individuais | 672        |

**Legenda de abreviações:**

ESB – Equipe de Saúde Bucal  
ACS – Agente Comunitário de Saúde  
ASB - Auxiliar de Saúde Bucal  
TSB - Técnico de Saúde Bucal

**OBS:**

- (1) As visitas dos agentes comunitários referem-se à somatório de visitas e revisitas, realizadas no mês ( fonte de informação: SIAB + PBA)
- (2) As unidades contempladas com médicos procedentes do “Programa Mais Médico”, PROVAB, e Programas de Residência Médica da SMS terão as metas parametrizadas de acordo com as diretrizes e especificidades do programa.
- (3) As metas das unidades de saúde “rurais” (grande extensão territorial, baixa densidade demográfica e difícil acesso) seguiram parametrização diferenciada em função dessas características.

As equipes de Saúde Indígena são destinadas ao atendimento às aldeias indígenas do território.

| UBS VERA POTY – ESF SAÚDE INDIGENA ESF + 1 ESB Modalidade I (CD+ASB) |        |                          |                                |            |
|--|--------|--------------------------|--------------------------------|------------|
| EQUIPE MÍNIMA  |        |                          | META DE PRODUÇÃO MENSAL        |            |
| Categoria Profissional   | Quant. | Jornada Semanal em horas | Procedimento                   | Quantidade |
| Agente Comunitário de Saúde Indígena                                 | 8      | 40                       | visita domiciliar              |            |
| Agente Indígena de Saneamento  | 2      | 40                       | Visita à comunidade/domiciliar |            |
| Médico Generalista   | 01     | 40                       | consulta médica                |            |
| Enfermeiro – ESF   | 01     | 40                       | consulta de enfermeiro         |            |
| Cirurgião Dentista ESB I ( 1 CD + 1 ASB)                             | 01     | 40                       | atendimentos individuais       |            |
|  |        |                          | procedimentos individuais      |            |

A produção assistencial deve ser informada nos devidos registros e o acompanhamento das atividades bem como sua avaliação fica a cargo da área técnica.

| NASF JARDIM EMBURÁ                  |            |                          |   |            |
|-------------------------------------|------------|--------------------------|---|------------|
| EQUIPE MÍNIMA                       |            |                          | META DE PRODUÇÃO                        |            |
| Categoria Profissional              | Quantidade | Jornada semanal em horas | Procedimento                            | Quantidade |
| Médico Pediatra ou GO ou Psiquiatra | 1          | 20                       | Acompanhamento das atividades da equipe |            |
| Fonoaudiólogo                       | 1          | 40                       |   |            |
| Psicólogo                           | 1          | 40                       |   |            |
| Fisioterapeuta                      | 1          | 20                       |   |            |
| Nutricionista                       | 1          | 40                       |   |            |
| Terapeuta ocupacional               | 1          | 30                       |   |            |
| Assistente Social                   | 1          | 30                       |   |            |

Referência para UBS Emburá, UBS Jardim das Fontes e UBS Dom Luciano Bergamin, UBS Santa Fé, UBS Marsilac, UBS Vila Roschel.

| NASF VARGEM GRANDE                  |            |                          |   |            |
|-------------------------------------|------------|--------------------------|---|------------|
| EQUIPE MÍNIMA                       |            |                          | META DE PRODUÇÃO                        |            |
| Categoria Profissional              | Quantidade | Jornada semanal em horas | Procedimento                            | Quantidade |
| Médico Pediatra ou GO ou Psiquiatra | 1          | 20                       | Acompanhamento das atividades da equipe |            |
| Psicólogo                           | 1          | 40                       |   |            |
| Educador físico                     | 1          | 40                       |   |            |
| Nutricionista                       | 1          | 40                       |   |            |
| Fisioterapeuta                      | 1          | 20                       |   |            |
| Terapeuta ocupacional               | 1          | 30                       |   |            |
| Assistente Social                   | 1          | 30                       |   |            |

Referência para UBS Vargem Grande, UBS Nova América e UBS Colônia, UBS Barragem, UBS Jardim Silveira.


| NASF RECANTO CAMPO BELO             |            |                          |   |            |
|-------------------------------------|------------|--------------------------|---|------------|
| EQUIPE MÍNIMA                       |            |                          | META DE PRODUÇÃO                        |            |
| Categoria Profissional              | Quantidade | Jornada semanal em horas | Procedimento                            | Quantidade |
| Médico Pediatra ou GO ou Psiquiatra | 1          | 20                       | Acompanhamento das atividades da equipe |            |
| Psicólogo                           | 1          | 40                       |   |            |
| Educador físico                     | 1          | 40                       |   |            |
| Nutricionista                       | 1          | 40                       |   |            |
| Fisioterapeuta                      | 1          | 20                       |   |            |
| Fonoaudiólogo                       | 1          | 40                       |   |            |
| Assistente Social                   | 1          | 30                       |   |            |

Referência para UBS Recanto Campo Belo, UBS Iporã, UBS Vila Marcelo

| ASSISTÊNCIA DOMICILIAR PARELHEIROS (EMAD) - sediada no PSM Balneário São José (1 equipe) |            |                          |                                 |            |
|--|------------|--------------------------|---------------------------------|------------|
| EQUIPE MÍNIMA  |            |                          | META DE PRODUÇÃO MENSAL         |            |
| Categoria Profissional   | Quantidade | Jornada Semanal em horas | Procedimento                    | Quantidade |
| Assistente Social  | 1          | 30                       | pacientes ativos/em atendimento | 60         |
| Auxiliar de Enfermagem   | 3          | 40                       |                                 |            |
| Enfermeiro   | 1          | 40                       |                                 |            |
| Fisioterapeuta   | 1          | 30                       |                                 |            |
| Médico clínico/geriatra/pediatra   | 2          | 20                       |                                 |            |
| Nutricionista  | 1          | 40                       |                                 |            |

Obs:

- i. Cada equipe EMAD deve contar com 2 veículos para o atendimento domiciliar



- ii. As despesas com fornecimento de dieta enteral, bem como locação de equipamentos e mobiliários para a manutenção do paciente no domicílio (como BIPAP, cama, colchão, cadeira de banho, cadeira de rodas), estão previstas no orçamento deste contrato para execução pela Organização Social CONTRATADA.
- iii. As atividades da equipe de EMAP deverão ser registradas e sua produtividade será analisada pela Área Técnica do programa "Melhor em casa" e as respectivas interlocuções regionais.

#### **PROGRAMA ACOMPANHANTE DE IDOSOS (PAI)**

É um programa que contempla a assistência integral à saúde de população idosa dependente e socialmente vulnerável, com dificuldade de acesso ao sistema de saúde e com isolamento ou exclusão social devido à insuficiência de suporte familiar ou social.

É uma modalidade de cuidado domiciliar biopsicossocial a pessoas idosas em situação de fragilidade clínica e vulnerabilidade social, que disponibiliza a prestação dos serviços de profissionais da saúde e acompanhantes de idosos, para apoio e suporte nas Atividades de Vida Diárias (AVD's) e para suprir outras necessidades de saúde e sociais.

O Documento Norteador do PAI explicita as diretrizes que devem ser seguidas e deverá ser acessado através do link:

<http://www.prefeitura.sp.gov.br/cidade/secretarias/upload/saude/arquivos/pessoaidosa/DocumentoNorteador-PAI.pdf>

O Programa Acompanhante de Idosos desenvolve-se numa Unidade de Saúde da Rede Básica de Atenção, fazendo parte, portanto, da rede de serviços em saúde.

A metodologia e a operacionalização do trabalho devem obedecer aos seguintes passos:

1. Constituição da Equipe de Trabalho, composta pelos profissionais que serão os executores das ações e que terão funções bem estabelecidas;
2. Inserção da Equipe de Trabalho na Unidade de Saúde onde as atividades serão desenvolvidas;
3. Garantia de espaço físico adequado (sala) para a equipe do Programa dentro da Unidade de Saúde e de equipamentos necessários para o desenvolvimento das ações pertinentes;
4. Identificação do território geográfico de abrangência do Programa, respeitando-se a orientação de que o tempo de deslocamento do acompanhante não ultrapasse 60 minutos entre ida e volta;
5. Identificação e cadastramento das pessoas idosas, que serão potenciais beneficiários do Programa e que residem na área de abrangência do Programa, com preenchimento da Ficha Cadastral;
6. Avaliação inicial da situação de saúde e da condição social da pessoa cadastrada, para possível inclusão no Programa, desde que preencha os critérios de inclusão definidos e que haja concordância da pessoa idosa, ou do responsável legal, se houver impedimento;
7. A inclusão no Programa, sempre que possível, será compartilhada com a família ou representante (cuidador informal) para que exista corresponsabilidade no acompanhamento, respeitando a autonomia da pessoa idosa;
8. Preenchimento do Termo de Consentimento Livre e Esclarecido, com as devidas assinaturas;
9. Preenchimento da Ficha de Avaliação Inicial e elaboração dos dois Planos de Cuidados, um destinado à Equipe Técnica e outro ao Acompanhante de Idosos;
10. Introdução da Equipe de Trabalho na residência do usuário, para apresentação do Acompanhante designado, e início das funções e ações, de acordo com o Plano de Cuidados estabelecido;
11. Elaboração, por cada Acompanhante de Idosos, de relatórios periódicos a respeito do desenvolvimento do Plano de Cuidados de todos os usuários sob seus cuidados profissionais. É de suma importância o registro sistemático das intervenções realizadas pela Equipe de Trabalho;
12. Acompanhamento e avaliação constante das ações, por meio de reuniões periódicas da Equipe Técnica com os Acompanhantes, para discussão de cada caso, com análise do desenvolvimento dos Planos de Cuidados, inclusive das situações não previstas inicialmente;
13. Educação permanente dos Acompanhantes de Idosos, com discussões sobre temas relacionados ao envelhecimento e ao cuidado de pessoas idosas dependentes e fragilizadas;
14. Suporte psicológico à Equipe de Trabalho e, em especial, aos Acompanhantes de Idosos, através de articulação com a rede, ou por contratação de profissional específico, de acordo com a necessidade;
15. Preenchimento dos indicadores de Monitoramento e Avaliação do Programa, na periodicidade pactuada com a Secretaria Municipal da Saúde;
16. Desligamento gradual ou alta do Programa, caso o usuário preencha os critérios de Desligamento/Alta definidos;
17. Encaminhamento do usuário desligado do Programa para a Unidade de Saúde de origem;

Prefeitura do Município de São Paulo  
Secretaria Municipal da Saúde

18. Fornecimento de um serviço de transporte com motorista para cada equipe, cuja forma de contrato é definida de acordo com a modalidade contratual do serviço autorizada pela SMS.

| PAI – PROGRAMA ACOMPANHANTE DE IDOSOS sediado na AMA/UBS Integrada Jardim Campinas |            |                          |                                  |            |
|--|------------|--------------------------|----------------------------------|------------|
| EQUIPE MÍNIMA  |            |                          | META DE PRODUÇÃO MENSAL          |            |
| Categoria Profissional   | Quantidade | Jornada Semanal em horas | Procedimento                     | Quantidade |
| Assistente Social  | 1          | 30                       | 120 Idosos em acompanhamento/mês |            |
| Acompanhante de Idosos   | 10         | 40                       |                                  |            |

Obs: (1) Os serviços PAI serão acompanhados também pela Área Técnica de Saúde da Pessoa Idosa/SMS.  
(2) A CONTRATADA deve prever recursos para locomoção da equipe e participantes do programa.

| ATENÇÃO BÁSICA – AMA 12 HORAS   |  |                          |
|---|--|--------------------------|
| UNIDADE DE SAÚDE  | Equipe Mínima                                |                          |
|   | Número de Profissionais/Dia                  | Dias da Semana           |
| Serviço AMA da<br>AMA/UBS Integrada<br>Jardim Campinas<br>7:00 às 19:00 | 4 médicos plantonistas (clínico ou pediatra) | Segunda a Sábado - 12 hs |
|   | 1 médico pediatra                            | 20 horas semanais        |
|   | 2 médicos GO                                 | 20 horas semanais        |

Garantir pelo menos 1 pediatra e 1 clínico por dia;

| URGÊNCIA E EMERGÊNCIA – AMA 24 HORAS PARELHEIROS |                             |                          |
|--|-----------------------------|--------------------------|
| UNIDADE DE SAÚDE                                 | Equipe Mínima               |                          |
|  | Número de Profissionais/Dia | Dias da Semana           |
| AMA Parelheiros (24hs)<br>Segunda a Domingo      | 4 médicos clínicos - dia    | Segunda a Quinta - 12 hs |
|  | 3 médicos clínicos - dia    | Sexta a Domingo - 12hs   |
|  | 2 médicos clínicos - noite  | Segunda a Domingo - 12hs |
|  | 3 médicos pediatras - dia   | Segunda a Domingo - 12hs |
|  | 2 médicos pediatras - noite | Segunda a Domingo - 12hs |
|  | 1 médico cirurgião - dia    | Segunda a Domingo - 12hs |
|  | 1 médico cirurgião - noite  | Segunda a Domingo - 12hs |
|  | 1 médico pediatra           | 20 hs semanais           |
|  | 4 médicos clínicos          | 20 hs semanais           |

| URGÊNCIA E EMERGÊNCIA – PSM BALNEÁRIO SÃO JOSÉ |                                    |
|--|------------------------------------|
| Especialidade Médica                           | Equipe Mínima Diária               |
|  | RH                                 |
| Clínica Médica – diurno                        | 3 médicos 12hs – segunda a domingo |
| Clínica Médica – noturno                       | 3 médicos 12hs – segunda a domingo |
| Pediatria – diurno                             | 2 médicos 12hs – segunda a domingo |
| Pediatria – noturno                            | 2 médicos 12hs – segunda a domingo |
| Clinica Cirúrgica – diurno                     | 1 médico 12hs – segunda a domingo  |
| Clinica Cirúrgica – noturno                    | 1 médico 12hs – segunda a domingo  |
| Ortopedia – diurno                             | 1 médico 12hs – segunda a domingo  |
| Ortopedia – noturno                            | 1 médico 12hs – segunda a domingo  |

**Obs (1):** Os serviços de radiologia deverão estar disponíveis e atuantes nas 24 horas do dia, devendo a CONTRATADA dispor de responsável técnico nos casos em que não houver esse profissional da SMS. Os exames laboratoriais serão processados por serviço contratado pela SMS segundo protocolos estabelecidos pela Área de Assistência Laboratorial de SMS.

**Obs (2):** No caso dos serviços com atendimento exclusivo de demanda não agendada, isto é procura espontânea (**AMA 12 horas, AMA 24 horas e Pronto Socorro**) a produção assistencial (consultas e procedimentos) mensal será objeto de monitoramento e avaliação trimestral para adequação do dimensionamento de pessoal.

| AMBULATORIAL ESPECIALIZADA – CEO III Parelheiros Ivette Ranzine Viegas |   |  |  |
|--|---|--|--|
| Atividade Assistencial   |   | Equipe Mínima                                |  |
| Especialidade  | Metas Mensais de Produção   | Número de Profissionais Cirurgiões Dentistas | Carga horaria semanal por profissional |
| Periodontia  | (120)–procedimentos/mês sendo no mínimo 40% de procedimentos cirúrgicos | (02)   | 20hs                                   |
| Cirurgia Oral Menor  | (160)-procedimentos/mês   | (02)   | 20hs                                   |
| Endodontia   | (120)-procedimentos/mês   | (03)   | 20hs                                   |
| Paciente Especial  | (80)-procedimentos/mês  | (01)   | 20hs                                   |
| Semiologia   | Disponível – procura  | 1  | 20hs                                   |
| Ortodontia   | 160 atendimentos/ mês   | 1  | 20hs                                   |
| Protesista   | 480 atendimentos/mês  | 4  | 20hs                                   |
| Próteses e Aparelhos ortodônticos (Entregues no mês)                   | 80 dispositivos protéticos e 20 aparelhos ortodônticos/mês              |  |  |

**Obs:** Os critérios e padrões estabelecidos para obtenção e manutenção de habilitação e credenciamento de unidades CEO para o respectivo financiamento de custeio por parte do governo federal, conforme Portaria GM

1464/2011 e Portaria GM 1341/2012, devem ser atendidos. Os serviços para confecção de peças de próteses e aparelhos ortodônticos deverão ser previstos como despesa da CONTRATADA.

| CAPS II INFANTIL PARELHEIROS                |                         |  |                                    |
|---|-------------------------|--|------------------------------------|
| Equipe Mínima                               | Número de Profissionais | Carga Horária Semanal por Profissional | META MENSAL                        |
| Médico Psiquiatra ou Neurologia ou Pediatra | 2                       | 20 horas                               | Número de Pacientes Ativos:<br>155 |
| Enfermeiro                                  | 2                       | 40 horas                               |                                    |
| Psicólogo                                   | 3                       | 40 horas                               |                                    |
| Assistente Social                           | 2                       | 30 horas                               |                                    |
| Terapeuta Ocupacional                       | 2                       | 30 horas                               |                                    |
| Farmacêutico                                | 1                       | 40 horas                               |                                    |
| Auxiliar/Técnico de Enfermagem              | 4                       | 40 horas                               |                                    |
| Oficineiros                                 | 2                       | 20 horas                               |                                    |

Obs (1): As atividades/procedimentos dos profissionais que atuam no CAPS II deverão ser registradas nos Sistemas de Informações do SUS e, serão objeto de acompanhamento e avaliação de produtividade da equipe e utilização do serviço por parte da Coordenadoria Regional de Saúde.

| RESIDÊNCIA TERAPÊUTICA (SRT) PARELHEIROS I – tipo I                                 |  |  |
|---|--|--|
| LOCAL   | Capacidade Pessoas Egressos de hospitais psiquiátricos | ACOMPANHAMENTO MENSAL  |
| Rua Sérgio Ignácio Ferreira, 713 – Jardim Novo - Parelheiros.                       | 8  | Porcentagem de moradores em relação à capacidade. De 85% a 100% da capacidade (total de moradores no período/8*100)  |
| RESIDÊNCIA TERAPÊUTICA II PARELHEIROS II  |  |  |
| LOCAL   | Capacidade Pessoas                                     | ACOMPANHAMENTO MENSAL  |
| SERVIÇO RESIDÊNCIA TERAPEUTICA II PARELHEIROS II<br>Rua Clélia de Paula Stroich, 50 | 10 PESSOAS   | Porcentagem de moradores em relação à capacidade. De 85% a 100% da capacidade (total de moradores no período/10*100) |

Obs: Os pacientes assistidos no Serviço de Residência Terapêutica são acompanhados pelo CAPS ADULTO III Parelheiros. O Coordenador deverá ter nível superior com formação em psicologia, terapia ocupacional ou enfermagem.




| SERVIÇO DE APD - NIR PARELHEIROS<br>ACOMPANHANTE COMUNITÁRIO DE SAÚDE DA PESSOA COM DEFICIÊNCIA |                         |                       |  |
|---|-------------------------|-----------------------|--|
| Equipe Mínima   | Número de Profissionais | Carga Horária Semanal | META MENSAL                                |
| Enfermeiro  | 1                       | 40 horas              | 70 pacientes em acompanhamento pela equipe |
| Acompanhante  | 6                       | 40 horas              |  |
| Psicólogo   | 1                       | 40 horas              |  |
| Terapeuta Ocupacional   | 1                       | 30 horas              |  |

Obs (1): As unidades APD serão acompanhadas através do número de portadores de deficiência acompanhados.  
 (2): A CONTRATADA deve prever recursos para locomoção da equipe e de portadores de deficiência acompanhados.

| SERVIÇO DE APOIO DIAGNÓSTICO E TERAPÊUTICO |                        |                           |
|--|------------------------|---------------------------|
| UNIDADE DE SAÚDE                           | Atividade Assistencial |                           |
|  | Procedimento           | Metas Mensais de Produção |
| AMA/UBS integrada Jardim Campinas          | Ultrassonografia Geral | 400 exames/mês COM LAUDO  |

Obs (1): Serviço de Ultrassonografia funcionando de segunda a sexta feira, no horário da unidade UBS Jardim Campinas.

(2): A CONTRATADA deverá prever recursos humanos, materiais e demais despesas para a realização de 400 exames de ultrassonografia/mês com laudos.








Anexo VI


| PLANO ORÇAMENTARIO CG R001/2014 - RAST PARELHEIROS |                  |                   |                   |                  |                   |  |
|--|------------------|-------------------|-------------------|------------------|-------------------|--|
| PERIODO  | set/17           | out/17            | nov/17            | dez/17           | GLOBAL            |  |
| 4125   | R\$ 5.885.997,79 | R\$ 8.074.049,14  | R\$ 9.345.171,75  | R\$ 6.675.330,32 | R\$ 29.980.549,00 |  |
| 4103   | R\$ 2.040.093,50 | R\$ 2.040.281,50  | R\$ 2.040.281,50  | R\$ 2.040.281,50 | R\$ 8.160.938,00  |  |
| TOTAL  | R\$ 7.926.091,29 | R\$ 10.114.330,64 | R\$ 11.385.453,25 | R\$ 8.715.611,82 | R\$ 38.141.487,00 |  |

**Anexo VI - Plano Orçamentário de Custeio e Cronograma de Desembolso**

| CRONOGRAMA DE DESEMBOLSO MENSAL POR UNIDADE/SERVIÇO - PARELHEIROS R001/2014 |                     |                      |                      |                     |                      |
|---|---------------------|----------------------|----------------------|---------------------|----------------------|
| UNIDADES-SERVIÇO  | set/17              | out/17               | nov/17               | dez/17              | VALOR TOTAL (R\$)    |
| AMA PARELHEIROS (24 HORAS)-AMA  | 1.308.237,13        | 1.308.331,53         | 1.308.585,28         | 1.308.585,28        | 5.233.739,22         |
| UBS INTEGRAL/AMA JARDIM CAMPINAS-UBS INTEGRAL/SERVIÇO AMA                   | 551.200,80          | 551.290,05           | 551.290,05           | 551.290,05          | 2.205.070,95         |
| CAPS II INFANTIL PARELHEIROS-CAPS   | 149.197,52          | 149.231,46           | 149.231,46           | 149.231,46          | 596.891,90           |
| CEO III YVETTE RANZANI VIEGAS-CEO Odontológico                              | 206.980,97          | 207.024,92           | 207.024,92           | 207.024,92          | 828.055,73           |
| NIR PARELHEIROS-APD   | 45.101,21           | 45.101,21            | 45.101,21            | 45.101,21           | 180.404,84           |
| PSM BALNEÁRIO SÃO JOSÉ-Pronto Socorro                                       | 2.040.093,50        | 2.040.281,50         | 2.040.281,50         | 2.040.281,50        | 8.160.938,00         |
| RESIDÊNCIA TERAPÊUTICA PARELHEIROS-SRT                                      | 41.378,65           | 41.414,71            | 41.414,71            | 41.414,71           | 165.622,78           |
| UBS BARRAGEM -ESF (com ESB e PAVS)  | 160.507,21          | 160.547,39           | 160.547,39           | 160.842,18          | 642.444,17           |
| UBS COLÔNIA-ESF (com ESB e PAVS)  | 163.815,39          | 163.855,56           | 163.855,56           | 164.445,14          | 655.971,65           |
| UBS DOM LUCIANO BERGAMIN-ESF (com ESB e PAVS)                               | 115.651,51          | 115.691,68           | 115.691,68           | 116.281,26          | 463.316,13           |
| UBS EMBURÁ-ESF (com ESB e PAVS)   | 188.355,20          | 188.395,38           | 188.395,38           | 188.690,17          | 753.836,13           |
| UBS EMBURA - NASF-NASF  | 47.063,38           | 47.063,38            | 47.063,38            | 47.063,38           | 188.253,52           |
| UBS JARDIM CAMPINAS-Serviço de Imagem                                       | 32.132,69           | 32.132,69            | 32.132,69            | 32.132,69           | 128.530,76           |
| UBS JARDIM DAS FONTES-ESF (com ESB e PAVS)                                  | 178.785,20          | 179.264,17           | 179.264,17           | 179.558,96          | 716.872,50           |
| UBS JARDIM IPORÃ-ESF (com ESB e PAVS)                                       | 253.416,51          | 253.456,68           | 253.456,68           | 253.456,68          | 1.013.786,55         |
| UBS MARSILAC-ESF (com ESB e PAVS)   | 97.416,90           | 97.457,08            | 97.457,08            | 98.046,66           | 390.377,72           |
| UBS NOVA AMÉRICA-ESF (com ESB e PAVS)                                       | 166.648,44          | 166.688,61           | 166.688,61           | 166.983,40          | 667.009,06           |
| UBS RECANTO CAMPO BELO-ESF (com ESB e PAVS)                                 | 423.417,91          | 423.458,08           | 423.458,08           | 423.605,48          | 1.693.939,55         |
| UBS RECANTO CAMPO BELO - NASF-NASF  | 48.147,17           | 48.147,17            | 48.147,17            | 48.147,17           | 192.588,68           |
| UBS SANTA FÉ-ESF (com ESB e PAVS)   | 207.162,27          | 207.202,45           | 207.202,45           | 207.349,84          | 828.917,01           |
| UBS JARDIM SILVEIRA-ESF (com ESB e PAVS)                                    | 114.086,16          | 114.126,33           | 114.126,33           | 114.421,12          | 456.759,94           |
| UBS VARGEM GRANDE-ESF (com ESB e PAVS)                                      | 428.282,53          | 428.322,70           | 428.322,70           | 428.617,49          | 1.713.545,42         |
| UBS VARGEM GRANDE - NASF-NASF   | 47.151,27           | 47.151,27            | 47.151,27            | 47.151,27           | 188.605,08           |
| UBS VERÁ POTY-ESF Indígena (com ESB e PAVS)                                 | 142.288,01          | 142.328,19           | 142.328,19           | 142.917,77          | 569.862,16           |
| UBS VILA MARCELO-ESF (com ESB e PAVS)                                       | 148.039,18          | 148.079,36           | 148.079,36           | 148.226,75          | 592.424,65           |
| UBS VILA ROSCHEL-ESF (com PAVS)   | 153.305,03          | 153.345,20           | 153.345,20           | 153.492,60          | 613.488,03           |
| EMAD PARELHEIROS-EMAD   | 69.110,85           | 69.110,85            | 69.110,85            | 69.110,85           | 276.443,40           |
| ADMINISTRATIVA-Organização das Atividades                                   | 328.198,81          | 328.297,06           | 328.297,06           | 328.297,06          | 1.313.089,99         |
| PAI AMA/UBS JARDIM CAMPINAS-PAI   | 31.461,46           | 31.461,46            | 31.461,46            | 31.461,46           | 125.845,84           |
| RESIDÊNCIA TERAPÊUTICA PARELHEIROS II-SRT                                   | 39.458,44           | 39.492,88            | 39.492,88            | 39.492,88           | 157.937,08           |
| <b>SUB TOTAL 1 - CUSTEIO</b>  | <b>7.926.091,29</b> | <b>7.927.751,00</b>  | <b>7.928.004,74</b>  | <b>7.932.721,38</b> | <b>31.714.568,41</b> |
| 13° Salário   | -                   | 2.186.579,64         | 3.457.448,51         | 782.890,44          | 6.426.918,59         |
| <b>TOTAL - Custeio + 13° Salário</b>  | <b>7.926.091,29</b> | <b>10.114.330,64</b> | <b>11.385.453,25</b> | <b>8.715.611,82</b> | <b>38.141.487,00</b> |

| PLANO ORÇAMENTÁRIO DE CUSTEIO CONSOLIDADO - PARELHEIROS R001/2014 |                     |                     |                     |                     |                      |
|---|---------------------|---------------------|---------------------|---------------------|----------------------|
| UNIDADE:  | TODAS UNIDADES      |                     |                     |                     |                      |
| SERVIÇO:  | TODOS SERVIÇOS      |                     |                     |                     |                      |
| DESCRIÇÃO   | set/17              | out/17              | nov/17              | dez/17              | VALOR TOTAL (R\$)    |
| <b>01. Pessoal e Reflexo</b>                                      | <b>6.498.064,57</b> | <b>6.498.064,57</b> | <b>6.498.064,57</b> | <b>6.498.064,57</b> | <b>25.992.258,30</b> |
| 01.01 - Remuneração de Pessoal                                    | 5.531.025,76        | 5.531.025,76        | 5.531.025,76        | 5.531.025,76        | 22.124.103,04        |
| 01.02 - Benefícios  | 469.248,93          | 469.248,93          | 469.248,93          | 469.248,93          | 1.876.995,72         |
| 01.03 - Encargos e Contribuições                                  | 497.789,88          | 497.789,88          | 497.789,88          | 497.789,88          | 1.991.159,54         |
| <b>02. Materiais de Consumo</b>                                   | <b>87.327,99</b>    | <b>87.327,99</b>    | <b>87.327,99</b>    | <b>87.327,99</b>    | <b>349.311,96</b>    |
| 02.02 - Gases Medicinais  | 13.118,95           | 13.118,95           | 13.118,95           | 13.118,95           | 52.475,79            |
| 02.03 - Orteses e Próteses  | 26.495,00           | 26.495,00           | 26.495,00           | 26.495,00           | 105.980,00           |
| 02.04 - Material de Escritório                                    | 19.578,88           | 19.578,88           | 19.578,88           | 19.578,88           | 78.315,53            |
| 02.05 - Combustíveis  | 1.195,47            | 1.195,47            | 1.195,47            | 1.195,47            | 4.781,87             |
| 02.06 - Material de Limpeza                                       | 838,16              | 838,16              | 838,16              | 838,16              | 3.352,63             |
| 02.07 - Uniformes e Rouparia Hospitalar                           | 9.205,80            | 9.205,80            | 9.205,80            | 9.205,80            | 36.823,20            |
| 02.08 - Alimentícios  | 9.063,59            | 9.063,59            | 9.063,59            | 9.063,59            | 36.254,37            |
| 02.10 - Suprimento de Informática                                 | 7.832,14            | 7.832,14            | 7.832,14            | 7.832,14            | 31.328,56            |
| <b>03. Material de Consumo Assistencial</b>                       | <b>157.695,55</b>   | <b>157.695,55</b>   | <b>157.695,55</b>   | <b>157.695,55</b>   | <b>630.782,20</b>    |
| 03.01 - Drogas e Medicamentos Diversos                            | 71.162,55           | 71.162,55           | 71.162,55           | 71.162,55           | 284.650,21           |
| 03.02 - Produtos Médicos e Enfermagem Diversos                    | 86.533,00           | 86.533,00           | 86.533,00           | 86.533,00           | 346.131,99           |
| <b>04. Serviços Terceirizados</b>                                 | <b>1.183.003,15</b> | <b>1.184.662,88</b> | <b>1.184.916,63</b> | <b>1.189.633,27</b> | <b>4.742.215,93</b>  |
| 04.02 - Assessoria e Consultoria                                  | 17.215,21           | 17.215,21           | 17.215,21           | 17.215,21           | 68.860,84            |
| 04.03 - Serviços, Programas e Aplicativos de Informática          | 2.045,98            | 2.045,98            | 2.045,98            | 2.045,98            | 8.183,94             |
| 04.04 - Vigilância / Portaria / Segurança                         | 74.927,40           | 74.964,89           | 74.964,89           | 74.964,89           | 299.822,06           |
| 04.05 - Limpeza Predial / Jardinagem                              | 69.004,64           | 69.004,64           | 69.004,64           | 69.004,64           | 276.018,56           |
| 04.06 - Lavanderia  | 15.096,03           | 15.096,03           | 15.096,03           | 15.096,03           | 60.384,12            |
| 04.07 - SND   | 33.903,48           | 33.903,48           | 33.903,48           | 33.903,48           | 135.613,93           |
| 04.08 - Serviços de Remoção                                       | 202.623,46          | 202.623,46          | 202.623,46          | 202.623,46          | 810.493,84           |

|  |                     |                      |                      |                     |                      |
|--|---------------------|----------------------|----------------------|---------------------|----------------------|
| 04.09 - Serviços de Transporte                                     | 2.932,59            | 2.932,59             | 2.932,59             | 2.932,59            | 11.730,36            |
| 04.10 - Serviços Gráficos  | 2.977,96            | 2.977,96             | 2.977,96             | 2.977,96            | 11.911,84            |
| 04.12 - Educação Continuada  | 1.250,00            | 1.250,00             | 1.250,00             | 1.250,00            | 5.000,00             |
| 04.13 - Serviços Assistenciais Médicos                             | 278.186,65          | 278.186,65           | 278.186,65           | 278.186,65          | 1.112.746,59         |
| 04.14 - Serviços de Outros Profissionais da Saúde                  | 169.967,79          | 169.967,79           | 169.967,79           | 169.967,79          | 679.871,16           |
| 04.15 - Manutenção de Equipamentos                                 | 16.656,77           | 16.656,77            | 16.656,77            | 16.656,77           | 66.627,08            |
| 04.16 - Manutenção Predial e Adequações                            | 37.686,84           | 38.870,29            | 38.870,29            | 38.870,29           | 154.297,71           |
| 04.17 - Manutenção de Equipamentos Assistenciais                   | 10.782,57           | 10.782,57            | 10.782,57            | 10.782,57           | 43.130,26            |
| 04.18 - Locação de Equipamentos Médicos                            | 493,07              | 493,07               | 493,07               | 493,07              | 1.972,30             |
| 04.19 - Locação de imóveis   | 90.531,95           | 90.970,75            | 90.970,75            | 90.970,75           | 363.444,20           |
| 04.20 - Locação de Equipamentos Administrativos                    | 18.698,11           | 18.698,11            | 18.951,86            | 18.951,86           | 75.299,93            |
| 04.21 - Locação de Equipamentos Veículos                           | 85.176,17           | 85.176,17            | 85.176,17            | 89.892,81           | 345.421,34           |
| 04.22 - Água   | 23.194,83           | 23.194,83            | 23.194,83            | 23.194,83           | 92.779,34            |
| 04.23 - Energia  | 19.163,66           | 19.163,66            | 19.163,66            | 19.163,66           | 76.654,66            |
| 04.24 - Telefonia  | 10.487,97           | 10.487,97            | 10.487,97            | 10.487,97           | 41.951,88            |
| <b>SUBTOTAL 1 - CUSTEIO - TODAS UNIDADES - TODOS SERVIÇOS</b>      | <b>7.926.091,29</b> | <b>7.927.751,00</b>  | <b>7.928.004,74</b>  | <b>7.932.721,38</b> | <b>31.714.568,41</b> |
| 01.04 - Outras Despesas de Pessoal - 13° Salário                   | -                   | 2.186.579,64         | 3.457.448,51         | 782.890,44          | 6.426.918,59         |
| <b>TOTAL TODAS UNIDADES - TODOS SERVIÇOS Custeio + 13° Salário</b> | <b>7.926.091,29</b> | <b>10.114.330,64</b> | <b>11.385.453,25</b> | <b>8.715.611,82</b> | <b>38.141.487,00</b> |




**Anexo VII – Plano de Trabalho da Contratada, contendo o Dimensionamento de Recursos Humanos por unidade.**

**UNIDADE ADMINISTRATIVA**

| Categoria profissional/Cargo | Carga Horária/Jornada Semanal | Total Necessário/ Completo | Profissionais Existentes: Estatutário/ Municipalizado/ Autárquico* | A Contratar |
|------------------------------|-------------------------------|----------------------------|--|-------------|
| Analista I                   | 40 Horas                      | 2                          | 0  | 2           |
| Analista III                 | 40 Horas                      | 3                          | 0  | 3           |
| Assessor Ouvidoria           | 40 Horas                      | 1                          | 0  | 1           |
| Assessor Técnico             | 40 Horas                      | 3                          | 0  | 3           |
| Assistente ADM I             | 40 Horas                      | 1                          | 0  | 1           |
| Assistente ADM II            | 40 Horas                      | 1                          | 0  | 1           |
| Assistente ADM III           | 40 Horas                      | 3                          | 0  | 3           |
| Assistente ADM IV            | 40 Horas                      | 4                          | 0  | 4           |
| Assistente ADM V             | 40 Horas                      | 2                          | 0  | 2           |
| Aux. Serviços Gerais         | 40 Horas                      | 3                          | 0  | 3           |
| Auxiliar Administrativo      | 40 Horas                      | 1                          | 0  | 1           |
| Coord. Financeiro            | 40 Horas                      | 1                          | 0  | 1           |
| Coord. Regional              | 40 Horas                      | 1                          | 0  | 1           |
| Copeira                      | 40 Horas                      | 1                          | 0  | 1           |
| Supervisor Área              | 40 Horas                      | 1                          | 0  | 1           |
| Supervisor Equipe III        | 40 Horas                      | 1                          | 0  | 1           |
| Supervisor Tec.              | 40 Horas                      | 4                          | 0  | 4           |

**AMA PARELHEIROS (24 HORAS)**

| Categoria profissional/Cargo | Carga Horária/Jornada Semanal | Total Necessário/ Completo | Profissionais Existentes: Estatutário/ Municipalizado/ Autárquico* | A Contratar |
|------------------------------|-------------------------------|----------------------------|--|-------------|
| Analista III                 | 40 Horas                      | 1                          | 0  | 1           |
| Assistente Social            | 30 Horas                      | 2                          | 0  | 2           |
| Aux. Apoio                   | Plantão 12X36                 | 6                          | 0  | 6           |
| Aux Enfermagem               | Plantão 12X36                 | 24                         | 0  | 24          |
| Aux Saude Bucal II           | Plantão 12 Horas              | 2                          | 0  | 2           |
| Aux. Tec. Adm.               | Plantão 12X36/40 Horas        | 16                         | 0  | 16          |
| Cirurgião Dentista           | Plantão 12 Horas              | 2                          | 0  | 2           |
| Enfermeiro                   | Plantão 12X36/40 Horas        | 10                         | 0  | 10          |
| Farmacêutico                 | 40 Horas                      | 1                          | 0  | 1           |
| Gerente Unidade III          | 40 Horas                      | 1                          | 0  | 1           |
| Médico Diarista              | 20 Horas                      | 5                          | 0  | 5           |
| Médico Plantonista           | Plantão 12 Horas              | 88                         | 0  | 88          |
| Tec. Enfermagem              | Plantão 12X36                 | 4                          | 0  | 4           |
| Tec. Farmácia                | Plantão 12X36                 | 8                          | 0  | 8           |
| Tec. Radiologia              | 24 Horas                      | 7                          | 0  | 7           |

**CAPS II INFANTIL PARELHEIROS**

| Categoria profissional/Cargo | Carga Horária/Jornada Semanal | Total Necessário/ Completo | Profissionais Existentes: Estatutário/ Municipalizado/ Autárquico* | A Contratar |
|------------------------------|-------------------------------|----------------------------|--|-------------|
| Assistente Social            | 30 Horas                      | 2                          | 0  | 2           |
| Aux. Enfermagem              | 40 Horas                      | 4                          | 0  | 4           |
| Aux. Serviços Gerais         | 40 Horas                      | 2                          | 0  | 2           |
| Aux. Tec. Adm.               | 40 Horas                      | 2                          | 0  | 2           |
| Enfermeiro                   | 40 Horas                      | 2                          | 0  | 2           |
| Farmacêutico                 | 40 Horas                      | 1                          | 0  | 1           |
| Médico Especialista          | 20 Horas                      | 2                          | 0  | 2           |
| Oficineiro                   | 20 Horas                      | 2                          | 0  | 2           |
| Psicólogo                    | 40 Horas                      | 3                          | 0  | 3           |
| Supervisor Equipe II         | 40 Horas                      | 1                          | 0  | 1           |
| Tec. Farmácia                | 40 Horas                      | 1                          | 0  | 1           |
| Terapeuta Ocupacional        | 30 Horas                      | 2                          | 0  | 2           |

**CEO III YVETTE RANZANI VIEGAS**

| Categoria profissional/Cargo | Carga Horária/Jornada Semanal | Total Necessário/ Completo | Profissionais Existentes: Estatutário/ Municipalizado/ Autárquico* | A Contratar |
|------------------------------|-------------------------------|----------------------------|--|-------------|
| Aux. Saúde Bucal             | 40 Horas                      | 9                          | 0  | 9           |
| Aux. Tec. Adm.               | 40 Horas                      | 4                          | 0  | 4           |
| Cirurgião Dentista           | 20 Horas                      | 14                         | 0  | 14          |
| Gerente Unidade II           | 20 Horas                      | 1                          | 0  | 1           |

**EMAD PARELHEIROS**

| Categoria profissional/Cargo | Carga Horária/Jornada Semanal | Total Necessário/ Completo | Profissionais Existentes: Estatutário/ Municipalizado/ Autárquico* | A Contratar |
|------------------------------|-------------------------------|----------------------------|--|-------------|
| Assistente Social            | 30 Horas                      | 1                          | 0  | 1           |
| Aux. Enfermagem              | 40 Horas                      | 3                          | 0  | 3           |
| Aux. Tec. Adm.               | 40 Horas                      | 1                          | 0  | 1           |
| Enfermeiro                   | 40 Horas                      | 1                          | 0  | 1           |
| Fisioterapeuta               | 30 Horas                      | 1                          | 0  | 1           |
| Médico diarista              | 20 Horas                      | 2                          | 0  | 2           |
| Nutricionista                | 40 Horas                      | 1                          | 0  | 1           |



**NIR PARELHEIROS**

| Categoria profissional/Cargo | Carga Horária/Jornada Semanal | Total Necessário/ Completo | Profissionais Existentes: Estatutário/ Municipalizado/ Autárquico* | A Contratar |
|------------------------------|-------------------------------|----------------------------|--|-------------|
| Acompanhante Comunitário     | 40 Horas                      | 6                          | 0  | 6           |
| Aux. Tec. Adm.               | 40 Horas                      | 1                          | 0  | 1           |
| Psicólogo                    | 40 Horas                      | 1                          | 0  | 1           |
| Supervisor Equipe I          | 40 Horas                      | 1                          | 0  | 1           |
| Terapeuta Ocupacional        | 30 Horas                      | 1                          | 0  | 1           |

**PAI AMA/UBS JARDIM CAMPINAS**

| Categoria profissional/Cargo | Carga Horária/Jornada Semanal | Total Necessário/ Completo | Profissionais Existentes: Estatutário/ Municipalizado/ Autárquico* | A Contratar |
|------------------------------|-------------------------------|----------------------------|--|-------------|
| Acompanhante Comunitário     | 40 Horas                      | 10                         | 0  | 10          |
| Assistente Social            | 30 Horas                      | 1                          | 0  | 1           |

**RESIDÊNCIA TERAPÊUTICA PARELHEIROS**

| Categoria profissional/Cargo | Carga Horária/Jornada Semanal | Total Necessário/ Completo | Profissionais Existentes: Estatutário/ Municipalizado/ Autárquico* | A Contratar |
|------------------------------|-------------------------------|----------------------------|--|-------------|
| Acompanhante Comunitário     | 40 Horas                      | 9                          | 0  | 9           |
| Supervisor SRT               | 20 Horas                      | 1                          | 0  | 1           |

**RESIDÊNCIA TERAPÊUTICA PARELHEIROS II**

| Categoria profissional/Cargo | Carga Horária/Jornada Semanal | Total Necessário/ Completo | Profissionais Existentes: Estatutário/ Municipalizado/ Autárquico* | A Contratar |
|------------------------------|-------------------------------|----------------------------|--|-------------|
| Acompanhante Comunitário     | 40 Horas                      | 8                          | 0  | 8           |
| Supervisor SRT               | 20 Horas                      | 1                          | 0  | 1           |

PSM BALNEÁRIO SÃO JOSÉ

| Categoria profissional/Cargo            | Carga Horária/Jornada Semanal | Total Necessário/ Completo | Profissionais Existentes: Estatutário/ Municipalizado/ Autárquico* | A Contratar |
|---|-------------------------------|----------------------------|--|-------------|
| Analista III                            | 40 Horas                      | 1                          | 0  | 1           |
| Assistente Social                       | 30 Horas                      | 2                          | 1  | 1           |
| Auxiliar de Apoio                       | Plantão 12X36                 | 8                          | 4  | 4           |
| Auxiliar Técnico Administrativo         | Plantão 12X36/40 Horas        | 15                         | 4  | 11          |
| Diretor de Pronto Socorro               | 40 Horas                      | 1                          | 0  | 1           |
| Enfermeiro                              | 30 Horas                      | 2                          | 2  | 0           |
|   | Plantão 12X36                 | 18                         | 0  | 18          |
| Farmacêutico                            | 40 Horas                      | 2                          | 0  | 2           |
| Gerente Unidade III                     | 40 Horas                      | 1                          | 0  | 1           |
| Médico Plantonista                      | Plantão 12 Horas              | 98                         | 6  | 92          |
| Tec. Enfermagem/ Auxiliar de Enfermagem | Plantão 12X36/40 Horas        | 70                         | 37   | 33          |
| Tec. Farmácia                           | Plantão 12X36                 | 5                          | 1  | 4           |
| Técnico de Gesso                        | Plantão 12X36                 | 6                          | 0  | 6           |
| Técnico Informática                     | 40 Horas                      | 1                          | 0  | 1           |
| Técnico Manutenção                      | 40 Horas                      | 1                          | 0  | 1           |
| Técnico Radiologia                      | 24 Horas                      | 8                          | 0  | 8           |

UBS BARRAGEM

| Categoria profissional/Cargo | Carga Horária/Jornada Semanal | Total Necessário/ Completo | Profissionais Existentes: Estatutário/ Municipalizado/ Autárquico* | A Contratar |
|------------------------------|-------------------------------|----------------------------|--|-------------|
| Agente Comunitário Saúde     | 40 Horas                      | 12                         | 0  | 12          |
| Agente Promoção Ambiental    | 40 Horas                      | 1                          | 0  | 1           |
| Auxiliar Enfermagem          | 40 Horas                      | 4                          | 0  | 4           |
| Auxiliar Saúde Bucal         | 40 Horas                      | 1                          | 0  | 1           |
| Auxiliar Tec. Administrativo | 40 Horas                      | 4                          | 0  | 4           |
| Cirurgião Dentista           | 40 Horas                      | 1                          | 0  | 1           |
| Enfermeiro                   | 40 Horas                      | 2                          | 0  | 2           |





|                     |          |   |   |   |
|---------------------|----------|---|---|---|
| Médico Generalista  | 40 Horas | 2 | 0 | 2 |
| Técnico de Farmácia | 40 Horas | 2 | 0 | 2 |

**UBS COLÔNIA**

| Categoria profissional/Cargo | Carga Horária/Jornada Semanal | Total Necessário/ Completo | Profissionais Existentes: Estatutário/ Municipalizado/ Autárquico* | A Contratar |
|------------------------------|-------------------------------|----------------------------|--|-------------|
| Ag Comunitário Saude         | 40 Horas                      | 11                         | 0  | 11          |
| Agente de Promoção Ambiental | 40 Horas                      | 1                          | 0  | 1           |
| Auxiliar de Enfermagem       | 40 Horas                      | 4                          | 0  | 4           |
| Auxiliar de Saude Bucal      | 40 Horas                      | 1                          | 0  | 1           |
| Auxiliar Tec. Administrativo | 40 Horas                      | 4                          | 0  | 4           |
| Cirurgião Dentista           | 40 Horas                      | 1                          | 0  | 1           |
| Enfermeiro                   | 40 Horas                      | 2                          | 0  | 2           |
| Farmacêutico                 | 40 Horas                      | 1                          | 0  | 1           |
| Gerente Unidade I            | 40 Horas                      | 1                          | 0  | 1           |
| Médico Generalista           | 40 Horas                      | 2                          | 1  | 1           |
| Técnico Farmácia             | 40 Horas                      | 2                          | 0  | 2           |
| Técnico Saude Bucal          | 40 Horas                      | 1                          | 0  | 1           |

**UBS DOM LUCIANO BERGAMIN**

| Categoria profissional/Cargo | Carga Horária/Jornada Semanal | Total Necessário/ Completo | Profissionais Existentes: Estatutário/ Municipalizado/ Autárquico* | A Contratar |
|------------------------------|-------------------------------|----------------------------|--|-------------|
| Agente Comunitário Saude     | 40 Horas                      | 6                          | 0  | 6           |
| Agente Promoção Ambiental    | 40 Horas                      | 1                          | 0  | 1           |
| Auxiliar Enfermagem          | 40 Horas                      | 2                          | 0  | 2           |



|                              |          |   |   |   |
|------------------------------|----------|---|---|---|
| Auxiliar Saude Bucal         | 40 Horas | 1 | 0 | 1 |
| Auxiliar Tec. Administrativo | 40 Horas | 3 | 0 | 3 |
| Cirurgião Dentista           | 40 Horas | 1 | 0 | 1 |
| Enfermeiro                   | 40 Horas | 1 | 0 | 1 |
| Gerente Unidade II           | 40 Horas | 1 | 0 | 1 |
| Médico Generalista           | 40 Horas | 1 | 0 | 1 |
| Técnico Farmácia             | 40 Horas | 1 | 0 | 1 |

**UBS EMBURÁ**

| Categoria profissional/Cargo | Carga Horária/Jornada Semanal | Total Necessário/ Completo | Profissionais Existentes: Estatutário/ Municipalizado/ Autárquico* | A Contratar |
|------------------------------|-------------------------------|----------------------------|--|-------------|
| Agente Comunitário Saude     | 40 Horas                      | 12                         | 0  | 12          |
| Agente Promoção Ambiental    | 40 Horas                      | 1                          | 0  | 1           |
| Auxiliar Enfermagem          | 40 Horas                      | 4                          | 0  | 4           |
| Auxiliar Saude Bucal         | 40 Horas                      | 1                          | 0  | 1           |
| Auxiliar Técnico Adm.        | 40 Horas                      | 4                          | 0  | 4           |
| Cirurgião Dentista           | 40 Horas                      | 1                          | 0  | 1           |
| Enfermeiro                   | 40 Horas                      | 2                          | 0  | 2           |
| Gerente Unidade I            | 40 Horas                      | 1                          | 0  | 1           |
| Gestor Local                 | 40 Horas                      | 1                          | 0  | 1           |
| Médico Generalista           | 40 Horas                      | 2                          | 0  | 2           |
| Técnico Farmácia             | 40 Horas                      | 2                          | 0  | 2           |
| Técnico Saude Bucal          | 40 Horas                      | 1                          | 0  | 1           |



NASF - UBS EMBURA

| Categoria profissional/Cargo | Carga Horária/Jornada Semanal | Total Necessário/ Completo | Profissionais Existentes: Estatutário/ Municipalizado/ Autárquico* | A Contratar |
|------------------------------|-------------------------------|----------------------------|--|-------------|
| Assistente Social            | 30 Horas                      | 1                          | 0  | 1           |
| Fisioterapeuta               | 20 Horas                      | 1                          | 0  | 1           |
| Fonoaudiólogo                | 40 Horas                      | 1                          | 0  | 1           |
| Médico Especialista          | 20 Horas                      | 1                          | 0  | 1           |
| Nutricionista                | 40 Horas                      | 1                          | 0  | 1           |
| Psicólogo                    | 40 Horas                      | 1                          | 0  | 1           |
| Terapeuta Ocupacional        | 30 Horas                      | 1                          | 0  | 1           |

AMA/UBS INTERAGRADA JARDIM CAMPINAS

| Categoria profissional/Cargo    | Carga Horária/Jornada Semanal | Total Necessário/ Completo | Profissionais Existentes: Estatutário/ Municipalizado/ Autárquico* | A Contratar |
|---------------------------------|-------------------------------|----------------------------|--|-------------|
| Assistente Social               | 30 Horas                      | 1                          | 0  | 1           |
| Auxiliar Apoio                  | Plantão 12X36                 | 4                          | 0  | 4           |
| Auxiliar Enfermagem             | Plantão 12X36                 | 11                         | 0  | 11          |
| Auxiliar Saúde Bucal II         | Plantão 12 Horas              | 1                          | 0  | 1           |
| Auxiliar Técnico Administrativo | Plantão 12X36/40 Horas        | 8                          | 0  | 8           |
| Cirurgião Dentista              | Plantão 12 Horas              | 1                          | 0  | 1           |
| Enfermeiro                      | Plantão 12X36/40 Horas        | 5                          | 0  | 5           |
| Farmacêutico                    | 40 Horas                      | 1                          | 0  | 1           |
| Gerente Unidade III             | 40 Horas                      | 1                          | 0  | 1           |
| Médico Especialista             | 20 Horas                      | 3                          | 0  | 3           |
| Médico Plantonista              | Plantão 12 Horas              | 24                         | 0  | 24          |
| Técnico Enfermagem              | Plantão 12X36/40 Horas        | 2                          | 0  | 2           |

|                    |               |   |   |   |
|--------------------|---------------|---|---|---|
| Técnico Farmácia   | Plantão 12X36 | 6 | 0 | 6 |
| Técnico Radiologia | 24 Horas      | 4 | 0 | 4 |

**UBS JARDIM DAS FONTES**

| Categoria profissional/Cargo | Carga Horária/Jornada Semanal | Total Necessário/ Completo | Profissionais Existentes: Estatutário/ Municipalizado/ Autárquico* | A Contratar |
|------------------------------|-------------------------------|----------------------------|--|-------------|
| Ag Comunitário Saúde         | 40 Horas                      | 13                         | 0  | 13          |
| Ag Promoção Ambiental        | 40 Horas                      | 1                          | 0  | 1           |
| Aux. Enfermagem              | 40 Horas                      | 4                          | 0  | 4           |
| Aux. Saude Bucal             | 40 Horas                      | 1                          | 0  | 1           |
| Aux. Técnico Administrativo  | 40 Horas                      | 4                          | 0  | 4           |
| Cirurgião Dentista           | 40 Horas                      | 1                          | 0  | 1           |
| Enfermeiro                   | 40 Horas                      | 2                          | 0  | 2           |
| Gerente Unidade I            | 40 Horas                      | 1                          | 0  | 1           |
| Médico Generalista           | 40 Horas                      | 2                          | 0  | 2           |
| Técnico Farmácia             | 40 Horas                      | 2                          | 0  | 2           |

**UBS JARDIM IPORÃ**

| Categoria profissional/Cargo    | Carga Horária/Jornada Semanal | Total Necessário/ Completo | Profissionais Existentes: Estatutário/ Municipalizado/ Autárquico* | A Contratar |
|---------------------------------|-------------------------------|----------------------------|--|-------------|
| Ag Comunitário Saude            | 40 Horas                      | 24                         | 0  | 24          |
| Ag Promoção Ambiental           | 40 Horas                      | 1                          | 0  | 1           |
| Aux. Enfermagem                 | 40 Horas                      | 8                          | 0  | 8           |
| Aux. Saude Bucal                | 40 Horas                      | 1                          | 0  | 1           |
| Auxiliar Técnico Administrativo | 40 Horas                      | 7                          | 0  | 7           |



|                     |          |   |   |   |
|---------------------|----------|---|---|---|
| Cirurgião Dentista  | 40 Horas | 1 | 0 | 1 |
| Enfermeiro          | 40 Horas | 4 | 0 | 4 |
| Farmacêutico        | 40 Horas | 1 | 0 | 1 |
| Gerente Unidade II  | 40 Horas | 1 | 0 | 1 |
| Médico Generalista  | 40 Horas | 4 | 2 | 2 |
| Técnico de Farmácia | 40 Horas | 2 | 0 | 2 |

**UBS JARDIM SILVEIRA**

| Categoria profissional/Cargo    | Carga Horária/Jornada Semanal | Total Necessário/Completo | Profissionais Existentes: Estatutário/Municipalizado/Autárquico* | A Contratar |
|---------------------------------|-------------------------------|---------------------------|--|-------------|
| Ag Comunitário Saúde            | 40 Horas                      | 6                         | 0  | 6           |
| Ag Promoção Ambiental           | 40 Horas                      | 1                         | 0  | 1           |
| Auxiliar Enfermagem             | 40 Horas                      | 2                         | 0  | 2           |
| Auxiliar Saúde Bucal            | 40 Horas                      | 1                         | 0  | 1           |
| Auxiliar Técnico Administrativo | 40 Horas                      | 3                         | 0  | 3           |
| Cirurgião Dentista              | 40 Horas                      | 1                         | 0  | 1           |
| Enfermeiro                      | 40 Horas                      | 1                         | 0  | 1           |
| Gerente Unidade I               | 40 Horas                      | 1                         | 0  | 1           |
| Médico Generalista              | 40 Horas                      | 1                         | 0  | 1           |
| Técnico Farmácia                | 40 Horas                      | 1                         | 0  | 1           |

UBS MARSILAC

| Categoria profissional/Cargo    | Carga Horária/Jornada Semanal | Total Necessário/ Completo | Profissionais Existentes: Estatutário/ Municipalizado/ Autárquico* | A Contratar |
|---------------------------------|-------------------------------|----------------------------|--|-------------|
| Agente Comunitário Saúde        | 40 Horas                      | 5                          | 0  | 5           |
| Agente Promoção Ambiental       | 40 Horas                      | 1                          | 0  | 1           |
| Auxiliar Enfermagem             | 40 Horas                      | 2                          | 0  | 2           |
| Auxiliar Saúde Bucal            | 40 Horas                      | 1                          | 0  | 1           |
| Auxiliar Técnico Administrativo | 40 Horas                      | 3                          | 0  | 3           |
| Cirurgião Dentista              | 40 Horas                      | 1                          | 0  | 1           |
| Enfermeiro                      | 40 Horas                      | 1                          | 0  | 1           |
| Médico Generalista              | 40 Horas                      | 1                          | 0  | 1           |
| Técnico Farmácia                | 40 Horas                      | 1                          | 0  | 1           |

UBS NOVA AMÉRICA

| Categoria profissional/Cargo    | Carga Horária/Jornada Semanal | Total Necessário/ Completo | Profissionais Existentes: Estatutário/ Municipalizado/ Autárquico* | A Contratar |
|---------------------------------|-------------------------------|----------------------------|--|-------------|
| Agente Comunitário Saúde        | 40 Horas                      | 10                         | 0  | 10          |
| Agente Promoção Ambiental       | 40 Horas                      | 1                          | 0  | 1           |
| Auxiliar Enfermagem             | 40 Horas                      | 4                          | 0  | 4           |
| Auxiliar Saúde Bucal            | 40 Horas                      | 1                          | 0  | 1           |
| Auxiliar Técnico Administrativo | 40 Horas                      | 4                          | 0  | 4           |
| Cirurgião Dentista              | 40 Horas                      | 1                          | 0  | 1           |
| Enfermeiro                      | 40 Horas                      | 2                          | 0  | 2           |
| Gerente Unidade II              | 40 Horas                      | 1                          | 0  | 1           |
| Médico Generalista              | 40 Horas                      | 2                          | 0  | 2           |
| Técnico Farmácia                | 40 Horas                      | 1                          | 0  | 1           |

UBS RECANTO CAMPO BELO

| Categoria profissional/Cargo    | Carga Horária/Jornada Semanal | Total Necessário/ Completo | Profissionais Existentes: Estatutário/ Municipalizado/ Autárquico* | A Contratar |
|---------------------------------|-------------------------------|----------------------------|--|-------------|
| Agente Comunitário Saúde        | 40 Horas                      | 36                         | 0  | 36          |
| Agente Promoção Ambiental       | 40 Horas                      | 1                          | 0  | 1           |
| Auxiliar Enfermagem             | 40 Horas                      | 12                         | 0  | 12          |
| Auxiliar Saude Bucal            | 40 Horas                      | 1                          | 0  | 1           |
| Auxiliar Técnico Administrativo | 40 Horas                      | 8                          | 0  | 8           |
| Cirurgião Dentista              | 40 Horas                      | 1                          | 0  | 1           |
| Enfermeiro                      | 40 Horas                      | 6                          | 0  | 6           |
| Farmacêutico                    | 40 Horas                      | 1                          | 0  | 1           |
| Gerente Unidade II              | 40 Horas                      | 1                          | 0  | 1           |
| Gestor Local                    | 40 Horas                      | 1                          | 0  | 1           |
| Médico Generalista              | 40 Horas                      | 6                          | 0  | 6           |
| Técnico de Farmácia             | 40 Horas                      | 2                          | 0  | 2           |
| Técnico de Saude Bucal          | 40 Horas                      | 1                          | 0  | 1           |

NASF - UBS RECANTO CAMPO BELO

| Categoria profissional/Cargo | Carga Horária/Jornada Semanal | Total Necessário/ Completo | Profissionais Existentes: Estatutário/ Municipalizado/ Autárquico* | A Contratar |
|------------------------------|-------------------------------|----------------------------|--|-------------|
| Assistente Social            | 30 Horas                      | 1                          | 0  | 1           |
| Educador Físico              | 40 Horas                      | 1                          | 0  | 1           |
| Fisioterapeuta               | 20 Horas                      | 1                          | 0  | 1           |
| Fonoaudiólogo                | 40 Horas                      | 1                          | 0  | 1           |

Prefeitura do Município de São Paulo  
Secretaria Municipal da Saúde

|                     |          |   |   |   |
|---------------------|----------|---|---|---|
| Médico Especialista | 20 Horas | 1 | 0 | 1 |
| Nutricionista       | 40 Horas | 1 | 0 | 1 |
| Psicólogo           | 40 Horas | 1 | 0 | 1 |

**UBS SANTA FÉ**

| Categoria profissional/Cargo    | Carga Horária/Jornada Semanal | Total Necessário/ Completo | Profissionais Existentes: Estatutário/ Municipalizado/ Autárquico* | A Contratar |
|---------------------------------|-------------------------------|----------------------------|--|-------------|
| Agente Comunitário Saúde        | 40 Horas                      | 18                         | 0  | 18          |
| Agente Promoção Ambiental       | 40 Horas                      | 1                          | 0  | 1           |
| Auxiliar Enfermagem             | 40 Horas                      | 6                          | 0  | 6           |
| Auxiliar Saúde Bucal            | 40 Horas                      | 1                          | 0  | 1           |
| Auxiliar Técnico Administrativo | 40 Horas                      | 5                          | 0  | 5           |
| Cirurgião Dentista              | 40 Horas                      | 1                          | 0  | 1           |
| Enfermeiro                      | 40 Horas                      | 3                          | 0  | 3           |
| Gerente Unidade I               | 40 Horas                      | 1                          | 0  | 1           |
| Médico Generalista              | 40 Horas                      | 3                          | 1  | 2           |
| Técnico Farmácia                | 40 Horas                      | 2                          | 0  | 2           |
| Técnico Saúde Bucal             | 40 Horas                      | 1                          | 0  | 1           |

**UBS VARGEM GRANDE**

| Categoria profissional/Cargo | Carga Horária/Jornada Semanal | Total Necessário/ Completo | Profissionais Existentes: Estatutário/ Municipalizado/ Autárquico* | A Contratar |
|------------------------------|-------------------------------|----------------------------|--|-------------|
| Agente Comunitário Saúde     | 40 Horas                      | 35                         | 0  | 35          |
| Agente Promoção Ambiental    | 40 Horas                      | 1                          | 0  | 1           |
| Auxiliar Enfermagem          | 40 Horas                      | 12                         | 0  | 12          |





|                                 |          |   |   |   |
|---------------------------------|----------|---|---|---|
| Auxiliar Saude Bucal            | 40 Horas | 2 | 0 | 2 |
| Auxiliar Técnico Administrativo | 40 Horas | 8 | 0 | 8 |
| Cirurgião Dentista              | 40 Horas | 2 | 0 | 2 |
| Enfermeiro                      | 40 Horas | 6 | 0 | 6 |
| Farmacêutico                    | 40 Horas | 1 | 0 | 1 |
| Gerente Unidade II              | 40 Horas | 1 | 0 | 1 |
| Gestor Local PAVS               | 40 Horas | 1 | 0 | 1 |
| Médico Generalista              | 40 Horas | 6 | 1 | 5 |
| Técnico Farmácia                | 40 Horas | 2 | 0 | 2 |
| Técnico Saude Bucal             | 40 Horas | 1 | 0 | 1 |

**NASF - UBS VARGEM GRANDE**

| Categoria profissional/Cargo | Carga Horária/Jornada Semanal | Total Necessário/ Completo | Profissionais Existentes: Estatutário/ Municipalizado/ Autárquico* | A Contratar |
|------------------------------|-------------------------------|----------------------------|--|-------------|
| Assistente Social            | 30 Horas                      | 1                          | 0  | 1           |
| Educador Físico              | 40 Horas                      | 1                          | 0  | 1           |
| Fisioterapeuta               | 20 Horas                      | 1                          | 0  | 1           |
| Médico Especialista          | 20 Horas                      | 1                          | 0  | 1           |
| Nutricionista                | 40 Horas                      | 1                          | 0  | 1           |
| Psicólogo                    | 40 Horas                      | 1                          | 0  | 1           |
| Terapeuta Ocupacional        | 30 Horas                      | 1                          | 0  | 1           |

**UBS VERÁ POTY**

| Categoria profissional/Cargo | Carga Horária/Jornada Semanal | Total Necessário/ Completo | Profissionais Existentes: Estatutário/ Municipalizado/ Autárquico* | A Contratar |
|------------------------------|-------------------------------|----------------------------|--|-------------|
| Agente Comunitário Saude     | 40 Horas                      | 8                          | 0  | 8           |
| Agente Promoção Ambiental    | 40 Horas                      | 1                          | 0  | 1           |



|                                 |          |   |   |   |
|---------------------------------|----------|---|---|---|
| Agente Indígena de Saneamento   | 40 Horas | 2 | 0 | 2 |
| Auxiliar Enfermagem             | 40 Horas | 4 | 0 | 4 |
| Auxiliar Saúde Bucal            | 40 Horas | 1 | 0 | 1 |
| Auxiliar Serviços Gerais        | 40 Horas | 2 | 0 | 2 |
| Auxiliar Técnico Administrativo | 40 Horas | 2 | 0 | 2 |
| Cirurgião Dentista              | 40 Horas | 1 | 0 | 1 |
| Enfermeiro                      | 40 Horas | 1 | 0 | 1 |
| Gerente Unidade I               | 40 Horas | 1 | 0 | 1 |
| Médico Generalista              | 40 Horas | 1 | 0 | 1 |
| Segurança                       | 40 Horas | 2 | 0 | 2 |
| Técnico Farmácia                | 40 Horas | 2 | 0 | 2 |

**UBS VILA MARCELO**

| Categoria profissional/Cargo | Carga Horária/Jornada Semanal | Total Necessário/ Completo | Profissionais Existentes: Estatutário/ Municipalizado/ Autárquico* | A Contratar |
|------------------------------|-------------------------------|----------------------------|--|-------------|
| Ag. Comunitário Saúde        | 40 Horas                      | 12                         | 0  | 12          |
| Ag. Promoção Ambiental       | 40 Horas                      | 1                          | 0  | 1           |
| Aux. Enfermagem              | 40 Horas                      | 4                          | 0  | 4           |
| Aux. Saúde Bucal             | 40 Horas                      | 1                          | 0  | 1           |
| Aux. Tec. Administrativo     | 40 Horas                      | 4                          | 0  | 4           |
| Cirurgião Dentista           | 40 Horas                      | 1                          | 0  | 1           |
| Enfermeiro                   | 40 Horas                      | 2                          | 0  | 2           |
| Gerente Unidade I            | 40 Horas                      | 1                          | 0  | 1           |
| Médico Generalista           | 40 Horas                      | 2                          | 1  | 1           |
| Técnico Farmácia             | 40 Horas                      | 2                          | 0  | 2           |



UBS VILA ROSCHEL

| Categoria profissional/Cargo    | Carga Horária/Jornada Semanal | Total Necessário/ Completo | Profissionais Existentes: Estatutário/ Municipalizado/ Autárquico* | A Contratar |
|---------------------------------|-------------------------------|----------------------------|--|-------------|
| Agente Comunitário Saúde        | 40 Horas                      | 12                         | 0  | 12          |
| Agente Promoção Ambiental       | 40 Horas                      | 1                          | 0  | 1           |
| Auxiliar Enfermagem             | 40 Horas                      | 4                          | 0  | 4           |
| Auxiliar Técnico Administrativo | 40 Horas                      | 4                          | 0  | 4           |
| Enfermeiro                      | 40 Horas                      | 2                          | 0  | 2           |
| Gerente Unidade I               | 40 Horas                      | 1                          | 0  | 1           |
| Médico Generalista              | 40 Horas                      | 2                          | 0  | 2           |
| Técnico Farmácia                | 40 Horas                      | 2                          | 0  | 2           |