

COMPREV FINANCEIRO

REGIME DE ORIGEM - RO (RECEITA)

Regime Instituidor - RI (Despesa)

Saldo Líquido (RO - RI)

2020	Valor Gerado na Competência (Regime de Caixa)*			Valor Pago na Competência**			Valor Gerado na Competência (Regime de Caixa)		Valor Pago na Competência		Valor Gerado na Competência (Regime de Caixa)		Valor Pago na Competência	
	FLUXO	ESTOQUE	TOTAL (FLUXO + ESTOQUE)	Valor Pago	Acumulado no Ano	Acumulado em 12 meses	Valor Gerado na Competência (Regime de Caixa)	Valor Pago na Competência	Valor Gerado na Competência (Regime de Caixa)	Valor Pago na Competência	Valor Gerado na Competência (Regime de Caixa)	Valor Pago na Competência	Valor Gerado na Competência (Regime de Caixa)	Valor Pago na Competência
2020	R\$ 110.069.350,20	R\$ 1.183.308,74	R\$ 111.252.658,94	R\$ 114.530.368,62	R\$ 114.530.368,62	R\$ 114.530.368,62	R\$ 6.696.234,33	R\$ 17.239.792,58	R\$ 104.556.424,61	R\$ 97.290.576,04	R\$ 6.047.519,59	R\$ -	R\$ 5.224.845,54	R\$ -
jan/21**	R\$ 6.047.519,59	R\$ -	R\$ 6.047.519,59	R\$ -	R\$ -	R\$ 107.892.944,94	R\$ 822.674,05	R\$ -	R\$ 5.224.845,54	R\$ -	R\$ 5.922.800,68	R\$ -	R\$ 5.922.800,68	R\$ -
fev/21	R\$ 5.922.800,68	R\$ -	R\$ 5.922.800,68	R\$ 3.359.714,00	R\$ 3.359.714,00	R\$ 104.477.809,32	R\$ 296.963,94	R\$ -580.547,97	R\$ 5.625.836,74	R\$ 3.940.261,97	R\$ 5.962.772,72	R\$ -	R\$ 5.962.772,72	R\$ -
mar/21	R\$ 5.962.772,72	R\$ -	R\$ 5.962.772,72	R\$ -	R\$ 3.359.714,00	R\$ 97.142.229,84	R\$ 338.163,73	R\$ 822.674,05	R\$ 5.624.608,99	R\$ -	R\$ 5.960.859,35	R\$ -	R\$ 5.960.859,35	R\$ -
abr/21	R\$ 5.960.859,35	R\$ -	R\$ 5.960.859,35	R\$ -	R\$ 3.359.714,00	R\$ 89.274.726,80	R\$ 335.574,53	R\$ 296.963,94	R\$ 5.625.284,82	R\$ -296.963,94	R\$ 5.959.259,39	R\$ -	R\$ 5.959.259,39	R\$ -
mai/21	R\$ 5.959.259,39	R\$ -	R\$ 5.959.259,39	R\$ -	R\$ 3.359.714,00	R\$ 83.097.296,76	R\$ 311.718,17	R\$ 338.163,73	R\$ 5.647.541,22	R\$ -338.163,73	R\$ -	R\$ -	R\$ -	R\$ -
jun/21	R\$ -	R\$ -	R\$ -	R\$ -	R\$ 3.359.714,00	R\$ 73.183.750,51	R\$ -	R\$ 335.574,53	R\$ -	R\$ -335.574,53	R\$ -	R\$ -	R\$ -	R\$ -
jul/21	R\$ -	R\$ -	R\$ -	R\$ -	R\$ -	R\$ 90.557.016,57	R\$ -	R\$ 311.718,17	R\$ -	R\$ 27.748.117,31	R\$ -	R\$ -	R\$ -	R\$ -
2021	R\$ 29.853.211,73	R\$ -	R\$ 29.853.211,73	R\$ 33.212.925,73	R\$ -	R\$ -	R\$ 2.105.094,42	R\$ 1.524.546,45	R\$ 27.748.117,31	R\$ 31.688.379,28				

Fonte: Sistema COMPREV - DATAPREV

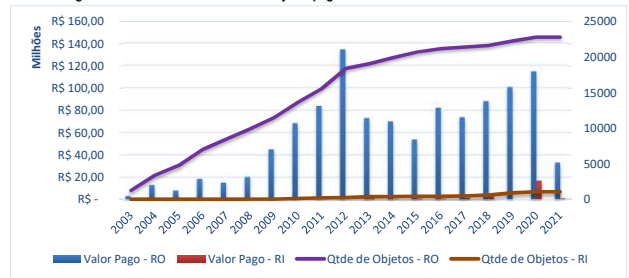
* Regime de Caixa trata-se da Competência que os valores foram gerados;

** Trata-se de quando o valor do COMPREV foi efetivamente pago. Até dezembro/20 o pagamento era efetuado no 5º dia útil do mês subsequente. A partir de 2021, o pagamento é efetuado no 5º dia útil do segundo mês subsequente;

*** Por conta de implantação do Novo Sistema COMPREV/DATAPREV e adequação às normas do Decreto 10.188/2019 não houve pagamento em janeiro/21.

**** Houve bloqueio de pagamento do RO de março/21 (Valores de janeiro/21) à junho/21 (Valores de abril/21) por conta de falta de CND válida para o Município de São Paulo. O desbloqueio se deu na competência de julho/21 (Referente à maio/21);

Valor de Pagamento COMPREV x Quantidade de Objetos pagos



Fonte: Sistema COMPREV - DATAPREV

COMPREV OPERACIONAL

Processos de Aposentadoria Sobrestados* - mar/2021**

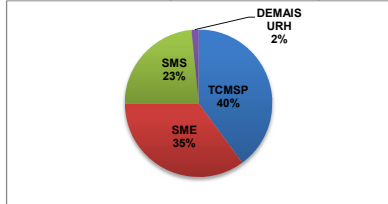
UNIDADE	TEMPO MÉDIO SOBRESTADO (ANOS)			TOTAL PROCESSOS
	0 5	5 10	10 +	
TCMSP	1220	3896	4369	9485
SME	700	991	6605	8296
SMS	2754	365	2468	5587
DEMAIS URH	228	52	102	382
TOTAL PROCESSOS	4902	5304	13544	23750

Fonte: Sistema SIMPROC - Base disponibilizada por SEGES/CGDOC

* Processos Sobrestados trata-se de processos físicos com aposentadorias concedidas mas que ainda estão aguardando a conclusão e/ou homologação do TCM

** Não tivemos envio da base de dados atualizada por SEGES/CGDOC. Neste sentido, repetimos os dados de março/21

Percentual de Processos de Aposentadoria Sobrestados por Unidade* - mar/2021**



Fonte: Sistema SIMPROC - Base disponibilizada por SEGES/CGDOC

* Processos Sobrestados trata-se de processos físicos com aposentadorias concedidas mas que ainda estão aguardando a conclusão e/ou homologação do TCM

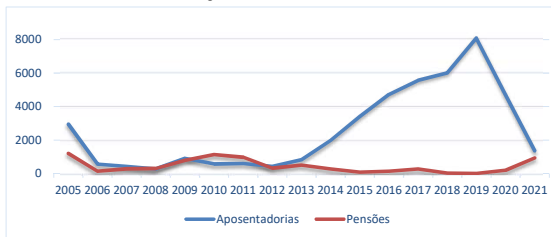
** Não tivemos envio da base de dados atualizada por SEGES/CGDOC. Neste sentido, repetimos os dados de março/21

Quantidade de Homologações de Benefícios TCM - 2021

Compet.	Homologações (Aposent. + Pensões)	Acumulado no Ano	Acumulado em 12 meses
jan/21	678	678	4621
fev/21	791	1469	5126
mar/21	174	1643	4594
abr/21	397	2040	4991
mai/21	37	2077	5028
jun/21	217	2294	5245

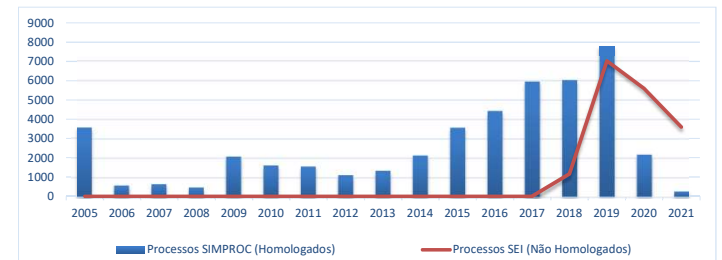
Fonte: Diário Oficial da Cidade de São Paulo - DOC

Evolução na Quantidade de Homologações de Benefícios TCM



Fonte: Diário Oficial da Cidade de São Paulo - DOC

Processos Físicos e Eletrônicos tramitados ao COMPREV*



Fonte: SEI e SIMPROC

* Os processos eletrônicos são tramitados ao COMPREV após a concessão do benefício e os processos físicos são tramitados após a homologação pelo TCM

Tempo Médio de Envio de Requerimentos (Dias) - Homologações em 2021 com COMPREV INSS*

Compet. da Homolog**	PROCESSOS SEI		PROCESSOS SIMPROC	
	Qtdde Homologações	Tempo Médio Envio (Dias) - SEI	Qtdde Processos Físicos Recebidos	Tempo Médio Envio (Dias) - SIMPROC
jan/21	177	61	-	-
fev/21	146	50	-	-
mar/21	74	72	-	-
abr/21	137	71	-	-
mai/21	16	36	-	-

Fonte: Diário Oficial da Cidade de São Paulo - DOC, SEI, SIMPROC e Sistema DATAPREV

* Apenas um percentual dos benefícios previdenciários possuem Compensação Previdenciária com o INSS

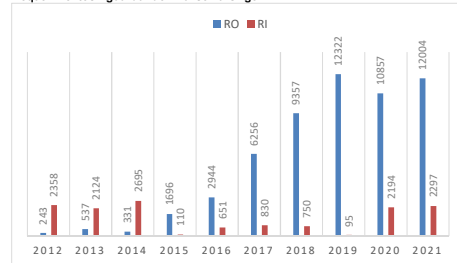
** Meta do COMPREV em 2021: 90 dias para fechamento do Requerimento na DATAPREV a partir da publicação da homologação (Processos SEI) e recebimento do processo (SIMPROC)

Requerimentos com Doc. Enviados

Comp.	Qtdde
2014	1086
2015	2608
2016	3165
2017	3674
2018	3840
2019	3997
2020	1315
jan/21	0
fev/21	0
mar/21	277
abr/21	395
mai/21	192
jun/21	354
2021	1218

Fonte: Sistema COMPREV - DATAPREV

Requerimentos Aguardando Análise na Origem



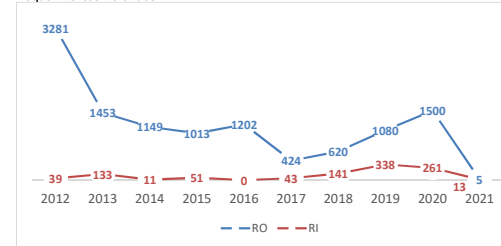
Fonte: Sistema COMPREV - DATAPREV

Requerimentos Deferidos

Compet.	RO		RI	
	Qtdde	Média Pró-Rata mensal	Qtdde	Média Pró-Rata mensal
2012	3281	R\$ 234,11	39	R\$ 196,98
2013	1453	R\$ 195,15	133	R\$ 159,68
2014	1149	R\$ 183,98	11	R\$ 271,45
2015	1013	R\$ 202,54	51	R\$ 143,68
2016	1202	R\$ 245,80	0	R\$ -
2017	424	R\$ 287,27	43	R\$ 462,19
2018	620	R\$ 267,33	141	R\$ 332,96
2019	1080	R\$ 246,72	338	R\$ 328,83
2020	1500	R\$ 166,26	261	R\$ 268,07
jan/21	4	R\$ 197,90	10	R\$ 227,47
fev/21	1	R\$ 97,15	0	R\$ -
mar/21	0	R\$ -	1	R\$ 116,62
abr/21	0	R\$ -	1	R\$ 138,10
mai/21	0	R\$ -	1	R\$ 43,35
2021	5	R\$ 59,01	13	R\$ 105,11

Fonte: Sistema COMPREV - DATAPREV

Requerimentos Deferidos



Fonte: Sistema COMPREV - DATAPREV

Objetos Compensados - Ativos

Compet.	RO		RI	
	Qtdde	Média Pró-Rata mensal	Qtdde	Média Pró-Rata mensal
2012	18373	R\$ 1.870,48	239	R\$ 1.538,66
2013	19092	R\$ 2.158,34	365	R\$ 1.838,73
2014	19939	R\$ 2.268,57	378	R\$ 2.026,07
2015	20718	R\$ 2.484,59	427	R\$ 2.035,60
2016	21174	R\$ 2.699,96	409	R\$ 2.355,60
2017	21385	R\$ 2.934,23	450	R\$ 2.395,02
2018	21624	R\$ 3.000,73	579	R\$ 2.352,94
2019	22270	R\$ 3.109,64	895	R\$ 2.657,82
2020	22801	R\$ 3.023,30	1060	R\$ 2.870,57
jan/21	22809	R\$ 261,50	1070	R\$ 277,80
fev/21	22801	R\$ 261,53	1066	R\$ 278,58
mar/21	22793	R\$ 261,61	1066	R\$ 278,65
abr/21	22792	R\$ 261,59	1066	R\$ 278,66
mai/21	22790	R\$ 261,57	1066	R\$ 278,22
2021	22790	R\$ 1.308,20	1066	R\$ 1.392,95

Fonte: Sistema COMPREV - DATAPREV