

**ÍNDICE DE
DISTRIBUIÇÃO
REGIONAL DO
GASTO PÚBLICO**

RESULTADOS 2023

IDR

GDP

FICHA TÉCNICA E CATALOGRÁFICA

SECRETARIA DO GOVERNO MUNICIPAL

Secretário de Governo

Edson Aparecido dos Santos

Secretário Executivo de Planejamento e Entregas Prioritárias

Fernando Barrancos Chucre

Coordenadora de Planejamento

Ariane Maris Gomes Lacerda

Coordenador da Unidade de Entregas

Fabício Augusto dos Santos Reis

Equipe técnica responsável

Analistas de Políticas Públicas e Gestão Governamental

Daniel Bruno Garcia

Fernando Peres Rodrigues

Assessora técnica

Carolina Morena Duarte Barbosa Alves

Projeto gráfico

Jéssica de Souza Farjado

A equipe técnica agradece o envio de informações e colaboração para o aprimoramento do presente relatório, a: toda equipe da Coordenação de Planejamento, da Sub-Secretaria do Orçamento Municipal, Secretaria da Fazenda, representada pelo coordenador Artur Lascaia; aos representantes da Rede SMAE Estevao Nicolau Rabbi dos Santos, Patrick Rodrigues (ambos da Assessoria de Planejamento, Secretaria Municipal de Saúde), Karine Alves e Fernanda Pardini (ambas da Assessoria Técnica, da Secretaria Municipal de Cultura), Euro de Barros Couto Júnior (Analista de Planejamento e Desenvolvimento Organizacional - Estatístico, Secretaria Executiva de Planejamento e Entregas Prioritárias).

SÃO PAULO. Secretaria do Governo Municipal. Secretaria Executiva de Planejamento e Entregas Prioritárias. Coordenadoria de Planejamento.

Relatório de Monitoramento do Índice de Distribuição Regional do Gasto Público – Exercício 2023. Secretaria do Governo Municipal. Secretaria Executiva de Planejamento e Entregas Prioritárias. Coordenadoria de Planejamento. São Paulo: PMSP, 2023. 17p.

ÍNDICE

01

Resumo Executivo

02

Introdução

03

Entendendo o IDRGP

05

Metodologia de monitoramento do IDRGP

07

Resultados do IDRGP

11

Como redistribuir despesas a partir do IDRGP? Um projeto-piloto integrando o IDRGP aos Planos Regionais

13

Considerações finais

14

Anexos



Reprodução/Cidade de São Paulo/José Cordeiro

Resumo Executivo

- Em 2023, assim como no ano anterior, o total liquidado considerado para o IDRGP (R\$ 3 bi) ultrapassou o sugerido pelo PPA: média R\$ 1,25 bi/ano;
- O valor das despesas consideradas para o IDRGP foi 24% maior do que o ano anterior (R\$ 3 bi contra R\$ 2,4 bi);
- As políticas com maior investimento sinalizam compromisso de enfrentamento das vulnerabilidades apontadas pelos indicadores que ponderam o IDRGP. O Pode Entrar respondeu por R\$ 768 milhões, o Programa Mananciais, por R\$ 674 e equipamentos de saúde por R\$ 539 milhões. As três políticas somadas respondem por mais de 70% dos investimentos considerados para o IDRGP;



Reprodução/Unsplash/João Tzanno

- A Prefeitura de São Paulo incrementou a metodologia de monitoramento, buscando identificar três grupos de subprefeituras que, em 2023, receberam recursos dentro da referência do IDRGP (14 territórios); acima da referência do IDRGP (6 territórios) e aquém da referência do IDRGP (12 territórios);
- Dentre as 10 subprefeituras mais vulneráveis, segundo o IDRGP, cinco receberam investimentos dentro ou acima da referência estabelecida pelo IDRGP.

***Errata publicada em 17/06/2024:** alteração no valor total do IDRGP 2023 e na sua porcentagem em relação ao valor monitorado em 2022 e o valor total monitorado em 2023 do Programa de Metas, no Resumo Executivo, na Metodologia, nas Considerações finais e na Figura 2.



Reprodução/Cidade de São Paulo/José Cordeiro

Introdução

Este relatório tem o objetivo de apresentar os resultados para o Índice de Distribuição Regional do Gasto Público (IDRGP), instituído pela Lei nº 17.729 de 28 de dezembro de 2021 (PPA 2022-2025), referentes ao exercício de 2023.

O documento tem cinco seções, além desta introdução. A primeira seção, apresenta os objetivos e o fundamentos o IDRGP. A segunda seção, descreve a origem dos dados e a metodologia adotada na apuração e apresentação dos resultados do IDRGP 2023.

Na sequência, expõe-se os resultados referentes ao exercício orçamentário de 2023, bem como um balanço parcial do IDRGP para o primeiro biênio do PPA 2022-2025.

A quarta seção apresenta, brevemente, os esforços da Prefeitura de São Paulo para avançar na utilização do IDRGP no processo decisório sobre a alocação orçamentária. Finalmente, a última seção, tece considerações acerca dos resultados e das possibilidades de uso do IDRGP para o aprimoramento da distribuição do gasto público e redução das desigualdades.

O relatório ainda conta com um anexo de fichas para cada Subprefeitura, indicando o valor total de despesas no território, os valores dos investimentos considerados no cálculo do IDRGP para cada ano e acumulado, o percentual de referência esperado em cada Subprefeitura e sua classificação e posição no IDRGP, bem como o detalhamento, por ação orçamentária, do gasto apurado no IDRGP 2023.

Entendendo o IDRGP

O IDRGP foi idealizado com o objetivo de enfrentar a condição de desigualdade socioespacial do município, sendo uma medida capaz de orientar a alocação de novos investimentos e da ampliação de custeios. Trata-se de um indicador sintético que utiliza como base indicadores nas dimensões de vulnerabilidade social, de infraestrutura urbana e de demografia, com apresentado abaixo. A partir da combinação destes indicadores é possível identificar regiões mais vulneráveis e projetar qual seria a aplicação justa dos recursos para reduzir essa desigualdade entre as Subprefeituras.

Tabela: Componentes do Índice de Distribuição Regional do Gasto Público.

Dimensão	Variáveis	Peso
Vulnerabilidade Social	Famílias inscritas no CadÚnico (ponderado por faixa de renda)	20%
	Taxa de empregos formais por habitante	20%
	Mortes por causas externas	20%
Infraestrutura Urbana	Falta de acesso à coleta de esgoto	15%
	Domicílios em favelas	15%
Demografia	População	10%

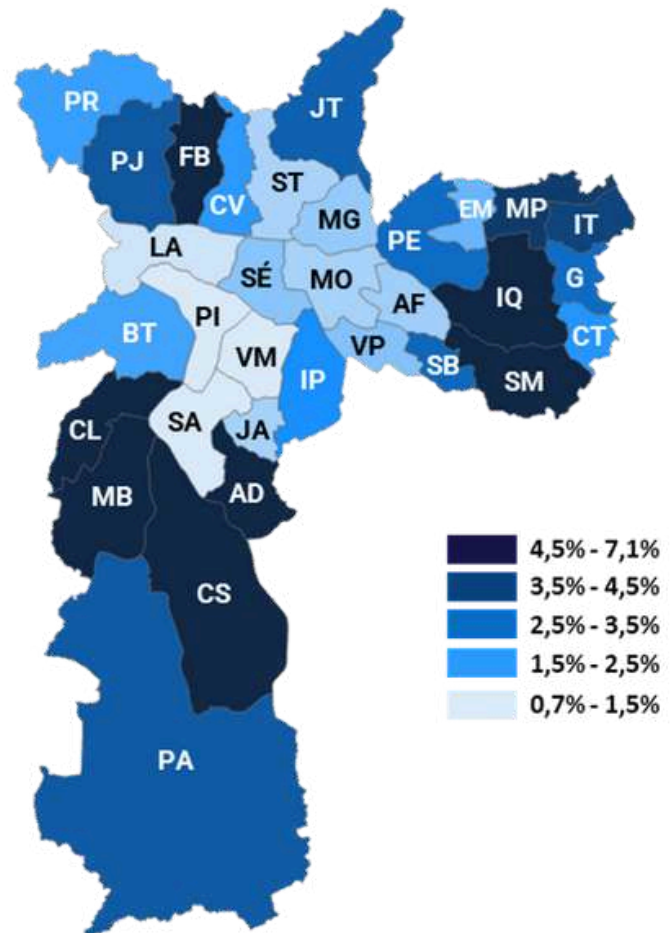
Fonte: PMSP. Elaboração: SGM/SEPEP e Fundação Tide Setubal (2021).

Concebido a partir de uma parceria entre a Prefeitura de São Paulo e a Fundação Tide Setúbal, o índice foi incorporado na lei do Plano Plurianual 2022-2025 (Lei 17.729/2021).

Desse modo, a figura abaixo revela quais seriam as Subprefeituras onde os gastos de investimentos deveriam ser prioritários para alcançar uma distribuição menos desigual.

Figura 1: Percentuais de referência do Índice de Distribuição Regional do Gasto Público para o quadriênio 2022-2025.

01.	Capela do Socorro	7,08%
02.	M'Boi Mirim	7,06%
03.	Campo Limpo	6,16%
04.	São Mateus	5,11%
05.	Itaquera	4,87%
06.	Cidade Ademar	4,83%
07.	Freguesia Brasilândia	4,56%
08.	São Miguel Paulista	4,19%
09.	Itaim Paulista	4,06%
10.	Pirituba Jaraguá	3,77%
11.	Parelheiros	3,74%
12.	Jaçanã Tremembé	3,64%
13.	Sapopemba	3,53%
14.	Guaianazes	3,46%
15.	Penha	3,46%
16.	Ipiranga	2,91%
17.	Cidade Tiradentes	2,78%
18.	Casa Verde Cachoeirinha	2,70%
19.	Perus-Anhanguera	2,58%
20.	Butantã	2,50%
21.	Ermelino Matarazzo	2,10%
22.	Vila Prudente	1,83%
23.	Sé	1,79%
24.	Vila Maria Vila Guilherme	1,67%
25.	Aricanduva Formosa Carrão	1,57%
26.	Mooca	1,50%
27.	Jabaquara	1,50%
28.	Santana Tucuruvi	1,46%
29.	Lapa	1,13%
30.	Santo Amaro	0,94%
31.	Vila Mariana	0,86%
32.	Pinheiros	0,68%



Fonte: Lei nº 17.729 de 28 de dezembro de 2021, AnexoV.
Elaboração: SGM/SEPEP e Fundação Tide Setubal (2021).

Metodologia de monitoramento do IDRGP

Para verificar se os valores liquidados anualmente aproximam-se da referência estabelecida pelo IDRGP, em cada subprefeitura, adotou-se uma cesta de despesas que representam intervenções fruíveis em cada um dos 32 territórios da cidade. Com base nas definições detalhadas nos anexos (notas técnicas) do Relatório de Monitoramento do IDRGP, de 2022, a cesta de despesas monitoradas para o exercício de 2023 totaliza R\$ 3 bilhões, compreendendo:

27

dentre **86 metas** do **Programa de Metas 2021-2024 – Versão Alteração Programática**, totalizando **R\$ 2,7 bilhões**.

100

obras, dentre **370**, monitoradas pela **Unidade de Entregas**, da Secretaria Executiva de Planejamento e Entregas Prioritárias, totalizando **R\$ 291 milhões**.

27

projetos, dentre **117**, do **Orçamento Cidadão 2023**, totalizando **R\$ 35 milhões**.

O IDRGP não se confunde com o total de investimentos regionalizados – ou seja, aqueles que, nas fases de execução da despesa recebem a devida classificação territorial no campo “Detalhamento da Ação” (DA), no Sistema de Orçamento e Finanças (SOF). Também não se confunde com o orçamento do órgão administrativo “Subprefeitura”, responsável em cada território, pelas ações de zeladoria urbana. A Figura 2, a seguir, ilustra o recorte do IDRGP, considerando os recursos liquidados em 2023.

Figura 2: Recorte do IDRGP na execução orçamentária (liquidação de recursos) do Município de São Paulo.



Fonte: PMSP/SOF. Elaboração: SGM/SEPEP.

O índice de referência do IDRGP é um percentual fixo, determinado a partir dos componentes detalhados anteriormente. É extremamente improvável que uma Subprefeitura alcance exatamente o percentual de referência. Nesse sentido, adotamos um intervalo de confiança.

Para o cálculo de intervalo de confiança foi realizado um teste estatístico para a diferença de médias: o teste T com distribuições pareadas (a do percentual do índice de referência e a do percentual liquidado), com nível de significância de 0,05. O intervalo de confiança produzido por meio deste teste permitiu identificar com clareza grupos de Subprefeituras que estariam significativamente acima e abaixo do índice de referência.

A apresentação detalhada sobre o atendimento de premissas do teste estatístico e de sua aplicação, bem como da metodologia de seleção dos casos da análise e do processamento dos dados está no Github da Secretaria Executiva de Planejamento e Entregas Prioritárias, no endereço eletrônico abaixo.




<https://github.com/sepep-pmsp/IDRGP-2023>

Resultados do IDRGP

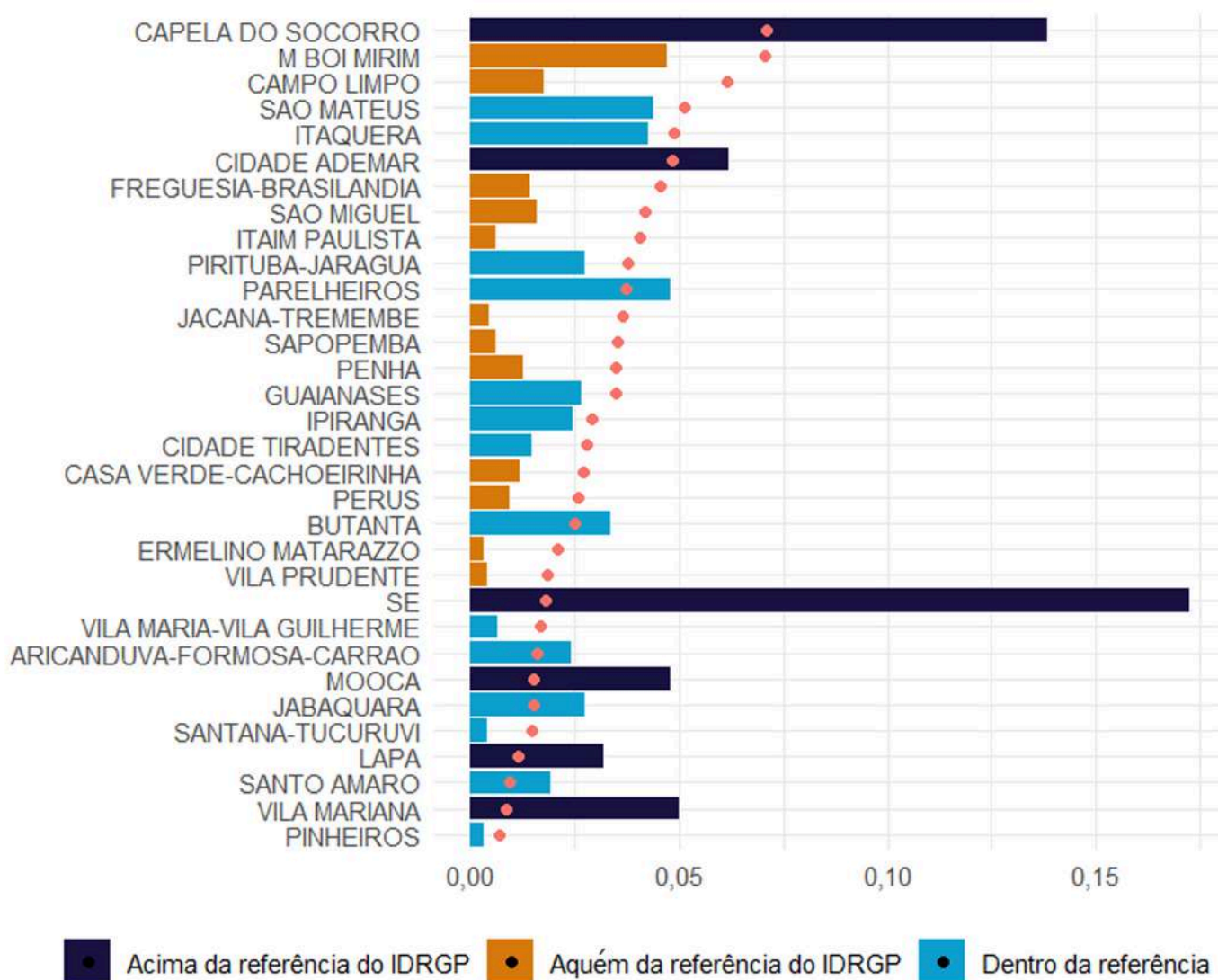
O Índice de Distribuição Regional do Gasto Público (IDRGP) é uma iniciativa da Prefeitura de São Paulo que se soma a outras iniciativas para a análise da distribuição da alocação de recursos públicos no território. Como apontado no relatório de 2022, as desigualdades socioterritoriais são multicausais e multifacetadas, implicando na definição por especialistas de índices para mensurar as vulnerabilidades existentes em cada região.

Para inserir esta dimensão da análise socioterritorial da desigualdade no planejamento governamental, o IDRGP possibilita analisar se a distribuição de investimentos em obras e expansão de serviços, realizados em cada parcela de território do município, corresponde à proporção esperada para uma distribuição equitativa do investimento público, com vistas a superar a desigualdade e as vulnerabilidades identificadas.

Em 2023, o IDRGP demonstrou ainda ocorrer a concentração de gasto em algumas Subprefeituras. O gráfico abaixo, permite observar a distância entre o percentual de gasto esperado pelo índice e o percentual do valor liquidado. Adotando um intervalo de confiança (por meio de um teste T de diferenças de médias pareadas), podemos verificar as Subprefeituras de Capela do Socorro, Cidade Ademar, Lapa, Mooca, Sé e Vila Mariana ultrapassaram significativamente o esperado a partir do índice de referência, enquanto as Subprefeituras de Campo Limpo, Casa Verde-Cachoeirinha, Ermelino Matarazzo, Freguesia-Brasilândia, Itaim Paulista, Jaçanã-Tremembé, M'Boi Mirim, Penha, Perus, São Miguel Paulista, Sapopemba e Vila Prudente, não alcançaram este marco. As demais Subprefeituras, ainda que tenham ficado acima ou abaixo do índice de referência, revelam uma diferença que não extrapola o intervalo de confiança adotado, o que nos levou a classificá-las como dentro da referência.



Reprodução/@drone.cyrillo/Ricardo Cyrillo



Deste modo, em 2023, dentre as 10 subprefeituras mais vulneráveis, segundo o índice de referência do IDRGP, cinco receberam investimentos dentro ou acima da referência estabelecida pelo IDRGP, quais sejam: Capela do Socorro, São Mateus, Itaquera, Cidade Ademar e Pirituba-Jaraguá.

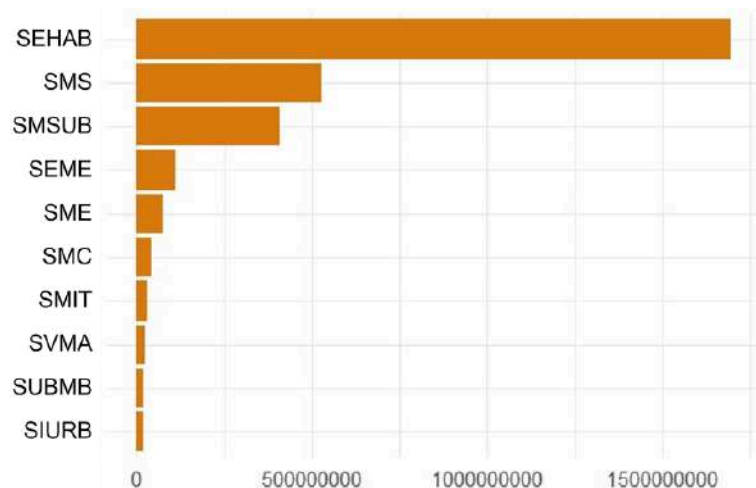
O índice ainda permite uma decomposição do gasto por Secretaria a partir do Ação Orçamentária (ver anexo). Resumidamente, pode-se notar no gráfico abaixo, que os maiores gastos, que compõem o IDRGP 2023, correspondem aos programas Pode Entrar (com valor de R\$ 767,8 milhões) e Mananciais (com valor de R\$ 674,2 milhões) e à manutenção e operação de serviços de saúde (atenção básica, especialidades e serviços auxiliares de diagnósticos e terapias, com valor de R\$ 529,3 milhões).

Os 10 maiores gastos por Ação Orçamentária Liquidado IDRGP (2023)



Desse modo, as secretarias que realizaram mais investimentos no referido período foram SEHAB, SMS e SMSUB, como se vê no gráfico abaixo.

Os 10 órgãos com maior participação no IDRGP



**Uma nota sobre
o primeiro
biênio do PPA
2022- 2025**

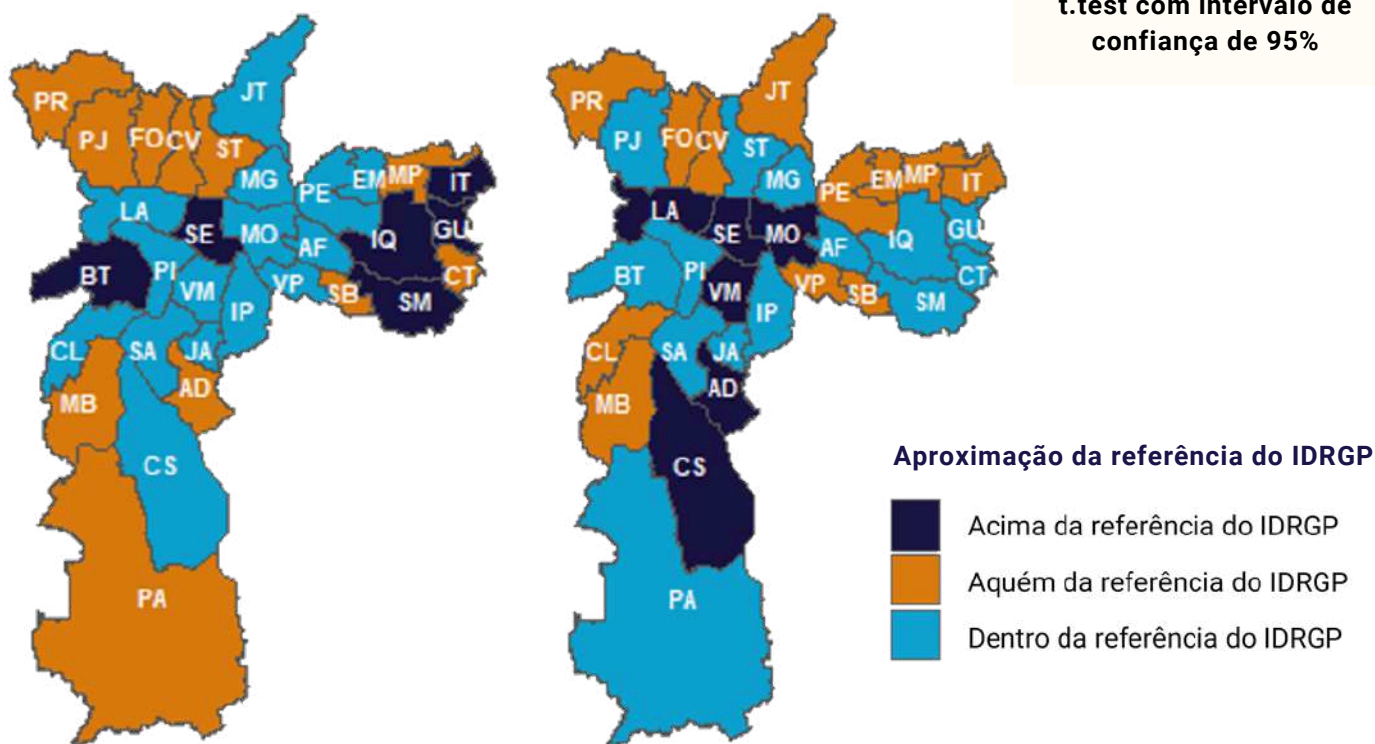
**PLANO
PLURI
ANUAL**
2022 - 2025

Comparando os resultados do IDRGP 2022 com os do IDRGP 2023, é possível notar diferenças na distribuição das Subprefeituras nas categorias de classificação adotadas. Destaca-se, todavia, que a Subprefeitura da Sé aparece igualmente como acima da referência, assim como as Subprefeituras de M'Boi Mirim, Casa Verde-Cachoeirinha, Freguesia-Brasilândia, Perus, Sapopemba e São Miguel Paulista se mantiveram aquém do índice de referência em ambos os anos.

IDRGP 2022

IDRGP 2023

t.test com intervalo de
confiança de 95%



Elaboração: SGM/SEPEP/CP.

Realizando o cálculo do IDRGP para o primeiro biênio do PPA 2022-2025 apurou-se que, das 32 Subprefeituras, apenas nove se aproximam do índice de referência. Estão acima do índice de referência as Subprefeituras da Sé, Capela do Socorro, São Mateus, Mooca, Itaquera, Vila Mariana, Lapa e Butantã.

Abaixo do índice de referência, há um conjunto maior, de quinze Subprefeituras, principalmente nas faixas Norte e Sudoeste da cidade. São elas: Parelheiros, Vila Prudente, Santana/Tucuruvi, Jaçanã/Tremembé, Penha, Pirituba/Jaraguá, Ermelino Matarazzo, Cidade Tiradentes, Casa Verde/Cachoeirinha, Perus, Campo Limpo, São Miguel Paulista, Sapopemba, Freguesia do Ó/ Brasilândia e M'Boi Mirim.

Para vislumbrar o alcance de uma distribuição mais equitativa do gasto público ao final do PPA, tendo mais Subprefeituras dentro do índice de referência, o investimento nestas subprefeituras, classificadas abaixo do índice, deve ser priorizado no próximo biênio.

Não obstante, também é possível notar que neste primeiro biênio do PPA 2022-2025, dentre as 10 subprefeituras mais vulneráveis, segundo o índice de referência do IDRGP, cinco receberam investimentos dentro ou acima da referência, são elas: Capela do Socorro, São Mateus, Itaquera, Cidade Ademar e Itaim Paulista.

Como redistribuir despesas a partir do IDRGP?

Um projeto-piloto integrando o IDRGP aos Planos Regionais

O monitoramento das despesas do IDRGP referentes ao primeiro biênio do PPA 2022-2025 aponta que há investimentos relevantes da PSMP em territórios vulneráveis e em políticas sociais que enfrentam vulnerabilidades. Aponta, no entanto, que há 15 subprefeituras com alocação de recursos aquém da referência do IDRGP (sendo 5 subprefeituras presentes no grupo das dez mais vulneráveis).

Para enfrentar o quadro de desigualdades orçamentárias e territoriais, não basta simplesmente elencar as subprefeituras que ficaram aquém da referência do IDRGP e a elas destinar mais recursos. É necessário focar nas despesas que atendem demandas do território e têm potencial de influenciar indicadores de vulnerabilidade social.

A questão que se coloca, então, é: como identificar tais demandas? A Prefeitura de São Paulo conta com o Sistema Municipal de Planejamento, composto pelo Plano Diretor Estratégico e demais legislações urbanísticas, o Programa de Metas, o Plano Plurianual (juntamente com as leis de diretrizes orçamentárias e leis de orçamento anual) e os Planos Setoriais. O Plano Diretor Estratégico, instituído pela Lei 16.050/2014, alterado pela Lei 17.975/2023, trouxe uma nova leitura sobre a planificação dos territórios: se os planos diretores anteriores interpretavam a planificação intraurbana com sinônimo do zoneamento, a partir de 2014, introduziu-se o preceito de que, para além do zoneamento e uso do solo, os planos regionais devem apontar caminhos para articulação das políticas públicas setoriais, a fim de contemplar os objetivos do PDE. Em outras palavras, os planos regionais devem representar a incidência do plano diretor no nível local.





Reprodução/@drone.cyrillo/Ricardo Cyrillo

O Decreto 57.537/2016 apresenta os 32 Planos Regionais da cidade de São Paulo. A partir de grupos de trabalhos compostos por mais de 500 técnicos, apresentação pública com mais de dez mil participantes (no ensejo das preparações para a Conferência das Cidades), consulta pública com mais de nove mil contribuições e devolutivas aos Conselhos Participativos Municipais, foram traçadas mais de 340 porções no território da cidade, nas quais a articulação de políticas setoriais contribui para o atendimento dos objetivos e diretrizes do Plano Diretor Estratégico, em âmbito local. Às referidas porções do território, os Planos Regionais atribuíram o nome de “perímetro de ação”.

Para cada um dos mais de 340 perímetros de ação, estão documentados: uma definição dos limites do perímetro, uma caracterização social, ambiental e urbana e o apontamento de demandas relevantes para o atingimento das aspirações para a cidade de São Paulo, preconizadas pelo PDE.

O IDRGP tem o potencial de auxiliar a priorização das subprefeituras (e respectivos perímetros de ação) cujas demandas devem ser atendidas nas leis orçamentárias anuais. Para tanto, é necessário identificar o que já foi entregue em cada perímetro de ação traçados nos Planos Regionais. Aquelas demandas para as quais a

Prefeitura de São Paulo não direcionou entregas, podem ser objeto de processo decisório para serem contempladas em exercícios subsequentes.

Desde o final de 2023, a Prefeitura de São Paulo, por meio da Secretaria Municipal de Urbanismo e Licenciamento (SMUL) e da Secretaria Executiva de Planejamento e Entregas Prioritárias (SEPEP) estão trabalhando no desenvolvimento de um projeto-piloto para integração do IDRGP com os Planos Regionais. O esforço atual compreende o mapeamento das entregas já realizadas.

Os passos seguintes envolvem a análise das demandas para quais ainda não houve entrega, a sistematização dessas informações e a articulação com os órgãos setoriais e com a cúpula do governo, para análise técnica, orçamentária, jurídica e política voltadas à priorização e viabilização dos investimentos. Dessa forma, busca-se a integração dos instrumentos de planejamento, com o objetivo de subsidiar os gestores públicos na decisão sobre priorização e alocação de recursos e, ao mesmo tempo, colocar o arcabouço do planejamento público a serviço dos munícipes, propiciando acesso ao direito à cidade e às condições cada vez mais dignas de vida e de cidadania.

Considerações finais

O IDRGP é um índice que permite analisar a distribuição proporcional de parcela do gasto público entre as Subprefeituras, com o objetivo de iluminar o esforço da prefeitura em reduzir a desigualdade territorial. A partir dos componentes estabelecidos no Plano Plurianual 2022-2025, obtém-se um índice de referência da distribuição regional do gasto público entre as Subprefeituras a ser perseguida no período. A partir da diferença entre essa proporção de referência e a proporção do gasto realmente liquidado chega-se ao índice de regionalização do gasto público.

O presente relatório se centra na apuração dos dados do exercício orçamentário de 2023. Neste exercício, assim como no anterior (2022), o total liquidado considerado para o IDRGP (R\$ 3 bi) ultrapassou o sugerido pelo PPA: média R\$ 1,25 bi/ano. O valor das despesas consideradas para o IDRGP 2023 foi 24% maior do que o ano anterior (R\$ 3 bi contra R\$ 2,4 bi).

Em 2023, o resultado do índice revelou que ainda há muitos territórios cujo percentual de gasto se distânciava (acima e aquém) do percentual de referência. Não obstante, as políticas com maior investimento sinalizam compromisso de enfrentamento das vulnerabilidades apontadas pelos indicadores que ponderam o IDRGP. O Pode Entrar respondeu por R\$ 768 milhões, o Programa Mananciais, por R\$ 674 e equipamentos de saúde por R\$ 539 milhões. As três políticas somadas respondem por mais de 70% dos investimentos considerados para o IDRGP.

Por fim, observando o conjunto dos resultados para o primeiro biênio do PPA 2022-2025, constata-se que nove territórios receberam recursos dentro da referência do IDRGP; oito territórios receberam acima da referência do IDRGP; enquanto 15 territórios receberam aquém da referência do IDRGP. Este resultado parcial permite orientar as prioridades nos próximos exercícios orçamentários, visando ajustar a distribuição aproximando o total dos gastos nos territórios da distribuição de referência. Ainda assim, cabe destacar que dentre as dez subprefeituras mais vulneráveis cinco receberam investimentos dentro ou acima da referência estabelecida pelo IDRGP.



IDR GFP

ANEXO

Fichas por Subprefeitura ordenadas por diferença

ÍNDICE POR STATUS EM 2023

ACIMA

- Sé
- Cidade Ademar
- Capela do Socorro
- Mooca
- Vila Mariana
- Lapa

DENTRO

- Aricanduva/Formosa/Carrão
- Guaianases
- Jabaquara
- Santo Amaro
- Ipiranga
- Pinheiros
- Vila Maria/ Vila Guilherme
- São Mateus
- Itaquera
- Butantã
- Parelheiros
- Santana/Tucuruvi
- Pirituba/Jaraguá
- Cidade Tiradentes

AQUÉM

- Vila Prudente
- Jaçanã/Tremembé
- Penha
- Ermelino Matarazzo
- Casa Verde/Cachoeirinha
- Perus / Anhanguera
- Campo Limpo
- São Miguel Paulista
- Sapopemba
- Freguesia do Ó/Brasilândia
- M'Boi Mirim
- Itaim Paulista

SÉ

Total Desp. Reg. 23	Ref. IDRGP	Posição IDRGP	Liq. IDRGP 2022	Liq. IDRGP 2023	Liq. IDRGP Acum.	Status 2023
4.183.302.612,88	0,0179	23	172.754.104,44	518.463.721,00	691.217.825,44	Acima da referência do IDRGP
Ação						IDRGP 2023
Programa Pode Entrar						417.457.369,23
Manutenção e Operação em Atenção Básica, Especialidades e de Serviços Auxiliares de Diagnóstico e Terapia						54.727.218,48
Ampliação, Reforma e Requalificação de Equipamentos Culturais						21.495.405,23
Pavimentação e Recapeamento de Vias						8.241.158,45
Urbanização de Favelas						4.785.564,29
Construção de Unidades Habitacionais						3.908.184,10
Manutenção e Operação dos Pólos Regionais de Esporte						3.029.016,51
Intervenção, Urbanização e Melhoria de Bairros - Plano de Obras das Subprefeituras						1.929.108,80
Construção e Implantação do Descomplica SP						881.640,60
Reforma e Acessibilidade em Passeios Públicos						736.994,82
Ampliação, Reforma e Requalificação de Áreas Públicas						397.097,59
Manutenção e Operação do Descomplica SP						364.965,45
Conservação e Manutenção de Unidades Educacionais - Educação Infantil						195.239,31
Manutenção e Operação de Equipamentos de Proteção Social Especial à População em Situação de Rua						156.280,90
Manutenção e Operação das Praças Digitais						48.323,60
Conservação e Manutenção de Unidades Educacionais – CEU						44.820,41
Manutenção e Operação de Equipamentos de Proteção Social Especial à População Idosa						22.862,56
Manutenção e Operação de Equipamentos Intergeracionais de Convivência e Fortalecimento de Vínculos						17.091,35
Manutenção e Operação de Equipamentos de Convivência e Fortalecimento de Vínculos para a Pessoa Idosa						16.286,31
Políticas, Programas e Ações para Promoção da Igualdade Racial						5.400,00
Regularização Fundiária						3.486,97
Construção e Implantação de Centros Educacionais Unificados (CEU)						587,27

CIDADE ADEMAR

Total Desp. Reg. 23	Ref. IDRGP	Posição IDRGP	Liq. IDRGP 2022	Liq. IDRGP 2023	Liq. IDRGP Acum.	Status 2023
968.831.870,14	0,0483	6	46.786.244,86	186.393.615,27	233.179.860,14	Acima da referência
Ação						
						IDRGP 2023
Execução do Programa de Mananciais						165.024.205,10
Intervenção, Urbanização e Melhoria de Bairros - Plano de Obras das Subprefeituras						4.831.971,18
Construção de Unidades Habitacionais						3.239.119,88
Implantação da Casa de Cultura Cidade Ademar						3.182.064,08
Pavimentação e Recapeamento de Vias						2.567.330,37
Construção e Implantação de Centros Educacionais Unificados (CEU)						1.882.788,27
Urbanização de Favelas						1.783.268,51
Reforma e Acessibilidade em Passeios Públicos						1.545.773,15
Conservação e Manutenção de Unidades Educacionais - Educação Infantil						683.980,83
Regularização Fundiária						608.170,76
Construção e Implantação do Descomplica SP						504.978,45
Construção e Implantação de Parques Urbanos e Lineares						202.115,25
Conservação e Manutenção de Unidades Educacionais – CEU						87.147,28
Manutenção e Operação de Equipamentos de Proteção Social Especial à População Idosa						82.309,62
Manutenção e Operação de Equipamentos Intergeracionais de Convivência e Fortalecimento de Vínculos						63.982,53
Manutenção e Operação de Equipamentos de Convivência e Fortalecimento de Vínculos para a Pessoa Idosa						63.610,54
Construção de Escolas Municipais de Ensino Fundamental (EMEF)						30.501,23
Manutenção e Operação de Equipamentos de Proteção Social Especial à População em Situação de Rua						9.793,07
Manutenção e Operação das Praças Digitais						505,16

CAPELA DO SOCORRO

Total Desp. Reg. 23	Ref. IDRGP	Posição IDRGP	Liq. IDRGP 2022	Liq. IDRGP 2023	Liq. IDRGP Acum.	Status 2023
1.669.300.500,23	0,0708	1	183.875.047,13	415.731.026,29	599.606.073,42	Acima da referência do IDRGP
Ação						
						IDRGP 2023
Execução do Programa de Mananciais						314.117.499,04
Manutenção e Operação em Atenção Básica, Especialidades e de Serviços Auxiliares de Diagnóstico e Terapia						77.286.145,80
Pavimentação e Recapeamento de Vias						10.306.444,51
Construção de Unidades Habitacionais						3.239.119,88
Manutenção e Operação do Descomplica SP						2.089.645,05
Urbanização de Favelas						1.783.268,51
Intervenção, Urbanização e Melhoria de Bairros - Plano de Obras das Subprefeituras						1.714.673,17
Conservação e Manutenção de Unidades Educacionais - Educação Infantil						1.272.119,57
Reforma e Acessibilidade em Passeios Públicos						1.267.955,90
Regularização Fundiária						827.793,94
Ampliação, Reforma e Requalificação de Parques Urbanos e Lineares						783.736,27
Construção e Implantação de Centros Educacionais Unificados (CEU)						404.089,22
Conservação e Manutenção de Unidades Educacionais – CEU						204.586,31
Construção e Implantação de Parques Urbanos e Lineares						165.667,93
Ampliação, Reforma e Requalificação de Escolas Municipais de Educação Infantil (EMEI)						104.751,99
Estudos, Planos e Projetos Ambientais						45.834,17
Construção de Escolas Municipais de Ensino Fundamental (EMEF)						31.786,65
Ampliação, Reforma e Requalificação de Equipamentos Esportivos						24.824,06
Manutenção e Operação de Equipamentos de Proteção Social Especial à População Idosa						23.459,47
Construção e Implantação do Descomplica SP						18.008,37
Manutenção e Operação de Equipamentos Intergeracionais de Convivência e Fortalecimento de Vínculos						15.320,12
Manutenção e Operação de Equipamentos de Convivência e Fortalecimento de Vínculos para a Pessoa Idosa						4.431,73
Manutenção e Operação de Equipamentos de Proteção Social Especial à População em Situação de Rua						2.265,34
Manutenção e Operação das Praças Digitais						505,16

MOOCA

Total Desp. Reg. 23	Ref. IDRGP	Posição IDRGP	Liq. IDRGP 2022	Liq. IDRGP 2023	Liq. IDRGP Acum.	Status 2023
1.175.160.060,36	0,015	27	51.881.243,64	143.942.697,27	195.823.940,91	Acima da referência do IDRGP
Ação						
						IDRGP 2023
Pavimentação e Recapeamento de Vias						62.571.025,83
Manutenção e Operação em Atenção Básica, Especialidades e de Serviços Auxiliares de Diagnóstico e Terapia						52.532.250,24
Programa Pode Entrar						21.875.964,03
Ampliação, Reforma e Requalificação de Equipamentos Esportivos						3.918.183,42
Urbanização de Favelas						689.363,89
Ampliação, Reforma e Requalificação de Parques Urbanos e Lineares						520.493,62
Manutenção e Operação de Equipamentos de Proteção Social Especial à População em Situação de Rua						432.059,09
Conservação e Manutenção de Unidades Educacionais - Educação Infantil						410.034,17
Regularização Fundiária						380.755,92
Construção de Unidades Habitacionais						255.769,43
Manutenção e Operação de Equipamentos de Proteção Social Especial à População Idosa						255.413,31
Conservação e Manutenção de Unidades Educacionais – CEU						79.247,27
Manutenção e Operação de Equipamentos de Convivência e Fortalecimento de Vínculos para a Pessoa Idosa						14.425,39
Manutenção e Operação de Equipamentos Intergeracionais de Convivência e Fortalecimento de Vínculos						6.663,89
Reforma e Acessibilidade em Passeios Públicos						668,92
Manutenção e Operação das Praças Digitais						378,87

VILA MARIANA

Total Desp. Reg. 23	Ref. IDRGP	Posição IDRGP	Liq. IDRGP 2022	Liq. IDRGP 2023	Liq. IDRGP Acum.	Status 2023
914.071.644,06	0,0086	31	6.350.731,74	149.597.406,28	155.948.138,02	Acima da referência do IDRGP
Ação						
						IDRGP 2023
Manutenção e Operação em Atenção Básica, Especialidades e de Serviços Auxiliares de Diagnóstico e Terapia						103.450.523,16
Ampliação, Reforma e Requalificação de Centro Olímpicos						18.076.533,18
Ampliação, Reforma e Requalificação de Áreas Públicas						6.474.530,04
Manutenção de Modalidades Desportivas do Centro Olímpico de Treinamento e Pesquisa (COTP)						4.637.052,33
Execução do Programa de Mananciais						3.337.354,30
Construção de Unidades Habitacionais						3.239.119,88
Preservação do Patrimônio Histórico, Artístico, Cultural e Arqueológico						2.195.276,07
Bolsa Atleta						1.863.737,57
Urbanização de Favelas						1.783.268,51
Administração da Unidade						1.313.319,69
Pavimentação e Recapeamento de Vias						1.086.836,79
Estudos, Planos e Projetos Ambientais						696.587,80
Regularização Fundiária						608.170,76
Construção e Implantação do Descomplica SP						597.714,88
Conservação e Manutenção de Unidades Educacionais - Educação Infantil						84.556,35
Ampliação, Reforma e Requalificação de Escola Municipal de Ensino Fundamental (EMEF)						72.685,88
Ampliação, Reforma e Requalificação de Equipamentos Esportivos						59.616,60
Conservação e Manutenção de Unidades Educacionais – CEU						19.348,39
Reforma e Acessibilidade em Passeios Públicos						668,92
Manutenção e Operação das Praças Digitais						505,16

LAPA

Total Desp. Reg. 23	Ref. IDRGP	Posição IDRGP	Liq. IDRGP 2022	Liq. IDRGP 2023	Liq. IDRGP Acum.	Status 2023
1.092.801.457,45	0,0113	29	53.440.737,80	96.108.584,67	149.549.322,47	Acima da referência do IDRGP

Ação	IDRGP 2023
Construção de Unidades Habitacionais	42.506.498,51
Obras e Serviços nas Áreas de Riscos Geológicos - Emergenciais	31.865.812,38
Ampliação, Reforma e Requalificação de Equipamentos Esportivos	18.045.288,79
Pavimentação e Recapeamento de Vias	1.869.445,68
Manutenção e Operação do Descomplica SP	850.670,29
Urbanização de Favelas	299.980,42
Parceria Público Privada - Habitação	220.577,46
Conservação e Manutenção de Unidades Educacionais - Educação Infantil	158.339,30
Reforma e Acessibilidade em Passeios Públicos	106.723,26
Manutenção e Operação de Equipamentos de Proteção Social Especial à População Idosa	61.419,07
Construção e Implantação do Descomplica SP	40.560,86
Conservação e Manutenção de Unidades Educacionais - CEU	35.905,73
Manutenção e Operação de Equipamentos Intergeracionais de Convivência e Fortalecimento de Vínculos	17.533,15
Manutenção e Operação de Equipamentos de Proteção Social Especial à População em Situação de Rua	11.926,90
Manutenção e Operação de Equipamentos de Convivência e Fortalecimento de Vínculos para a Pessoa Idosa	8.973,93
Manutenção e Operação das Praças Digitais	8.928,95

ARICANDUVA / FORMOSA / CARRÃO

Total Desp. Reg. 23	Ref. IDRGP	Posição IDRGP	Liq. IDRGP 2022	Liq. IDRGP 2023	Liq. IDRGP Acum.	Status 2023	
594.100.512,46	0,0157	25	48.467.315,77	72.004.656,46	120.471.972,23	Dentro da referência	
Ação							IDRGP 2023
Ampliação, Reforma e Requalificação de Equipamentos Esportivos							39.463.262,19
Manutenção e Operação em Atenção Básica, Especialidades e de Serviços Auxiliares de Diagnóstico e Terapia							26.205.884,15
Pavimentação e Recapeamento de Vias							2.889.730,24
Urbanização de Favelas							689.363,89
Intervenção, Urbanização e Melhoria de Bairros - Plano de Obras das Subprefeituras							620.122,86
Ampliação, Reforma e Requalificação de Áreas Públicas							548.809,42
Regularização Fundiária							380.755,92
Conservação e Manutenção de Unidades Educacionais - Educação Infantil							372.850,87
Reforma e Acessibilidade em Passeios Públicos							353.890,89
Construção de Unidades Habitacionais							255.769,43
Manutenção e Operação de Equipamentos de Proteção Social Especial à População Idosa							76.135,87
Conservação e Manutenção de Unidades Educacionais - CEU							72.075,49
Manutenção e Operação de Equipamentos Intergeracionais de Convivência e Fortalecimento de Vínculos							30.954,67
Manutenção e Operação de Equipamentos de Proteção Social Especial à População em Situação de Rua							28.961,71
Construção de Escolas Municipais de Ensino Fundamental (EMEF)							15.709,99
Manutenção e Operação das Praças Digitais							378,87

GUIANASES

Total Desp. Reg. 23	Ref. IDRGP	Posição IDRGP	Liq. IDRGP 2022	Liq. IDRGP 2023	Liq. IDRGP Acum.	Status 2023	
674.179.107,74	0,0346	14	140.481.260,62	79.324.499,64	219.805.760,26	Dentro da referência	
Ação							IDRGP 2023
Programa Pode Entrar							65.048.358,62
Obras e Serviços nas Áreas de Riscos Geológicos - Emergenciais							4.361.886,97
Pavimentação e Recapeamento de Vias							2.942.784,09
Intervenção, Urbanização e Melhoria de Bairros - Plano de Obras das Subprefeituras							1.960.156,16
Manutenção e Operação de Equipamentos de Proteção Social Especial à População em Situação de Rua							1.416.538,42
Manutenção e Operação de Equipamentos da Assistência Social							1.064.049,62
Conservação e Manutenção de Unidades Educacionais - Educação Infantil							855.812,67
Urbanização de Favelas							689.363,89
Regularização Fundiária							380.755,92
Construção de Unidades Habitacionais							255.769,43
Ampliação, Reforma e Requalificação de Escolas Municipais de Educação Infantil (EMEI)							169.612,46
Conservação e Manutenção de Unidades Educacionais - CEU							107.201,09
Construção de Escolas Municipais de Ensino Fundamental (EMEF)							71.162,53
Reforma e Acessibilidade em Passeios Públicos							668,92
Manutenção e Operação das Praças Digitais							378,87

JABAQUARA

Total Desp. Reg. 23	Ref. IDRGP	Posição IDRGP	Liq. IDRGP 2022	Liq. IDRGP 2023	Liq. IDRGP Acum.	Status 2023
1.141.194.008,50	0,015	26	29.493.245,13	82.581.448,01	112.074.693,15	Dentro da referência
Ação						IDRGP 2023
Manutenção e Operação em Atenção Básica, Especialidades e de Serviços Auxiliares de Diagnóstico e Terapia						54.155.909,88
Escola Municipal de Educação Artística - EMIA						6.244.342,12
Pavimentação e Recapeamento de Vias						3.757.551,38
Ampliação, Reforma e Requalificação de Equipamentos Esportivos						3.619.109,35
Execução do Programa de Mananciais						3.337.354,30
Construção de Unidades Habitacionais						3.239.119,88
Manutenção e Operação do Descomplica SP						2.170.755,08
Intervenção, Urbanização e Melhoria de Bairros - Plano de Obras das Subprefeituras						1.988.084,87
Urbanização de Favelas						1.783.268,51
Reforma e Acessibilidade em Passeios Públicos						787.037,78
Ampliação, Reforma e Requalificação de Escolas Municipais de Educação Infantil (EMEI)						628.281,14
Regularização Fundiária						608.270,70
Conservação e Manutenção de Unidades Educacionais - Educação Infantil						163.381,54
Conservação e Manutenção de Unidades Educacionais – CEU						49.966,71
Construção de Escolas Municipais de Ensino Fundamental (EMEF)						30.501,23
Construção e Implantação do Descomplica SP						18.008,37
Manutenção e Operação das Praças Digitais						505,16

SANTO AMARO

Total Desp. Reg. 23	Ref. IDRGP	Posição IDRGP	Liq. IDRGP 2022	Liq. IDRGP 2023	Liq. IDRGP Acum.	Status 2023
736.305.908,69	0,0094	30	8.191.849,74	57.733.868,63	65.925.718,37	Dentro da referência
Ação						
						IDRGP 2023
Pavimentação e Recapeamento de Vias						22.780.729,00
Manutenção e Operação em Atenção Básica, Especialidades e de Serviços Auxiliares de Diagnóstico e Terapia						8.168.542,80
Ampliação, Reforma e Requalificação da Avenida Santo Amaro						7.197.107,37
Execução do Programa de Mananciais						3.337.354,30
Construção de Unidades Habitacionais						3.239.119,88
Ampliação, Reforma e Requalificação de Parques Urbanos e Lineares						2.547.363,46
Manutenção e Operação dos Pólos Regionais de Esporte						2.249.949,00
Urbanização de Favelas						1.783.268,51
Programa Pode Entrar						1.627.815,07
Intervenções no Sistema Viário						1.155.552,75
Ampliação, Reforma e Requalificação de Equipamentos Esportivos						632.022,80
Regularização Fundiária						608.170,76
Construção e Implantação do Descomplica SP						600.416,63
Programação de Atividades Culturais de Casas de Cultura						321.802,76
Mês do Hip Hop						321.802,76
Manutenção e Operação de Equipamentos de Proteção Social Especial à População em Situação de Rua						318.254,64
Reforma e Acessibilidade em Passeios Públicos						239.648,02
Circuito Cultural de São Paulo						214.535,17
Conservação e Manutenção de Unidades Educacionais - Educação Infantil						143.641,84
Programação de Atividades Culturais de Centros Culturais e Teatros						107.267,59
Manutenção e Operação de Equipamentos de Proteção Social Especial à População Idosa						49.388,10
Construção de Escolas Municipais de Ensino Fundamental (EMEF)						47.497,58
Conservação e Manutenção de Unidades Educacionais – CEU						29.552,49
Ampliação, Reforma e Requalificação de Escolas Municipais de Educação Infantil (EMEI)						6.306,55
Manutenção e Operação de Equipamentos de Convivência e Fortalecimento de Vínculos para a Pessoa Idosa						6.253,63
Manutenção e Operação das Praças Digitais						505,16

IPIRANGA

Total Desp. Reg. 23	Ref. IDRGP	Posição IDRGP	Liq. IDRGP 2022	Liq. IDRGP 2023	Liq. IDRGP Acum.	Status 2023
1.071.748.920,83	0,0291	16	90.259.032,53	74.141.290,53	164.400.323,06	Dentro da referência
Ação						IDRGP 2023
Construção de Unidades Habitacionais						28.251.239,67
Programa Pode Entrar						9.781.247,01
Execução do Programa de Mananciais						6.674.708,60
Conservação e Manutenção de Unidades Educacionais - Educação Infantil						6.218.447,57
Reforma e Acessibilidade em Passeios Públicos						4.457.618,55
Pavimentação e Recapeamento de Vias						4.398.166,95
Urbanização de Favelas						3.566.537,03
Ampliação, Reforma e Requalificação de Áreas Públicas						2.404.455,35
Manutenção e Operação do Descomplica SP						2.053.456,32
Ampliação, Reforma e Requalificação de Parques Urbanos e Lineares						1.978.988,22
Ampliação, Reforma e Requalificação de Equipamentos Esportivos						1.879.143,96
Regularização Fundiária						1.216.341,53
Conservação e Manutenção de Unidades Educacionais – CEU						979.023,63
Manutenção e Operação de Equipamentos de Proteção Social Especial à População Idosa						85.521,80
Intervenção, Urbanização e Melhoria de Bairros - Plano de Obras das Subprefeituras						74.484,68
Construção e Implantação do Descomplica SP						40.560,84
Ampliação, Reforma e Requalificação de Escolas Municipais de Educação Infantil (EMEI)						39.916,12
Manutenção e Operação de Equipamentos de Proteção Social Especial à População em Situação de Rua						18.294,53
Manutenção e Operação de Equipamentos Intergeracionais de Convivência e Fortalecimento de Vínculos						12.678,75
Manutenção e Operação de Equipamentos de Convivência e Fortalecimento de Vínculos para a Pessoa Idosa						10.419,11
Manutenção e Operação das Praças Digitais						1.010,32

PINHEIROS

Total Desp. Reg. 23	Ref. IDRGP	Posição IDRGP	Liq. IDRGP 2022	Liq. IDRGP 2023	Liq. IDRGP Acum.	Status 2023
664.282.296,11	0,0068	32	17.446.598,50	9.079.040,84	26.525.639,34	Dentro da referência
Ação						IDRGP 2023
Obras e Serviços nas Áreas de Riscos Geológicos - Emergenciais						4.121.968,62
Pavimentação e Recapeamento de Vias						3.201.417,32
Construção de Unidades Habitacionais						756.569,47
Reforma e Acessibilidade em Passeios Públicos						311.027,00
Urbanização de Favelas						299.980,42
Construção e Implantação do Descomplica SP						130.779,78
Conservação e Manutenção de Unidades Educacionais - Educação Infantil						99.488,39
Manutenção e Operação de Equipamentos de Proteção Social Especial à População Idosa						77.960,79
Manutenção e Operação de Equipamentos Intergeracionais de Convivência e Fortalecimento de Vínculos						27.036,93
Conservação e Manutenção de Unidades Educacionais – CEU						22.293,81
Manutenção e Operação de Equipamentos de Convivência e Fortalecimento de Vínculos para a Pessoa Idosa						14.243,70
Manutenção e Operação das Praças Digitais						8.928,95
Manutenção e Operação de Equipamentos de Proteção Social Especial à População em Situação de Rua						7.345,65

VILA MARIA / VILA GUILHERME

Total Desp. Reg. 23	Ref. IDRGP	Posição IDRGP	Liq. IDRGP 2022	Liq. IDRGP 2023	Liq. IDRGP Acum.	Status 2023
877.754.573,22	0,0167	24	56.202.490,48	19.099.995,55	75.302.486,03	Dentro da referência
Ação						
						IDRGP 2023
Programa Pode Entrar						9.156.331,10
Pavimentação e Recapeamento de Vias						3.382.453,45
Manutenção e Operação do Descomplica SP						1.938.445,51
Urbanização de Favelas						1.355.083,71
Construção de Unidades Habitacionais						935.615,59
Intervenção, Urbanização e Melhoria de Bairros - Plano de Obras das Subprefeituras						905.709,86
Regularização Fundiária						456.320,49
Conservação e Manutenção de Unidades Educacionais - Educação Infantil						276.865,90
Reforma e Acessibilidade em Passeios Públicos						222.613,93
Ampliação, Reforma e Requalificação de Parques Urbanos e Lineares						170.480,85
Intervenções no Sistema de Drenagem						118.726,87
Conservação e Manutenção de Unidades Educacionais – CEU						66.909,10
Construção e Implantação do Descomplica SP						40.560,84
Manutenção e Operação de Equipamentos de Proteção Social Especial à População em Situação de Rua						35.098,06
Manutenção e Operação de Equipamentos Intergeracionais de Convivência e Fortalecimento de Vínculos						18.664,43
Manutenção e Operação de Equipamentos de Convivência e Fortalecimento de Vínculos para a Pessoa Idosa						11.118,89
Manutenção e Operação de Equipamentos de Proteção Social Especial à População Idosa						8.347,48
Manutenção e Operação das Praças Digitais						649,49

SÃO MATEUS

Total Desp. Reg. 23	Ref. IDRGP	Posição IDRGP	Liq. IDRGP 2022	Liq. IDRGP 2023	Liq. IDRGP Acum.	Status 2023
1.094.141.137,91	0,0511	4	272.570.514,15	131.452.492,36	404.023.006,51	Dentro da referência do IDRGP

Ação	IDRGP 2023
Programa Pode Entrar	73.365.022,66
Urbanização de Favelas	25.817.992,62
Pavimentação e Recapeamento de Vias	20.155.208,09
Ampliação, Reforma e Requalificação de Parques Urbanos e Lineares	2.450.262,47
Intervenções no Sistema de Drenagem	2.048.160,79
Manutenção e Operação do Descomplica SP	1.998.835,16
Conservação e Manutenção de Unidades Educacionais - Educação Infantil	1.718.280,78
Intervenção, Urbanização e Melhoria de Bairros - Plano de Obras das Subprefeituras	1.217.749,03
Ampliação, Reforma e Requalificação de Escolas Municipais de Educação Infantil (EMEI)	493.319,75
Regularização Fundiária	381.238,67
Conservação e Manutenção de Unidades Educacionais – CEU	326.143,89
Reforma e Acessibilidade em Passeios Públicos	320.505,23
Ampliação, Reforma e Requalificação de Equipamentos Esportivos	312.376,58
Construção de Unidades Habitacionais	255.769,43
Ampliação, Reforma e Requalificação de Clube da Comunidade (CDC)	238.288,73
Ampliação, Reforma e Requalificação de Equipamentos Culturais	201.997,62
Manutenção e Operação de Equipamentos de Proteção Social Especial à População Idosa	72.706,94
Manutenção e Operação de Equipamentos Intergeracionais de Convivência e Fortalecimento de Vínculos	35.489,12
Construção e Implantação do Descomplica SP	18.008,37
Manutenção e Operação de Equipamentos de Convivência e Fortalecimento de Vínculos para a Pessoa Idosa	12.939,61
Manutenção e Operação de Equipamentos de Proteção Social Especial à População em Situação de Rua	11.817,91
Manutenção e Operação das Praças Digitais	378,87

ITAQUERA

Total Desp. Reg. 23	Ref. IDRGP	Posição IDRGP	Liq. IDRGP 2022	Liq. IDRGP 2023	Liq. IDRGP Acum.	Status 2023
1.085.257.125,53	0,0487	5	247.884.532,83	127.509.925,07	375.394.457,90	Dentro da referência do IDRGP
Ação						
						IDRGP 2023
Programa Pode Entrar						98.543.138,26
Pavimentação e Recapeamento de Vias						13.730.203,92
Intervenção, Urbanização e Melhoria de Bairros - Plano de Obras das Subprefeituras						3.136.466,06
Ampliação, Reforma e Requalificação de Escolas Municipais de Educação Infantil (EMEI)						3.094.708,68
Conservação e Manutenção de Unidades Educacionais - Educação Infantil						3.047.942,62
Ampliação, Reforma e Requalificação de Equipamentos Esportivos						1.510.850,35
Urbanização de Favelas						1.378.727,78
Regularização Fundiária						761.648,25
Construção de Unidades Habitacionais						511.538,85
Conservação e Manutenção de Unidades Educacionais – CEU						440.341,23
Ampliação, Reforma e Requalificação de Parques Urbanos e Lineares						334.286,09
Programação de Atividades Culturais de Casas de Cultura						241.695,00
Mês do Hip Hop						241.695,00
Circuito Cultural de São Paulo						161.130,00
Manutenção e Operação de Equipamentos Intergeracionais de Convivência e Fortalecimento de Vínculos						159.135,36
Manutenção e Operação de Equipamentos de Proteção Social Especial à População Idosa						150.638,63
Manutenção e Operação de Equipamentos de Convivência e Fortalecimento de Vínculos para a Pessoa Idosa						54.100,16
Manutenção e Operação de Equipamentos de Proteção Social Especial à População em Situação de Rua						9.583,24
Reforma e Acessibilidade em Passeios Públicos						1.337,85
Manutenção e Operação das Praças Digitais						757,74

BUTANTÃ

Total Desp. Reg. 23	Ref. IDRGP	Posição IDRGP	Liq. IDRGP 2022	Liq. IDRGP 2023	Liq. IDRGP Acum.	Status 2023
1.075.118.065,14	0,025	20	90.657.009,33	100.782.173,13	191.439.182,45	Dentro da referência do IDRGP

Ação	IDRGP 2023
Intervenção, Urbanização e Melhoria de Bairros - Plano de Obras das Subprefeituras	61.180.131,92
Construção de Unidades Habitacionais	11.255.809,74
Urbanização de Favelas	8.194.243,11
Construção e Implantação de Parques Urbanos e Lineares	4.548.403,58
Pavimentação e Recapeamento de Vias	2.498.717,84
Ampliação, Reforma e Requalificação de Parques Urbanos e Lineares	2.086.867,08
Escola Municipal de Educação Artística - EMIA	2.012.595,93
Conservação e Manutenção de Unidades Educacionais - Educação Infantil	1.974.877,43
Manutenção e Operação do Descomplica SP	1.918.929,23
Ampliação, Reforma e Requalificação de Centros de Educação Infantil (CEI)	1.146.641,50
Intervenções no Sistema de Drenagem	1.123.259,61
Obras e Serviços nas Áreas de Riscos Geológicos - Emergenciais	988.936,82
Ampliação, Reforma e Requalificação de Equipamentos Esportivos	646.904,24
Reforma e Acessibilidade em Passeios Públicos	488.936,67
Conservação e Manutenção de Unidades Educacionais – CEU	259.747,53
Manutenção e Operação de Equipamentos de Proteção Social Especial à População Idosa	201.036,38
Ampliação, Reforma e Requalificação de Escolas Municipais de Educação Infantil (EMEI)	72.103,82
Construção de Escolas Municipais de Ensino Fundamental (EMEF)	61.007,29
Manutenção e Operação de Equipamentos Intergeracionais de Convivência e Fortalecimento de Vínculos	51.758,22
Manutenção e Operação de Equipamentos de Convivência e Fortalecimento de Vínculos para a Pessoa Idosa	24.109,77
Construção e Implantação do Descomplica SP	18.008,37
Manutenção e Operação de Equipamentos de Proteção Social Especial à População em Situação de Rua	15.110,32
Manutenção e Operação das Praças Digitais	8.928,95
Regularização Fundiária	5.107,77

PARELHEIROS

Total Desp. Reg. 23	Ref. IDRGP	Posição IDRGP	Liq. IDRGP 2022	Liq. IDRGP 2023	Liq. IDRGP Acum.	Status 2023
565.984.649,19	0,0374	11	5.969.477,68	144.481.427,71	150.450.905,39	Dentro da referência do IDRGP
Ação						
						IDRGP 2023
Execução do Programa de Mananciais						67.678.982,74
Manutenção e Operação em Atenção Básica, Especialidades e de Serviços Auxiliares de Diagnóstico e Terapia						64.223.985,24
Pavimentação e Recapeamento de Vias						4.515.907,89
Construção de Unidades Habitacionais						3.239.119,88
Urbanização de Favelas						2.125.108,75
Regularização Fundiária						608.170,76
Escola Municipal de Educação Artística - EMIA						602.407,50
Reforma e Acessibilidade em Passeios Públicos						549.373,24
Conservação e Manutenção de Unidades Educacionais - Educação Infantil						339.478,51
Intervenção, Urbanização e Melhoria de Bairros - Plano de Obras das Subprefeituras						238.798,53
Construção e Implantação do Descomplica SP						155.644,26
Manutenção e Operação de Equipamentos de Proteção Social Especial à População Idosa						68.842,55
Conservação e Manutenção de Unidades Educacionais - CEU						65.507,60
Estudos, Planos e Projetos Ambientais						45.834,17
Manutenção e Operação de Equipamentos Intergeracionais de Convivência e Fortalecimento de Vínculos						18.155,26
Manutenção e Operação de Equipamentos de Convivência e Fortalecimento de Vínculos para a Pessoa Idosa						5.605,67
Manutenção e Operação das Praças Digitais						505,16

SANTANA / TUCURUVI

Total Desp. Reg. 23	Ref. IDRGP	Posição IDRGP	Liq. IDRGP 2022	Liq. IDRGP 2023	Liq. IDRGP Acum.	Status 2023
1.739.583.822,54	0,0146	28	396.078,68	12.308.850,29	12.704.928,97	Dentro da referência do IDRGP
Ação						
						IDRGP 2023
Manutenção e Operação em Atenção Básica, Especialidades e de Serviços Auxiliares de Diagnóstico e Terapia						3.188.676,34
Manutenção e Operação do Descomplica SP						1.959.059,44
Construção de Unidades Habitacionais						1.789.583,43
Ampliação, Reforma e Requalificação de Equipamentos Esportivos						1.677.486,93
Pavimentação e Recapeamento de Vias						1.483.939,12
Urbanização de Favelas						1.126.832,51
Regularização Fundiária						456.046,15
Reforma e Acessibilidade em Passeios Públicos						233.146,46
Conservação e Manutenção de Unidades Educacionais - Educação Infantil						165.598,60
Manutenção e Operação de Equipamentos de Proteção Social Especial à População Idosa						118.789,12
Manutenção e Operação de Equipamentos de Proteção Social Especial à População em Situação de Rua						45.719,53
Conservação e Manutenção de Unidades Educacionais - CEU						37.543,71
Construção e Implantação do Descomplica SP						18.008,37
Manutenção e Operação de Equipamentos Intergeracionais de Convivência e Fortalecimento de Vínculos						7.771,10
Manutenção e Operação das Praças Digitais						649,49

PIRITUBA / JARAGUÁ

Total Desp. Reg. 23	Ref. IDRGP	Posição IDRGP	Liq. IDRGP 2022	Liq. IDRGP 2023	Liq. IDRGP Acum.	Status 2023
615.004.389,12	0,0377	10	44.420.211,35	81.704.282,56	126.124.493,91	Dentro da referência do IDRGP
Ação						
						IDRGP 2023
Manutenção e Operação em Atenção Básica, Especialidades e de Serviços Auxiliares de Diagnóstico e Terapia						53.409.252,72
Pavimentação e Recapeamento de Vias						12.396.580,05
Manutenção e Operação dos Pólos Regionais de Esporte						3.768.285,33
Manutenção e Operação do Programa Sampa+Rural						2.428.557,80
Intervenção, Urbanização e Melhoria de Bairros - Plano de Obras das Subprefeituras						2.208.659,30
Capacitação, Formação e Aperfeiçoamento dos Trabalhadores						1.619.038,54
Programa Aldeias						1.200.000,00
Urbanização de Favelas						1.126.832,51
Conservação e Manutenção de Unidades Educacionais - Educação Infantil						1.035.512,00
Construção de Unidades Habitacionais						935.615,59
Ampliação, Reforma e Requalificação de Parques Urbanos e Lineares						820.034,99
Regularização Fundiária						456.046,15
Conservação e Manutenção de Unidades Educacionais - CEU						165.340,23
Manutenção e Operação de Equipamentos de Proteção Social Especial à População Idosa						73.270,75
Manutenção e Operação de Equipamentos de Convivência e Fortalecimento de Vínculos para a Pessoa Idosa						29.705,51
Manutenção e Operação de Equipamentos Intergeracionais de Convivência e Fortalecimento de Vínculos						16.927,19
Reforma e Acessibilidade em Passeios Públicos						13.974,41
Manutenção e Operação das Praças Digitais						649,49

CIDADE TIRADENTES

Total Desp. Reg. 23	Ref. IDRGP	Posição IDRGP	Liq. IDRGP 2022	Liq. IDRGP 2023	Liq. IDRGP Acum.	Status 2023
428.135.967,03	0,0278	17	23.014.256,97	44.401.592,81	67.415.849,79	Dentro da referência do IDRGP

Ação	IDRGP 2023
Intervenção, Urbanização e Melhoria de Bairros - Plano de Obras das Subprefeituras	23.509.875,90
Ampliação, Reforma e Requalificação de Escola Municipal de Ensino Fundamental (EMEF)	11.332.268,02
Manutenção e Operação do Descomplica SP	2.560.081,35
Pavimentação e Recapeamento de Vias	1.651.494,68
Programa Pode Entrar	1.569.768,77
Conservação e Manutenção de Unidades Educacionais - Educação Infantil	730.259,87
Urbanização de Favelas	689.363,89
Ampliação, Reforma e Requalificação de Clube da Comunidade (CDC)	554.693,50
Regularização Fundiária	383.309,58
Urbanismo Social	352.983,22
Reforma e Acessibilidade em Passeios Públicos	313.847,67
Construção de Unidades Habitacionais	255.769,43
Conservação e Manutenção de Unidades Educacionais – CEU	120.619,17
Construção de Escolas Municipais de Ensino Fundamental (EMEF)	106.743,92
Construção e Implantação de Centros Educacionais Unificados (CEU)	101.370,41
Ampliação, Reforma e Requalificação de Parques Urbanos e Lineares	57.563,83
Construção e Implantação do Descomplica SP	40.560,84
Manutenção e Operação de Equipamentos de Proteção Social Especial à População Idosa	34.989,19
Políticas, Programas e Ações para Promoção da Igualdade Racial	13.671,00
Manutenção e Operação de Equipamentos Intergeracionais de Convivência e Fortalecimento de Vínculos	10.537,15
Manutenção e Operação de Equipamentos de Convivência e Fortalecimento de Vínculos para a Pessoa Idosa	9.810,03
Manutenção e Operação de Equipamentos de Proteção Social Especial à População em Situação de Rua	1.632,53
Manutenção e Operação das Praças Digitais	378,87

VILA PRUDENTE

Total Desp. Reg. 23	Ref. IDRGP	Posição IDRGP	Liq. IDRGP 2022	Liq. IDRGP 2023	Liq. IDRGP Acum.	Status 2023
489.728.847,02	0,0183	22	21.329.703,72	12.224.751,79	33.554.455,50	Aquém da referência do IDRGP
Ação						
						IDRGP 2023
Intervenção, Urbanização e Melhoria de Bairros - Plano de Obras das Subprefeituras						4.003.276,50
Intervenções no Sistema de Drenagem						2.217.903,43
Pavimentação e Recapeamento de Vias						1.704.297,13
Reforma e Acessibilidade em Passeios Públicos						1.248.351,45
Ampliação, Reforma e Requalificação de Equipamentos Esportivos						792.706,93
Urbanização de Favelas						689.363,89
Construção e Implantação do Descomplica SP						479.688,71
Regularização Fundiária						380.755,92
Construção de Unidades Habitacionais						255.769,43
Ampliação, Reforma e Requalificação de Escolas Municipais de Educação Infantil (EMEI)						179.082,66
Conservação e Manutenção de Unidades Educacionais - Educação Infantil						154.048,33
Conservação e Manutenção de Unidades Educacionais – CEU						119.128,56
Manutenção e Operação das Praças Digitais						378,87

JAÇANÃ / TREMEMBÉ

Total Desp. Reg. 23	Ref. IDRGP	Posição IDRGP	Liq. IDRGP 2022	Liq. IDRGP 2023	Liq. IDRGP Acum.	Status 2023
715.773.946,79	0,0364	12	114.890.996,51	12.781.553,53	127.672.550,04	Aquém da referência do IDRGP
Ação						
						IDRGP 2023
Urbanização de Favelas						4.647.171,14
Pavimentação e Recapeamento de Vias						2.696.679,40
Conservação e Manutenção de Unidades Educacionais - Educação Infantil						1.479.889,59
Reforma e Acessibilidade em Passeios Públicos						1.017.746,42
Programa Pode Entrar						968.433,83
Construção de Unidades Habitacionais						935.615,59
Regularização Fundiária						456.046,15
Construção e Implantação do Descomplica SP						449.634,13
Conservação e Manutenção de Unidades Educacionais – CEU						129.677,78
Manutenção e Operação das Praças Digitais						649,49

PENHA

Total Desp. Reg. 23	Ref. IDRGP	Posição IDRGP	Liq. IDRGP 2022	Liq. IDRGP 2023	Liq. IDRGP Acum.	Status 2023
991.203.174,04	0,0346	15	78.311.800,46	38.038.716,49	116.350.516,95	Aquém da referência do IDRGP

Ação	IDRGP 2023
Programa Pode Entrar	27.199.651,90
Pavimentação e Recapeamento de Vias	4.524.250,22
Manutenção e Operação do Descomplica SP	2.136.859,73
Manutenção e Operação em Atenção Básica, Especialidades e de Serviços Auxiliares de Diagnóstico e Terapia	1.278.696,48
Conservação e Manutenção de Unidades Educacionais - Educação Infantil	889.005,87
Urbanização de Favelas	689.363,89
Regularização Fundiária	380.824,13
Ampliação, Reforma e Requalificação de Escola Municipal de Ensino Fundamental (EMEF)	260.807,96
Construção de Unidades Habitacionais	255.769,43
Reforma e Acessibilidade em Passeios Públicos	183.648,58
Conservação e Manutenção de Unidades Educacionais – CEU	137.928,49
Manutenção e Operação de Equipamentos de Proteção Social Especial à População Idosa	45.576,59
Construção e Implantação do Descomplica SP	18.008,37
Manutenção e Operação de Equipamentos de Convivência e Fortalecimento de Vínculos para a Pessoa Idosa	16.637,66
Manutenção e Operação de Equipamentos de Proteção Social Especial à População em Situação de Rua	10.754,65
Manutenção e Operação de Equipamentos Intergeracionais de Convivência e Fortalecimento de Vínculos	10.553,69
Manutenção e Operação das Praças Digitais	378,87

EMELINO MATARAZZO

Total Desp. Reg. 23	Ref. IDRGP	Posição IDRGP	Liq. IDRGP 2022	Liq. IDRGP 2023	Liq. IDRGP Acum.	Status 2023
410.562.674,62	0,021	21	25.610.665,96	9.069.274,66	34.679.940,63	Aquém da referência do IDRGP

Ação	IDRGP 2023
Pavimentação e Recapeamento de Vias	2.928.748,83
Reforma e Acessibilidade em Passeios Públicos	2.730.286,76
Conservação e Manutenção de Unidades Educacionais - Educação Infantil	1.150.532,22
Regularização Fundiária	761.511,83
Urbanização de Favelas	689.363,89
Ampliação, Reforma e Requalificação de Equipamentos Esportivos	404.135,26
Construção de Unidades Habitacionais	255.769,43
Conservação e Manutenção de Unidades Educacionais – CEU	75.075,33
Manutenção e Operação de Equipamentos de Proteção Social Especial à População Idosa	40.456,00
Manutenção e Operação de Equipamentos de Convivência e Fortalecimento de Vínculos para a Pessoa Idosa	19.049,91
Manutenção e Operação de Equipamentos de Proteção Social Especial à População em Situação de Rua	9.043,69
Manutenção e Operação de Equipamentos Intergeracionais de Convivência e Fortalecimento de Vínculos	4.543,80
Manutenção e Operação das Praças Digitais	757,74

CASA VERDE / CACHOEIRINHA

Total Desp. Reg. 23	Ref. IDRGP	Posição IDRGP	Liq. IDRGP 2022	Liq. IDRGP 2023	Liq. IDRGP Acum.	Status 2023
836.365.057,94	0,027	18	26.718.451,88	35.524.946,14	62.243.398,03	Aquém da referência do IDRGP
Ação						
						IDRGP 2023
Intervenção, Urbanização e Melhoria de Bairros - Plano de Obras das Subprefeituras						12.014.451,27
Ampliação, Reforma e Requalificação de Áreas Públicas						8.182.172,51
Obras e Serviços nas Áreas de Riscos Geológicos - Preventivas						3.642.135,78
Pavimentação e Recapeamento de Vias						2.812.014,13
Construção de Unidades Habitacionais						2.519.499,73
Urbanização de Favelas						2.057.239,47
Ampliação, Reforma e Requalificação de Equipamentos Esportivos						2.022.327,78
Regularização Fundiária						767.836,09
Parceria Público Privada - Habitação						458.260,26
Reforma e Acessibilidade em Passeios Públicos						439.566,86
Conservação e Manutenção de Unidades Educacionais - Educação Infantil						385.241,19
Construção e Implantação do Descomplica SP						143.021,75
Conservação e Manutenção de Unidades Educacionais – CEU						63.697,61
Construção e Implantação de Parques Urbanos e Lineares						16.832,22
Manutenção e Operação das Praças Digitais						649,49

PERUS / ANHAGUERA

Total Desp. Reg. 23	Ref. IDRGP	Posição IDRGP	Liq. IDRGP 2022	Liq. IDRGP 2023	Liq. IDRGP Acum.	Status 2023
369.922.996,12	0,0258	19	11.285.925,45	27.385.088,73	38.671.014,18	Aquém da referência do IDRGP
Ação						
						IDRGP 2023
Urbanização de Favelas						8.192.026,44
Intervenções no Sistema de Drenagem						7.745.609,76
Construção de Unidades Habitacionais						4.666.240,26
Pavimentação e Recapeamento de Vias						2.033.070,06
Ampliação, Reforma e Requalificação de Parques Urbanos e Lineares						1.773.802,59
Reforma e Acessibilidade em Passeios Públicos						788.685,94
Escola Municipal de Educação Artística - EMIA						592.051,62
Regularização Fundiária						456.046,15
Construção e Implantação do Descomplica SP						397.180,28
Conservação e Manutenção de Unidades Educacionais - Educação Infantil						210.954,17
Estudos, Planos e Projetos Ambientais						178.494,50
Construção e Implantação de Centros Educacionais Unificados (CEU)						111.086,87
Ampliação, Reforma e Requalificação de Equipamentos Esportivos						86.966,93
Manutenção e Operação de Equipamentos de Proteção Social Especial à População Idosa						85.738,55
Conservação e Manutenção de Unidades Educacionais – CEU						47.849,99
Manutenção e Operação de Equipamentos Intergeracionais de Convivência e Fortalecimento de Vínculos						7.517,91
Manutenção e Operação de Equipamentos de Convivência e Fortalecimento de Vínculos para a Pessoa Idosa						7.090,47
Manutenção e Operação de Equipamentos de Proteção Social Especial à População em Situação de Rua						4.026,74
Manutenção e Operação das Praças Digitais						649,49

CAMPO LIMPO

Total Desp. Reg. 23	Ref. IDRGP	Posição IDRGP	Liq. IDRGP 2022	Liq. IDRGP 2023	Liq. IDRGP Acum.	Status 2023
1.722.778.157,19	0,0616	3	162.656.915,65	51.909.079,06	214.565.994,70	Aquém da referência do IDRGP
Ação						
						IDRGP 2023
Urbanização de Favelas						22.000.286,86
Programa Pode Entrar						7.486.255,83
Construção de Unidades Habitacionais						5.471.043,33
Construção e Implantação de Centros Educacionais Unificados (CEU)						3.585.959,46
Execução do Programa de Mananciais						3.337.354,30
Manutenção e Operação do Descomplica SP						2.711.168,37
Ampliação, Reforma e Requalificação de Escolas Municipais de Educação Infantil (EMEI)						1.351.381,96
Obras e Serviços nas Áreas de Riscos Geológicos - Preventivas						1.342.246,05
Conservação e Manutenção de Unidades Educacionais - Educação Infantil						1.121.447,76
Pavimentação e Recapeamento de Vias						1.035.582,93
Ampliação, Reforma e Requalificação de Parques Urbanos e Lineares						889.227,54
Regularização Fundiária						608.170,76
Reforma e Acessibilidade em Passeios Públicos						498.837,40
Conservação e Manutenção de Unidades Educacionais – CEU						205.907,47
Manutenção e Operação de Equipamentos de Proteção Social Especial à População Idosa						85.309,02
Manutenção e Operação de Equipamentos Intergeracionais de Convivência e Fortalecimento de Vínculos						54.663,14
Ampliação, Reforma e Requalificação de Equipamentos Esportivos						40.852,62
Manutenção e Operação de Equipamentos de Convivência e Fortalecimento de Vínculos para a Pessoa Idosa						27.883,43
Construção e Implantação do Descomplica SP						18.008,37
Construção de Escolas Municipais de Ensino Fundamental (EMEF)						16.621,24
Construção e Implantação de Parques Urbanos e Lineares						12.175,22
Manutenção e Operação de Equipamentos de Proteção Social Especial à População em Situação de Rua						8.190,81
Manutenção e Operação das Praças Digitais						505,16

SÃO MIGUEL PAULISTA

Total Desp. Reg. 23	Ref. IDRGP	Posição IDRGP	Liq. IDRGP 2022	Liq. IDRGP 2023	Liq. IDRGP Acum.	Status 2023
628.148.337,57	0,0419	8	36.840.327,50	47.750.520,24	84.590.847,74	Aquém da referência do IDRGP

Ação	IDRGP 2023
Programa Pode Entrar	24.025.958,04
Obras e Serviços nas Áreas de Riscos Geológicos - Emergenciais	7.201.207,14
Pavimentação e Recapeamento de Vias	5.198.626,57
Reforma e Acessibilidade em Passeios Públicos	3.704.735,97
Urbanismo Social	2.861.768,50
Manutenção e Operação do Descomplica SP	2.158.163,69
Conservação e Manutenção de Unidades Educacionais - Educação Infantil	785.958,79
Urbanização de Favelas	689.363,89
Regularização Fundiária	380.755,92
Construção de Unidades Habitacionais	255.769,43
Construção e Implantação do Descomplica SP	185.645,62
Conservação e Manutenção de Unidades Educacionais – CEU	173.636,12
Intervenção, Urbanização e Melhoria de Bairros - Plano de Obras das Subprefeituras	98.050,43
Construção de Escolas Municipais de Ensino Fundamental (EMEF)	30.501,27
Manutenção e Operação das Praças Digitais	378,87

SAPOPEMBA

Total Desp. Reg. 23	Ref. IDRGP	Posição IDRGP	Liq. IDRGP 2022	Liq. IDRGP 2023	Liq. IDRGP Acum.	Status 2023
740.892.944,11	0,0353	13	28.438.772,14	17.683.325,80	46.122.097,93	Aquém da referência do IDRGP
Ação						IDRGP 2023
Programa Pode Entrar						9.078.016,12
Pavimentação e Recapeamento de Vias						2.488.076,37
Intervenção, Urbanização e Melhoria de Bairros - Plano de Obras das Subprefeituras						1.679.732,55
Ampliação, Reforma e Requalificação de Parques Urbanos e Lineares						947.491,16
Manutenção e Operação de Equipamentos de Proteção Social Especial à População Idosa						901.507,51
Urbanização de Favelas						689.363,89
Regularização Fundiária						380.755,92
Manutenção e Operação de Equipamentos Intergeracionais de Convivência e Fortalecimento de Vínculos						340.657,47
Construção de Unidades Habitacionais						255.769,43
Conservação e Manutenção de Unidades Educacionais - Educação Infantil						244.303,49
Manutenção e Operação de Equipamentos de Convivência e Fortalecimento de Vínculos para a Pessoa Idosa						239.933,70
Manutenção e Operação de Equipamentos de Proteção Social Especial à População em Situação de Rua						206.644,08
Construção e Implantação do Descomplica SP						133.929,19
Conservação e Manutenção de Unidades Educacionais – CEU						59.113,00
Manutenção e Operação do Descomplica SP						36.984,14
Reforma e Acessibilidade em Passeios Públicos						668,92
Manutenção e Operação das Praças Digitais						378,87

FREGUESIA DO Ó / BRASILÂNDIA

Total Desp. Reg. 23	Ref. IDRGP	Posição IDRGP	Liq. IDRGP 2022	Liq. IDRGP 2023	Liq. IDRGP Acum.	Status 2023
831.242.853,31	0,0456	7	45.291.493,93	42.422.564,26	87.714.058,20	Aquém da referência do IDRGP
Ação						IDRGP 2023
Manutenção e Operação em Atenção Básica, Especialidades e de Serviços Auxiliares de Diagnóstico e Terapia						30.685.015,32
Pavimentação e Recapeamento de Vias						3.587.026,32
Urbanização de Favelas						1.160.310,45
Conservação e Manutenção de Unidades Educacionais - Educação Infantil						1.115.506,81
Construção e Implantação de Centros Educacionais Unificados (CEU)						945.943,76
Construção de Unidades Habitacionais						935.615,59
Escola Municipal de Educação Artística - EMIA						876.674,85
Manutenção e Operação do Descomplica SP						811.420,12
Programa Pode Entrar						631.681,17
Regularização Fundiária						456.046,15
Ampliação, Reforma e Requalificação de Escolas Municipais de Educação Infantil (EMEI)						436.447,02
Urbanismo Social						226.487,70
Intervenção, Urbanização e Melhoria de Bairros - Plano de Obras das Subprefeituras						197.568,95
Conservação e Manutenção de Unidades Educacionais – CEU						167.362,55
Reforma e Acessibilidade em Passeios Públicos						127.963,07
Construção e Implantação do Descomplica SP						45.104,96
Construção de Escolas Municipais de Ensino Fundamental (EMEF)						15.709,99
Manutenção e Operação das Praças Digitais						649,49

M'BOI MIRIM

Total Desp. Reg. 23	Ref. IDRGP	Posição IDRGP	Liq. IDRGP 2022	Liq. IDRGP 2023	Liq. IDRGP Acum.	Status 2023
1.333.527.712,78	0,0706	2	75.726.602,42	141.717.986,72	217.444.589,14	Aquém da referência do IDRGP
Ação						
						IDRGP 2023
Execução do Programa de Mananciais						107.358.617,02
Obras e Serviços nas Áreas de Riscos Geológicos - Emergenciais						12.458.514,44
Intervenção, Urbanização e Melhoria de Bairros - Plano de Obras das Subprefeituras						7.391.917,49
Conservação e Manutenção de Unidades Educacionais - Educação Infantil						4.461.744,11
Construção de Unidades Habitacionais						3.239.119,88
Ampliação, Reforma e Requalificação de Escola Municipal de Ensino Fundamental (EMEF)						3.115.044,80
Urbanização de Favelas						1.783.268,51
Pavimentação e Recapeamento de Vias						642.486,44
Regularização Fundiária						608.170,76
Construção e Implantação do Descomplica SP						295.265,81
Reforma e Acessibilidade em Passeios Públicos						217.824,60
Conservação e Manutenção de Unidades Educacionais – CEU						107.602,19
Ampliação, Reforma e Requalificação de Equipamentos Esportivos						37.905,49
Manutenção e Operação das Praças Digitais						505,16

ITAIM PAULISTA

Total Desp. Reg. 23	Ref. IDRGP	Posição IDRGP	Liq. IDRGP 2022	Liq. IDRGP 2023	Liq. IDRGP Acum.	Status 2023
727.135.794,00	0,0406	9	201.427.652,81	18.390.746,04	219.818.398,84	Aquém da referência
Ação						
						IDRGP 2023
Ampliação, Reforma e Requalificação de Escola Municipal de Ensino Fundamental (EMEF)						7.244.417,62
Pavimentação e Recapeamento de Vias						2.843.132,12
Ampliação, Reforma e Requalificação de Parques Urbanos e Lineares						1.721.384,01
Conservação e Manutenção de Unidades Educacionais - Educação Infantil						1.610.593,32
Escola Municipal de Educação Artística - EMIA						1.362.860,74
Manutenção e Operação de Equipamentos da Assistência Social						1.064.049,62
Urbanização de Favelas						689.363,89
Ampliação, Reforma e Requalificação de Escolas Municipais de Educação Infantil (EMEI)						457.304,90
Regularização Fundiária						380.755,92
Intervenção, Urbanização e Melhoria de Bairros - Plano de Obras das Subprefeituras						307.037,42
Reforma e Acessibilidade em Passeios Públicos						298.802,06
Construção de Unidades Habitacionais						255.769,43
Conservação e Manutenção de Unidades Educacionais – CEU						94.066,00
Construção e Implantação do Descomplica SP						60.830,12
Manutenção e Operação das Praças Digitais						378,87



**CIDADE DE
SÃO PAULO**