

# Boletim Diário COVID-19

## Casos e Óbitos

	Casos Confirmados		Óbitos	
	n	%	n	%
Laboratorial	1.043.317	78,09%	33.048	94,55%
Clínico-epidemiológico	20.624	1,54%	145	0,41%
Clínico-imagem	6.504	0,49%	1.502	4,30%
Clínico	265.142	19,85%	210	0,60%
Sem informação	414	0,03%	48	0,14%
<b>Total</b>	<b>1.336.001</b>	<b>100,00%</b>	<b>34.953</b>	<b>100,00%</b>

Casos Confirmados

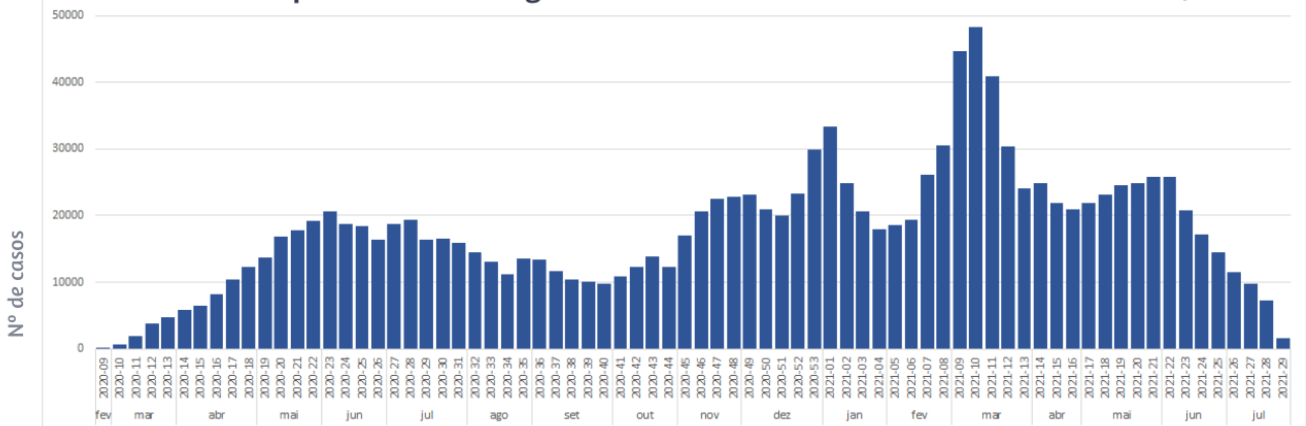
**1.336.001**

Óbitos

**34.953**

Fonte: SIVEP Gripe e E-SUS VE, 23/07/2021

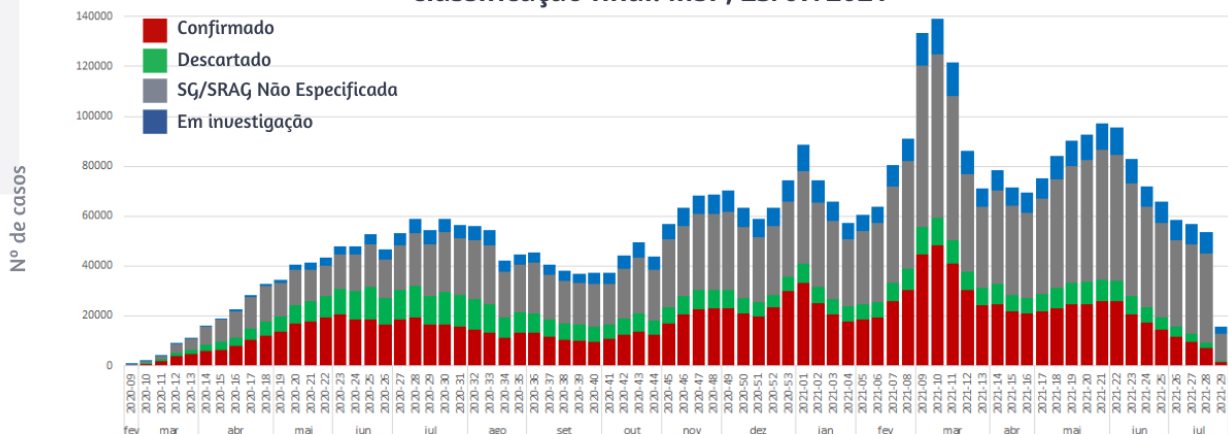
### Casos confirmados para COVID-19 segundo mês e semana de início de sintomas. MSP, 23/07/2021



Fonte: SIVEP Gripe e E-SUS VE, 23/07/2021

NOTA: A partir de 19/04/2021, com base nos critérios de confirmação de casos de COVID-19 definidos pelo Ministério da Saúde, a SMS atualizou o encerramento dos casos de Sd. Grippal, considerando como casos confirmados por critério clínico todos os indivíduos notificados, ainda pendentes de encerramento no sistema e-SUS Notifica e que apresentavam quadro clínico de Sd. Grippal associado a perda de olfato ou perda de paladar. A atualização dos critérios de classificação possibilita o acompanhamento da situação epidemiológica do Município de São Paulo de forma mais precisa. As informações divulgadas têm como base os bancos de dados vinculados dos sistemas e-SUS Notifica e SIVEP-Gripe após procedimento de limpeza de duplicidade.

### Casos notificados de SG e SRAG segundo semana epidemiológica de início de sintomas e classificação final. MSP, 23/07/2021



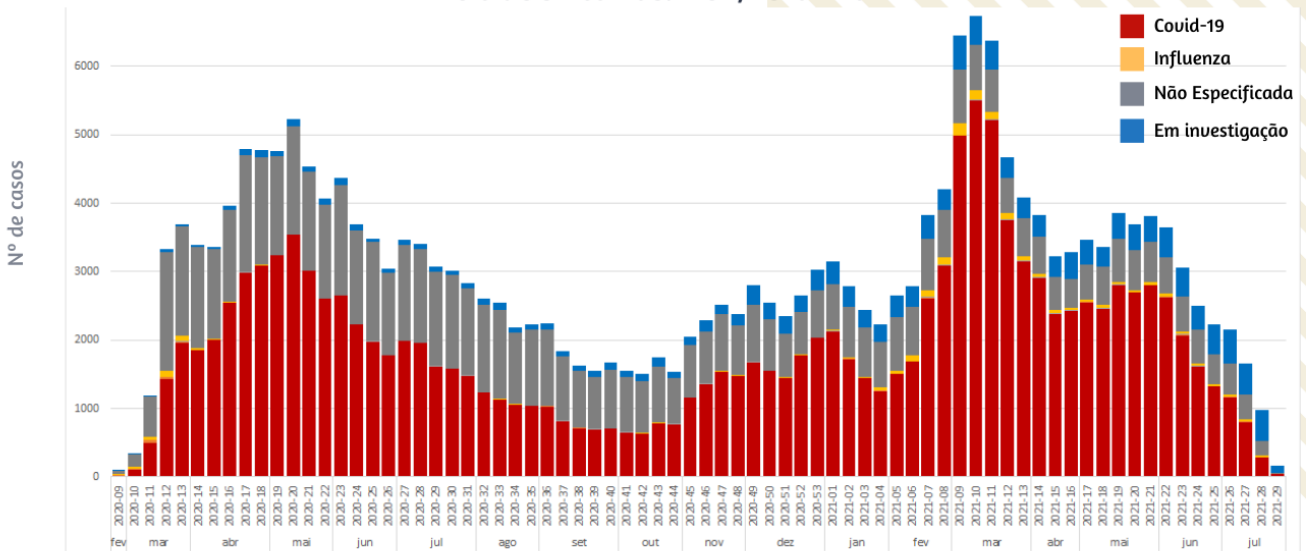
Fonte: SIVEP Gripe e E-SUS VE, 23/07/2021

Nota: COVID-19: caso confirmado por qualquer critério de confirmação (laboratorial, clínico-epidemiológico, clínico-imagem, clínico) Descartado: Caso de SG para o qual houve identificação de outro agente etiológico confirmado por método laboratorial específico, excluindo-se a possibilidade de uma co-infecção, OU confirmação por causa não infecciosa, atestada pelo médico responsável. SG / SRAG Não especificada: caso para o qual não houve identificação de nenhum outro agente etiológico OU que não foi possível coletar/processar amostra clínica para diagnóstico laboratorial, OU que não foi possível confirmar por critério clínico-epidemiológico, clínico-imagem ou clínico

# Boletim Diário COVID-19

## Casos de Síndrome Respiratória Aguda Grave Hospitalizados

Casos notificados de SRAG hospitalizados por semana epidemiológica do início de sintomas. MSP, 23/07/2021



Fonte: SIVEP Gripe 23/07/2021



## Vacinômetro

Total de doses aplicadas

9.657.120

D1

6.988.638

D2

2.358.311

Dose Única

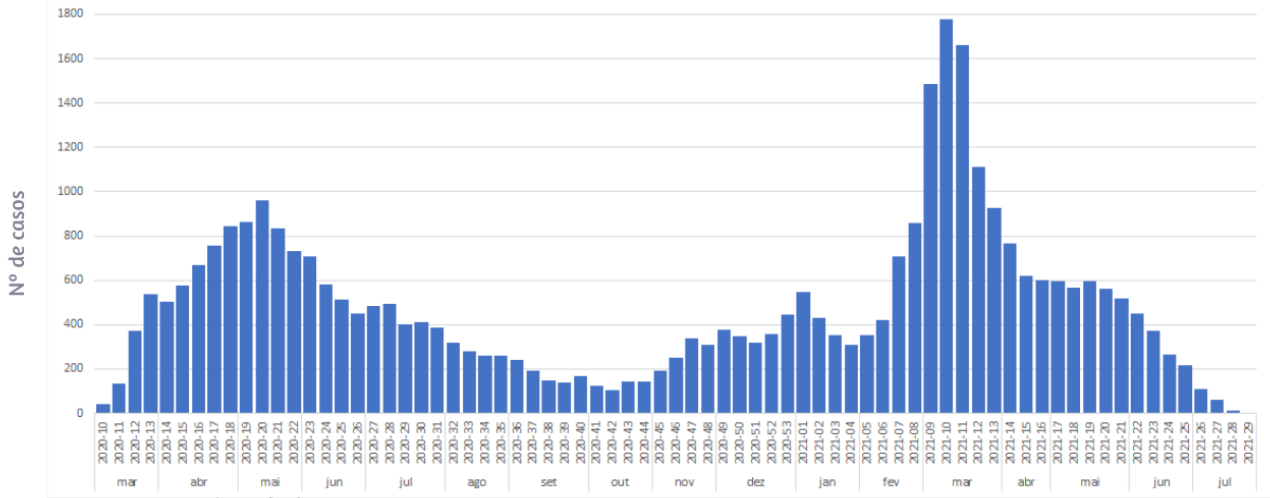
310.171

Fonte: VacíVida. O VacíVida é o sistema oficial do Estado de São Paulo para o registro nominal de doses aplicadas da vacina contra a Covid-19.

# Boletim Diário COVID-19

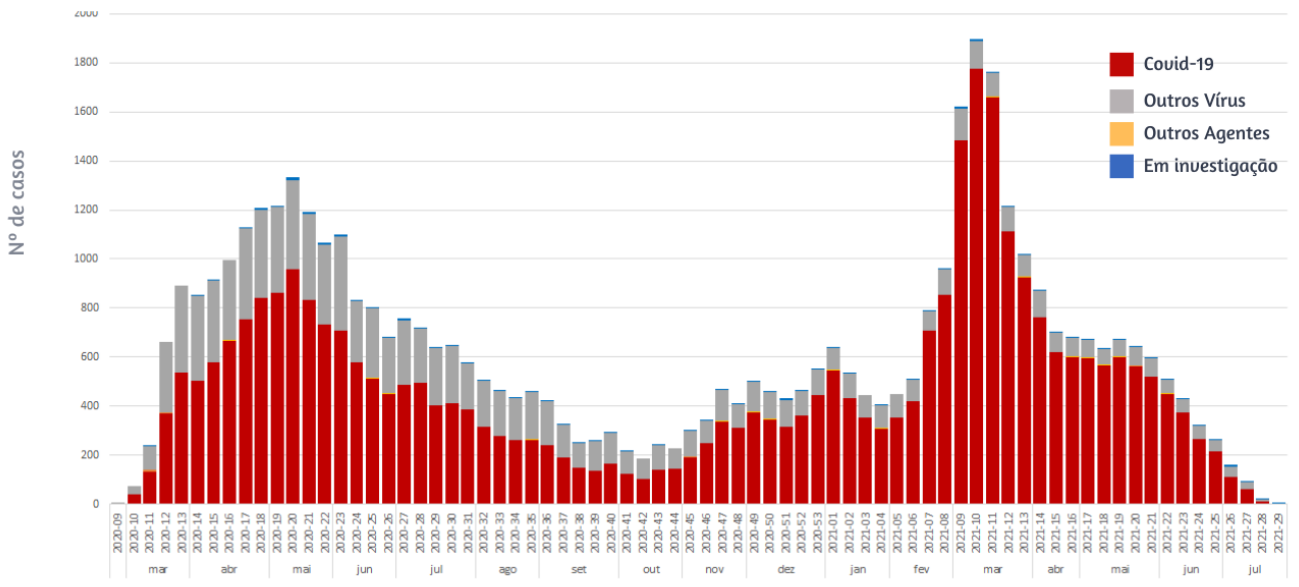
## Óbitos

Óbitos confirmados para COVID-19 segundo data de início de sintomas. MSP, 23/07/2021



Fonte: SIVEP Gripe 23/07/2021

Óbitos por SRAG segundo semana epidemiológica de início de sintomas e classificação final. MSP, 23/07/2021



Fonte: SIVEP Gripe 23/07/2021

# Boletim Diário COVID-19

## Monitoramento da assistência, 24/07/2021

	Hospitais Municipais	Hospitais Contratualizados	Total
	n	n	n
Pacientes Atendidos com quadro respiratório	455	0	455
Pacientes Suspeitos	186	0	186
Internados em UTI	529	48	577
Internados em Enfermaria	346	28	374
Leitos UTI	1.224	75	1.229
Leitos Enfermaria	1.273	90	1.363

### Taxa de Ocupação

	Hospitais Municipais	Hospitais Contratualizados	Total
	%	%	%
Taxa de Ocupação UTI	43,22%	64,00%	44,42%
Taxa de Ocupação Enfermaria	27,18%	31,11%	27,44%