



## Casos e óbitos

### Casos Confirmados

1.359.908

Critério de Confirmação	N	%
LABORATORIAL	1.061.084	78,03%
CLÍNICO	270.182	19,87%
CLÍNICO-EPIDEMIOLÓGICO	21.529	1,58%
CLÍNICO-IMAGEM	6.700	0,49%
SEM INFORMAÇÃO	413	0,03%
<b>Total</b>	<b>1.359.908</b>	<b>100,00%</b>

### Óbitos

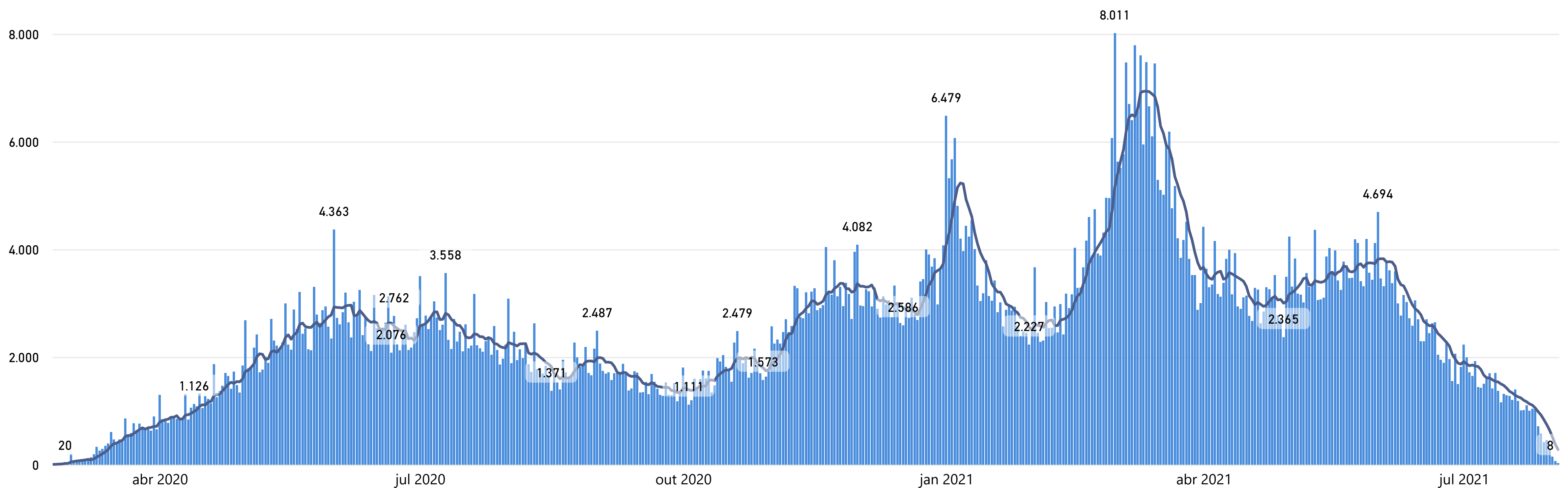
35.451

Critério de Confirmação	N	%
LABORATORIAL	33.509	94,52%
CLÍNICO-IMAGEM	1.537	4,34%
CLÍNICO	215	0,61%
CLÍNICO-EPIDEMIOLÓGICO	149	0,42%
SEM INFORMAÇÃO	41	0,12%
<b>Total</b>	<b>35.451</b>	<b>100,00%</b>

	Casos Confirmados	Óbitos
Mundo	198.925.064	4.235.883
Brasil	19.953.501	557.223
Estado de São Paulo	4.073.622	139.464

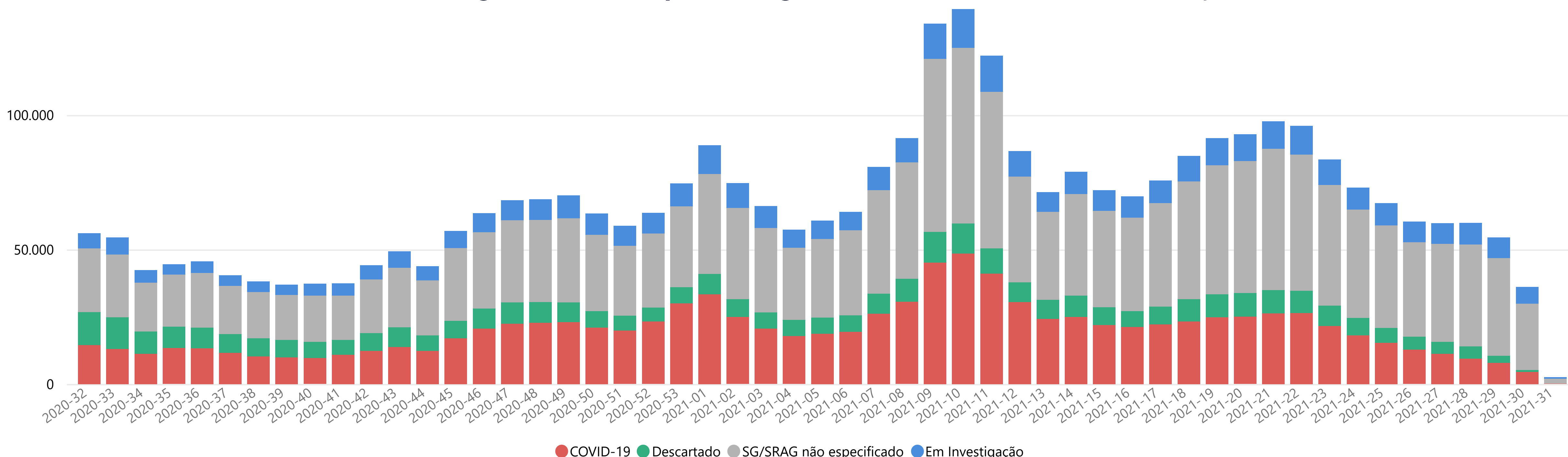
Fontes: Mundo; Brasil: Johns Hopkins, 03/08/2021; Estado SP: CVE-SES-SP,03/08/2021. Município SP: SIVEP Gripe; E-SUS VE, 03/08/2021

### Casos confirmados para COVID-19 segundo data de início de sintomas. MSP, 03/08/2021



**NOTA:** A partir de 19/04/2021, com base nos critérios de confirmação de casos de COVID-19 definidos pelo Ministério da Saúde, a SMS atualizou o encerramento dos casos de Sd. Gripal, considerando como casos confirmados por critério clínico todos os indivíduos notificados, ainda pendentes de encerramento no sistema e-SUS Notifica e que apresentavam quadro clínico de Sd. Gripal associado a perda de olfato ou perda de paladar. A atualização dos critérios de classificação possibilita o acompanhamento da situação epidemiológica do Município de São Paulo de forma mais precisa. As informações divulgadas têm como base os bancos de dados vinculados dos sistemas e-SUS Notifica e SIVEP-Gripe após procedimento de limpeza de duplicidade.

### Casos notificados de SG e SRAG segundo semana epidemiológica de início de sintomas e classificação final. MSP, 03/08/2021



**Nota:**

**COVID-19:** caso confirmado por qualquer critério de confirmação (laboratorial, clínico-epidemiológico, clínico-imagem, clínico)

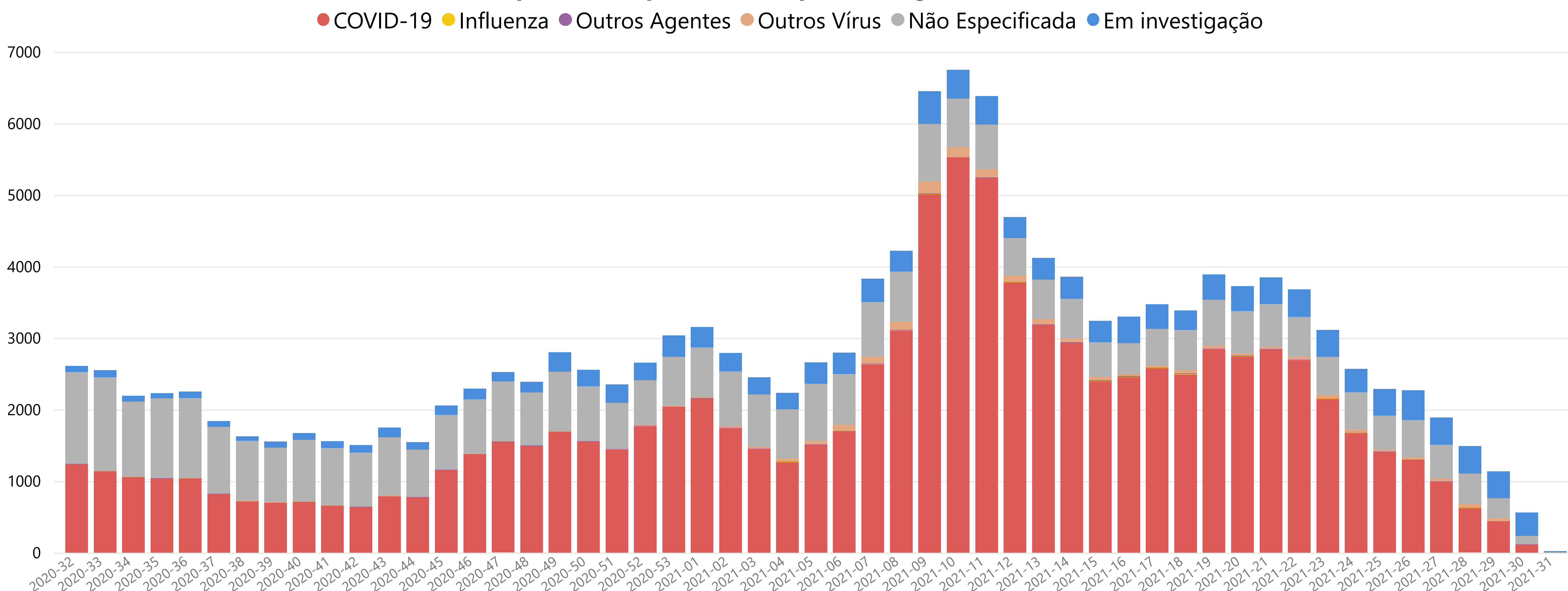
**Descartado:** caso de SG para o qual houve identificação de outro agente etiológico confirmado por método laboratorial específico, excluindo-se a possibilidade de uma co-infecção, OU confirmação por causa não infecciosa, atestada pelo médico responsável.

**SG / SRAG Não especificada:** caso para o qual não houve identificação de nenhum outro agente etiológico OU que não foi possível coletar/processar amostra clínica para diagnóstico laboratorial, OU que não foi possível confirmar por critério clínico-epidemiológico, clínico-imagem ou clínico.

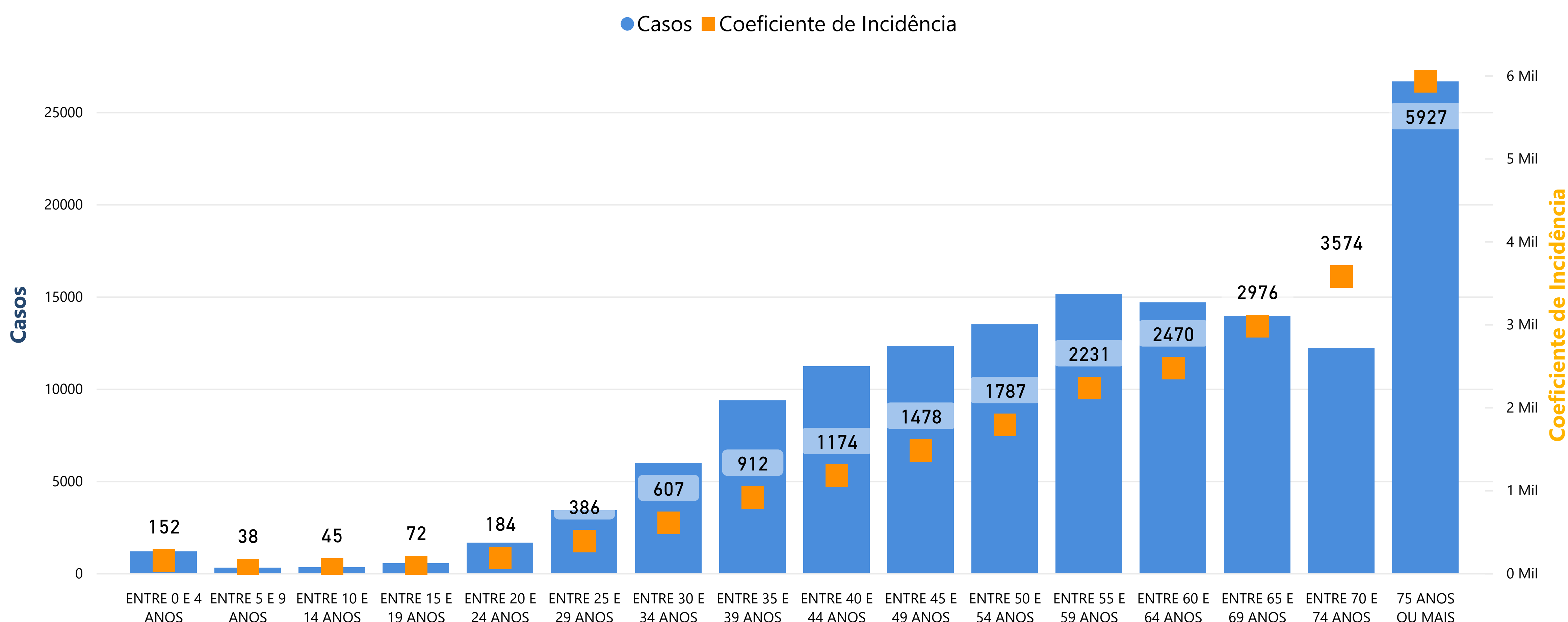


## Casos de Síndrome Respiratória Aguda Grave Hospitalizados

Casos notificados de SRAG hospitalizados por semana epidemiológica do início de sintomas. MSP, 03/08/2021



Casos de SRAG confirmados para COVID-19 e coeficiente de incidência por faixa etária. MSP, 03/08/2021



Fonte: Sivep Gripe

Nota: **Coeficiente de incidência** = Número de casos confirmados de COVID-19 por 100.000 habitantes, na população residente em determinado espaço geográfico, no período considerado. A alta incidência significa maior risco de adoecimento da população analisada.



## Monitoramento da assistência

Monitoramento da rede hospitalar	Hospitais Municipais	Hospitais Contratualizados	Total
▲ Pacientes Atendidos com Quadro Respiratório	519		519
Pacientes Atendidos – Suspeitos COVID-19	254		254
Internados	722	60	782
Internados em UTI	436	33	469
Internados em Enfermaria	286	27	313
Leitos COVID	2.328	165	2.493
Leitos UTI COVID em Operação	1.102	75	1.177
Leitos Enfermaria COVID em Operação	1.226	90	1.316
Taxa de Ocupação			
Taxa de Ocupação de UTI	40%	44%	40%
Taxa de Ocupação de Enfermaria	23%	30%	24%

Dados atualizados em 03/08/2021

Monitoramento de altas na rede municipal	Rede Hospitalar	Atenção Básica *	Total
Número acumulado de altas	59.433	1.685.257	1.744.690

Dados atualizados em 03/08/2021

\* Monitoramento semanal. Atualização: 17/07/2021



## Vacinômetro - COVID - 19

### DOSES APLICADAS

10.486.652

PRIMEIRA DOSE

SEGUNDA DOSE

DOSE ÚNICA

7.465.805

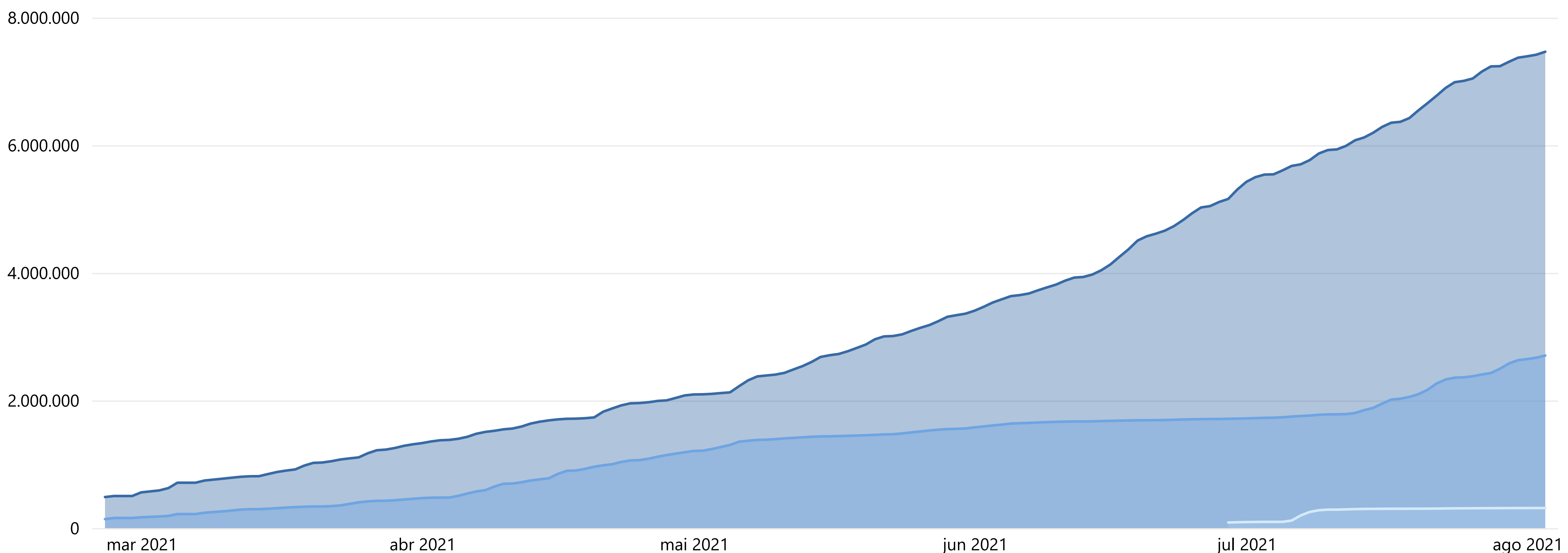
2.705.215

315.632

Fonte: VacíVida. Dados atualizados em 03/08/2021 às 13h.

### DOSES ACUMULADAS POR DATA DE APLICAÇÃO. MSP, 03/08/2021

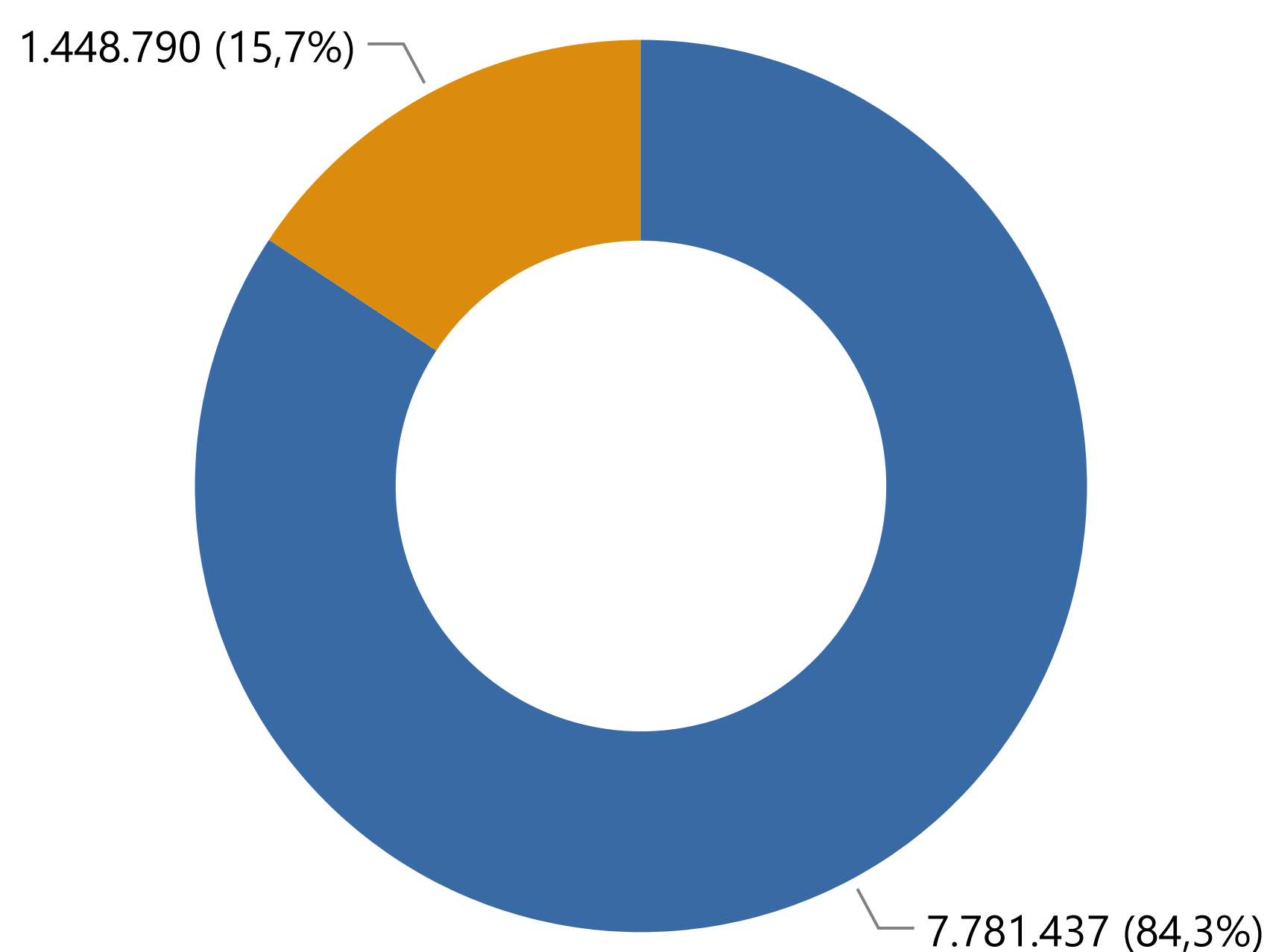
● PRIMEIRA DOSE ● SEGUNDA DOSE ● DOSE ÚNICA



Fonte: VacíVida. Dados atualizados em 03/08/2021 às 13h.

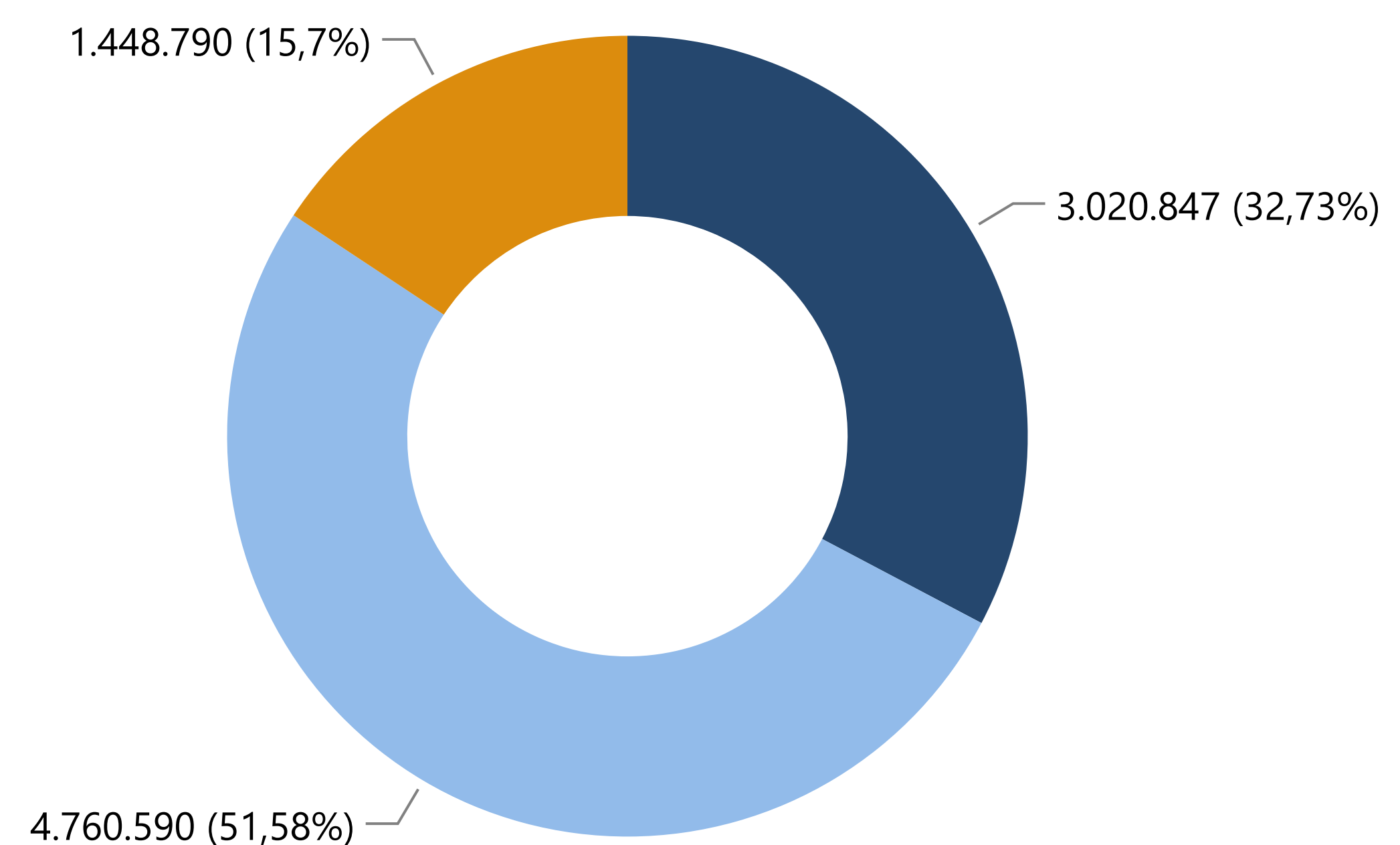
### POPULAÇÃO ELEGÍVEL COM APLICAÇÃO DE PELO MENOS UMA DOSE. MSP, 03/08/2021.

● Pop. com pelo menos uma dose ● Não vacinada



### POPULAÇÃO ELEGÍVEL COM VACINAÇÃO COMPLETA, INCOMPLETA E NÃO VACINADA. MSP, 03/08/2021.

● Vacinação Completa ● Vacinação incompleta ● Não vacinada



Fonte: VacíVida. Dados atualizados em 03/08/2021 às 13h.

Pop. com pelo menos uma dose: população elegível que recebeu pelo menos uma dose.  
Nota Técnica: Público alvo da vacinação: 9.230.227. Projeção da população acima de 18 anos residente no município de São Paulo (Fundação SEADE).

Fonte: Doses aplicadas: VacíVida. População: Fundação SEADE. Vacinação completa: população que recebeu primeira dose e segunda dose ou dose única. Vacinação incompleta: população que recebeu apenas a primeira dose. População não vacinada: população elegível que ainda não recebeu doses da vacina COVID-19.

## Resultados de estudos analíticos

### Inquérito sorológico municipal SARS-CoV-2 / Ano: 2021

Fases	Data de Coleta	Prevalência Resultado (%)	Estimativa de pessoas infectadas por SARS-CoV-2
1	07/01/2021	14,1	1.737.858
2	19/01/2021	13,9	1.713.207
3	02/02/2021	16	1.972.037
4	16/02/2021	25	3.081.308
5	26/04/2021	33,5	4.128.953

### SMS – Estudo de sororreversão – dez/2020

#### SÍNTESE

Taxa geral de sororreversão	21,4%
Assintomático	26%
Faixa etária	Sem diferença
Tempo decorrido (testagem inicial e retestagem)	Sem influência

### Inquérito sorológico municipal SARS-CoV-2 / Ano: 2020

Fases	Data da Coleta	Prevalência Resultado (%)	Estimativa de pessoas infectadas por SARS-CoV-2
0	21/06/2020	9,5	1.163.942
1	06/07/2020	9,8	1.200.698
2	13/07/2020	11,1	1.359.975
3	17/08/2020	10,9	1.335.471
4	27/08/2020	11,0	1.347.723
5	27/08/2020	13,9	1.703.031
6	10/09/2020	11,9	1.457.991
7	24/09/2020	13,6	1.666.275