



## Casos e óbitos

### Casos Confirmados

1.422.568

Critério de Confirmação	N	%
LABORATORIAL	1.105.074	77,68%
CLÍNICO	287.288	20,20%
CLÍNICO-EPIDEMIOLÓGICO	22.704	1,60%
CLÍNICO-IMAGEM	7.113	0,50%
SEM INFORMAÇÃO	389	0,03%

Total 1.422.568 100,00%

### Óbitos

37.376

Critério de Confirmação	N	%
LABORATORIAL	35.248	94,31%
CLÍNICO-IMAGEM	1.685	4,51%
CLÍNICO	233	0,62%
CLÍNICO-EPIDEMIOLÓGICO	160	0,43%
SEM INFORMAÇÃO	50	0,13%
Total	37.376	100,00%

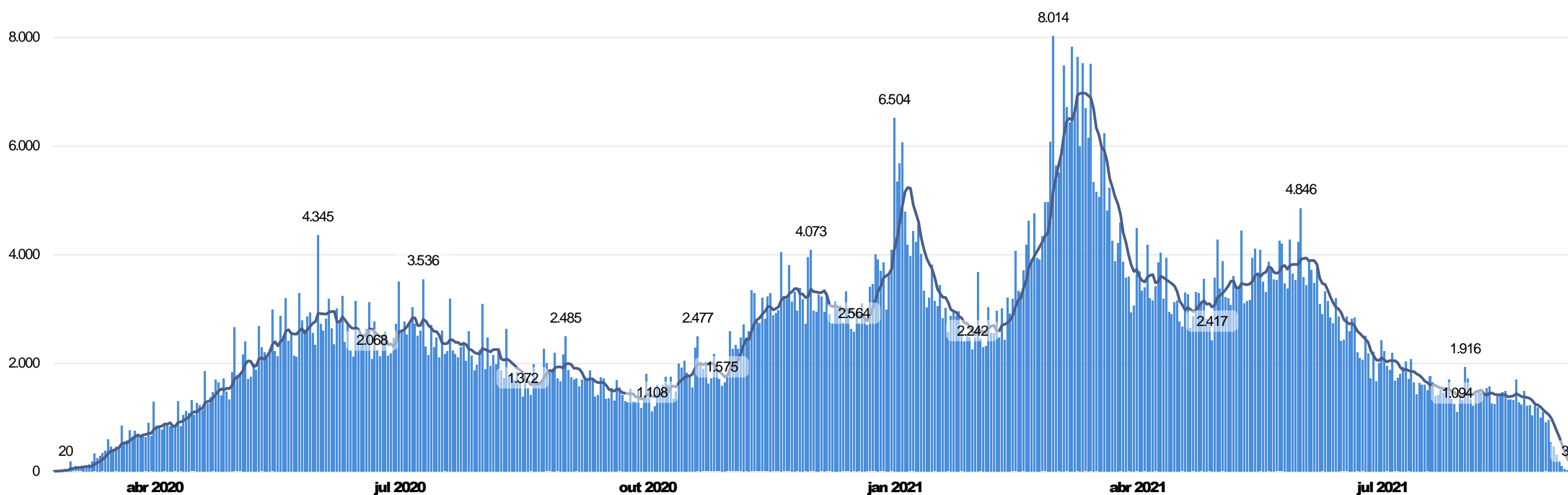
### Casos Confirmados

### Óbitos

Mundo	223.848.084	4.616.846
Brasil	20.974.850	585.846
Estado de São Paulo	4.299.629	147.198
		0

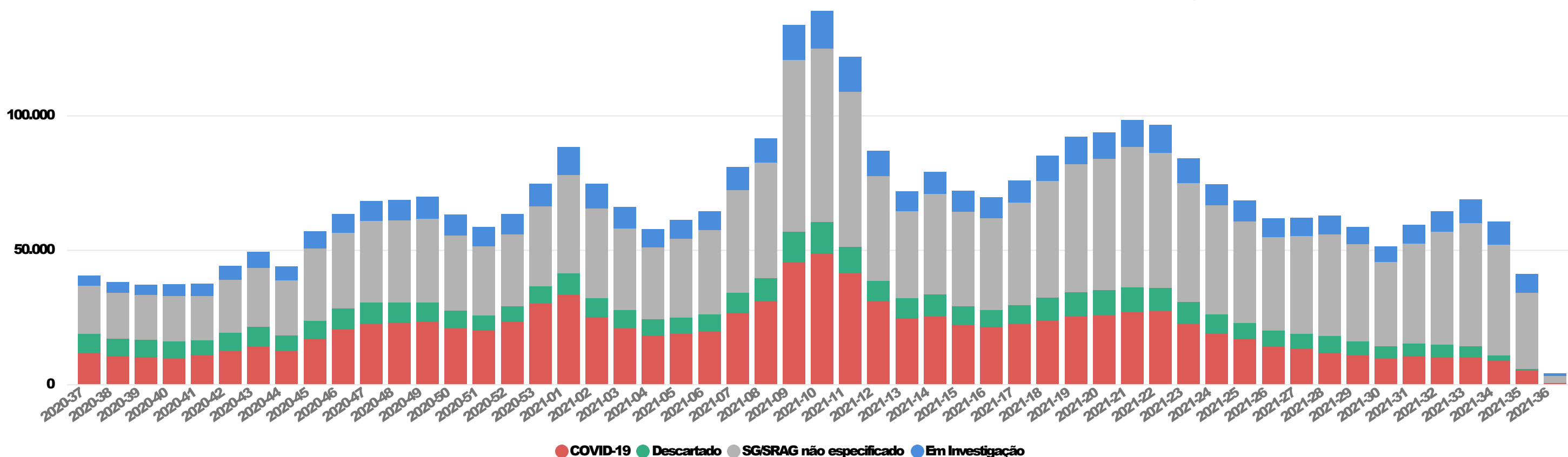
Fontes: Mundo; Brasil: John Hopkins, 11/09/2021; Estado SP: CVE-SES-SP, 11/09/2021. Município SP: SIVEP Gripe; E-SUS VE, 11/09/2021

### Casos confirmados para COVID-19 segundo data de início de sintomas. MSP, 11/09/2021



NOTA: A partir de 19/04/2021, com base nos critérios de confirmação de casos de COVID-19 definidos pelo Ministério da Saúde, a SIMS atualizou o encerramento dos casos de Sd. Gripal, considerando como casos confirmados por critério clínico todos os indivíduos notificados, ainda pendentes de encerramento no sistema e-SUS Notifica e que apresentavam quadro clínico de Sd. Gripal associado a perda de olfato ou perda de paladar. A atualização dos critérios de classificação possibilita o acompanhamento da situação epidemiológica do Município de São Paulo de forma mais precisa. As informações divulgadas têm como base os bancos de dados vinculados dos sistemas e-SUS Notifica e SIVEP-Gripe após procedimento de limpeza de duplicidade.

### Casos notificados de SG e SRAG segundo semana epidemiológica de início de sintomas e classificação final. MSP, 11/09/2021



Nota:

COVID-19: caso confirmado por qualquer critério de confirmação (laboratorial, clínico-epidemiológico, clínico-imagem, clínico)

Descartado: Caso de SG para o qual houve identificação de outro agente etiológico confirmado por método laboratorial específico, excluindo-se a possibilidade de uma co-infecção, OU confirmação por causa não infecciosa, atestada pelo médico responsável.

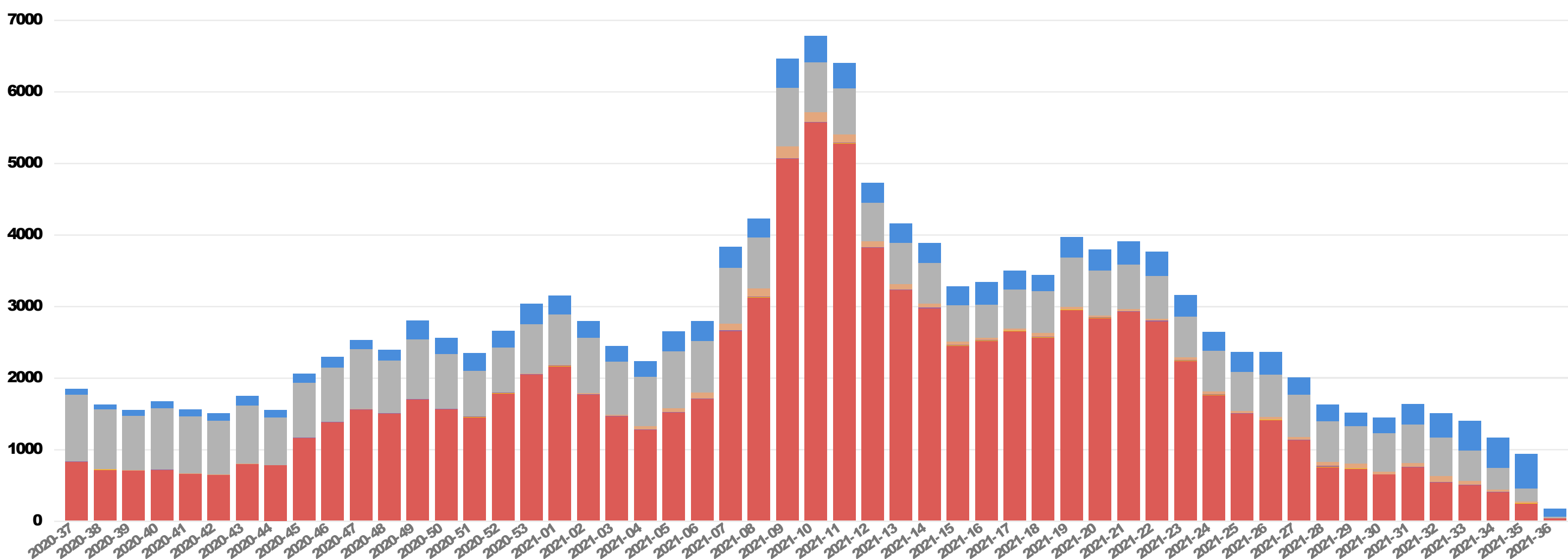
SG/ SRAG Não especificada: caso para o qual não houve identificação de nenhum outro agente etiológico OU que não foi possível coletar/processar amostra clínica para diagnóstico laboratorial, OU que não foi possível confirmar por critério clínico-epidemiológico, clínico-imagem ou clínico.



## Casos de Síndrome Respiratória Aguda Grave Hospitalizados

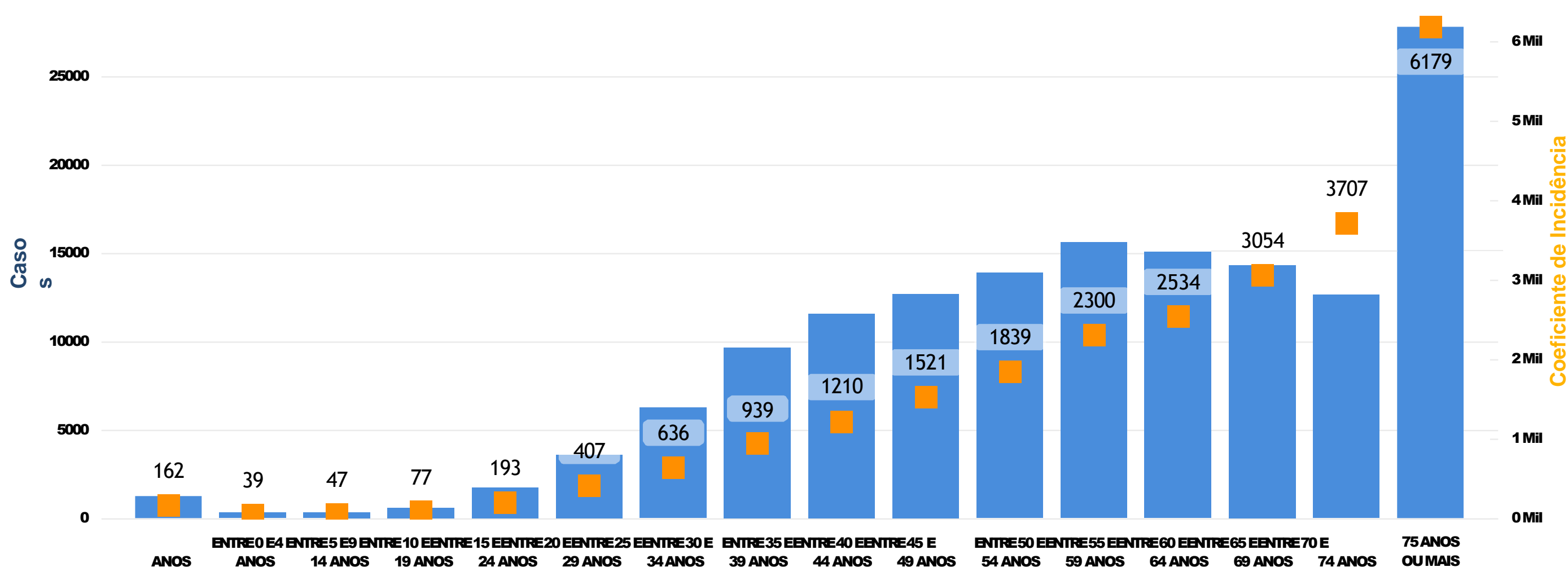
Casos notificados de SRAG hospitalizados por semana epidemiológica do início de sintomas. MSP, 11/09/2021

● COVID-19 ● Influenza ● Outros Agentes ● Outros Vírus ● Não Especificada ● Em investigação



Casos de SRAG confirmados para COVID-19 e coeficiente de incidência por faixa etária. MSP, 11/09/2021

● Casos ● Coeficiente de Incidência



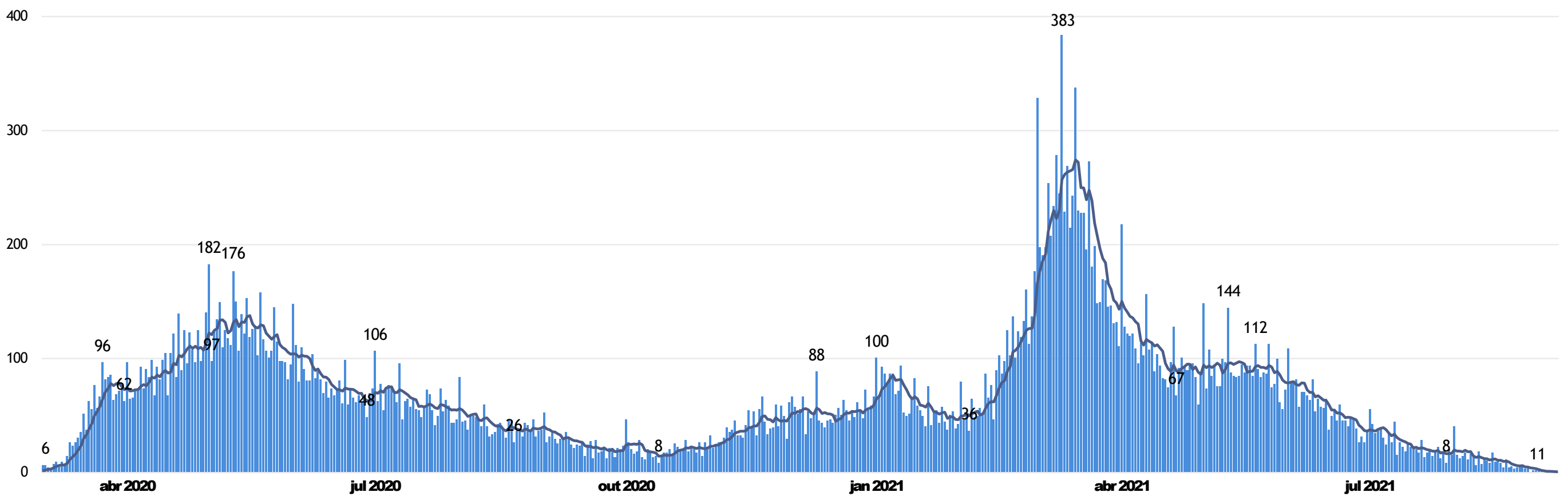
Fonte: Sivep Gripe

Nota: Coeficiente de incidência = Número de casos confirmados de COVID-19 por 100.000 habitantes, na população residente em determinado espaço geográfico, no período considerado. A alta incidência significa maior risco de adoecimento da população analisada.

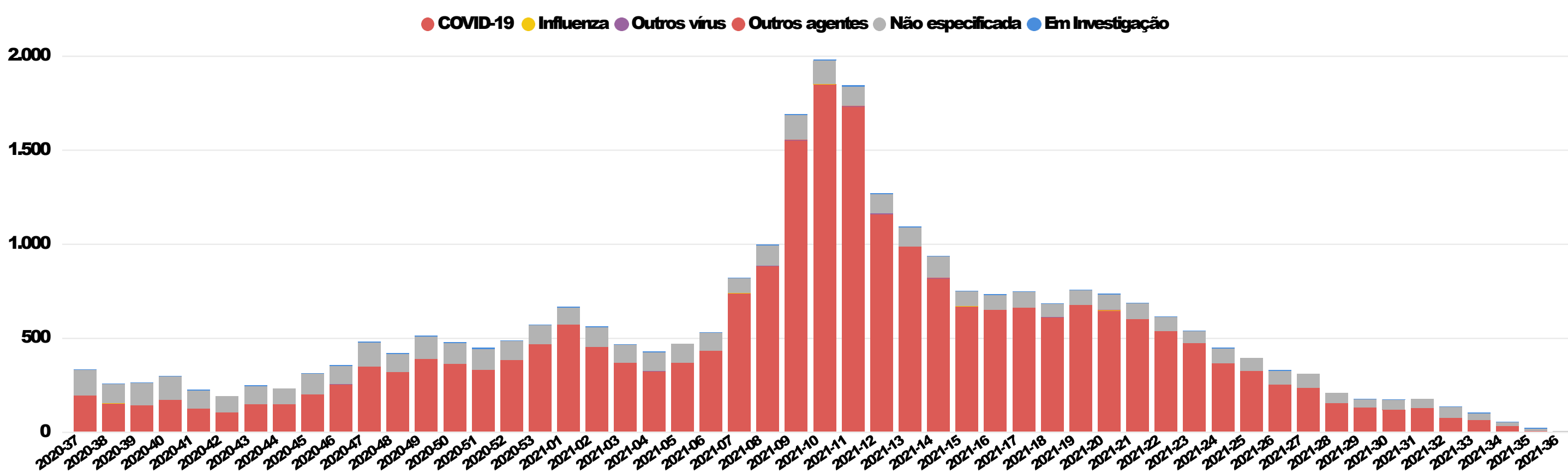


## Óbitos

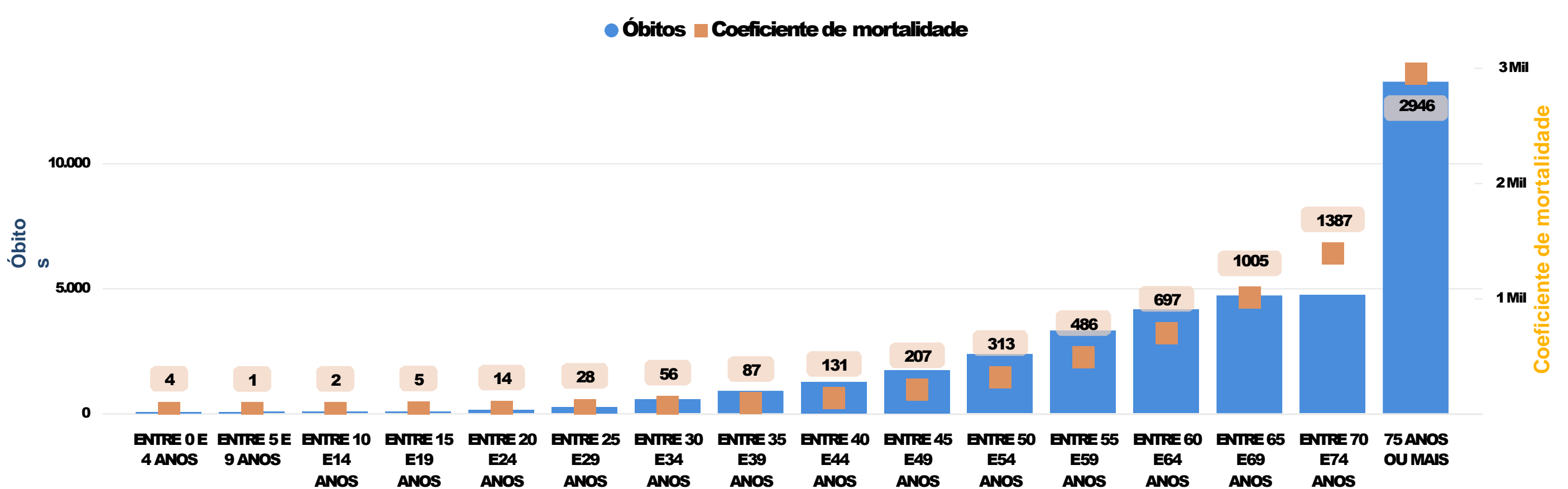
Óbitos confirmados para COVID-19 segundo data de início de sintomas. MSP, 11/09/2021



Óbitos por SRAG segundo semana epidemiológica de início de sintomas e classificação final. MSP, 11/09/2021



Óbitos confirmados para COVID-19 e coeficiente de mortalidade por faixa etária. MSP, 11/09/2021



Fonte: Sivep Gripe

Nota: Coeficiente de mortalidade = Número de óbitos por doenças COVID-19, por 100 mil habitantes, na população residente em determinado espaço geográfico, no ano considerado. O maior coeficiente de mortalidade significa maior risco de óbito em um grupo.

## Monitoramento da assistência

MONITORAMENTO DA REDE HOSPITALAR	HOSPITAIS MUNICIPAIS	HOSPITAIS CONTRATUALIZADOS	TOTAL
<b>PACIENTES ATENDIDOS COM QUADRO RESPIRATÓRIO</b>	<b>416</b>		<b>416</b>
<b>PACIENTES ATENDIDOS - SUSPEITOS COVID-19</b>	<b>248</b>		<b>248</b>
<b>INTERNADOS</b>	<b>518</b>		<b>518</b>
<b>INTERNADOS EM UTI</b>	<b>299</b>		<b>299</b>
<b>INTERNADOS EM ENFERMARIA</b>	<b>219</b>		<b>219</b>
<b>LETOS COVID</b>	<b>1.193</b>		<b>1.193</b>
<b>LETOS UTI COVID EM OPERAÇÃO</b>	<b>573</b>		<b>573</b>
<b>LETOS ENFERMARIA COVID EM OPERAÇÃO</b>	<b>620</b>		<b>620</b>
<b>TAXA DE OCUPAÇÃO</b>			
<b>TAXA DE OCUPAÇÃO DE UTI</b>	<b>52%</b>	<b>0%</b>	<b>52%</b>
<b>TAXA DE OCUPAÇÃO DE ENFERMARIA</b>	<b>35%</b>	<b>0%</b>	<b>35%</b>

Dados atualizados em 11/09/2021

Monitoramento de altas na rede municipal	Rede Hospitalar	Atenção Básica *	Total
<b>Número acumulado de altas</b>	<b>61.637</b>	<b>1.736.837</b>	<b>1.798.474</b>

Dados atualizados em 11/09/2021

\* Monitoramento semanal. Atualização: 12/08/2021



## Vacinômetro - COVID - 19

### DOSES APLICADAS

15.809.080

#### PRIMEIRA DOSE

9.996.994

#### SEGUNDA DOSE

5.468.285

#### DOSE ÚNICA

321.883

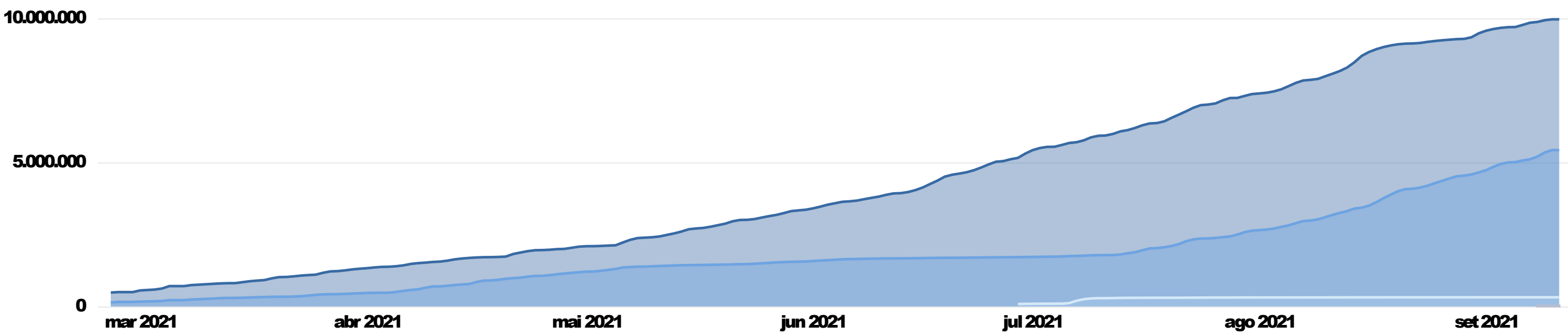
#### DOSE ADICIONAL

21.918

Fonte: VacíVida. Dados atualizados em 11/09/2021 às 13h.

DOSES ACUMULADAS POR DATA DE APLICAÇÃO. MSP, 11/09/2021

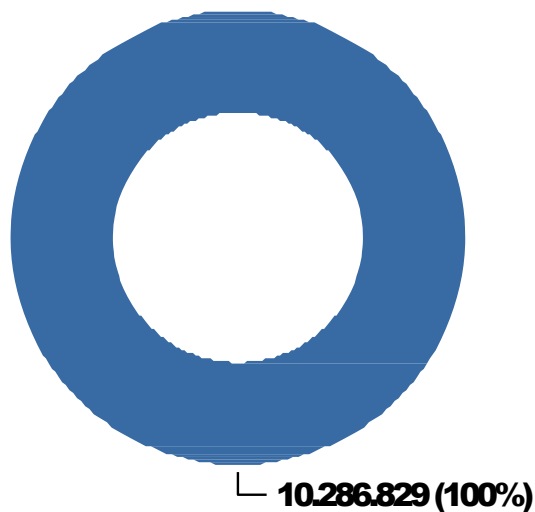
● PRIMEIRA DOSE ● SEGUNDA DOSE ● DOSE ÚNICA ● DOSE ADICIONAL



Fonte: VacíVida. Dados atualizados em 11/09/2021 às 13h.

POPULAÇÃO ELEGÍVEL COM 18 ANOS OU MAIS COM APLICAÇÃO DE PELO MENOS UMA DOSE. MSP, 11/09/2021.

● Pop. com pelo menos uma dose ● Não vacinada

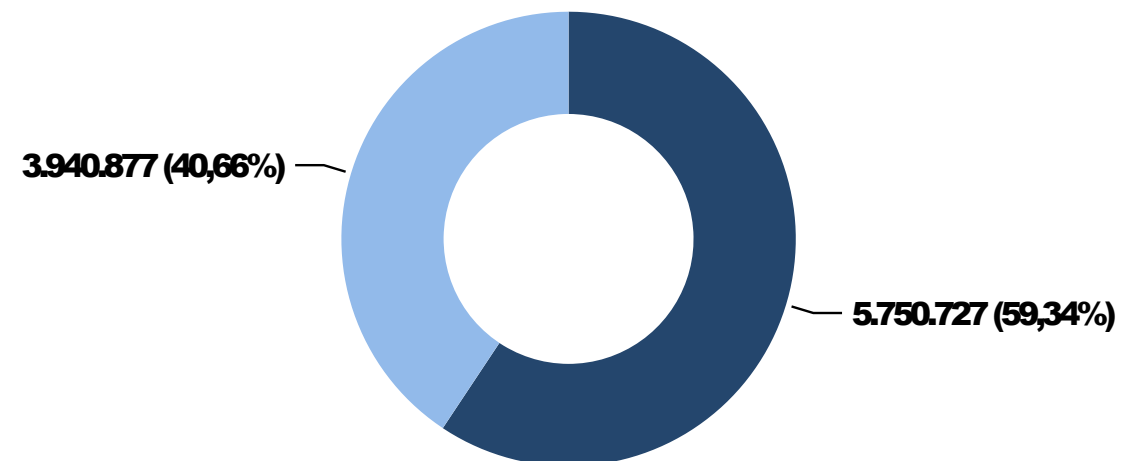


Fonte: VacíVida. Dados atualizados em 11/09/2021 às 13h.

Pop. com pelo menos uma dose: população elegível que recebeu pelo menos uma dose.  
Nota Técnica: Público alvo da vacinação: 9.230.227. Projeção da população acima de 18 anos residente no município de São Paulo (Fundação SEADE).

POPULAÇÃO ELEGÍVEL COM 18 ANOS OU MAIS COM VACINAÇÃO COMPLETA, INCOMPLETA ENÃO VACINADA. MSP, 11/09/2021.

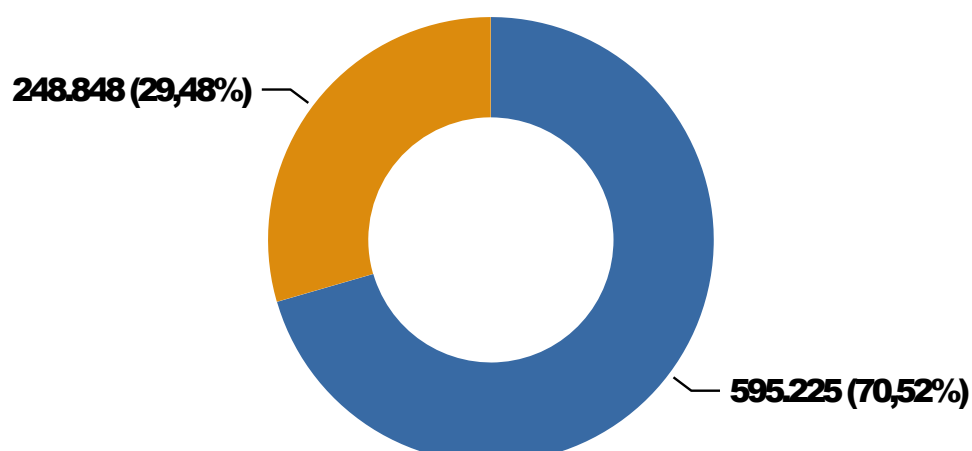
● Vacinação Completa ● Vacinação incompleta ● Não vacinada



Fonte: Doses aplicadas: VacíVida. População: Fundação SEADE. Vacinação completa: população que recebeu primeira dose e segunda dose ou dose única. Vacinação incompleta: população que recebeu apenas a primeira dose. População não vacinada: população elegível que ainda não recebeu doses da vacina COVID-19.

POPULAÇÃO ELEGÍVEL ENTRE 12 E 17 ANOS COM APLICAÇÃO DE PELO MENOS UMA DOSE. MSP, 11/09/2021.

● Pop. com pelo menos uma dose ● Não vacinada

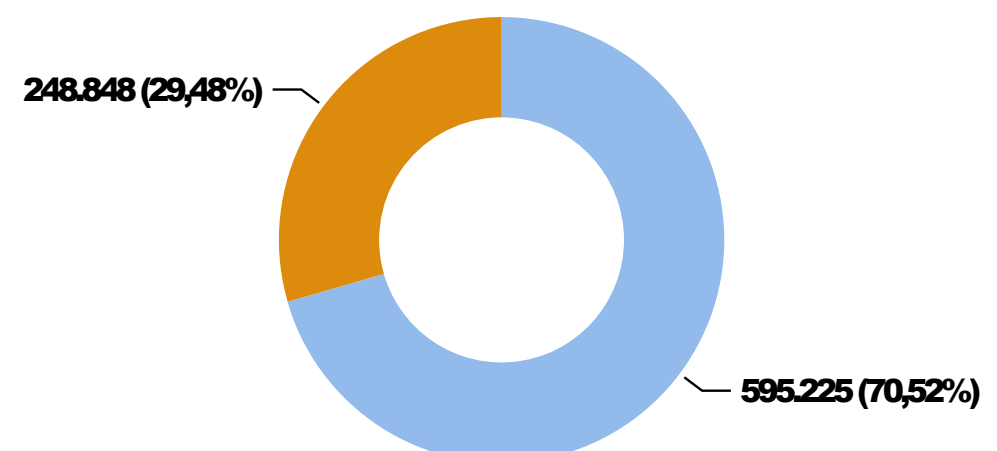


Fonte: VacíVida. Dados atualizados em 11/09/2021 às 13h.

Pop. com pelo menos uma dose: população elegível entre 12 e 17 anos que recebeu pelo menos uma dose.  
Nota Técnica: Público alvo da vacinação: 844.073. Projeção da população entre 12 e 17 anos residente no município de São Paulo (Fundação SEADE)

POPULAÇÃO ELEGÍVEL ENTRE 12 E 17 ANOS COM VACINAÇÃO COMPLETA, INCOMPLETA ENÃO VACINADA. MSP, 11/09/2021.

● Vacinação incompleta ● Vacinação completa ● Não vacinada



Fonte: Doses aplicadas: VacíVida. População: Fundação SEADE.

Vacinação completa: população entre 12 e 17 anos que recebeu primeira dose e segunda dose ou dose única.  
Vacinação incompleta: população entre 12 e 17 anos que recebeu apenas a primeira dose. População não vacinada: população elegível entre 12 e 17 anos que ainda não recebeu doses da vacina COVID-19.

## Resultados de estudos analíticos

### Inquérito sorológico municipal SARS-CoV-2 / Ano: 2021

Fases	Data de Coleta	Prevalência Resultado (%)	Estimativa de pessoas infectadas por SARS-CoV-2
1	07/01/2021	14,1	1.737.858
2	19/01/2021	13,9	1.713.207
3	02/02/2021	16	1.972.037
4	16/02/2021	25	3.081.308
5	26/04/2021	33,5	4.128.953

### SMS – Estudo de sororreversão – dez/2020

#### SÍNTESE

<b>Taxa geral de sororreversão</b>	<b>21,4%</b>
<b>Assintomático</b>	<b>26%</b>
<b>Faixa etária</b>	<b>Sem diferença</b>
<b>Tempo decorrido (testagem inicial e retestagem)</b>	<b>Sem influência</b>

### Inquérito sorológico municipal SARS-CoV-2 / Ano: 2020

Fases	Data da Coleta	Prevalência Resultado (%)	Estimativa de pessoas infectadas por SARS-CoV-2
0	21/06/2020	9,5	1.163.942
1	06/07/2020	9,8	1.200.698
2	13/07/2020	11,1	1.359.975
3	17/08/2020	10,9	1.335.471
4	27/08/2020	11,0	1.347.723
5	27/08/2020	13,9	1.703.031
6	10/09/2020	11,9	1.457.991
7	24/09/2020	13,6	1.666.275