

2022-9-115.251-0



Secretaria Municipal da Saúde de São Paulo
Coordenadoria de Parcerias e Contratação de Serviços de Saúde - CPCSS
Coordenadoria Regional Norte

R025 - 2021 - Rede Assistencial da Supervisão Técnica de Saúde Santana/ Tucuruvi/ Jaçanã/ Tremembé - SBCD

Trimestre de Avaliação: 1º Trimestre

Ano 2022

REUNIÃO ORDINÁRIA DA COMISSÃO TÉCNICA DE ACOMPANHAMENTO DO CONTRATO:

R025 - 2021 - Rede Assistencial da Supervisão Técnica de Saúde Santana/ Tucuruvi/ Jaçanã/ Tremembé - SBCD

Coordenadoria: Coordenadoria Regional Norte

Supervisão: STS Santana/ Tucuruvi/Jaçanã/ Tremembe

OSS: Sociedade Beneficente Caminho de Damasco - SBCD

Local: Sala de Reuniões - CPCSS / SMS.G

Data: 29/09/2022, quinta feira, às 10h

Fonte de Dados: Nº Processo SEI 6018.2022/0000111-0

WEBSASS - Demonstrativos de Apontamentos Técnicos (7.02) (Relatório coletado em 06/05/2022).

Pauta: Avaliação dos Indicadores: Equipe mínima, Produção e Qualidade da Execução Contratual do 1º Trimestre de 2022.

INFORMES GERAIS:

A avaliação do 1º trimestre de 2022 ocorreu fora do cronograma, considerando que em 30 de janeiro de 2020 a Organização Mundial da Saúde - OMS declarou que o surto da doença causada pelo novo Coronavírus constitui uma emergência de saúde pública de importância internacional, o mais alto nível de alerta da OMS, e as legislações conforme segue:

DECRETO 59.283, de 16 de março de 2020 - Declara situação de emergência no Município de São Paulo e define outras medidas para o enfrentamento da pandemia decorrente do coronavírus.

PORTARIA nº 188, de 03 de Fevereiro de 2020 - Declara Emergência em Saúde Pública de importância Nacional (ESPIN) em decorrência da Infecção Humana pelo novo Coronavírus (2019-nCoV).

DECRETO 59.283, de 16 de março de 2020 - Declara situação de emergência no Município de São Paulo e define outras medidas para o enfrentamento da pandemia decorrente do coronavírus.

PORTARIA Nº 243/ 2020 - SMS.G de 24 de Março de 2020 - Autoriza, de forma transitória e excepcional, através de contratos de caráter temporário e durante o período de emergência, a contratação pelas organizações sociais de profissionais de saúde para apoio ao aumento da capacidade e número de leitos hospitalares e de UTI.

PORTARIA SMS Nº 240/ 2020 - SMS.G de 03 de Junho de 2020 - Especifica, de forma transitória e excepcional, os critérios de avaliação dos Contratos de Gestão durante a situação de emergência do Município de São Paulo para enfrentamento da pandemia decorrente da COVID-19.

PORTARIA Nº 340/2020-SMS.G de 04 de Setembro de 2020 - Regulamenta a prática da TELEMEDICINA no âmbito da Secretaria Municipal de Saúde, em cumprimento ao Parágrafo Único, Artigo 11, do Decreto Municipal nº 59.396, de 05 de maio de 2020 e a prática da TELEASSISTÊNCIA.

PORTARIA Nº 492/ 2020-SMS.G de 4 de Dezembro de 2020 - Autoriza, excepcionalmente, a contratação de testes PCR RT Covid nos Contratos de Gestão (Sendo que o art. 1º foi retificado pela Portaria SMS Nº 493 de 8 de Dezembro de 2020) (última prorrogação para até 31/01/2022)

PORTARIA Nº 500/ 2020-SMS.G de 11 de Dezembro de 2020 - Retifica os itens 5 e 6 da Portaria nº 240/2020-SMS.G, que especifica de forma transitória e excepcional, os critérios de avaliação dos Contratos de Gestão durante a situação de emergência do Município de São Paulo para enfrentamento da pandemia decorrente da COVID-19.

PORTARIA Nº 139/ 2021-SMS.G de 23 de Março de 2021 - Autoriza a utilização das estruturas dos Hospitais Dia para atendimento pós COVID de pacientes que necessitem da continuidade de cuidados hospitalares para internação de média complexidade na especialidade de Clínica Médica, observados adequadamente os critérios clínicos, de infraestrutura, transporte e suporte aos pacientes.

PORTARIA Nº 294/ 2021-SMS.G de 30 de Junho de 2021 - Cessa o regime de teletrabalho das servidoras contempladas na Portaria nº 137/2021-SMS.G, de 23 de março de 2021, vacinadas há 14 dias após as doses preconizadas, contra COVID-19.

ORDEM INTERNA Nº 001/2020-SMS/CMS de 18 de Agosto de 2021 - Estabelece sobre o funcionamento do Conselho Municipal de Saúde e Conselhos Gestores o retorno das reuniões e eleições de forma híbrida, sendo opcional a participação remota ou presencial.

PORTARIA Nº 431/ 2021-SMS.G de 20 de Setembro de 2021 - Dispõe sobre a adequação do foco assistencial dos leitos de UTI, Enfermaria e equipamentos hospitalares implementados no âmbito dos contratos de gestão durante a situação de emergência relacionada à pandemia da COVID-19 às reais necessidades da Rede Assistencial de Saúde municipal para o período pós-pandemia e dá outras providências.

PORTARIA Nº 462/ 2021-SMS.G de 1 de Outubro de 2021 - Estabelece critérios para a retomada integral do atendimento presencial de consultas, exames e procedimentos na Rede de Atenção Básica, revoga a Portaria 186 de 23 de junho de 2021 e revoga a Portaria 116 de 5 de março de 2021

TERMO ADITIVO PUBLICADO NO PERÍODO DE AVALIAÇÃO:

TERMO ADITIVO Nº 014/2022-SMS.G: Acréscimo de recursos de custeio para o período de 01 de janeiro a 31 de janeiro de 2022, referente a ampliação do horário de funcionamento da AMA/ UBS Wamberto Dias da Costa, cobertura de servidores que não constavam na TLP do edital, reposição de servidores da direta optantes, incremento de médicos na UPA Jaçanã para atender ao aumento súbito da demanda e inclusão das metas de PICS - Práticas Integrativas e Complementares em Saúde, conforme Portaria nº 368/ 2021 - SMS.G.;

TERMO ADITIVO Nº 015/2022-SMS.G: Inclusão de recursos de custeio para ações de contingenciamento no combate da pandemia decorrente do coronavírus, para o período de 16 de janeiro a 28 de fevereiro de 2022.

TERMO ADITIVO Nº 016/2022-SMS.G: Acréscimo de recursos de custeio para o período de 01 de fevereiro a 28 de fevereiro de 2022.;

TERMO ADITIVO Nº 017/2022-SMS.G: Acréscimo de recursos de custeio referente ao período de 01 de março a 31 de maio de 2022 para manutenção salarial da categoria médica, reajuste dos valores de material de consumo, assistencial e serviços de terceirizados;

TERMO ADITIVO Nº 018/2022-SMS.G: Acréscimo de recursos de custeio para o período de 01 de março a 31 de maio de 2022, referente a reposição de aposentadorias e servidores optantes da administração direta, aquisição de material odontológico para atender aos Projetos de Prótese nas UBS e Cirurgia Oral Menor nas UPA/ PS e inclusão de despesas de aluguel e contas públicas da UBS Vila Aurora.


Passou-se a apresentação dos resultados sintetizados de produção por linha assistencial, no trimestre, assim como a demonstração dos apontamentos da manutenção das equipes mínimas de todo o período:

R025 - 2021 - Rede Assistencial da Supervisão Técnica de Saúde Santana/ Tucuruvi/ Jaçanã/ Tremembé - SBCD	Produção Trimestral WEBSAASS												Trava 100%
	Janeiro			Fevereiro			Março			TOTAL TRIMESTRE			Total %
	REAL	PREV	%	REAL	PREV	%	REAL	PREV	%	Total REAL	Total PREV	Total %	
ATENÇÃO DOMICILIAR - EMAD/EMAP													
Nº PACIENTES ATIVOS EM ATENDIMENTO DOMICILIAR EMAD	131	120	109,17%	141	120	117,50%	142	120	118,33%	414	360	115,00%	100,00%
Nº PACIENTES ATIVOS EM ATENDIMENTO DOMICILIAR -EMAP	66	60	110,00%	68	60	113,33%	69	60	115,00%	203	180	112,78%	100,00%
TOTAL	197	180	109,44%	209	180	116,11%	211	180	117,22%	617	540	114,26%	100,00%

DÉFICIT EQUIPE MÍNIMA	ATENÇÃO DOMICILIAR - EMAD/EMAP			
PROFISSIONAL	Janeiro	Fevereiro	Março	TOTAL TRIMESTRE
MÉDICO CLÍNICO/ ASSISTENCIAL/ 40H	1	1	0	2
TOTAL DO MÊS	1	1	0	
TOTAL	1º Trimestre			2

COMENTÁRIOS E JUSTIFICATIVAS:

A linha de serviço atingiu 100% da produção prevista. Não há indicação de desconto de produção. Houve déficit de equipe mínima no período.



R025 - 2021 - Rede Assistencial da Supervisão Técnica de Saúde Santana/ Tucuruvi/ Jaçanã/ Tremembé - SBCD	Produção Trimestral WEBSAASS											Base de Cálculo Déficit de Equipe (Equipe Mínima)- TOTAL			Cálculo desconto Eq. Mínima - Meta Prevista			Trava 100%		
	Janeiro			Fevereiro			Março			TOTAL TRIMESTRE			Déficit Profissional OSS	Média de Produção Mensal/por profissional	Total de Produção	Total REAL	Total PREV	Total %	Total %	
	REAL	PREV	%	REAL	PREV	%	REAL	PREV	%	Total REAL	Total PREV	Total %								
ESF - ESTRATÉGIA SAÚDE DA FAMÍLIA																				
Nº VISITAS DOMICILIAR AGENTE COMUNITÁRIO DE SAÚDE ESF	13578	18000	75,43%	14696	18000	81,64%	16374	18000	90,97%	44648	54000	82,68%	44	200	8800	44648	45200	98,78%	98,78%	
Nº ATENDIMENTOS INDIVIDUAIS ODONTO ESF	658	1368	48,10%	708	1368	51,75%	909	1368	66,45%	2275	4104	55,43%	2	192	384	2275	3720	61,16%	61,16%	
Nº CONSULTA MÉDICA ESF	4650	6240	74,52%	3647	6240	58,45%	4191	6240	67,16%	12488	18720	66,71%	8	416	3328	12488	15392	81,13%	81,13%	
Nº CONSULTAS ENFERMEIRO ESF	1176	2340	50,26%	1352	2340	57,78%	1757	2340	75,09%	4285	7020	61,04%	3	156	468	4285	6552	65,40%	65,40%	
Nº PROCEDIMENTOS INDIVIDUAIS DA EQUIPE ODONTO ESF	1473	4788	30,76%	1664	4788	34,75%	3116	4788	65,08%	6253	14364	43,53%	2	672	1344	6253	13020	48,03%	48,03%	
TOTAL	21535	32736	65,78%	22067	32736	67,41%	26347	32736	80,48%	69949	98208	71,23%	59,0	1636,0	14324	69949	83884	83,39%	83,39%	

Cenário considerando o proposto na Portaria 462/2021 em relação aos atendimentos de odontologia e enfermagem	Produção Trimestral WEBSAASS											Base de Cálculo Déficit de Equipe (Equipe Mínima)- TOTAL			Cálculo desconto Eq. Mínima - Meta Prevista			Trava 100%		
	Janeiro			Fevereiro			Março			TOTAL TRIMESTRE			Déficit Profissional OSS	Média de Produção Mensal/por profissional	Total de Produção	Total REAL	Total PREV	Total %	Total %	
	REAL	PREV	%	REAL	PREV	%	REAL	PREV	%	Total REAL	Total PREV	Total %								
ESF - ESTRATÉGIA SAÚDE DA FAMÍLIA																				
Nº VISITAS DOMICILIAR AGENTE COMUNITÁRIO DE SAÚDE ESF	13578	18000	75,43%	14696	18000	81,64%	16374	18000	90,97%	44648	54000	82,68%	44	200	8800	44648	45200	98,78%	98,78%	
Nº CONSULTA MÉDICA ESF	4650	6240	74,52%	3647	6240	58,45%	4191	6240	67,16%	12488	18720	66,71%	8	416	3328	12488	15392	81,13%	81,13%	
TOTAL	18228	24240	75,20%	18343	24240	75,67%	20565	24240	84,84%	57136	72720	78,57%	52,0	616,0	12128	57136	60592	94,30%	94,30%	

DÉFICIT EQUIPE MÍNIMA	ESF - ESTRATÉGIA SAÚDE DA FAMÍLIA			
	PROFISSIONAL	Janeiro	Fevereiro	Março
AGENTE COMUNITÁRIO DE SAÚDE/ ASSISTENCIAL/ 40H	15	15	14	44
AUXILIAR DE SAÚDE BUCAL/ ASSISTENCIAL/ 40H	3	1	1	5
CIRURGIÃO DENTISTA/ ASSISTENCIAL/ 40H	2	0	0	2
ENFERMEIRO/ ASSISTENCIAL/ 40H	2	0	1	3
FARMACÊUTICO/ ASSISTENCIAL/ 40H	0	1	0	1
FISIOTERAPEUTA/ ASSISTENCIAL/ 30H	0	1	1	2
MÉDICO GENERALISTA/ ASSISTENCIAL/ 40H	2	2	4	8
TOTAL DO MÊS	24	20	21	65
TOTAL	1º Trimestre			65

DADOS TELEATENDIMENTO/ TELECONSULTA	ESF - ESTRATÉGIA SAÚDE DA FAMÍLIA			
	PROFISSIONAL	Janeiro	Fevereiro	Março
ENFERMEIRO	198	0	0	198
DENTISTA	0	1	0	1
CATEGORIAS QUE NÃO INCORPORAM A META DE PRODUÇÃO				
TÉCNICO DE ENFERMAGEM	18	8	1	27
TOTAL DO MÊS	216	9	1	226
TOTAL	1º Trimestre			226



COMENTÁRIOS E JUSTIFICATIVAS:


A linha de serviço atingiu 83,39% da produção prevista. Não há indicação de desconto de produção. Houve déficit de equipe mínima no período.
Os dados de teleatendimento foram informados em relatório pela SBCD com anuência da STS.

Ações e orientação em relação ao COVID 19, como a importância do uso do álcool gel, isolamento social, uso de máscara, distanciamento social, sinais e sintomas do COVID e o que fazer caso ocorram. Apoio na vacinação realizada no território.
Ações extramuros e busca ativa de faltosos; Apoio no atendimentos de pacientes sintomáticos respiratórios. Agenda reduzida para os atendimentos de odonto seguindo a portaria 462/2021.
Todos os apontamentos estão pormenorizados nos relatórios mensais de P1 e documentados no Relatório "Ações realizadas - Período Janeiro/ Fevereiro/ Março de 2022 e suas justificativas - 1º trimestre de 2022"

No mês de janeiro houveram 300 profissionais afastados por atestados médicos nas unidades da ESF. Houveram 8 casos de afastamentos administrativos de gestantes

Conforme Portaria nº 462/2021: "As agendas para os atendimentos odontológicos presenciais (UBS e UOM) devem ser mantidos seguindo orientações em "Diretrizes para Saúde Bucal em Tempo de COVID-19", com a orientação da redução do número de consultas e otimização do tempo clínico, possibilitando o retorno das consultas presenciais aos usuários em suas demandas clínicas e de prótese, intercalados com as demandas espontâneas de urgência que já estavam sendo atendidas, seguindo as normas de biossegurança estabelecidas, conforme orientações de reorganização dos serviços odontológicos."

Conforme orientações da Portaria 462/2021 em relação aos atendimentos dos profissionais de enfermagem e de odonto foi apresentado quadro da produção do serviço com a exclusão da produção dos respectivos profissionais para visualizar o impacto na meta. Conforme demonstrado no quadro "Cenário considerando o proposto na Portaria 462/2021 em relação aos atendimentos de odontologia e enfermagem" a cima, a produção da linha de serviço ESF alcançaria 94,30% da produção prevista.




R025 - 2021 - Rede Assistencial da Supervisão Técnica de Saúde Santana/ Tucuruvi/ Jaçanã/ Tremembé - SBCD	Produção Trimestral WEBSAASS												Trava 100%
	Janeiro			Fevereiro			Março			TOTAL TRIMESTRE			Total %
	REAL	PREV	%	REAL	PREV	%	REAL	PREV	%	Total REAL	Total PREV	Total %	
PAI - PROGRAMA DE ACOMPANHANTE DE IDOSO													
Nº DE IDOSO EM ACOMPANHAMENTO	239	240	99,58%	240	240	100,00%	240	240	100,00%	719	720	99,86%	99,86%
TOTAL	239	240	99,58%	240	240	100,00%	240	240	100,00%	719	720	99,86%	99,86%

DÉFICIT EQUIPE MÍNIMA	PAI - PROGRAMA DE ACOMPANHANTE DE IDOSO			
PROFISSIONAL	Janeiro	Fevereiro	Março	TOTAL TRIMESTRE
ACOMPANHANTE DE IDOSO/ ASSISTENCIAL/ 40H	2	1	1	4
TOTAL DO MÊS	2	1	1	
TOTAL	1º Trimestre			4

COMENTÁRIOS E JUSTIFICATIVAS:

A linha de serviço atingiu 99,86% da produção prevista. Não há indicação de desconto de produção. Houve déficit de equipe mínima no período.

R025 - 2021 - Rede Assistencial da Supervisão Técnica de Saúde Santana/ Tucuruvi/ Jaçanã/ Tremembé - SBCD	Produção Trimestral WEBSAASS												Base de Cálculo Déficit de Equipe (Equipe Mínima)- TOTAL			Cálculo desconto Eq. Mínima - Meta Prevista			Trava 100%	
	Janeiro			Fevereiro			Março			TOTAL TRIMESTRE			Déficit Profissional QSS	Média de Produção Mensal/por profissional	Total de Produção	Total REAL	Total PREV	Total %	Total %	
	REAL	PREV	%	REAL	PREV	%	REAL	PREV	%	Total REAL	Total PREV	Total %								
UBS MISTA																				
Nº VISITA DOMICILIAR AGENTE COMUNITÁRIO DE SAÚDE ESF	15462	19200	80,53%	16788	19200	87,44%	18537	19200	96,55%	50787	57600	88,17%	27	200	5400	50787	52200	97,29%	97,29%	
Nº ATENDIMENTO INDIVIDUAL ODONTO C.BÁSICA	567	1040	54,52%	727	1040	69,90%	700	1040	67,31%	1994	3120	63,91%	5	192	960	1994	2160	92,31%	92,31%	
Nº ATENDIMENTO INDIVIDUAL ODONTO ESF	550	1008	54,56%	597	1008	59,23%	657	1008	65,18%	1804	3024	59,66%	2	96	192	1804	2832	63,70%	63,70%	
Nº CONSULTA CLÍNICA GERAL	2037	3156	64,54%	1765	3156	55,93%	1929	3156	61,12%	5731	9468	60,53%	7	263	1841	5731	7627	75,14%	75,14%	
Nº CONSULTA ENFERMEIRO ESF	3020	2496	120,99%	2469	2496	98,92%	2865	2496	114,78%	8354	7488	111,57%	6	156	936	8354	6552	127,50%	100,00%	
Nº CONSULTA GO	1505	2104	71,53%	1491	2104	70,87%	1618	2104	76,90%	4614	6312	73,10%	4	263	1052	4614	5260	87,72%	87,72%	
Nº CONSULTA MÉDICA ESF	5123	6656	76,97%	4208	6656	63,22%	5293	6656	79,52%	14624	19968	73,24%	8	416	3328	14624	16640	87,88%	87,88%	
Nº CONSULTA PEDIATRA	1087	2104	51,66%	1250	2104	59,41%	1716	2104	81,56%	4053	6312	64,21%	6	263	1578	4053	4734	85,61%	85,61%	
Nº CONSULTA PSQUIATRA	189	125	151,20%	0	125	0,00%	0	125	0,00%	189	375	50,40%	2	125	250	189	125	151,20%	100,00%	
Nº PROCEDIMENTO INDIVIDUAL DA EQUIPE ODONTO C.BÁSICA	1507	3560	42,33%	1662	3560	46,69%	1686	3560	47,36%	4855	10680	45,46%	5	672	3360	4855	7320	66,33%	66,33%	
Nº PROCEDIMENTO INDIVIDUAL DA EQUIPE ODONTO ESF	1159	3528	32,85%	1463	3528	41,47%	1629	3528	46,17%	4251	10584	40,16%	2	336	672	4251	9912	42,89%	42,89%	
TOTAL	32206	44977	71,61%	32420	44977	72,08%	36630	44977	81,44%	101256	134931	75,04%	74,0	2982,0	19569,0	101256	115362	87,77%	86,15%	



Ano: 2022 1º Trimestre

DÉFICIT EQUIPE MÍNIMA	UBS MISTA			
	PROFISSIONAL	Janeiro	Fevereiro	Março
AGENTE COMUNITÁRIO DE SAÚDE/ ASSISTENCIAL/ 40H	14	3	10	27
ASSISTENTE SOCIAL/ ASSISTENCIAL/ 30H	3	0	0	3
AUXILIAR DE SAÚDE BUCAL/ ASSISTENCIAL/ 40H	1	0	1	2
DENTISTA/ ASSISTENCIAL/ 20H	3	0	2	5
DENTISTA/ ASSISTENCIAL/ 40H	1	0	1	2
FARMACÊUTICA/ ASSISTENCIAL/ 40H	2	0	0	2
ENFERMEIRO/ ASSISTENCIAL/ 40H	3	0	3	6
MÉDICO CLÍNICO/ ASSISTENCIAL/ 20H	1	2	4	7
MÉDICO GENERALISTA/ ASSISTENCIAL/ 40H	4	1	3	8
MÉDICO GINECOLOGISTA E OBSTETRA/ ASSISTENCIAL/ 20H	1	1	2	4
MÉDICO PEDIATRA/ ASSISTENCIAL/ 20H	3	2	1	6
MÉDICO PSIQUIATRA/ ASSISTENCIAL/ 20H	0	1	1	2
PSICÓLOGO/ ASSISTENCIAL/ 40H	0	0	0	0
TÉCNICO DE SAÚDE BUCAL/ ASSISTENCIAL/ 40H	2	0	0	2
TOTAL DO MÊS	38	10	28	
TOTAL	1º Trimestre			76

DADOS TELEATENDIMENTO/ TELECONSULTA	UBS MISTA			
	Janeiro	Fevereiro	Março	TOTAL TRIMESTRE
PROFISSIONAL				
ENFERMEIRO ESF	10	0	0	10
DENTISTA ESF	361	356	198	915
MÉDICO CLÍNICO	3	0	0	3
MÉDICO PEDIATRA	1	0	0	1
DENTISTA	192	155	159	506
CATEGORIAS QUE NÃO INCORPORAM A META DE PRODUÇÃO				
TÉCNICO DE ENFERMAGEM	46	29	4	79
ENFERMEIRO	0	0	1	1
PSICÓLOGO	19	18	21	58
TOTAL DO MÊS	632	558	383	
TOTAL	1º Trimestre			1573

COMENTÁRIOS E JUSTIFICATIVAS:

A linha de serviço atingiu 86,15% da produção prevista. Não há indicação de deconto de produção. Houve déficit de equipe mínima no período. Os dados de teleatendimento foram informados em relatório pela SBCD com anuência da STS.

Equipe Odonto: Devido a estrutura da sala, a agenda das dentistas estão com número reduzido por biossegurança, estamos aguardando a adequação do consultório de odontologia (divisórias); Apoio no monitoramento de COVID e vacinação. Todos os apontamentos estão pormenorizados nos relatórios mensais de P1.

Conforme Portaria nº 462/2021: "As agendas para os atendimentos odontológicos presenciais (UBS e UOM) devem ser mantidos seguindo orientações em "Diretrizes para Saúde Bucal em Tempo de COVID-19", com a orientação da redução do número de consultas e otimização do tempo clínico, possibilitando o retorno das consultas presenciais aos usuários em suas demandas clínicas e de prótese, intercalados com as demandas espontâneas de urgência que já estavam sendo atendidas, seguindo as normas de biossegurança estabelecidas, conforme orientações de reorganização dos serviços odontológicos."





Secretaria Municipal da Saúde de São Paulo
Coordenadoria de Parcerias e Contratação de Serviços de Saúde - CPCSS
Coordenadoria Regional Norte

R025 - 2021 - Rede Assistencial da Supervisão Técnica de Saúde Santana/ Tucuruvi/ Jaçanã/ Tremembé - SBCD

Ano: **2022** 1º Trimestre

R025 - 2021 - Rede Assistencial da Supervisão Técnica de Saúde Santana/ Tucuruvi/ Jaçanã/ Tremembé - SBCD	Produção Trimestral WEBSAASS												Base de Cálculo Déficit de Equipe (Equipe Mínima)- TOTAL TRIMESTRE			Cálculo desconto Eq. Mínima - Meta Prevista			Trava 100%	
	Janeiro			Fevereiro			Março			TOTAL TRIMESTRE			Déficit Profissional DSS	Média de Produção Mensal/por profissional	Total de Produção	Total REAL	Total PREV	Total %	Total %	
	REAL	PREV	%	REAL	PREV	%	REAL	PREV	%	Total REAL	Total PREV	Total %								
UBS - UNIDADE BÁSICA DE SAÚDE																				
Nº ATENDIMENTO INDIVIDUAL ODONTO CLÍNICA BÁSICA	1249	2656	47,03%	1537	2656	57,87%	1900	2656	71,54%	4686	7968	58,81%	9	96	864	4686	7104	65,96%	65,96%	
Nº CONSULTA CLÍNICA GERAL	7364	8942	82,35%	6148	8942	68,75%	7837	8942	87,64%	21349	26826	79,58%	10	263	2630	21349	24196	88,23%	88,23%	
Nº CONSULTA DERMATO HANSENIASE	0	152	0,00%	66	152	43,42%	136	152	89,47%	202	456	44,30%	1	152	152	202	304	66,45%	66,45%	
Nº CONSULTA GO	2122	4997	42,47%	2701	4997	54,05%	2615	4997	52,33%	7438	14991	49,62%	20	263	5260	7438	9731	76,44%	76,44%	
Nº CONSULTA OFTALMO	159	384	41,41%	171	384	44,53%	254	384	66,15%	584	1152	50,69%	2	192	384	584	768	76,04%	76,04%	
Nº CONSULTA PEDIATRA	1425	4471	31,87%	2216	4471	49,56%	2588	4471	57,88%	6229	13413	46,44%	16	263	4208	6229	9205	67,67%	67,67%	
Nº CONSULTA PSIQUIATRA	1090	1125	96,89%	783	1125	69,60%	1316	1125	116,98%	3189	3375	94,49%	1	125	125	3189	3250	98,12%	98,12%	
Nº PROCEDIMENTO INDIVIDUAL ODONTO CLÍNICA BÁSICA	2900	9136	31,74%	4267	9136	46,71%	6217	9136	68,05%	13384	27408	48,83%	9	336	3024	13384	24384	54,89%	54,89%	
TOTAL	16309	31863	51,18%	17889	31863	56,14%	22863	31863	71,75%	57061	95589	59,69%	68,0	1690,0	16647,0	57061	78942	72,28%	72,28%	

Genérico considerando o proposto na Portaria 462/2021 em relação ao atendimento de odontologia	Produção Trimestral WEBSAASS												Base de Cálculo Déficit de Equipe (Equipe Mínima)- TOTAL TRIMESTRE			Cálculo desconto Eq. Mínima - Meta Prevista			Trava 100%	
	Janeiro			Fevereiro			Março			TOTAL TRIMESTRE			Déficit Profissional DSS	Média de Produção Mensal/por profissional	Total de Produção	Total REAL	Total PREV	Total %	Total %	
	REAL	PREV	%	REAL	PREV	%	REAL	PREV	%	Total REAL	Total PREV	Total %								
UBS - UNIDADE BÁSICA DE SAÚDE																				
Nº CONSULTA CLÍNICA GERAL	7364	8942	82,35%	6148	8942	68,75%	7837	8942	87,64%	21349	26826	79,58%	10	263	2630	21349	24196	88,23%	88,23%	
Nº CONSULTA DERMATO HANSENIASE	0	152	0,00%	66	152	43,42%	136	152	89,47%	202	456	44,30%	1	152	152	202	304	66,45%	66,45%	
Nº CONSULTA GO	2122	4997	42,47%	2701	4997	54,05%	2615	4997	52,33%	7438	14991	49,62%	20	263	5260	7438	9731	76,44%	76,44%	
Nº CONSULTA OFTALMO	159	384	41,41%	171	384	44,53%	254	384	66,15%	584	1152	50,69%	2	192	384	584	768	76,04%	76,04%	
Nº CONSULTA PEDIATRA	1425	4471	31,87%	2216	4471	49,56%	2588	4471	57,88%	6229	13413	46,44%	16	263	4208	6229	9205	67,67%	67,67%	
Nº CONSULTA PSIQUIATRA	1090	1125	96,89%	783	1125	69,60%	1316	1125	116,98%	3189	3375	94,49%	1	125	125	3189	3250	98,12%	98,12%	
TOTAL	12160	20071	60,58%	12085	20071	60,21%	14746	20071	73,47%	38991	60213	64,76%	50,0	1258,0	12759,0	38991	47454	82,17%	82,17%	

Ano:

2022

1º Trimestre

DÉFICIT EQUIPE MÍNIMA	UBS - UNIDADE BÁSICA DE SAÚDE			
	PROFISSIONAL	Janeiro	Fevereiro	Março
ASSISTENTE SOCIAL/ ASSISTENCIAL/ 30H	0	0	2	2
AUXILIAR DE SAÚDE BUCAL/ ASSISTENCIAL/ 30H	1	1	0	2
AUXILIAR DE SAÚDE BUCAL/ ASSISTENCIAL/ 40H	2	1	2	5
DENTISTA/ ASSISTENCIAL/ 20H	3	3	3	9
ENFERMEIRO/ ASSISTENCIAL/ 40H	8	2	6	16
FARMACÊUTICO/ ASSISTENCIAL/ 40H	0	0	2	2
FONOAUDIÓLOGO/ ASSISTENCIAL/ 40H	1	0	0	1
MÉDICO CLÍNICO/ ASSISTENCIAL/ 20H	4	4	2	10
MÉDICO DERMATOLOGISTA/ ASSISTENCIAL/ 20H	1	0	0	1
MÉDICO GINECOLOGISTA OBSTETRA/ ASSISTENCIAL/ 20H	7	6	7	20
MÉDICO OFTALMOLOGISTA/ ASSISTENCIAL/ 20H	1	1	0	2
MÉDICO PEDIATRA/ ASSISTENCIAL/ 20H	5	5	6	16
MÉDICO PSIQUIATRA/ ASSISTENCIAL/ 20H	1	0	0	1
PSICÓLOGO/ ASSISTENCIAL/ 30H	0	1	1	2
TERAPEUTA OCUPACIONAL/ ASSISTENCIAL/ 20H	1	1	1	3
TERAPEUTA OCUPACIONAL/ ASSISTENCIAL/ 30H	1	1	1	3
TOTAL MÊS	36	26	83	
TOTAL	1º Trimestre		95	

DADOS TELEATENDIMENTO/ TELECONSULTA	UBS - UNIDADE BÁSICA DE SAÚDE			
	PROFISSIONAIS	Janeiro	Fevereiro	Março
MÉDICO PSIQUIATRA	3	0	1	4
DENTISTA	266	298	246	810
CATEGORIAS QUE NÃO INCORPORAM A META DE PRODUÇÃO				
ASSISTENTE SOCIAL	75	62	60	197
AUXILIAR DE SAÚDE BUCAL	8		1	9
ENFERMEIRO	40	55	52	147
FARMACÊUTICO		13		13
FISIOTERAPEUTA	25	21	41	87
FONOAUDIÓLOGO		13	11	24
NUTRICIONISTA	35	25	30	90
PSICÓLOGO	4	11	5	20
TÉCNICO DE ENFERMAGEM	52	188	181	421
TOTAL DO MÊS	508	686	628	
TOTAL	1º Trimestre			1822

COMENTÁRIOS E JUSTIFICATIVAS:

A linha de serviço atingiu 72,28% da produção prevista. Há indicação de desconto de produção. Houve déficit de equipe mínima no período. Os dados de teleatendimento foram informados em relatório pela SBCD com anuência da STS.

Obs.: Em algumas especialidades e unidades a oferta de vaga de demanda espontânea está sendo revista para suprir absenteísmo e demanda do dia. Orientações em relação ao COVID 19 durante as consultas, como a importância do uso do álcool gel, isolamento social, uso de máscara, distanciamento social, sinais e sintomas do COVID e o que fazer caso ocorram.

Em algumas especialidades e unidades houve alto índice de absenteísmo. Como proposta de melhoria iniciaremos confirmação de consultas por ligações telefônicas. Há plano de melhoria de produção com preceptoría da residência médica. Todos os apontamentos estão pormenorizados nos relatórios mensais de P1 e documentados no Relatório "Ações realizadas - Período Janeiro/ Fevereiro/ Março de 2022 e suas justificativas - 1º trimestre de 2022".

Conforme Portaria nº 462/2021: "As agendas para os atendimentos odontológicos presenciais (UBS e UOM) devem ser mantidos seguindo orientações em "Diretrizes para Saúde Bucal em Tempo de COVID-19", com a orientação da redução do número de consultas e otimização do tempo clínico, possibilitando o retorno das consultas presenciais aos usuários em suas demandas clínicas e de prótese, intercalados com as demandas espontâneas de urgência que já estavam sendo atendidas, seguindo as normas de biossegurança estabelecidas, conforme orientações de reorganização dos serviços odontológicos."

Conforme orientações da Portaria 462/2021 em relação aos atendimentos dos profissionais de de odonto foi apresentado quadro da produção do serviço com a exclusão da produção do respectivo profissional para visualizar o impacto na meta. Conforme demonstrado no quadro a cima "Cenário considerando o proposto na Portaria 462/2021 em relação aos atendimentos de odontologia e enfermagem", a produção da linha de serviço UBS Tradicional alcançaria 82,17% da produção prevista permanecendo abaixo da meta.

Justificativas da OS:

- Alto índice de absenteísmo dos profissionais médicos por atestado médico por COVID 19, incluindo PJs já escalados; com as datas previstas por conduta de afastamento previsto nos dias para o COVID positivo;
- Turnover de profissionais, principalmente médicos solicitando desligamento após sub rogação; para início de Residência médica; estudar e devido à alta demanda de pacientes sintomáticos respiratórios;
- As estratégias de ação foram focadas em não desassistir os pacientes, permitindo contratação mesmo que no meio do mês e focar em coberturas PJ; ou seja, contratação de profissional médico ao longo do mês afim de garantir a assistência, não focando somente na meta contratual e favorecendo a assistência à população;
- Prioridade a pedido da SMS/ST/CRSN em ações extra muro e focar nas ações COVID pandemia.

R025 - 2021 - Rede Assistencial da Supervisão Técnica de Saúde Santana/ Tucuruvi/ Jaçanã/ Tremembé - SBCE	Produção Trimestral WEBSAASS												Base de Cálculo Déficit de Equipe (Equipe Mínima)- TOTAL TRIMESTRE			Cálculo desconto Eq. Mínima - Meta Prevista			Trava 100%	
	Janeiro			Fevereiro			Março			TOTAL TRIMESTRE			Déficit Profissional OSE	Média de Produção Mensal/por profissional	Total de Produção	Total REAL	Total PREV	Total %	Total %	
	REAL	PREV	%	REAL	PREV	%	REAL	PREV	%	Total REAL	Total PREV	Total %								
URSI																				
Nº CONSULTA ASSISTENTE SOCIAL	147	184	79,89%	93	184	50,54%	206	184	111,96%	446	552	80,80%			0	446	552	80,80%	80,80%	
Nº CONSULTA ENFERMEIRO	103	240	42,92%	208	240	86,67%	262	240	109,17%	573	720	79,58%			0	573	720	79,58%	79,58%	
Nº CONSULTA FISIOTERAPEUTA	116	104	111,54%	135	104	129,81%	126	104	121,15%	377	312	120,83%			0	377	312	120,83%	100,00%	
Nº CONSULTA FONO	14	108	12,96%	87	108	80,56%	118	108	109,26%	219	324	67,59%			0	219	324	67,59%	67,59%	
Nº CONSULTA GERIATRA	146	184	79,35%	155	184	84,24%	201	184	109,24%	502	552	90,94%			0	502	552	90,94%	90,94%	
Nº CONSULTA NUTRICIONISTA	102	108	94,44%	104	108	96,30%	0	108	0,00%	206	324	63,58%	1	108	108	206	216	95,37%	95,37%	
Nº CONSULTA PSICOLOGIA	110	216	50,93%	115	216	53,24%	122	216	56,48%	347	648	53,55%	3	108	324	347	324	107,10%	100,00%	
Nº CONSULTA TERAPEUTA OCUPACIONAL	0	104	0,00%	0	104	0,00%	54	104	51,92%	54	312	17,31%	5	52	260	54	52	103,85%	100,00%	
TOTAL	738	1248	59,13%	897	1248	71,88%	1089	1248	87,26%	2724	3744	72,76%	9,0	268,0	692,0	2724	3052	89,25%	86,30%	


DÉFICIT EQUIPE MÍNIMA	URSI				
	PROFISSIONAL	Janeiro	Fevereiro	Março	TOTAL TRIMESTRE
NUTRICIONISTA/ ASSISTENCIAL/ 40H	0	0	1	1	1
PSICÓLOGO/ ASSISTENCIAL/ 40H	1	1	1	3	3
TERAPEUTA OCUPACIONAL/ ASSISTENCIAL/ 30H	2	2	1	5	5
TOTAL DO MÊS	3	3	3	9	
TOTAL	1º Trimestre			9	

DADOS TELEATENDIMENTO/ TELECONSULTA	URSI			
	Janeiro	Fevereiro	Março	TOTAL TRIMESTRE
PROFISSIONAIS				
ASSISTENTE SOCIAL	3	0	3	6
ENFERMEIRO	2	0	3	5
FISIOTERAPEUTA	0	1	0	1
FONOAUDIÓLOGO	6	2	0	8
PSICÓLOGO	16	0	0	16
TOTAL DO MÊS	27	3	6	
TOTAL	1º Trimestre			36

COMENTÁRIOS E JUSTIFICATIVAS:

A linha de serviço atingiu 86,30% da produção prevista. Não há indicação de desconto de produção. Houve déficit de equipe mínima no período.

Salienta-se que o Público Alvo da Unidade é a população idosa e muitos ainda mantiveram medidas de prevenção contra a COVID-19, sendo esta a justificativa apresentada pelos pacientes faltosos. Orientações em relação ao COVID 19 durante as consultas, como a importância do uso do álcool gel, isolamento social, uso de máscara, distanciamento social, sinais e sintomas do COVID e o que fazer caso ocorram. Limitação de estrutura física, realizado rodízio de salas devido a devolução das salas para o AE Tucuruvi para execução da vacinação. Todos os apontamentos estão pormenorizados nos relatórios mensais de P1.




Ano: **2022** **1º Trimestre**

DÉFICIT EQUIPE MÍNIMA	AMA 12 HORAS- PLANTÕES			
	PROFISSIONAL	Janeiro	Fevereiro	Março
MÉDICO CLÍNICO/ ASSISTENCIAL/ 12H	5	2	1	8
MÉDICO PEDIATRA/ ASSISTENCIAL/ 12H	5	3	2	10
TOTAL DO MÊS	10	5	3	
TOTAL DE PLANTÕES	1º Trimestre		18	

COMENTÁRIOS E JUSTIFICATIVAS:

Houve déficit de equipe mínima.




DÉFICIT EQUIPE MÍNIMA	NASF			
	Janeiro	Fevereiro	Março	TOTAL TRIMESTRE
PROFISSIONAL				
ASSISTENTE SOCIAL/ ASSISTENCIAL/ 30H	1	0	0	1
FISIOTERAPEUTA/ ASSISTENCIAL/ 20H	0	0	1	1
FONOAUDIÓLOGO/ ASSISTENCIAL/ 20H	0	0	1	1
FONOAUDIÓLOGO/ ASSISTENCIAL/ 40H	1	0	0	1
TERAPEUTA OCUPACIONAL/ ASSISTENCIAL/ 20H	1	1	1	3
PSICÓLOGO/ ASSISTENCIAL/ 40H	1	0	0	1
TOTAL DO MÊS	4	1	3	
TOTAL	1º Trimestre			8

DADOS TELEATENDIMENTO/ TELECONSULTA	NASF			
	Janeiro	Fevereiro	Março	TOTAL TRIMESTRE
PROFISSIONAL				
ASSISTENTE SOCIAL	17	17	9	43
FISIOTERAPEUTA	12	0	0	12
FONOAUDIÓLOGO	8	10	0	18
NUTRICIONISTA	29	9	1	39
EDUCADOR FÍSICO	11	6	3	20
PSICÓLOGO	5	42	29	76
TERAPEUTA OCUPACIONAL	5	0	0	5
TOTAL DO MÊS	87	84	42	
TOTAL	1º Trimestre			213

COMENTÁRIOS E JUSTIFICATIVAS:

Houve déficit de equipe mínima no período.

Os dados de teleatendimento foram informados em relatório pela SBCD com anuência da STS.




R025 - 2021 - Rede Assistencial da Supervisão Técnica de Saúde Santana/ Tucuruvi/ Jaçanã/ Tremembé - SBCD	Produção Trimestral WEBSAASS												Trava 100%
	Janeiro			Fevereiro			Março			TOTAL TRIMESTRE			Total %
	REAL	PREV	%	REAL	PREV	%	REAL	PREV	%	Total REAL	Total PREV	Total %	
CAPS II ADULTO - JAÇANÃ/ TREMEMBÉ													
Nº PACIENTE COM CADASTRO ATIVO CAPS (RAAS)	702	220	319,09%	673	220	305,91%	664	220	301,82%	2039	660	308,94%	100,00%
CAPS III ADULTO - MANDAQUI													
Nº PACIENTE COM CADASTRO ATIVO CAPS (RAAS)	454	300	151,33%	432	300	144,00%	510	300	170,00%	1396	900	155,11%	100,00%
CAPS III ÁLCOOL E DROGAS - SANTANA													
Nº PACIENTE COM CADASTRO ATIVO CAPS (RAAS)	300	300	100,00%	290	300	96,67%	354	300	118,00%	944	900	104,89%	100,00%
CAPS III INFANTO JUVENIL - SANTANA													
Nº PACIENTE COM CADASTRO ATIVO CAPS (RAAS)	409	240	170,42%	436	240	181,67%	554	240	230,83%	1399	720	194,31%	100,00%
UAA - UNIDADE DE ACOLOTAMENTO ADULTO - TIPO I													
Nº LEITOS_UAA_UAI/ Nº TOTAL ACOLHIDO DIA	16,643	20	83,22%	18,25	20	91,25%	18,25	20	91,25%	53,143	60	88,57%	88,57%
CONSULTÓRIO NA RUA													
Nº PACIENTES CADASTRO ATIVO	591	250	236,40%	591	250	236,40%	580	250	232,00%	1762	750	234,93%	100,00%
SRT - SERVIÇO RESIDENCIAL TERAPÊUTICO - TIPO I													
Nº MORADORES/ Nº DE LEITOS RT	16	16	100,00%	16	16	100,00%	16	16	100,00%	48	48	100,00%	100,00%
SRT - SERVIÇO RESIDENCIAL TERAPÊUTICO - TIPO II													
Nº MORADORES/ Nº DE LEITOS RT	30	30	100,00%	30	30	100,00%	29	30	96,67%	89	90	98,89%	98,89%
TOTAL	2518,643	1376	183,04%	2486,25	1376	180,69%	2725,25	1376	198,06%	7730,14	4128	187,26%	99,81%

DÉFICIT EQUIPE MÍNIMA	REDE RAPS				
	PROFISSIONAL	Janeiro	Fevereiro	Março	TOTAL TRIMESTRE
CAPS					
AGENTE REDUTOR DE DANOS/ ASSISTENCIAL/ 30H	0	0	1	1	
EDUCADOR FÍSICO/ ASSISTENCIAL/ 40H	0	0	1	1	
ENFERMEIRO/ ASSISTENCIAL/ 36H	0	0	2	2	
ENFERMEIRO/ ASSISTENCIAL/ 40H	0	0	2	2	
FONOAUDIÓLOGO/ ASSISTENCIAL/ 30H	1	1	1	3	
MÉDICO CLÍNICO/ ASSISTENCIAL/ 30H	1	1	1	3	
MÉDICO PSQUIATRA/ ASSISTENCIAL/ 20H	1	1	1	3	
PSICÓLOGO/ ASSISTENCIAL/ 40H	1	1	1	3	
TERAPEUTA OCUPACIONAL/ ASSISTENCIAL/ 30H	0	0	1	1	
CONSULTÓRIO NA RUA					
AGENTE REDUTOR DE DANOS/ ASSISTENCIAL/ 40H	0	0	1	1	
MÉDICO GENERALISTA/ ASSISTENCIAL/ 40H	0	0	1	1	
TOTAL DO MÊS	4	4	13	21	
TOTAL	1º Trimestre			21	

DADOS TELEATENDIMENTO/ TELECONSULTA	REDE RAPS			
	Janeiro	Fevereiro	Março	TOTAL TRIMESTRE
CATEGORIAS QUE NÃO POSSUEM META DE PRODUÇÃO				
AGENTE REDUTOR DE DANOS	0	1	1	2
ASSISTENTE SOCIAL	63	96	83	242
EDUCADOR FÍSICO	6	3	7	16
ENFERMEIRO	141	129	118	388
FARMACÊUTICO	10	16	11	37
FONOAUDIÓLOGO	25	16	6	47
MÉDICO PSQUIATRA	207	179	61	447
NUTRICIONISTA	8	4	2	14
PSICÓLOGO	138	130	152	420
TÉCNICO DE ENFERMAGEM	34	68	56	158
Terapeuta Ocupacional	52	91	99	242
TOTAL DO MÊS	684	733	596	2013
TOTAL	1º Trimestre			2013

COMENTÁRIOS E JUSTIFICATIVAS:
A linha de serviço atingiu 99,81% da produção prevista. Não há indicação de desconto de produção. Houve déficit de equipe mínima no período. Os dados de teleatendimento foram informados em relatório pela SBCD com anuência da STS.





Secretaria Municipal da Saúde de São Paulo
Coordenadoria de Parcerias e Contratação de Serviços de Saúde - CPCSS
Coordenadoria Regional Norte

R025 - 2021 - Rede Assistencial da Supervisão Técnica de Saúde Santana/ Tucuruvi/ Jaçanã/ Tremembé - SBCD

Ano: **2022** 1º Trimestre

R025 - 2021 - Rede Assistencial da Supervisão Técnica de Saúde Santana/ Tucuruvi/ Jaçanã/ Tremembé - SBCD	Produção Trimestral WEBSAASS												Base de Cálculo Déficit de Equipe (Equipe Mínima)- TOTAL			Cálculo desconto Eq. Mínima - Meta Prevista			Trava	
	Janeiro			Fevereiro			Março			TOTAL TRIMESTRE			Déficit Profissional OSS	Média de Produção Mensal/por profissional	Total de Produção	Meta Prevista			Total %	
	REAL	PREV	%	REAL	PREV	%	REAL	PREV	%	Total REAL	Total PREV	Total %				Total REAL	Total PREV	Total %		
CER - CENTRO ESPECIALIZADO EM REABILITAÇÃO																				
Nº PACIENTE EM ACOMPANHAMENTO/TERAPIA - CER	662	490	135,10%	680	490	138,78%	715	490	145,92%	2057	1470	139,93%			0	2057	1470	139,93%	100,00%	
Nº PACIENTE NOVO - CER	234	180	130,00%	242	180	134,44%	357	180	198,33%	833	540	154,26%			0	833	540	154,26%	100,00%	
NIR - NÚCLEO INTEGRADO DE REABILITAÇÃO																				
Nº CONSULTA MÉDICA NIR	115	240	47,92%	128	240	53,33%	270	240	112,50%	513	720	71,25%	2	120	240	513	480	106,88%	100,00%	
Nº PACIENTE NOVO NIR	111	110	100,91%	116	110	105,45%	117	110	106,36%	344	330	104,24%			0	344	330	104,24%	100,00%	
APD - ACOMPANHANTE COMUNITÁRIO DE PESSOA COM DEFICIÊNCIA																				
Nº PACIENTE ACOMPANHADO PELA EQUIPE APD	147	140	105,00%	152	140	108,57%	152	140	108,57%	451	420	107,38%			0	451	420	107,38%	100,00%	
TOTAL	1269	1160	109,40%	1318	1160	113,62%	1611	1160	138,88%	4198	3480	120,63%	2,0	120,0	240,0	4198	3240	129,57%	100,00%	

DÉFICIT EQUIPE MÍNIMA	REDE PESSOA COM DEFICIÊNCIA				
	PROFISSIONAL	Janeiro	Fevereiro	Março	TOTAL TRIMESTRE
CER II - CENTRO ESPECIALIZADO EM REABILITAÇÃO II					
FISIOTERAPEUTA/ ASSISTENCIAL/ 30H	3	0	0	3	3
FONOAUDIÓLOGO/ASSISTENCIAL/ 40H	1	0	0	1	1
MÉDICO FISIATRA/ ASSISTENCIAL/ 20H	0	1	0	1	1
MÉDICO NEUROLOGISTA/ ASSISTENCIAL/ 20H	1	1	0	2	2
PSICÓLOGO/ ASSISTENCIAL/ 40h	0	1	1	2	2
NIR - NÚCLEO INTEGRADO DE REABILITAÇÃO					
FISIOTERAPEUTA/ ASSISTENCIAL/ 30H	1	0	2	3	3
MÉDICO NEUROLOGISTA/ ASSISTENCIAL/ 20H	1	1	0	2	2
TERAPEUTA OCUPACIONAL/ ASSISTENCIAL/ 30H	0	1	1	2	2
APD - ACOMPANHANTE COMUNITÁRIO DE PESSOA COM DEFICIÊNCIA					
ACOMPANHANTE DA PESSOA COM DEFICIENCIA/ ASSISTENCIAL/ 40H	1	1	1	3	3
ENFERMEIRO/ ASSISTENCIAL/ 40H	1	1	0	2	2
TERAPEUTA OCUPACIONAL/ ASSISTENCIAL/ 30H	0	0	1	1	1
TOTAL DO MÊS	9	7	6	22	
TOTAL	1º Trimestre			22	

DADOS TELEATENDIMENTO/ TELECONSULTA	REDE PESSOA COM DEFICIÊNCIA			
	Janeiro	Fevereiro	Março	TOTAL TRIMESTRE
PROFISSIONAL				
ASSISTENTE SOCIAL	5	2	7	14
ENFERMEIRO	4	11	8	23
FISIOTERAPEUTA	41	41	38	120
FONOAUDIÓLOGO	35	28	41	104
PSICÓLOGO	41	4	12	57
TERAPEUTA OCUPACIONAL	9	11	10	30
TOTAL DO MÊS	135	97	116	
TOTAL	1º Trimestre			348

COMENTÁRIOS E JUSTIFICATIVAS:

A linha de serviço atingiu 100% da produção prevista. Não há indicação de desconto de produção. Houve déficit de equipe mínima no período. Os dados de teleatendimento foram informados em relatório pela SBCD com anuência da STS.

R025 - 2021 - Rede Assistencial da Supervisão Técnica de Saúde Santana/ Tucuruvi/ Jaçanã/ Tremembé - SBCD	Produção Trimestral WEBSAASS			
	Janeiro	Fevereiro	Março	TOTAL TRIMESTRE
	REAL	REAL	REAL	Total REAL
PSM/PA - PRONTO SOCORRO/ATENDIMENTO MUNICIPAL				
Nº ATENDIMENTO ORTOPÉDICO	663	483	503	1649
Nº ATENDIMENTO URGÊNCIA AT.BÁSICA C/REMOÇÃO	286	227	336	849
Nº ATENDIMENTO URGÊNCIA AT.ESPECIALIZADA	11227	8346	10370	29943
Nº ATENDIMENTO URGÊNCIA C/OBS ATÉ 24 HRS	192	208	330	730
Nº ATENDIMENTO URGÊNCIA MÉDICO	13028	9264	11597	33889
UPA JAÇANÃ				
Nº ATENDIMENTO URGÊNCIA MÉDICO	17968	14582	18068	50618
TOTAL	43364	33110	41204	117678

DÉFICIT EQUIPE MÍNIMA	PSM/PA - PRONTO SOCORRO/ATENDIMENTO MUNICIPAL			
PROFISSIONAL	Janeiro	Fevereiro	Março	TOTAL TRIMESTRE
PSM/PA - PRONTO SOCORRO/ATENDIMENTO MUNICIPAL				
DENTISTA/ ASSISTENCIAL/ 12H	5	4	4	13
MÉDICO CIRURGIÃO GERAL/ ASSISTENCIAL/ 12H	1	0	0	1
UPA JAÇANÃ				
DENTISTA/ ASSISTENCIAL/ 12H	6	4	9	19
MÉDICO CLÍNICO/ ASSISTENCIAL/12H	3	1	0	4
MÉDICO CIRURGIÃO GERAL/ ASSISTENCIAL/ 12H	2	0	0	2
MÉDICO ORTOPEDISTA E TRAUMATOLOGISTA/ ASSISTENCIAL/ 12H	1	2	1	4
MÉDICO ORTOPEDISTA E TRAUM./ ASSISTENCIAL/ 12H - NOTURNO	1	0	0	1
MÉDICO PEDIATRA/ ASSISTENCIAL/ 12H	1	1	0	2
MÉDICO PEDIATRA/ ASSISTENCIAL/ 12H NOTURNO	2	2	0	4
MÉDICO PSIQUIATRA/ ASSISTENCIAL/ 12H	1	0	0	1
TOTAL DO MÊS	23	14	14	
TOTAL DE PLANTÕES		1º Trimestre		51

COMENTÁRIOS E JUSTIFICATIVAS:

Houve déficit de equipe mínima.



Dimensões da Avaliação de Desempenho do Contrato

Modalidades de Atenção	Linhas de Serviço	% do Custo Mensal	Recursos Humanos		Produção					Valor de Desconto
			Déficit de Equipe Mínima Mi (Profissional)	Déficit de Equipe Mínima Mi (Plantão)	Realizada	Prevista	% Realizado	Produção Final		
								% Final após análise (Trava de 100% quando aplicável)	Resultado	
Atenção Básica	EMAD/EMAP	3,00%	2		617	540	114,26%	100,00%	Não há indicação de desconto	R\$ 0,00
	ESF/ESB/PAYS	11,00%	65		69.949	83.884	83,39%	94,30%	Não há indicação de desconto*	R\$ 0,00
	PAI	2,00%	4		719	720	99,86%	99,86%	Não há indicação de desconto	R\$ 0,00
	UBS MISTA	14,50%	76		101.256	115.362	87,77%	86,15%	Não há indicação de desconto	R\$ 0,00
	UBS TRADICIONAL	17,00%	95		57.061	78.942	72,28%	82,17%	Há indicação de desconto	
	PICS	0,50%								
	AMA 12h	0,00%		18						
	NASF	0,00%	8							
Atenção Ambulatorial Especializada Redes Temáticas	URSI	2,00%	9		2.724	3.052	89,25%	86,30%	Não há indicação de desconto	R\$ 0,00
	RAPS (CAPS + UAA + SRT + Consultório na Rua)	17,00%	21		7.730	4.128	187,26%	99,81%	Não há indicação de desconto	R\$ 0,00
	REDE CUIDADO PCD (CER/APD/NIR)	2,00%	22		4.198	3.240	129,57%	100,00%	Não há indicação de desconto	R\$ 0,00
URGÊNCIA E EMERGÊNCIA	PA/PSM / LUPA/AMA 24h	0,00%		51	117.678					
Total		69,00%	302,0	69,0	361.932	289.868			Total de desconto do trimestre	R\$ 0,00

INFORMAÇÕES ADICIONAIS:

* Conforme justificativas apresentadas na avaliação do serviço da ESF, e também conforme Portaria nº 462/2021, a produção alcançada após análise foi de 94,30%. Desta forma, não há indicação de desconto para essa linha de serviço.



Dimensões da Avaliação de Desempenho do Contrato										
Qualidade										
Objetivo	Indicador	Relatório	Parâmetro	STS	Resultado			Pontuação		
					Janeiro	Fevereiro	Março	Janeiro	Fevereiro	Março
Gestão de Turnover	% de Turnover = Nº total de demissões / Nº total de funcionários X100	Q9	Mensal - 7 o Anual <15	Santana/Tucuruvi/Jaçanã/Tremembé	1,37%	1,65%	2,09%	20	40	20
Redução do tempo de espera para o atendimento	Percentual de usuários que foram atendidos na Classificação Azul em no máximo 3h	Q10	Diminuir o tempo de espera do usuário em seu critério de classificação	Santana/Tucuruvi/Jaçanã/Tremembé		92%			40	
Controle Vacinal	Proporção de crianças com até 12 meses de idade inscritas nas unidades com calendário vacinal completo	Q4A/Q4B	≥ 90%	Santana/ Tucuruvi Jaçanã/ Tremembé			99,57%			60
Eficiência do Atendimento da Rede Cegonha	Proporção de gestantes que realizaram procedimentos básicos no pré natal e puerpério	Q5	≥ 75%	Santana/ Tucuruvi Jaçanã/ Tremembé	89,00%			60		
Eficiência do Atendimento da Rede Cegonha	Proporção de gestantes que realizaram 7 ou mais consultas de pré natal	Q6	≥ 75%	Santana/ Tucuruvi Jaçanã/ Tremembé						
Satisfação do Usuário	Percentual de Satisfação e Insatisfação do Usuário	Q11	"a contento"	Santana/ Tucuruvi Jaçanã/ Tremembé	a contento		a contento	20		20
Redução da Perda Primária (Absenteísmo do usuário)	Percentual de Perdas nas Linhas de Serviço	Q12	< 30%	Santana/Tucuruvi/Jaçanã/Tremembé		17,17%			20	
Pontuação Final da Matriz de Indicadores								100	100	100

Qualidade:

O Contratado cumpriu todos os indicadores de qualidade propostos pela SMS no período, perfazendo 100% no período.

Q12: A coleta de dados do indicador acima foi subsidiada pelo relatório VG-04 Bi e WebSAASS/ SIFA (RAPS) e está embasada na análise de dois parâmetros de perdas nas Linhas de Serviço: Perda Primária e Absenteísmo; conforme entendimento do contexto exarado nas páginas nº 30 e 31 do CG R025/2021. A análise das perdas demonstrou um aumento além do esperado (30%) nas Linhas URSI, REDE PCD (perda primária e absenteísmo) e UBS ESF (absenteísmo), não obstante; no consolidado geral das Linhas o Indicador alcançou a meta, de acordo com os critérios adotados. Solicitado à Contratada um Relatório de tomada de decisão para a redução das perdas nas linhas mencionadas que será acompanhado no SEI nº 6018 2021/0071378-9 (SBCE).

São Paulo, 29 de setembro de 2022
Validado,

PARTICIPANTES CTA

OSS: Juliana Piccoli Muniz Bonjovanni

OSS: Laís Swicker Bueno da Costa

OSS: Johnny Kleber da Silva

CRS: Débora Rita Bufato de Santana

STS: Sílvia Machado

LUANA PEREIRA SILVA
CPCSS (Coordenadora CTA): Luana Pereira Silva

CRSS/AFIN: Virginia Faria Alves Penna

OSS: Denise de Almeida

OSS: Carla Carin Casaes

CBS: Adelson Santos Ferreira

STS: Cristina Prumes Santin

CPCSS: Lily Lopes

Dimensões da Avaliação de Orçamento - Custeio

Nº TA	Descrição TA	Valor		
		Janeiro	Fevereiro	Março
CG R025/2021	Gerenciamento e Execução de Ações e Serviços de Saúde em Unidades de Saúde da Rede Assistencial da Supervisão Técnica de Saúde (STS) Santana/Tucuruvi/ Jaçanã/ Tremembé.	R\$ 20.561.191,50	R\$ 20.561.191,50	R\$ 20.561.191,50
TA Nº 014/2022	Acréscimo de recursos de custeio para o período de 01 de janeiro a 31 de janeiro de 2022, referente a ampliação do horário de funcionamento da AMA/ UBS Wamberto Dias da Costa, cobertura de servidores que não constavam na TLP do edital, reposição de servidores da direta optantes, incremento de médicos na UPA Jaçanã para atender ao aumento súbito da demanda e inclusão das metas de PICS - Práticas Integrativas e Complementares em Saúde, conforme Portaria nº 368/ 2021 - SMS.G.;	R\$ 1.020.048,78	X	X
TA Nº 015/ 2022	Inclusão de recursos de custeio para ações de contingenciamento no combate da pandemia decorrente do coronavírus, para o período de 16 de janeiro a 28 de fevereiro de 2022.	R\$ 4.223.848,77	R\$ 4.223.848,77	X
TA Nº 016/ 2022	Acréscimo de recursos de custeio para o período de 01 de fevereiro a 28 de fevereiro de 2022.;	X	R\$ 1.020.048,78	X
TA Nº 017/ 2022	Acréscimo de recursos de custeio referente ao período de 01 de março a 31 de maio de 2022 para manutenção salarial da categoria médica, reajuste dos valores de material de consumo, assistencial e serviços de terceirizados;	X	X	R\$ 608.994,70
TA Nº 018/2022	Acréscimo de recursos de custeio para o período de 01 de março a 31 de maio de 2022, referente a reposição de aposentadorias e servidores optantes da administração direta, aquisição de material odontológico para atender aos Projetos de Prótese nas UBS e Cirurgia Oral Menor nas UPA/ PS e inclusão de despesas de aluguel e contas públicas da UBS Vila Aurora.	X	X	R\$ 153.919,74
Total mensal		R\$ 25.805.089,05	R\$ 25.805.089,05	R\$ 21.324.105,94
TOTAL DO TRIMESTRE		R\$ 72.934.284,04		

Dimensões da Avaliação de Desconto - Equipe Mínima

Mês de Referência	Valor do Desconto
Janeiro	R\$ 1.196.362,17
Fevereiro	R\$ 564.892,95
Março	R\$ 888.994,99
Total	R\$ 2.650.250,11

Assinaturas

São Paulo, 13 de maio de 2024

Validado,

OSS: Denise de Almeida

OSS: Juliana Muniz

OSS: Tassiana Sacchi Pitta Diaz

CPCS: Tamires Wedekim de Toledo

CPCS: Lily Low

CPCS (DPC/DAFIN): Fabiana de Jesus França Vilioti

INFORMAÇÕES ADICIONAIS:

A Representatividade no Custeio Mensal (Anexo II) do trimestre utiliza como base os TA's vigentes no período.

Para as Redes onde há mais de um Anexo II no trimestre, os cálculos serão realizados para cada um dos Anexos II/Meses de referência.

Esta folha configura-se como um Anexo da ATA de CTA, de maneira complementar e não intrínseca ao acompanhamento assistencial. Em caso de ausências e/ou divergências de informações financeiras referentes ao período, a mesma será ajustada e inserida à parte no Processo de referência.

Os cálculos oficiais de desconto financeiro são elaborados pelos departamentos financeiros, em integração entre DAFIN com DPC e CFO. Os valores de desconto de Equipe Mínima apresentados acima foram extraídos do processo SEI CG R025/2022: 6018.2022/0014030-6, cuja elaboração é de exclusiva competência do DAFIN (Divisão de Acompanhamento Financeiro) e em caso de quaisquer averiguações quanto a estes valores, estas devem ser direcionadas ao referido setor.

Na CTA do CG R025 - 1º Trimestre de 2022, realizada em 29/09/2022, a OSS Sociedade Brasileira Caminho de Damasco - SBCD solicitou a revisão dos cálculos apresentados referentes aos descontos de Equipe Mínima do trimestre. A título de informação, os valores do desconto apresentado na "Dimensões da Avaliação de Desconto - Equipe Mínima" referente a janeiro, fevereiro e março de 2022 constantes na ata de CTA CG R025/2021- 1º trimestre 2022 (doc. SEI 071196450, 071196572 e 071196722) foram revistos por CPCS/DAFIN posterior a realização da reunião de CTA. Após revisão e confirmação dos valores pelo DAFIN e acordado pela OSS, os dados se mantêm os mesmo.

Informamos que a assinatura deste documento ocorreu digitalmente e constará na informação seguinte a este arquivo, no processo SEI assistencial de referência. Assim, esta deve ser entendida como parte integrante da ata de CTA.



PREFEITURA DO MUNICÍPIO DE SÃO PAULO

SECRETARIA MUNICIPAL DE SAÚDE

Divisão de Avaliação e Monitoramento Assistencial

Rua General Jardim, 36, 6º andar - Bairro Vila Buarque - São Paulo/SP - CEP 01223-011

Telefone: 2027-2020

PROCESSO 6018.2022/0000111-0

Informação SMS/CPCS-DAMA Nº 103247289

São Paulo, 13 de maio de 2024.

Trata-se de informativo para validar o Anexo Financeiro da ata da CTA do 1º Trimestre de 2022 do CG R025/2021 da Rede Assistencial das Supervisões Técnicas de Saúde Santana/Tucuruvi/Jaçanã/Tremembé - Organização Social de Saúde Sociedade Brasileira Caminho de Damasco - SBCD, realizada no dia 29/09/2022, que segue encartada no doc. SEI 074977718.

O Anexo Financeiro da mencionada ata do 1º Trimestre de 2022 do CG R025/2021 encontra-se encartado ao doc. SEI 103247151. Os valores de desconto de Equipe Mínima apresentados foram extraídos do processo SEI CG R025/2022: 6018.2022/0014030-6, cuja elaboração compete exclusivamente à Divisão de Acompanhamento Financeiro (DAFIN).

Além do exposto, justifica-se no Anexo Financeiro a substituição das assinaturas na ata da CTA de Luana Pereira Silva, pela assinatura de Tamires Wedekim de Toledo, devido à sua ausência na atual composição de CPCS/DAMA. Adicionalmente, procedeu-se à substituição da assinatura de Virgínia Faria Alves Penha pela assinatura de Fabiana de Jesus França Vilioti, atual incumbida da supervisão na Divisão de Acompanhamento Financeiro (DAFIN).



Lily Low
Assessor(a) III

Em 13/05/2024, às 15:31.



TASSIANA SACCHI PITTA DIAZ

usuário externo - Cidadão

Em 13/05/2024, às 22:06.



Fabiana de Jesus França Vilioti

Diretor(a) de Divisão Técnica

Em 14/05/2024, às 10:32.



JULIANA PICCINI MUNIZ BONJOVANNI

usuário externo - Cidadão

Em 14/05/2024, às 11:17.



DENISE DE ALMEIDA

usuário externo - Cidadão

Em 14/05/2024, às 11:22.



Tamires Wedekim de Toledo
Assessor(a) III

Em 15/05/2024, às 16:28.

A autenticidade deste documento pode ser conferida no site <http://processos.prefeitura.sp.gov.br>, informando o código verificador **103247289** e o código CRC **800F25DE**.
