

2022 9.065.903.3

 <p>CIDADES DE SÃO PAULO SAÚDE</p>	Secretaria Municipal da Saúde de São Paulo Coordenadoria de Parcerias e Contratação de Serviços de Saúde - CPCSS Coordenadoria Regional Sul		
	R001 - 2014 - Rede Assistencial da Supervisão Técnica de Saúde Parelheiros - ASF		
Trimestre de Avaliação:	4º Trimestre	Ano	2021

REUNIÃO ORDINÁRIA DA COMISSÃO TÉCNICA DE ACOMPANHAMENTO DO CONTRATO:

R001 - 2014 - Rede Assistencial da Supervisão Técnica de Saúde Parelheiros - ASF
Coordenadoria: Coordenadoria Regional Sul

Supervisão: SUPERVISÃO TÉCNICA DE SAÚDE PARELHEIROS

OSS: ASSOCIAÇÃO SAÚDE DA FAMÍLIA- ASF

Local: Sala de Reuniões - CPCSS / SMS.G

Data: 26/04/2022, terça-feira, 09:00h

Pauta: Avaliação dos Indicadores: Equipe mínima, Produção e Qualidade da Execução Contratual do 4º Trimestre de 2021.

Processo SEI: 6018.2021/0001594-1

INFORMES GERAIS:

A avaliação do 4º trimestre de 2021 ocorreu fora do cronograma, considerando que em 30 de janeiro de 2020 a Organização Mundial da Saúde - OMS declarou que o surto da doença causada pelo novo Coronavírus constitui uma emergência de saúde pública de importância internacional, o mais alto nível de alerta da OMS, e as legislações conforme segue:

PORTARIA Nº 188, de 03 de Fevereiro de 2020 - Declara Emergência em Saúde Pública de importância Nacional (ESPIN) em decorrência da Infecção Humana pelo novo Coronavírus (2019-nCoV).

DECRETO Nº 59.283 de 16 de Março de 2020 - Declara situação de emergência no Município de São Paulo e define outras medidas para o enfrentamento da pandemia decorrente do coronavírus.

PORTARIA Nº 243/2020 - SMS.G de 24 de Março de 2020 - Autoriza, de forma transitória e excepcional, através de contratos de caráter temporário e durante o período de emergência, a contratação pelas organizações sociais de profissionais de saúde para apoio ao aumento da capacidade e número de leitos hospitalares e de UTI.

PORTARIA SMS Nº 240/2020 - SMS.G de 03 de Junho de 2020 - Especifica, de forma transitória e excepcional, os critérios de avaliação dos Contratos de Gestão durante a situação de emergência do Município de São Paulo para enfrentamento da pandemia decorrente da COVID-19.

PORTARIA Nº 340/2020-SMS.G de 04 de Setembro de 2020 - Regulamenta a prática da TELEMEDICINA no âmbito da Secretaria Municipal de Saúde, em cumprimento ao Parágrafo Único, Artigo 11, do Decreto Municipal nº 59.396, de 05 de maio de 2020 e a prática da TELEASSISTÊNCIA.

PORTARIA Nº 492/2020-SMS.G de 4 de Dezembro de 2020 - Autoriza, excepcionalmente, a contratação de testes PCR RT Covid nos Contratos de Gestão (sendo que o art. 1º foi retificado pela Portaria SMS Nº 493 de 8 de Dezembro de 2020) (última prorrogação para até 31/01/2022)

PORTARIA Nº 500/2020-SMS.G de 11 de Dezembro de 2020 - Retifica os itens 5 e 6 da Portaria nº 240/2020-SMS.G, que especifica de forma transitória e excepcional, os critérios de avaliação dos Contratos de Gestão durante a situação de emergência do Município de São Paulo para enfrentamento da pandemia decorrente da COVID-19.

PORTARIA Nº 139/2021-SMS.G de 23 de Março de 2021 - Autoriza a utilização das estruturas dos Hospitais Dia para atendimento pós COVID de pacientes que necessitem da continuidade de cuidados hospitalares para internação de média complexidade na especialidade de Clínica Médica, observados adequadamente os critérios clínicos, de infraestrutura, transporte e suporte aos pacientes.

LEI Nº 17.565/2021-SMS.G de 08 de Junho de 2021 - Institui o Programa Visita Virtual aos pacientes internados em decorrência do novo coronavírus.

LEI Nº 17.567/2021-SMS.G de 08 de Junho de 2021 - Dispõe sobre o acompanhamento de pacientes recuperados da Covid-19 pelo Poder Público, e dá outras providências.

PORTARIA Nº 294/2021-SMS.G de 30 de Junho de 2021 - Cessa o regime de teletrabalho das servidoras contempladas na Portaria nº 137/2021-SMS.G, de 23 de março de 2021, vacinadas há 14 dias após as doses preconizadas, contra COVID-19.

LEI Nº 17.583/2021-SMS.G de 26 de Julho de 2021 - Estabelece alteração no protocolo de vacinação na cidade de São Paulo para aqueles que se recusarem a tomar a vacina contra a Covid-19 devido unicamente à marca do imunizante e dá outras providências.

PORTARIA Nº 344/2021-SMS.G de 29 de Julho de 2021 - Dispõe sobre as providências a serem tomadas pela unidade vacinadora durante a campanha de vacinação contra a COVID-19 no Município de São Paulo, caso haja recusa do cidadão em ser vacinado, por motivo de preferência por marca/fabricante do imunizante.

DECRETO Nº 60.442 de 06 de Agosto de 2021 - Dispõe sobre o dever de vacinação contra COVID - 19 dos servidores e empregados públicos da Administração Direta, Autarquias e Fundações.

ORDEM INTERNA Nº 001/2020-SMS/CMS de 18 de Agosto de 2021 - Estabelece sobre o funcionamento do Conselho Municipal de Saúde e Conselhos Gestores o retorno das reuniões e eleições de forma híbrida, sendo opcional a participação remota ou presencial.

PORTARIA Nº 431/2021-SMS.G de 20 de Setembro de 2021 - Dispõe sobre a adequação do foco assistencial dos leitos de UTI, Enfermaria e equipamentos hospitalares implementados no âmbito dos contratos de gestão durante a situação de emergência relacionada à pandemia da COVID-19 às reais necessidades da Rede Assistencial de Saúde municipal para o período pós-pandemia e dá outras providências.

PORTARIA Nº 462/2021-SMS.G de 1 de Outubro de 2021 - Estabelece critérios para a retomada integral do atendimento presencial de consultas, exames e procedimentos na Rede de Atenção Básica, revoga a Portaria 286 de 23 de junho de 2021 e revoga a Portaria 116 de 5 de março de 2021.

PORTARIA Nº 581/2021-SMS.G de 19 de Novembro de 2021 - Institui a implantação de Centros de Referência para atendimento integral às pessoas com dores crônicas, no âmbito das Coordenadorias Regionais de Saúde da Secretaria Municipal da Saúde de São Paulo (SMS SP).

LEI Nº 17.718/2021-SMS.G de 23 de Novembro de 2021 - Define a prática da telemedicina no Município de São Paulo, e dá outras providências.

PORTARIA Nº 169/2022-SMS.G de 16 de março de 2022 - Dispõe sobre a possibilidade de isenção de cobrança, no período relativo ao 4º trimestre de 2021, das metas previstas para consultas nos contratos de gestão firmados com entidades que estiverem empenhadas no combate à COVID-19.

TERMO ADITIVO PUBLICADO NO PERÍODO DE AVALIAÇÃO:

TA nº 47/2021 - Inclusão de recurso de CUSTEIO para implantação do Polo de Prevenção e Tratamento de Lesões (Programa de prevenção e tratamento de lesões crônicas e pé diabético/Lei municipal nº 14.984 de 23 de setembro de 2009), com a contratação do profissional enfermeiro especialista em estomatoterapia, na UBS Parelheiros para o mês de outubro de 2021.

TA nº 49/2021 - Aprovação de plano de trabalho e orçamentário para o período de 01 de outubro a 31 de dezembro de 2021, e adequação do quadro de RH nas unidades UBS Barragem e UBS Parelheiros e inclusão de metas do enfermeiro-estomatoterapeuta.

TA nº 50/2021 - Aquisição de material permanente para UPA Parelheiros com recurso de contrapartida - BID Programa Avança Saúde SP, para o período de dezembro de 2021.

TA nº 54/2022 - Utilização de recurso do saldo financeiro para custeio das ações no enfrentamento do Covid-19, com vacinação no Mega-Posto implantando no CEU Parelheiros, no período de 01 a 31 de outubro de 2021. (assinado dia 21/01/2022)


TA nº 55/2022 - Utilização de recurso de saldo financeiro para Custeio das ações no enfrentamento do Covid-19, com vacinação no Mega-Posto no CEU Parelheiros, no período de 01 a 30 de novembro de 2021. (assinado dia 21/01/2022)

TA nº 57/2022 - Utilização de recurso de saldo financeiro para custeio da contratação/aquisição de testes necessários para o diagnóstico do coronavírus 2019 (SARS-COV-2), exame tipo RT-PCR, conforme Portarias 492/2020 e 594/2021 SMS. G. para o período de 01 à 31 de outubro de 2021. (assinado dia 24/01/2022)

TA nº 58/2022 - Utilização de recurso de saldo financeiro para o custeio na contratação/aquisição de testes necessários para o diagnóstico do coronavírus 2019 (SARS-COV-2), exame tipo RT-PCR, para o período de 01 a 30 novembro. (assinado dia 24/01/2022)

Observação: até a presente data, estão pendentes de assinatura e publicação duas minutas referentes aos seguintes serviços executados em dezembro - exames PCR e Megaposto.

Passou-se a apresentação dos resultados sintetizados de produção por linha assistencial, no trimestre, assim como a demonstração dos apontamentos da manutenção das equipes mínimas de todo o período:



Ano: **2021** 4º Trimestre

R001 - 2014 - Rede Assistencial da Supervisão Técnica de Saúde Parelheiros - ASF	Produção Trimestral WEBSAASS												Trava 100%
	Outubro			Novembro			Dezembro			TOTAL TRIMESTRE			Total %
	REAL	PREV	%	REAL	PREV	%	REAL	PREV	%	Total REAL	Total PREV	Total %	
ATENÇÃO DOMICILIAR - EMAD/EMAP													
Nº PACIENTES ATIVOS EM ATENDIMENTO DOMICILIAR EMAD	68	60	113,33%	68	60	113,33%	63	60	105,00%	199	180	110,56%	100,00%
TOTAL	68	60	113,33%	68	60	113,33%	63	60	105,00%	199	180	110,56%	100,00%

DÉFICIT EQUIPE MÍNIMA	ATENÇÃO DOMICILIAR - EMAD/EMAP			
PROFISSIONAL	Outubro	Novembro	Dezembro	TOTAL TRIMESTRE
MÉDICO ESPECIALISTA / 20H	1	1	1	3
TOTAL DO MÊS	1	1	1	
TOTAL	4º Trimestre			3

COMENTÁRIOS E JUSTIFICATIVAS:

A linha de serviço atingiu 100% da produção. Não há indicação de desconto de produção e houve déficit de equipe mínima no período.



Secretaria Municipal da Saúde de São Paulo
Coordenadoria de Parcerias e Contratação de Serviços de Saúde - CPCSS
Coordenadoria Regional Sul

R001 - 2014 - Rede Assistencial da Supervisão Técnica de Saúde Parelheiros - ASF

Ano: 2021 4º Trimestre

R001 - 2014 - Rede Assistencial da Supervisão Técnica de Saúde Parelheiros - ASF	Produção Trimestral WEBSAASS											Base de Calculo Déficit de Equipe (Equipe Mínima)- TOTAL TRIMESTRE			Cálculo desconto Eq. Mínima - Trava 100%				
	Outubro			Novembro			Dezembro			TOTAL TRIMESTRE			Déficit Profissional OSS	Média de Produção Mensal/por profissional	Total de Produção	Meta Prevista			Total %
	REAL	PREV	%	REAL	PREV	%	REAL	PREV	%	Total REAL	Total PREV	Total %				Total REAL	Total PREV	Total %	
ESF - ESTRATÉGIA SAÚDE DA FAMÍLIA																			
Nº VISITAS DOMICILIAR AGENTE COMUNITÁRIO DE SAÚDE ESF	38818	55350	70,13%	42315	55350	76,45%	42417	55350	76,63%	123550	166050	74,41%	8	200/130	1530	123550	164520	75,10%	75,10%
Nº ATENDIMENTOS INDIVIDUAIS ODONTO ESF	3305	4224	78,24%	3181	4224	75,31%	2901	4224	68,68%	9387	12672	74,08%	1	192	192	9387	12480	75,22%	75,22%
Nº CONSULTA MÉDICA ESF	12930	19430	66,55%	13960	19430	71,85%	15847	19430	81,56%	42737	58290	73,32%	28,5	416/333	11275	42737	47015	90,90%	90,90%
Nº CONSULTAS ENFERMEIRO ESF	7131	7280	97,95%	7973	7378	108,06%	9425	7476	126,07%	24529	22134	110,82%			0	24529	22134	110,82%	100,00%
Nº PROCEDIMENTOS INDIVIDUAIS DA EQUIPE ODONTO ESF	6113	14784	41,35%	6817	14784	46,11%	7676	14784	51,92%	20606	44352	46,46%	1	672	672	20606	43680	47,17%	47,17%
TOTAL	68297	101068	67,58%	74246	101166	73,39%	78266	101264	77,29%	220809	303498	72,75%	38,5	864	13669	220809	289829	76,19%	75,36%



Secretaria Municipal da Saúde de São Paulo
Coordenadoria de Parcerias e Contratação de Serviços de Saúde - CPCSS
Coordenadoria Regional Sul

R001 - 2014 - Rede Assistencial da Supervisão Técnica de Saúde Parelheiros - ASF

Ano: 2021 4º Trimestre

DÉFICIT EQUIPE MÍNIMA	ESF - ESTRATÉGIA SAÚDE DA FAMÍLIA			
	Outubro	Novembro	Dezembro	TOTAL TRIMESTRE
URBANA				
MÉDICO GENERALISTA / 40H	6	9,5	6	21,5
ENFERMEIRO ESTOMATERAPEUTA / 40H	1			1
DENTISTA / 40H	1			1
AGENTE COMUNITÁRIO DE SAÚDE / 40H	2	3	2	7
RURAL				
AGENTE COMUNITÁRIO DE SAÚDE / 40H	1			1
MÉDICO GENERALISTA / 40H	3	2	2	7
TOTAL DO MÊS	14	14,5	10	
TOTAL	4º Trimestre			38,5

COMENTÁRIOS E JUSTIFICATIVAS:

A linha de serviço atingiu 75,36% da produção. Não há indicação de desconto de produção e houve déficit de equipe mínima no período.

A maioria dos Serviços de Saúde sofreu impacto de produção em função da Pandemia do novo Coronavírus. Os profissionais estão atuando dentro dos protocolos de atendimento estabelecidos pelos órgãos de saúde e considerando as portarias municipais SMS. G 260/2020 de 18 de junho de 2020 e SMS. G 261/2020 de 22 de junho de 2020; SMS.G 141/2021 de 24 de março de 2021. Todas as ações realizadas pelo parceiro estão descritas no relatório de ações ao enfrentamento da Covid-19, que será enviado e anexado ao Processo SEI 6018.2021/0001594-1.

TA nº49 - Criou o serviço do polo de curativo na UBS Parelheiros, porém a meta de procedimento previsto do enfermeiro estomaterapeuta foi contabilizada na mesma linha do enfermeiro ESF.

Para o mês de outubro não havia meta prevista. Para o mês de novembro foram previstas 98 consultas realizadas pelo enfermeiro especialista em estomaterapia (o serviço realizou 92 consultas) e para dezembro já foi prevista a meta de 196 consultas (e o serviço realizou 67 consultas). STS, CRS e OSS sinalizam a importância de que as consultas do enfermeiro estomaterapeuta sejam apresentadas separadamente das demais consultas dos enfermeiros ESF.

Os dados de teleassistência estão integrados ao quantitativo dos atendimentos realizados.

Ano: **2021** **4º Trimestre**

R001 - 2014 - Rede Assistencial da Supervisão Técnica de Saúde Parelheiros - ASF	Produção Trimestral WEBSAASS												Trava 100%
	Outubro			Novembro			Dezembro			TOTAL TRIMESTRE			Total %
	REAL	PREV	%	REAL	PREV	%	REAL	PREV	%	Total REAL	Total PREV	Total %	
PAI - PROGRAMA DE ACOMPANHANTE DE IDOSO													
Nº DE IDOSO EM ACOMPANHAMENTO	122	120	101,67%	120	120	100,00%	120	120	100,00%	362	360	100,56%	100,00%
TOTAL	122	120	101,67%	120	120	100,00%	120	120	100,00%	362	360	100,56%	100,00%

DÉFICIT EQUIPE MÍNIMA	PAI - PROGRAMA DE ACOMPANHANTE DE IDOSO			
PROFISSIONAL	Outubro	Novembro	Dezembro	TOTAL TRIMESTRE
MÉDICO ESPECIALISTA / 20H	1	1	1	3
ACOMPANHANTE DE IDOSO / 40H		1		1
TOTAL DO MÊS	1	2	1	
TOTAL	4º Trimestre			4

COMENTÁRIOS E JUSTIFICATIVAS:

A linha de serviço atingiu 100% da produção. Não há indicação de desconto de produção e houve déficit de equipe mínima no período. O PAI está sediado na UBS Jardim Campinas e, durante o período de ausência do médico especialista, os pacientes tiveram seu acompanhamento realizado com apoio das equipes de ESF da UBS Jardim Campinas. O parceiro irá elaborar um relatório detalhado dos atendimentos e acompanhamentos realizados no trimestre.

Ano:

2021

4º Trimestre

DÉFICIT EQUIPE MÍNIMA	NASF			
	Outubro	Novembro	Dezembro	TOTAL TRIMESTRE
PROFISSIONAL				
MÉDICO ESPECIALISTA / 20H	1	1	3	5
TERAPEUTA OCUPACIONAL / 30H		1	1	2
ASSISTENTE SOCIAL / 30H		1	1	2
TOTAL DO MÊS	1	3	5	
TOTAL	4º Trimestre			9

COMENTÁRIOS E JUSTIFICATIVAS:

Houve déficit de equipe mínima no período.

Handwritten signatures and initials in blue ink, including names like 'Stênio', 'L. de S. M. de S.', and 'L. de S. M. de S.'.



Ano: 2021 4º Trimestre

R001 - 2014 - Rede Assistencial da Supervisão Técnica de Saúde Parelheiros - ASF	Produção Trimestral WEBSAASS			
	OUTUBRO	NOVEMBRO	DEZEMBRO	TOTAL TRIMESTRE
	REALIZADO	REALIZADO	REALIZADO	Total REALIZADO
SAÚDE INDÍGENA				
Nº VD FAMÍLIA CADASTRADA ACS ESF INDÍGENA	478	1298	1165	2941
Nº ATEND. INDIVIDUAL ODONTO ESF INDÍGENA	80	154	111	345
Nº CONSULTA ENFERMEIRO ESF INDÍGENA	272	211	347	830
Nº CONSULTA MÉDICA ESF INDÍGENA	339	129	154	622
Nº PROCED. INDIVIDUAL DA EQUIPE ODONTO ESF INDÍGENA	195	316	321	832
TOTAL	1364	2108	2098	5570

PROFISSIONAL	SAÚDE INDÍGENA			
	Outubro	Novembro	Dezembro	TOTAL TRIMESTRE
				0
TOTAL DO MÊS	0	0	0	
TOTAL	4º Trimestre			0

COMENTÁRIOS E JUSTIFICATIVAS:

Não houve déficit de equipe mínima no período.



DÉFICIT EQUIPE MÍNIMA	VACINAÇÃO			
	Outubro	Novembro	Dezembro	TOTAL TRIMESTRE
PROFISSIONAL				
TOTAL DO MÊS	0	0	0	
TOTAL	4º Trimestre			0

COMENTÁRIOS E JUSTIFICATIVAS:

Não houve déficit de equipe mínima no período.

O número de vacinas aplicadas no Mega Posto foi: Outubro - 4638 doses, Novembro - 4436 doses e Dezembro - 4623 doses. Os dados foram retirados do ofício ASF nº 73/2022.

Stevens *Stevens*
[Handwritten signatures]

[Handwritten signature]

R001 - 2014 - Rede Assistencial da Supervisão Técnica de Saúde Parelheiros - ASF	Produção Trimestral WEBSAASS												Trava 100%
	Outubro			Novembro			Dezembro			TOTAL TRIMESTRE			Total %
	REAL	PREV	%	REAL	PREV	%	REAL	PREV	%	Total REAL	Total PREV	Total %	
RAPS-CAPS													
CAPS II INFANTO JUVENIL													
Nº PACIENTE COM CADASTRO ATIVO CAPS (RAAS)	193	155	124,52%	182	155	117,42%	182	155	117,42%	557	465	119,78%	100,00%
TOTAL	193	155	124,52%	182	155	117,42%	182	155	117,42%	557	465	119,78%	100,00%

DÉFICIT EQUIPE MÍNIMA	RAPS/CAPS			
PROFISSIONAL	Outubro	Novembro	Dezembro	TOTAL TRIMESTRE
AUXILIAR/TÉCNICO DE ENFERMAGEM / 40H		1		1
TOTAL DO MÊS	0	1	0	
TOTAL	4º Trimestre			1

COMENTÁRIOS E JUSTIFICATIVAS:

A linha de serviço atingiu 100% da produção. Não há indicação de desconto de produção e houve déficit de equipe mínima no período.
Durante a CTA foi apontado pelo território a necessidade de outras ferramentas para acompanhamento desse serviço. (Exemplo: nº pacientes admitidos, nº de altas)

Ano: **2021** **4º Trimestre**

R001 - 2014 - Rede Assistencial da Supervisão Técnica de Saúde Parelheiros - ASF	Produção Trimestral WEBSAASS												Trava 100%
	Outubro			Novembro			Dezembro			TOTAL TRIMESTRE			Total %
	REAL	PREV	%	REAL	PREV	%	REAL	PREV	%	Total REAL	Total PREV	Total %	
APOIO DIAGNÓSTICO													
Nº ULTRASSONOGRÁFIA GERAL	64	400	16,00%	190	400	47,50%	151	400	37,75%	405	1200	33,75%	33,75%
TOTAL	64	400	16,00%	190	400	47,50%	151	400	37,75%	405	1200	33,75%	33,75%

COMENTÁRIOS E JUSTIFICATIVAS:

A linha de serviço atingiu 33,75% da produção, não há indicação de desconto da produção.
Foi encaminhado ofício ASF nº69/2022 para a STS correlacionando o número de ultrassonografias realizadas com a perda primária e absenteísmo no período, visto que o serviço foi bastante impactado pela pandemia da COVID19.

Handwritten signatures and initials in blue ink.



CEO - CENTRO DE ESPECIALIDADES ODONTOLÓGICAS	Produção Trimestral WEBSAASS												TOTAL TRIMESTRE	Trava 100%
	Outubro			Novembro			Dezembro			TOTAL TRIMESTRE				
	REAL	PREV	%	REAL	PREV	%	REAL	PREV	%	Total REAL	Total PREV	Total %		
Nº APARELHO ENTREGUE	20	20	100,00%	18	20	90,00%	21	20	105,00%	59	60	98,33%	98,33%	
Nº ATENDIMENTO ORTO	133	160	83,13%	143	160	89,38%	150	160	93,75%	426	480	88,75%	88,75%	
Nº ATENDIMENTO PROTETISTA	560	480	116,67%	610	480	127,08%	503	480	104,79%	1673	1440	116,18%	100,00%	
Nº PROCEDIMENTO CIRURGIA ORAL	142	160	88,75%	138	160	86,25%	129	160	80,63%	409	480	85,21%	85,21%	
Nº PROCEDIMENTO ENDO	86	120	71,67%	75	120	62,50%	106	120	88,33%	267	360	74,17%	74,17%	
Nº PROCEDIMENTO PACIENTE ESPECIAL	142	80	177,50%	288	80	360,00%	230	80	287,50%	660	240	275,00%	100,00%	
Nº PROCEDIMENTO PERIO	156	120	130,00%	191	120	159,17%	209	120	174,17%	556	360	154,44%	100,00%	
Nº PRÓTESE ENTREGUE	189	80	236,25%	235	80	293,75%	216	80	270,00%	640	240	266,67%	100,00%	
TOTAL	1428	1220	117,05%	1698	1220	139,18%	1564	1220	128,20%	4690	3660	128,14%	94,02%	

LIVRE DEMANDA	Produção Trimestral WEBSAASS						TOTAL TRIMESTRE
	Outubro		Novembro		Dezembro		
Nº ATENDIMENTO SEMIO	REALIZADO	39	REALIZADO	28	REALIZADO	28	Total REALIZADO
							95

DÉFICIT EQUIPE MÍNIMA PROFISSIONAL	CEO - CENTRO DE ESPECIALIDADES			
	Outubro	Novembro	Dezembr	TOTAL TRIMESTRE
	0	0	0	0
TOTAL DO MÊS	0	0	0	0
TOTAL	0	0	0	0

COMENTÁRIOS E JUSTIFICATIVAS:

A linha de serviço atingiu 94,02% da produção. Não há indicação de desconto de produção e não houve déficit de equipe mínima no período.

OUTUBRO - Procedimentos em pacientes especiais: Atingiu a meta de total de procedimentos (190%), mas não realizou 50% de procedimentos restauradores (17,10%). Aparelhos e próteses entregues: Informamos que foram entregues 101 próteses confeccionadas pelo Laboratório Vieira (ASF), 88 próteses confeccionadas pelo Laboratório Roberto (SMS) e 22 aparelhos ortodônticos/ortopédicos confeccionados pelo Laboratório Vieira (ASF). Com isso, a meta cumprida de confecção de próteses ficou em 236,25% e a meta de aparelhos ficou em 110%;

NOVEMBRO - Procedimentos em pacientes especiais: Atingiu a meta de total de procedimentos (360,00%), mas não realizou 50% de procedimentos restauradores (8,58%). Aparelhos e próteses entregues: Informamos que foram entregues 101 próteses confeccionadas pelo Laboratório Vieira (ASF), 134 próteses confeccionadas pelo Laboratório Roberto (SMS) e 18 aparelhos ortodônticos/ortopédicos confeccionados pelo Laboratório Vieira (ASF). Com isso, a meta cumprida de confecção de próteses ficou em 293,75% e a meta de aparelhos ficou em 90%;

DEZEMBRO - Procedimentos em pacientes especiais: Atingiu a meta de total de procedimentos (287,50%), mas não realizou 50% de procedimentos restauradores (14,00%). Aparelhos e próteses entregues: Informamos que foram entregues 77 próteses confeccionadas pelo Laboratório Vieira (ASF), 139 próteses confeccionadas pelo Laboratório Roberto (SMS) e 21 aparelhos ortodônticos/ortopédicos confeccionados pelo Laboratório Vieira (ASF). Com isso, a meta cumprida de confecção de próteses ficou em 270,00% e a meta de aparelhos ficou em 105,00%.

Ano:

2021

4º Trimestre

R001 - 2014 - Rede Assistencial da Supervisão Técnica de Saúde Parelheiros - ASF	Produção Trimestral WEBSAASS											Trava 100%	
	Outubro			Novembro			Dezembro			TOTAL TRIMESTRE			Total %
	REAL	PREV	%	REAL	PREV	%	REAL	PREV	%	Total REAL	Total PREV	Total %	
CER II- CENTRO ESPECIALIZADO EM REABILITAÇÃO II													
Nº PACIENTE EM ACOMPANHAMENTO/TERAPIA - CER	357	140	255,00%	350	140	250,00%	346	140	247,14%	1053	420	250,71%	100,00%
Nº PACIENTE NOVO - CER	90	90	100,00%	90	90	100,00%	91	90	101,11%	271	270	100,37%	100,00%
TOTAL	447	230	194,35%	440	230	191,30%	437	230	190,00%	1324	690	191,88%	100,00%

DÉFICIT EQUIPE MÍNIMA	CER II- CENTRO ESPECIALIZADO EM REABILITAÇÃO II			
	Outubro	Novembro	Dezembro	TOTAL TRIMESTRE
PROFISSIONAL				
ASSISTENTE SOCIAL / 30H			1	1
				0
TOTAL DO MÊS	0	0	1	
TOTAL	4º Trimestre			1

COMENTÁRIOS E JUSTIFICATIVAS:

A linha de serviço atingiu 100% da produção. Não há indicação de desconto de produção e houve déficit de equipe mínima no período. Durante a CTA foi apontado pelo território a necessidade de outras ferramentas para acompanhamento desse serviço. (Exemplo: nº de altas, nº de procedimentos por pacientes).

Ano:

2021

4º Trimestre

R001 - 2014 - Rede Assistencial da Supervisão Técnica de Saúde Parelheiros - ASF	Produção Trimestral WEBSAASS												Trava 100%
	Outubro			Novembro			Dezembro			TOTAL TRIMESTRE			Total %
	REAL	PREV	%	REAL	PREV	%	REAL	PREV	%	Total REAL	Total PREV	Total %	
APD - ACOMPANHANTE COMUNITÁRIO DE PESSOA COM DEFICIÊNCIA													
Nº PACIENTE ACOMPANHADO PELA EQUIPE APD	71	70	101,43%	80	70	114,29%	78	70	111,43%	229	210	109,05%	100,00%
TOTAL	71	70	101,43%	80	70	114,29%	78	70	111,43%	229	210	109,05%	100,00%

DÉFICIT EQUIPE MÍNIMA	APD - ACOMPANHANTE COMUNITÁRIO DE PESSOA COM DEFICIÊNCIA			
PROFISSIONAL	Outubro	Novembro	Dezembro	TOTAL TRIMESTRE
				0
TOTAL DO MÊS	0	0	0	
TOTAL	4º Trimestre			0

COMENTÁRIOS E JUSTIFICATIVAS:

A linha de serviço atingiu 100% da produção. Não há indicação de desconto de produção e não houve déficit de equipe mínima no período.
Durante a CTA foi apontado pelo território a necessidade de outras ferramentas para acompanhamento desse serviço. (Exemplo: nº pacientes admitidos, nº de altas)

R001 - 2014 - Rede Assistencial da Supervisão Técnica de Saúde Parelheiros - ASF	Ocupação Trimestral WEBSAASS												Trava 100%
	Outubro			Novembro			Dezembro			TOTAL TRIMESTRE			Total %
	REAL	PREV	%	REAL	PREV	%	REAL	PREV	%	Total REAL	Total PREV	Total %	
SRT - SERVIÇO RESIDENCIAL TERAPÊUTICO													
SRT I - SERVIÇO RESIDENCIAL TERAPÊUTICO I													
Nº MORADORES / Nº DE LEITOS	8	8	100,00%	8	8	100,00%	8	8	100,00%	24	24	100,00%	100,00%
SRT II - SERVIÇO RESIDENCIAL TERAPÊUTICO II													
Nº MORADORES / Nº DE LEITOS	10	10	100,00%	10	10	100,00%	10	10	100,00%	30	30	100,00%	100,00%
TOTAL	18	18	100,00%	18	18	100,00%	18	18	100,00%	54	54	100,00%	100,00%

DÉFICIT EQUIPE MÍNIMA	SRT - SERVIÇO RESIDENCIAL TERAPÊUTICO			
PROFISSIONAL	Outubro	Novembro	Dezembro	TOTAL TRIMESTRE
TOTAL	4º Trimestre			0

COMENTÁRIOS E JUSTIFICATIVAS:

A linha de serviço atingiu 100% da ocupação. Não há indicação de desconto da meta e não houve déficit de equipe mínima no período.

R001 - 2014 - Rede Assistencial da Supervisão Técnica de Saúde Parelheiros - ASF	Produção Trimestral WEBSAASS			
	Outubro	Novembro	Dezembro	TOTAL TRIMESTRE
	REAL	REAL	REAL	Total REAL
PSM/PA - PRONTO SOCORRO/ATENDIMENTO MUNICIPAL				
Nº ATENDIMENTO ORTOPÉDICO	1456	1530	1119	4105
Nº ATENDIMENTO URGÊNCIA AT.ESPECIALIZADA	8675	9394	11867	29936
Nº ATENDIMENTO URGÊNCIA C/OBS ATÉ 24 HRS	412	422	376	1210
TOTAL	10543	11346	13362	35251

DÉFICIT EQUIPE MÍNIMA - PLANTÃO				
PROFISSIONAL	Outubro	Novembro	Dezembro	TOTAL TRIMESTRE
AMA 24 horas				
MÉDICO CLÍNICO / 12H	0,44	4,03	4,21	8,68
MÉDICO PEDIATRA / 12H	0,87	3,36	7,43	11,66
MÉDICO CIRURGIÃO / 12H		2,02	4	6,02
				0
PSM				
MÉDICO CLÍNICO / 12H	5,14	5,71	4,06	14,91
MÉDICO CIRURGIÃO / 12H	1,03	1,53	1,89	4,45
MÉDICO ORTOPEDISTA / 12H	1,82	3,6	1,11	6,53
MÉDICO PEDIATRA / 12H	3,03	3,56	6,55	13,14
TOTAL DO MÊS	12,33	23,81	29,25	
TOTAL DE PLANTÕES	4º Trimestre			65,39

DÉFICIT EQUIPE MÍNIMA		EMI		
PROFISSIONAL	Outubro	Novembro	Dezembro	TOTAL TRIMESTRE
AMA 24 horas				
DENTISTA / 12H			1	1
PSM				
				0
TOTAL DO MÊS	0	0	1	
TOTAL	4º Trimestre			1

COMENTÁRIOS E JUSTIFICATIVAS:

Em relação aos serviços da RUE estavam previstos 2.338 plantões e foram realizados 2.272,61, que corresponde a um percentual realizado de 97,20% e 2,80% plantões não cobertos no trimestre.

Dimensões da Avaliação de Desempenho do Contrato

Modalidades de Atenção	Linhas de Serviço	% do Custeio Mensal TA n° 47	% do Custeio Mensal TA N°49	Recursos Humanos		Produção				
				Déficit de Equipe Mínima MI (Profissional)	Déficit de Equipe Mínima MII (Plantão)	Realizada	Prevista	% Realizado	Produção Final	
									% Final após análise (Trava de 100% quando aplicável)	Resultado
Atenção Básica	EMAD/EMAP	0,81%	0,81%	3		199	180	110,56%	100,00%	Não há indicação de desconto
	ESF/ESB/PAVS	47,51%	47,39%	38,5		220.809	289.829	76,19%	75,36%	Não há indicação de desconto*
	PAI	0,85%	0,84%	4		362	360	100,56%	100,00%	Não há indicação de desconto
	NASF			9						
	SAUDE INDÍGENA			0		5.570				
Atenção Ambulatorial Especializada Redes Temáticas	RAPS/CAPS	1,75%	1,77%	1		557	465	119,78%	100,00%	Não há indicação de desconto
	SADT	0,17%	0,17%			405	1.200	33,75%	33,75%	Não há indicação de desconto*
	CEO/ PROTESE	2,03%	2,03%	0		4.690	3.660	128,14%	94,02%	Não há indicação de desconto
	CER	1,84%	1,84%	1		1.324	420	315,24%	100,00%	Não há indicação de desconto
	APD	0,44%	0,44%	0		229	210	109,05%	100,00%	Não há indicação de desconto
	SRT	1,29%	1,33%	0		54	54	100,00%	100,00%	Não há indicação de desconto
URGÊNCIA E EMERGÊNCIA	PA/PSM /UPA AMA 24h			1	65,39	35.251				
Total		56,69%		57,5	65,4	269.450	296.378			

INFORMAÇÕES ADICIONAIS:

A Representatividade no Custeio Mensal (Anexo II) do trimestre utiliza como base os TA's vigentes no período.
Para as Redes onde há mais de um Anexo II no trimestre, os cálculos serão realizados para cada um dos Anexos II/Meses de referência.

(*) Nas linhas de serviço nas quais estão indicados descontos pelo não cumprimento da meta, estes não serão aplicados devido a determinação da possibilidade de isenção de cobrança, no período relativo ao 4º trimestre de 2021, das metas previstas para consultas, visitas domiciliares e as demais produções nos contratos de gestão firmados com entidades que estiverem empenhadas no combate à COVID-19 conforme Portaria nº 169/2022 - SMS.G. e conforme relatório de Ações de enfrentamento a covid19 disponibilizado no processo SEI 6018.2021/0001594-1, que detalha o empenho na organização e aplicação de imunização contra COVID-19 e suas atividades correlatas."






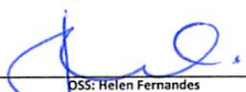
Dimensões da Avaliação de Desempenho do Contrato										
Qualidade										
Objetivo	Indicador	Relatório	Parâmetro	STS	Resultado			Pontuação		
					OUTUBRO	NOVEMBRO	DEZEMBRO	OUTUBRO	NOVEMBRO	DEZEMBRO
Pontualidade na Entrega	Pontualidade na entrega de relatórios mensais de prestação de Contas Assistenciais e financeiras		Envio de documentos no prazo		CUMPRIU	CUMPRIU	CUMPRIU	20	20	20
Qualidade da Informação	Preenchimento de prontuários nos seguintes aspectos: legibilidade, assinaturas, CID, exame físico	Q2	≥ 90%	PARELHEIROS	96,92%			40		
Educação Continuada	Execução do plano de educação permanente aprovados pela CRS	Q3	100%	PARELHEIROS			100,0%			60
Controle Vacinal	Proporção de crianças com até 12 meses de idade inscritas nas unidades com calendário vacinal completo	Q4A/Q4B	≥ 90%	PARELHEIROS						
Eficiência do Atendimento da Rede Cegonha	Proporção de gestantes que realizaram procedimentos básicos no pré natal e puerpério	Q5	≥ 75%	PARELHEIROS	76,80%			40		
Eficiência do Atendimento da Rede Cegonha	Proporção de gestantes que realizaram 7 ou mais consultas de pré natal	Q6	≥ 75%	PARELHEIROS		82%			60	
Satisfação do Usuário	Análise das reclamações recebidas e providências relacionadas	Q7	"a contento"	PARELHEIROS			a contento			20
Atividade do Conselho Gestor	Funcionamento do Conselho Gestor	Q8	≥ 80%	PARELHEIROS		100%			20	
Pontuação Final da Matriz de Indicadores								100	100	100


Qualidade:
 o contrato cumpriu com 100% dos indicadores de qualidade. Dessa forma não há indicação de desconto.


Validado,


PARTICIPANTES CTA



 OSS: Glaucia E. C. Perecin



 OSS: Helen Fernandes



 OSS: Osvanir Pereira Gomes Junior



 Siomara dos Santos Oliveira
 RF: 625.6015/2
 COREN SP 42646
 CRS: Siomara dos Santos Oliveira



 OSS: José Domingos Severo dos Santos



 OSS: Priscila Mina Galati



 CRS: Gisele Moreira Falcão França
Gisele Moreira Falcão
 RF 641.440.1
 Assessoria Técnica


 STS: Maria Aparecida Akiko Okada


 STS: Juliane Oliveira Leite


 CPCSS: (Relator) Karina Silva de Oliveira


 CPCSS: Maria da Glória Camargo de Sousa


 Virginia Faria Alves Pena
 RF 856.726-3
 Depto. Prestação de Contas
 Secretaria Municipal da Saúde

Dimensões da Avaliação de Orçamento - Custeio

Nº TA	Descrição TA	Valor		
		Outubro	Novembro	Dezembro
TA nº 47/2021	Inclusão de recurso de CUSTEIO para implantação do Polo de Prevenção e Tratamento de Lesões (Programa de	R\$ 13.285,38		
TA nº 49/2021	Aprovação de plano de trabalho e orçamentário para o período de 01 de outubro a 31 de dezembro de 2021, e adequação do quadro de RH nas unidades UBS Barragem e UBS parelheiros e inclusão de metas do enfermeiro-estomatoterapeuta.	R\$ 11.660.309,66	R\$ 11.673.480,93	R\$ 11.673.480,93
Total mês		R\$ 11.673.595,04	R\$ 11.673.480,93	R\$ 11.673.480,93
Total			R\$ 35.020.556,90	

Dimensões da Avaliação de Orçamento - Custeio

Nº TA	Descrição TA de Saldo Financeiro de Custeio	Valor		
		Outubro	Novembro	Dezembro
TA nº 54/2022	Utilização de recurso do saldo financeiro para custeio das ações no enfrentamento do covid 19, com vacinação no Mega Posto implantado no Ceu Parelheiros, no período de 01 a 31 de outubro de 2021	R\$ 139.338,09		
TA nº 55/2022	Utilização de recurso de saldo financeiro para Custeio das ações no enfrentamento do Covid-19, com vacinação no Mega Posto no CEU parelheiros, no período de 01 a 30 de novembro de 2021.		R\$ 139.338,09	
TA nº 57/2022	Utilização de recurso de saldo financeiro para custeio da contratação/aquisição de testes necessários para o diagnóstico do coronavírus 2019 (SARS-COV-2), exame tipo RT-PCR, conforme Portarias 492/2020 e 594/2021 SMS. G. para o período de 01 a 31 de outubro de 2021.	R\$ 441.291,80		
TA nº 58/2022	Utilização de recurso de saldo financeiro para o custeio na contratação/aquisição de testes necessários para o diagnóstico do coronavírus 2019 (SARS-COV-2), exame tipo RT-PCR, para o período de 01 a 30 novembro		R\$ 330.227,10	
Total mês		R\$ 580.629,89	R\$ 469.565,19	R\$ 0,00
Total			R\$ 2.100.390,16	

Dimensões da Avaliação de Desconto - Equipe Mínima

Mês de Referência	Valor do Desconto
Outubro	R\$ 313.968,66
Novembro	R\$ 408.261,19
Dezembro	R\$ 345.897,86
Total	R\$ 1.068.127,71

Assinaturas

Validado,



OSS: Glaucia E. C. Perecin



OSS: José Domingos Severo dos Santos



OSS: Helen Fernandes



OSS: Priscila Mina Galati



OSS: Osvanir Pereira Gomes Junior


Siomara dos Santos Oliveira
RF: 625.6015/2
COREN SP 42646

CRS: Siomara dos Santos Oliveira


Gisele Moreira Falcão
RF: 643.440.1
Assessoria Técnica

CRS: Gisele Moreira Falcão



STS: Maria Aparecida Akiko Okada



STS: Juliane Oliveira Leite


CPCSS: (Relator) Karina Silva de Oliveira

CPCSS: (Relator) Karina Silva de Oliveira


CPCSS: Maria da Glória

CPCSS: Maria da Glória



CPCSS DAFIN: Virginia Faria Alves Pena

INFORMAÇÕES ADICIONAIS:

A Representatividade no Custeio Mensal (Anexo II) do trimestre utiliza como base os TA's vigentes no período.
Para as Redes onde há mais de um Anexo II no trimestre, os cálculos serão realizados para cada um dos Anexos II/Meses de referência.

Esta folha configura-se como um Anexo da ATA de CTA, de maneira complementar e não intrínseca ao acompanhamento assistencial. Em caso de ausências e/ou divergências de informações financeiras referentes ao período, a mesma será ajustada e inserida à parte no Processo de referência.

Os cálculos oficiais de desconto são de exclusiva competência dos departamentos financeiros (integração do CFO com DAFIN e DIAF) e a elaboração dos valores financeiros apresentados em CTA são realizados pelo DAFIN (Divisão de Acompanhamento Financeiro). Quaisquer averiguações quanto a estes valores deve ser feita diretamente ao referido setor.

Observação: Os TA nº 54, 55, 57 e 58 referem-se a utilização de saldo financeiro de custeio.