

REUNIÃO ORDINÁRIA DA COMISSÃO TÉCNICA DE ACOMPANHAMENTO DO CONTRATO:

R002 - 2014 - Rede Assistencial da Supervisão Técnica de Saúde Capela do Socorro - ASF

Coordenadoria: Coordenadoria Regional Sul

Supervisão: SUPERVISÃO TÉCNICA DE SAÚDE CAPELA DO SOCORRO

OSS: ASF- ASSOCIAÇÃO SAÚDE DA FAMÍLIA

Local: Sala de Reuniões - CPCSS / SMS.G

Data: 14/07/2022, quinta feira, às 13h (primeira parte) e 05/08/2022, sexta feira, às 10h (continuação e conclusão)

Fonte de Dados: Nº Processo SEI 6018.2022/0000086-5 - assistencial/ 6018.2022/0013993-6 - memória de cálculo
WEBSASS - Demonstrativos de Apontamentos Técnicos (7.02) - (Relatório coletado em 10/06/2022).

Pauta: Avaliação dos Indicadores: Equipe Mínima, Produção e Qualidade da Execução Contratual do 1º Trimestre de 2022.

INFORMES GERAIS:

A avaliação do 1º trimestre de 2022 ocorreu fora do cronograma, considerando que em 30 de janeiro de 2020 a Organização Mundial da Saúde - OMS declarou que o surto da doença causada pelo novo Coronavírus constitui uma emergência de saúde pública de importância internacional, o mais alto nível de alerta da OMS, e as legislações conforme segue:

PORTARIA nº 188, de 03 de Fevereiro de 2020 - Declara Emergência em Saúde Pública de importância Nacional (ESPIN) em decorrência da Infecção Humana pelo novo Coronavírus (2019-nCoV).

DECRETO Nº 59.283 de 16 de Março de 2020 - Declara situação de emergência no Município de São Paulo e define outras medidas para o enfrentamento da pandemia decorrente do coronavírus.

PORTARIA Nº 243/ 2020 - SMS.G de 24 de Março de 2020 - Autoriza, de forma transitória e excepcional, através de contratos de caráter temporário e durante o período de emergência, a contratação pelas organizações sociais de profissionais de saúde para apoio ao aumento da capacidade e número de leitos hospitalares e de UTI.

PORTARIA SMS Nº 240/ 2020 - SMS.G de 03 de Junho de 2020 - Especifica, de forma transitória e excepcional, os critérios de avaliação dos Contratos de Gestão durante a situação de emergência do Município de São Paulo para enfrentamento da pandemia decorrente da COVID-19.

PORTARIA Nº 340/2020-SMS.G de 04 de Setembro de 2020 - Regulamenta a prática da TELEMEDICINA no âmbito da Secretaria Municipal de Saúde, em cumprimento ao Parágrafo Único, Artigo 11, do Decreto Municipal nº 59.396, de 05 de maio de 2020 e a prática da TELEASSISTÊNCIA.

PORTARIA Nº 492/ 2020-SMS.G de 4 de Dezembro de 2020 - Autoriza, excepcionalmente, a contratação de testes PCR RT Covid nos Contratos de Gestão (Sendo que o art. 1º foi retificado pela Portaria SMS Nº 493 de 8 de Dezembro de 2020) (Considerar as Alterações que prorrogam o prazo previsto no parágrafo segundo do art. 1º)

PORTARIA Nº 500/ 2020-SMS.G de 11 de Dezembro de 2020 - Retifica os itens 5 e 6 da Portaria nº 240/2020-SMS.G, que especifica de forma transitória e excepcional, os critérios de avaliação dos Contratos de Gestão durante a situação de emergência do Município de São Paulo para enfrentamento da pandemia decorrente da COVID-19.

PORTARIA Nº 139/ 2021-SMS.G de 23 de Março de 2021 - Autoriza a utilização das estruturas dos Hospitais Dia para atendimento pós COVID de pacientes que necessitem da continuidade de cuidados hospitalares para internação de média complexidade na especialidade de Clínica Médica, observados adequadamente os critérios clínicos, de infraestrutura, transporte e suporte aos pacientes.

PORTARIA Nº 294/ 2021-SMS.G de 30 de Junho de 2021 - Cessa o regime de teletrabalho das servidoras contempladas na Portaria nº 137/2021-SMS.G, de 23 de março de 2021, vacinadas há 14 dias após as doses preconizadas, contra COVID-19.

ORDEM INTERNA Nº 001/2020-SMS/CMS de 18 de Agosto de 2021 - Estabelece sobre o funcionamento do Conselho Municipal de Saúde e Conselhos Gestores o retorno das reuniões e eleições de forma híbrida, sendo opcional a participação remota ou presencial.

PORTARIA Nº 431/ 2021-SMS.G de 20 de Setembro de 2021 - Dispõe sobre a adequação do foco assistencial dos leitos de UTI, Enfermaria e equipamentos hospitalares implementados no âmbito dos contratos de gestão durante a situação de emergência relacionada à pandemia da COVID-19 às reais necessidades da Rede Assistencial de Saúde municipal para o período pós-pandemia e dá outras providências.

PORTARIA Nº 462/ 2021-SMS.G de 1 de Outubro de 2021 - Estabelece critérios para a retomada integral do atendimento presencial de consultas, exames e procedimentos na Rede de Atenção Básica, revoga a Portaria 286 de 23 de junho de 2021 e revoga a Portaria 116 de 5 de março de 2021.

LEI Nº 17.718/ 2021-SMS.G de 23 de Novembro de 2021 - Define a prática da telemedicina no Município de São Paulo, e dá outras providências.

TERMO ADITIVO PUBLICADO NO PERÍODO DE AVALIAÇÃO:

TERMO ADITIVO Nº 093/2022-SMS.G: Aprovação de novo Plano de Trabalho/ Orçamentário para o período de 01 de janeiro a 31 de janeiro de 2022, e adequação do quadro de RH das unidades AMA/ UBS Jardim Icarai e HD Capela do Socorro.;

TERMO ADITIVO Nº 095/2022-SMS.G: Inclusão de recursos de Custeio para a unidade de urgência e emergência - UPA III Dona Maria Antonieta Ferreira, incorporando o PSM Maria Antonieta, para o período de janeiro de 2022.;

TERMO ADITIVO Nº 103/2021-SMS.G: Aprovação de novo Plano de Trabalho/ Orçamentário para Custeio, período de 01 de fevereiro a 28 de fevereiro de 2022.;

TERMO ADITIVO Nº 104/2021-SMS.G: Inclusão de recurso de CUSTEIO para ações de contingenciamento no combate da pandemia decorrente do coronavírus, alteração de endereço do Mega Posto Centro Cultural Grajaú para o período de 01 de Janeiro a 28 de Fevereiro de 2022.;

TERMO ADITIVO Nº 107/2021-SMS.G: Inclusão de recursos de CUSTEIO, para a UPA III Dona Maria Antonieta Ferreira, para o período de 01 a 28 de fevereiro 2022.;

TERMO ADITIVO Nº 108/2021-SMS.G: Inclusão de recursos de Custeio para o Hospital Municipal Capela do Socorro no modelo de Unidade de Cuidados Continuados Integrados (UCCI), para o período de Janeiro a Fevereiro de 2022.;

TERMO ADITIVO Nº 109/2021-SMS.G: Aprovação de novo Plano de Trabalho/ Orçamentário para Custeio, período de 01 de março a 31 de agosto de 2022. Inclusão das Unidades/ Serviços: UCCI Capela do Socorro e EMAD da UCCI Capela do Socorro, UPA Maria Antonieta de Barros, inclusão de postos de limpeza e vigilância na AMA/ UBS Jardim Icarai e reestruturação do quadro de RH de várias unidades.;

Passou-se a apresentação dos resultados sintetizados de produção por linha assistencial, no trimestre, assim como a demonstração dos apontamentos da manutenção das equipes mínimas de todo o período.

R002 - 2014 - Rede Assistencial da Supervisão Técnica de Saúde Capela do Socorro - ASF	Produção Trimestral WEBSAASS												Trava 100%
	Janeiro			Fevereiro			Março			TOTAL TRIMESTRE			Total %
	REAL	PREV	%	REAL	PREV	%	REAL	PREV	%	Total REAL	Total PREV	Total %	
EQUIPE MULTIPROFISSIONAL DE ATENÇÃO DOMICILIAR - EMAD/EMAP													
Nº PACIENTES ATIVOS EM ATENDIMENTO DOMICILIAR EMAD	124	120	103,33%	133	120	110,83%	133	120	110,83%	390	360	108,33%	100,00%
TOTAL	124	120	103,33%	133	120	110,83%	133	120	110,83%	390	360	108,33%	100,00%

DÉFICIT EQUIPE MÍNIMA	EQUIPE MULTIPROFISSIONAL DE ATENÇÃO DOMICILIAR - EMAD/EMAP			
	Janeiro	Fevereiro	Março	TOTAL TRIMESTRE
ENFERMEIRO/ ASSISTENCIAL/ 40H	0	0	1	1
FISIOTERAPEUTA/ ASSISTENCIAL/ 30H	0	0	1	1
MÉDICO CLÍNICO/ ASSISTENCIAL/ 20H	1	1	1	3
MÉDICO ESPECIALISTA/ ASSISTENCIAL/ 20H	0	0	2	2
TÉCNICO DE ENFERMAGEM/ ASSISTENCIAL/ 40H	0	0	4	4
TOTAL DO MÊS	1	1	9	
TOTAL	1º Trimestre		11	

COMENTÁRIOS E JUSTIFICATIVAS:

A linha de serviço atingiu 100% da produção prevista. Não há indicação de déficit de produção. Houve déficit de equipe mínima no período.

Os déficits de enfermeiro, fisioterapeuta, médico especialista e técnico de enfermagem do mês de março referem-se a inclusão da EMAD da UCCI Capela do Socorro conforme TA nº 109/2022 assinado no dia 13 de maio de 2022.



DÉFICIT EQUIPE MÍNIMA	ESF - ESTRATÉGIA SAÚDE DA FAMÍLIA			
	PROFISSIONAL	Janeiro	Fevereiro	Março
AGENTE COMUNITÁRIO DE SAÚDE/ ASSISTENCIAL/ 40H	4	4	3	11
AUXILIAR DE SAÚDE BUCAL/ ASSISTENCIAL/ 40H	0	1	1	2
DENTISTA/ ASSISTENCIAL/ 40H	0	1	0	1
ENFERMEIRO/ ASSISTENCIAL/ 40H	0	1	0	1
FARMACÊUTICO/ ASSISTENCIAL/ 40H	1	0	0	1
MÉDICO GENERALISTA / ASSISTENCIAL / 40H	17,5	24,5	25,5	67,5
UBS SHANGRILLÁ/ ELLUS - RURAL				0
MÉDICO GENERALISTA / ASSISTENCIAL / 40H	1	1	1	3
CONTINGENCIAMENTO COVID-19 - TA Nº 104/2022				0
ENFERMEIRO/ ASSISTENCIAL/ 36H	6	6	0	12
ENFERMEIRO/ ASSISTENCIAL/ 40H	30	30	0	60
MÉDICO PLANTONISTA/ ASSISTENCIAL/ 12H	91	91	0	182
TOTAL DO MÊS	150,5	159,5	30,5	
TOTAL	1º Trimestre			340,5

DÉFICIT DE PROFISSIONAIS CUJA REPOSIÇÃO NÃO ESTÁ PREVISTA NO PLANO DE TRABALHO DA OSS	ESF - ESTRATÉGIA SAÚDE DA FAMÍLIA			
	PROFISSIONAL	Janeiro	Fevereiro	Março
MÉDICO GENERALISTA / ASSISTENCIAL / PMMB/ 32H	1	2	2	5
TOTAL DO MÊS	1	2	2	
TOTAL	1º Trimestre			5

% DE ABSENTEÍSMO	ESF - ESTRATÉGIA SAÚDE DA FAMÍLIA			
	ESPECIALIDADE	Janeiro	Fevereiro	Março
ENFERMEIRO ESF	25,68%	28,00%	26,56%	26,71%
MÉDICO ESF	31,11%	27,19%	24,98%	27,76%
CIRURGIÃO DENTISTA ESF	35,34%	27,77%	22,14%	27,69%
TOTAL DO MÊS	29,87%	27,56%	25,03%	27,39%

DADOS TELEATENDIMENTO/ TELECONSULTA	ESF - ESTRATÉGIA SAÚDE DA FAMÍLIA			
	Janeiro	Fevereiro	Março	TOTAL TRIMESTRE
ATENDIMENTO INDIVIDUAL ODONTO	0	336	0	336
CONSULTA ENFERMEIRO	150	121	0	271
CONSULTA MÉDICO	152	364	0	516
TOTAL				1123

COMENTÁRIOS E JUSTIFICATIVAS:

A linha de serviço atingiu 81,77% da produção prevista. Não há indicativo de desconto de produção. Houve déficit de equipe mínima.

Os dados de teleatendimento/ teleconsulta encontram-se nos relatórios P1 de cada mês.

Justificativas: Considerando a Portaria nº 462/2021 que estabelece que as agendas para os atendimentos odontológicos presenciais devem ser mantidas seguindo as orientações em "Diretrizes para Saúde Bucal em Tempo de Covid-19" e conforme descrito neste documento na página 40, item 4 "Avaliação e Sistema de Informação" que nesse momento não haverá cobrança em relação a metas, porém o monitoramento das ações em saúde bucal continuará a ser realizado. Considerando também o documento "Orientações para Atendimentos Odontológicos em Tempos da COVID-19 – Saúde Bucal", versão de 15/03/2021, que prevê redução na agenda dos atendimentos de saúde bucal. Os atendimentos de odonto foram avaliados considerando a parametrização das metas, a partir desse cálculo observa-se que a linha de Serviço ESF atingiu 88,51%, sendo 100% apenas a produção de atendimentos individuais de odonto. Sendo que neste cálculo o quantitativo dos procedimentos realizados foi suprimido por não haver orientação para esta modalidade nos documentos citados. (conforme quadro demonstrativo "PRODUÇÃO CONSIDERANDO PARAMETRIZAÇÃO DAS METAS DE ODONTO").

Ofício ASF Sul nº 135/2022 também demonstra as justificativas para o não alcance das metas para os atendimentos de odonto.

Ofício ASF Sul nº 154/2022 apresenta o relatório de absentismo das unidades da ESF impactado pela situação de Covid 19, conforme quadro "% de Absenteísmo". O ofício também apresenta que houve um número expressivo de profissionais afastados no período por Síndrome Gripal e/ou Covid comprometendo os atendimentos.

Ofício ASF Sul nº 155/2022 evidencia as ações realizadas nas unidades da ESF com indicadores que não compõem a meta do Contrato de Gestão como, por exemplo, acolhimento com classificação de risco, atividade de prevenção de quedas em idosos, atividade educativa, busca ativa, escuta inicial, monitoramento covid, orientação higiene bucal, sessão de auriculoterapia, teleatendimento, teleconsulta e visita domiciliar.

Ofício ASF Sul nº 140/2022 encaminha em anexo relatório das ações de combate à Covid-19 realizadas pelos serviços de saúde da RAS Capela do Socorro no 1º trimestre como, por exemplo, comunicação, formação e informação a distância; ações comunitárias; monitoramento Síndrome Gripal e Síndrome Respiratória Aguda e Grave e testes covid 19; vacinação covid 19; exames RT-PCR Covid 19; teleassistência.




R002 - 2014 - Rede Assistencial da Supervisão Técnica de Saúde Capela do Socorro - ASF	Produção Trimestral WEBSAASS												Trava 100%
	Janeiro			Fevereiro			Março			TOTAL TRIMESTRE			Total %
	REAL	PREV	%	REAL	PREV	%	REAL	PREV	%	Total REAL	Total PREV	Total %	
PAI - PROGRAMA DE ACOMPANHANTE DE IDOSO													
Nº DE IDOSO EM ACOMPANHAMENTO	234	240	97,50%	236	240	98,33%	234	240	97,50%	704	720	97,78%	97,78%
TOTAL	234	240	97,50%	236	240	98,33%	234	240	97,50%	704	720	97,78%	97,78%

DÉFICIT EQUIPE MÍNIMA	PAI - PROGRAMA DE ACOMPANHANTE DE IDOSO			
PROFISSIONAL	Janeiro	Fevereiro	Março	TOTAL TRIMESTRE
ENFERMEIRO/ ASSISTENCIAL/ 40H	0	1	0	1
SUPERVISOR DE EQUIPE/ ASSISTENCIAL/ 40H	0	1	1	2
TOTAL DO MÊS	0	2	1	
TOTAL	1º Trimestre			3

COMENTÁRIOS E JUSTIFICATIVAS:

A linha de serviço atingiu 97,78% da meta de produção. Não há indicativo de desconto de produção. Houve déficit de equipe mínima.



Handwritten signatures in blue ink, including names like 'Shirley', 'Montante', and 'Cury'.

R002 - 2014 - Rede Assistencial da Supervisão Técnica de Saúde Capela do Socorro - ASF	Produção Trimestral WEBSAASS												Base de Cálculo Déficit de Equipe (Equipe Mínima)- TOTAL TRIMESTRE			Cálculo desconto Eq. Mínima - Meta Prevista			Trava 100%			
	Janeiro			Fevereiro			Março			TOTAL TRIMESTRE			Déficit Profissional OSS	Média de Produção Mensal/per profissional	Total de Produção	Total REAL	Total PREV	Total %		Total %		
	REAL	PREV	%	REAL	PREV	%	REAL	PREV	%	Total REAL	Total PREV	Total %										
UBS MISTA																						
Nº VISITA DOMICILIAR AGENTE COMUNITÁRIO DE SAÚDE ESF	6256	7200	86,89%	6393	7200	88,79%	6791	7200	94,32%	19440	21600	90,00%	5	200	1000	19440	20600	94,37%	94,37%	94,37%		
Nº ATENDIMENTO INDIVIDUAL ODONTO C.BÁSICA	202	384	52,60%	451	384	117,45%	542	384	141,15%	1195	1152	103,73%			0	1195	1152	103,73%	100,00%	100,00%		
Nº CONSULTA CLÍNICA GERAL	847	1052	80,51%	701	1052	66,63%	287	1052	27,28%	1835	3156	58,14%			0	1835	3156	58,14%	58,14%	58,14%		
Nº CONSULTA ENFERMEIRO ESF	877	936	93,70%	911	936	97,33%	990	936	105,77%	2778	2808	98,93%	2,3	156	358,8	2778	2449,2	113,42%	100,00%	100,00%		
Nº CONSULTA GO	423	1052	40,21%	708	1052	67,30%	747	789	94,68%	1878	2893	64,92%			0	1878	2893	64,92%	64,92%	64,92%		
Nº CONSULTA MÉDICA - PMM	751	999	75,18%	699	999	69,97%	777	999	77,78%	2227	2997	74,31%			0	2227	2997	74,31%	74,31%	74,31%		
Nº CONSULTA MÉDICA ESF	1461	2496	58,53%	1600	2496	64,10%	2110	2496	84,54%	5171	7488	69,06%	2	416	832	5171	6656	77,69%	77,69%	77,69%		
Nº CONSULTA PEDIATRA	507	1052	48,19%	709	1052	67,40%	1013	1052	96,29%	2229	3156	70,63%			0	2229	3156	70,63%	70,63%	70,63%		
Nº CONSULTA PSIQUIATRA	0	250	0,00%	0	250	0,00%	0	250	0,00%	0	750	0,00%	6	125	750	0	0	#DIV/0!	#DIV/0!	#DIV/0!		
Nº PROCEDIMENTO INDIVIDUAL DA EQUIPE ODONTO C.BÁSICA	214	1344	15,92%	787	1344	58,56%	702	1344	52,23%	1703	4032	42,24%			0	1703	4032	42,24%	42,24%	42,24%		
TOTAL	11538	16765	68,82%	12959	16765	77,30%	13959	16502	84,59%	38456	50032	76,86%	15,3	897	2941	38456	47091,2	81,66%	80,87%	80,87%		

PRODUÇÃO CONSIDERANDO PARAMETRIZAÇÃO DAS METAS DE ODONTO	Produção Trimestral WEBSAASS												Base de Cálculo Déficit de Equipe (Equipe Mínima)- TOTAL TRIMESTRE			Cálculo desconto Eq. Mínima - Meta Prevista			Trava 100%			
	Janeiro			Fevereiro			Março			TOTAL TRIMESTRE			Déficit Profissional OSS	Média de Produção Mensal/per profissional	Total de Produção	Total REAL	Total PREV	Total %		Total %		
	REAL	PREV	%	REAL	PREV	%	REAL	PREV	%	Total REAL	Total PREV	Total %										
UBS MISTA																						
Nº VISITA DOMICILIAR AGENTE COMUNITÁRIO DE SAÚDE ESF	6256	7200	86,89%	6393	7200	88,79%	6791	7200	94,32%	19440	21600	90,00%	5	200	1000	19440	20600	94,37%	94,37%	94,37%		
Nº ATENDIMENTO INDIVIDUAL ODONTO C.BÁSICA	202	384	84,85%	451	384	189,43%	542	384	227,65%	1195	714	167,31%			0	1195	714,24	167,31%	100,00%	100,00%		
Nº CONSULTA CLÍNICA GERAL	847	1052	80,51%	701	1052	66,63%	287	1052	27,28%	1835	3156	58,14%			0	1835	3156	58,14%	58,14%	58,14%		
Nº CONSULTA ENFERMEIRO ESF	877	936	93,70%	911	936	97,33%	990	936	105,77%	2778	2808	98,93%	2,3	156	358,8	2778	2449,2	113,42%	100,00%	100,00%		
Nº CONSULTA GO	423	1052	40,21%	708	1052	67,30%	747	789	94,68%	1878	2893	64,92%			0	1878	2893	64,92%	64,92%	64,92%		
Nº CONSULTA MÉDICA - PMM	751	999	75,18%	699	999	69,97%	777	999	77,78%	2227	2997	74,31%			0	2227	2997	74,31%	74,31%	74,31%		
Nº CONSULTA MÉDICA ESF	1461	2496	58,53%	1600	2496	64,10%	2110	2496	84,54%	5171	7488	69,06%	2	416	832	5171	6656	77,69%	77,69%	77,69%		
Nº CONSULTA PEDIATRA	507	1052	48,19%	709	1052	67,40%	1013	1052	96,29%	2229	3156	70,63%			0	2229	3156	70,63%	70,63%	70,63%		
Nº CONSULTA PSIQUIATRA	0	250	0,00%	0	250	0,00%	0	250	0,00%	0	750	0,00%	6	125	750	0	0	#DIV/0!	#DIV/0!	#DIV/0!		
TOTAL	11324	15275,08	74,13%	12172	15275,1	79,69%	13257	15012,1	88,31%	36753	45562,24	80,67%	15,3	897	2941	36753	42621,4	86,23%	84,33%	84,33%		

Handwritten signatures and initials in blue ink, including names like "Stênio", "Luis", "dr.", "Amey", and "M. Calante".

DÉFICIT EQUIPE MÍNIMA	UBS MISTA			
	PROFISSIONAL	Janeiro	Fevereiro	Março
AGENTE COMUNITÁRIO DE SAÚDE/ ASSISTENCIAL/ 40H	1	2	2	5
ASSISTENTE SOCIAL/ ASSISTENCIAL/ 30H	0	1	0	1
ENFERMEIRO/ ASSISTENCIAL/ 40H	0,1	2,1	0,1	2,3
MÉDICO GENERALISTA/ ASSISTENCIAL/ 40H	0	1	1	2
MÉDICO PSIQUIATRA/ ASSISTENCIAL/ 20H	2	2	2	6
CONTINGENCIAMENTO COVID-19 - TA Nº 104/2022				
ENFERMEIRO/ ASSISTENCIAL/ 36H	12	12	0	24
MÉDICO PLANTONISTA/ ASSISTENCIAL/ 12H	10	10	0	20
TOTAL DO MÊS	25,1	30,1	5,1	
TOTAL	1º Trimestre			60,3

DADOS TELEATENDIMENTO/ TELECONSULTA	UBS MISTA			
	Janeiro	Fevereiro	Março	TOTAL TRIMESTRE
ATENDIMENTO INDIVIDUAL ODONTO	0	37	113	150
CONSULTA ASSISTENTE SOCIAL	8	15	15	38
CONSULTA PSICÓLOGO	1	0	0	1
CONSULTA TERAPEUTA OCUPACIONAL	1	3	0	4
TOTAL	1º Trimestre			193

% DE ABSENTEÍSMO	UBS MISTA		
ESPECIALIDADE	Janeiro	Fevereiro	Março
GINECOLOGIA/ OBSTÉTRICA	35,40%	27,91%	23,96%
PEDIATRIA	29,29%	25,85%	28,13%
TOTAL DO MÊS	32,40%	26,95%	26,36%


COMENTÁRIOS E JUSTIFICATIVAS:

A linha de serviço atingiu 80,87% da produção prevista. Não há indicativo de desconto de produção. Houve déficit de equipe mínima. Os dados de teleatendimento/ teleconsulta encontram-se nos relatórios P1 de cada mês.

Justificativas: Considerando a Portaria nº 462/2021 que estabelece que as agendas para os atendimentos odontológicos presenciais devem ser mantidas seguindo as orientações em "Diretrizes para Saúde Bucal em Tempo de Covid-19" e conforme descrito neste documento na página 40, item 4 "Avaliação e Sistema de Informação" que nesse momento não haverá cobrança em relação a metas, porém o monitoramento das ações em saúde bucal continuará a ser realizado. Considerando também o documento "Orientações para Atendimentos Odontológicos em Tempos da COVID-19 – Saúde Bucal", versão de 15/03/2021, que prevê redução na agenda dos atendimentos de saúde bucal. Os atendimentos de odonto foram avaliados considerando a parametrização das metas, a partir desse cálculo observa-se que a linha de UBS Mista atingiu 84,33%, sendo 100% apenas a produção de atendimentos individuais de odonto. Sendo que neste calculo o quantitativo dos procedimentos realizados foi suprimido por não haver orientação para esta modalidade nos documentos citados (conforme quadro demonstrativo "PRODUÇÃO CONSIDERANDO PARAMETRIZAÇÃO DAS METAS DE ODONTO"). Ainda, o ofício ASF Sul nº 135/2022 demonstra as justificativas para o não alcance das metas para os atendimentos de odonto.

Ofício ASF Sul nº 134/ 2022 demonstra o absenteísmo nas especialidades de pediatria e ginecologia que comprometeram a produção da linha de serviço culminado e associado à situação pandêmica e ao aumento dos casos de Covid 19 (em virtude da variante Omicron) no período avaliado (conforme quadro "% de Absenteísmo"). Além disso, a AMA/ UBS Jd. Castro Alves fornecia apoio de estrutura física e de RH a UPA Maria Antonieta até meados de fevereiro.

Ofício ASF Sul nº 140/2022 encaminha em anexo relatório das ações de combate à Covid-19 realizadas pelos serviços de saúde da RAS Capela do Socorro no 1º trimestre como, por exemplo, comunicação, formação e informação a distância; ações comunitárias; monitoramento Síndrome Gripal e Síndrome Respiratória Aguda e Grave e testes covid 19; vacinação covid 19; exames RT-PCR Covid 19; teleassistência.



DÉFICIT EQUIPE MÍNIMA	UBS - UNIDADE BÁSICA DE SAÚDE			
	PROFISSIONAL	Janeiro	Fevereiro	Março
MÉDICO CLÍNICO/ ASSISTENCIAL/ 20H	0	1	1	2
MÉDICO CLÍNICO/ ASSISTENCIAL/ 40H	1	0	0	1
MÉDICO GINECOLOGISTA / ASSISTENCIAL / 20H	2,5	1,5	0,5	4,5
MÉDICO PEDIATRA / ASSISTENCIAL / 20H	0	1	1	2
CONTINGENCIAMENTO COVID-19 - TA Nº 104/2022				
ENFERMEIRO/ ASSISTENCIAL/ 36H	12	12	0	24
ENFERMEIRO/ ASSISTENCIAL/ 40H	8	8	0	16
MÉDICO PLANTONISTA/ ASSISTENCIAL/ 12H	30	30	0	60
TOTAL DO MÊS	53,5	53,5	2,5	
TOTAL	1º Trimestre			109,5

DÉFICIT DE PROFISSIONAIS CUJA REPOSIÇÃO NÃO ESTÁ PREVISTA NO PLANO DE TRABALHO DA OSS	UBS - UNIDADE BÁSICA DE SAÚDE			
	PROFISSIONAL	Janeiro	Fevereiro	Março
MÉDICO CLÍNICO/ ASSISTENCIAL/ PMMB/ 32H	0	0	1	1
TOTAL DO MÊS	0	0	1	
TOTAL	1º Trimestre			1

% DE ABSENTISMO	UBS - UNIDADE BÁSICA DE SAÚDE		
	ESPECIALIDADE	Janeiro	Fevereiro
ACUPUNTURA MÉDICO	27,60%	22,15%	22,57%
GINECOLOGIA/ OBSTÉTRICA	27,56%	28,77%	27,93%
PEDIATRIA	25,95%	29,48%	26,90%
PSIQUIATRIA	26,55%	22,72%	22,65%
CLÍNICO GERAL	34,59%	21,55%	24,61%
MÉDICO GENERALISTA	18,65%	21,48%	12,51%
TOTAL DO MÊS	28,23%	26,25%	25,11%

COMENTÁRIOS E JUSTIFICATIVAS:

A linha de serviço atingiu 64,12% da produção prevista. Não há indicativo de desconto de produção. Houve déficit de equipe mínima.

Obs.1: Os déficits do profissional Médico Clínico 20h e 40h foram ajustados na Base de Cálculo Déficit de Equipe Mínima de acordo com a carga horária e meta informada no TA nº 093/2022, plano de janeiro; TA 103/2022 foi o plano de trabalho de fevereiro e o 109/2022 de março a agosto
Obs.2: No TA 103/2022 a meta cadastrada para o atendimento odonto da UBS República foi indicada como 2352 quando o correto seria 672. No TA seguinte, nº 109/2022, a meta encontra-se ajustada.

Justificativas: Considerando a Portaria nº 462/2021 que estabelece que as agendas para os atendimentos odontológicos presenciais devem ser mantidas seguindo as orientações em "Diretrizes para Saúde Bucal de Covid-19" e conforme descrito neste documento na página 40, Item 4 "Avaliação e Sistema de Informação" que nesse momento não haverá cobrança em relação a metas, porém o monitoramento das ações em saúde bucal continuará a ser realizado. Considerando também o documento "Orientações para Atendimentos Odontológicos em Tempos da COVID-19 – Saúde Bucal", versão de 15/03/2021, que prevê redução na agenda dos atendimentos de saúde bucal. Os atendimentos de odonto foram avaliados considerando a parametrização das metas, a partir desse cálculo observa-se que a linha de UBS Tradicional atingiu 75,62%, sendo 90,37% apenas a produção de atendimentos individuais de odonto. Sendo que neste calculo o quantitativo dos procedimentos realizados foi suprimido por não haver orientação para esta modalidade nos documentos citados. (conforme quadro demonstrativo "PRODUÇÃO CONSIDERANDO PARAMETRIZAÇÃO DAS METAS DE ODONTO").

Ainda, o ofício ASF Sul nº 135/2022 demonstra as justificativas para o não alcance das metas para os atendimentos de odonto.

Ofício ASF Sul nº 152/2022 demonstra o absentismo nas especialidades de pediatria, ginecologia, consulta clínica e generalista que comprometeram a produção da linha de serviço culminado e associado à situação pandêmica e ao aumento dos casos de Covid 19 (em virtude da variante Omicron) no período avaliado, conforme quadro "% de Absenteísmo". O ofício também apresenta que houve um número expressivo de profissionais afastados no período por Síndrome Gripal e/ou Covid comprometendo os atendimentos.

Além disso, a unidade AMA/ UBS Integrada Jd. Icarai fornecia apoio de estrutura física e de RH a UPA Maria Antonieta no mês de janeiro.

A unidade UBS Sérgio Chaddad encontrava-se em reforma no período.

Ofício ASF Sul nº 153/2022 evidencia as ações realizadas nas unidades da UBS Tradicional com indicadores que não compõem a meta do Contrato de Gestão como por exemplo, abordagem da população em situação de rua, acolhimento com classificação de risco, atividade educativa, escuta inicial, monitoramento covid, orientação higiene bucal, atividade física em grupo, sessão de acupuntura e auriculoterapia, teleatendimento, teleconsulta e visitas domiciliares.

Ofício ASF Sul nº 140/2022 encaminha em anexo relatório das ações de combate à Covid-19 realizadas pelos serviços de saúde da RAS Capela do Socorro no 1º trimestre como, por exemplo, comunicação, formação e informação a distância; ações comunitárias; monitoramento Síndrome Gripal e Síndrome Respiratória Aguda e Grave e testes covid 19; vacinação covid 19; exames RT-PCR Covid 19; teleassistência.





DÉFICIT EQUIPE MÍNIMA	AMA 12 HORAS			
	Janeiro	Fevereiro	Março	TOTAL TRIMESTRE
EQUIPE MÍNIMA - CARGA HORÁRIA SEMANAL				
				0
TOTAL DO MÊS	0	0	0	
TOTAL	1º Trimestre			0
EQUIPE MÍNIMA - PLANTÃO				
MÉDICO CLÍNICO/ ASSISTENCIAL/ 12H	4,5	4	6,5	15
MÉDICO PEDIATRA/ ASSISTENCIAL/ 12H	3,1	12,8	9,9	25,8
TOTAL DO MÊS	7,6	16,8	16,4	
TOTAL DE PLANTÕES	1º Trimestre			40,8

COMENTÁRIOS E JUSTIFICATIVAS:

Houve déficit de equipe mínima.

Médico Clínico: Eram previstos 127 plantões trimestrais, não foram realizados 15 plantões, equivalentes a 11,81%

Médico Pediatra: Eram previstos 127 plantões trimestrais, não foram realizados 25,8 plantões, equivalentes a 20,31%

Foram computados déficits do Médico Generalista Transversal de 40h semanais do AMA/UBS Jardim Castro Alves (03 no trimestre) com os déficits descritos como Médico Generalista Transversal NIR de 40h semanais do AMA/UBS Jardim Icarai Quintana (03 no trimestre) totalizando os 06 apontados, tendo como referência os TAS 093/2022, 103/2022 e o TA 109/2022 assinado em 25/03/2022.

DÉFICIT EQUIPE MÍNIMA	NASF			
	PROFISSIONAL	Janeiro	Fevereiro	Março
MÉDICO PSIQUIATRA/ ASSISTENCIAL/ 20H	1	2	1	4
FONOAUDIÓLOGO/ ASSISTENCIAL/ 40H	0	0	1	1
TERAPEUTA OCUPACIONAL/ ASSISTENCIAL/ 30H	0	0	1	1
NUTRICIONISTA/ ASSISTENCIAL/ 40H	0	0	1	1
TOTAL DO MÊS	1	2	4	
TOTAL	1º Trimestre		7	

COMENTÁRIOS E JUSTIFICATIVAS:

Houve déficit de equipe mínima.

Thiara
Montante
Curry
Lo

Ano:

2022

1º Trimestre

R002 - 2014 - Rede Assistencial da Supervisão Técnica de Saúde Capela do Socorro - ASF	Produção Trimestral WEBSAASS												Trava 100%
	Janeiro			Fevereiro			Março			TOTAL TRIMESTRE			Total %
	REAL	PREV	%	REAL	PREV	%	REAL	PREV	%	Total REAL	Total PREV	Total %	
CAPS- CENTRO DE ATENÇÃO PSICOSSOCIAL													
CAPS II INFANTO JUVENIL													
Nº PACIENTE COM CADASTRO ATIVO CAPS (RAAS)	90	155	58,06%	148	155	95,48%	173	155	111,61%	411	465	88,39%	88,39%
CAPS III ADULTO													
Nº PACIENTE COM CADASTRO ATIVO CAPS (RAAS)	400	600	66,67%	584	600	97,33%	549	600	91,50%	1533	1800	85,17%	85,17%
CAPS III ÁLCOOL E DROGAS													
Nº PACIENTE COM CADASTRO ATIVO CAPS (RAAS)	170	300	56,67%	191	300	63,67%	275	300	91,67%	636	900	70,67%	70,67%
CAPS III INFANTO JUVENIL													
Nº PACIENTE COM CADASTRO ATIVO CAPS (RAAS)	202	210	96,19%	205	210	97,62%	239	210	113,81%	646	630	102,54%	100,00%
TOTAL	862	1265	68,14%	1128	1265	89,17%	1236	1265	97,71%	3226	3795	85,01%	84,58%

DÉFICIT EQUIPE MÍNIMA	CAPS			
PROFISSIONAL	Janeiro	Fevereiro	Março	TOTAL TRIMESTRE
ASSISTENTE SOCIAL/ ASSISTENCIAL/ 30H	1	1	0	2
AUXILIAR DE ENFERMAGEM/ ASSISTENCIAL/ 40H	0	1	0	1
MÉDICO NEURO PEDIÁTRICO/ ASSISTENCIAL/ 20H	1	0	0	1
MÉDICO PSIQUIATRA/ ASSISTENCIAL/ 20H	2	3	1	6
PSICÓLOGO/ ASSISTENCIAL/ 40H	0	0	2	2
TERAPEUTA OCUPACIONAL/ ASSISTENCIAL/ 30H	1	1	0	2
TOTAL	5	6	3	14
TOTAL DO MÊS	1º Trimestre			14

COMENTÁRIOS E JUSTIFICATIVAS:

A linha de serviço atingiu 84,58% da produção prevista. Não há indicativo de desconto de produção. Houve déficit de equipe mínima.

Obs. STS solicita que seja disponibilizado um sistema oficial para acesso as informações de produção do serviço.

Ofício ASF Sul nº 131/2022: O indicador de medição do CG para os CAPS contempla o número de pacientes cadastrados na RAAS, contudo, cabe ressaltar que apesar do momento pandêmico inúmeras ações vêm sendo mantidas pelos serviços de saúde a fim de garantir o cuidados dos pacientes cadastrados. Como o serviço não opera com agenda no SIGA não é possível medir o absenteísmo dos usuários, no entanto, o número de famílias que deixaram de levar pacientes ao CAPS no mês de janeiro de 2022, momento em que enfrentávamos alta nos casos de COVID-19, é significativamente alto, sendo possível inferir a partir da rápida recuperação dos acompanhamentos nos meses de fevereiro e março de 2022. No relatório é demonstrado também o quantitativo das demais ações registradas no Sistema SIGA realizadas no 1º trimestre de 2022 como, por exemplo, Ações de Articulações de Redes Intra e Intersetoriais; Ações de Reabilitação Psicossocial; Ações de Redução de Danos; Acolhimento e Acompanhamento; Atenção às Situações de Crise; Atendimento Individual, Familiar, de Grupo e Domiciliar; Matrícula; entre outros.

Ofício ASF Sul nº 140/2022 encaminha em anexo relatório das ações de combate à Covid-19 realizadas pelos serviços de saúde da RAS Capela do Socorro no 1º trimestre como, por exemplo, comunicação, formação e informação a distância; ações comunitárias; monitoramento Síndrome Gripal e Síndrome Respiratória Aguda e Grave e testes covid 19; vacinação covid 19; exames RT-PCR Covid 19; teleassistência.


Shirley
[Handwritten signatures and initials]

R002 - 2014 - Rede Assistencial da Supervisão Técnica de Saúde Capela do Socorro - ASF	Produção Trimestral WEBSAASS												Trava 100%
	Janeiro			Fevereiro			Março			TOTAL TRIMESTRE			Total %
	REAL	PREV	%	REAL	PREV	%	REAL	PREV	%	Total REAL	Total PREV	Total %	
SADT- SERVIÇO DE APOIO DIAGNÓSTICO E TERAPÊUTICO													
Nº BIOPSIA DE MAMA / TIREOIDE	22	16	137,50%	18	16	112,50%	18	16	112,50%	58	48	120,83%	100,00%
Nº COLONOSCOPIA	52	60	86,67%	61	60	101,67%	63	60	105,00%	176	180	97,78%	97,78%
Nº COLPOSCOPIA	77	105	73,33%	114	105	108,57%	135	105	128,57%	326	315	103,49%	100,00%
Nº ECOCARDIOGRAFIA COM E SEM DOPPLER	220	300	73,33%	217	300	72,33%	263	300	87,67%	700	900	77,78%	77,78%
Nº ELETROENCEFALOGRAFIA	86	100	86,00%	91	100	91,00%	100	100	100,00%	277	300	92,33%	92,33%
Nº ENDOSCOPIA	139	160	86,88%	146	160	91,25%	147	160	91,88%	432	480	90,00%	90,00%
Nº ESCLEROTERAPIA	15	50	30,00%	16	50	32,00%	27	50	54,00%	58	150	38,67%	38,67%
Nº HOLTER	119	125	95,20%	125	125	100,00%	130	125	104,00%	374	375	99,73%	99,73%
Nº M.A.P.A	175	224	78,13%	215	224	95,98%	230	224	102,68%	620	672	92,26%	92,26%
Nº TESTE ERGOMÉTRICO	258	328	78,66%	262	328	79,88%	244	328	74,39%	764	984	77,64%	77,64%
Nº TOMOGRAFIA	248	300	82,67%	450	300	150,00%	360	300	120,00%	1058	900	117,56%	100,00%
Nº ULTRASSONOGRAMA COM DOPPLER(DOPPLER VASCULAR)	299	384	77,86%	362	384	94,27%	360	384	93,75%	1021	1152	88,63%	88,63%
Nº ULTRASSONOGRAMA GERAL	720	899	80,09%	874	899	97,22%	826	899	91,88%	2420	2697	89,73%	89,73%
Nº ULTRASSONOGRAMA OBSTÉTRICO	218	307	71,01%	228	307	74,27%	237	307	77,20%	683	921	74,16%	74,16%
TOTAL	2648	3358	78,86%	3179	3358	94,67%	3140	3358	93,51%	8967	10074	89,01%	87,23%

SADT- SERVIÇO DE APOIO DIAGNÓSTICO E TERAPEUTICO LIVRE DEMANDA	Produção Trimestral WEBSAASS			
	Janeiro	Fevereiro	Março	TOTAL TRIMESTRE
Nº ELETROCARDIOGRAFIA	467	434	490	1391
Nº RAIOS X	650	256	986	1892
TOTAL	1º Trimestre			3283

COMENTÁRIOS E JUSTIFICATIVAS:

A linha de serviço atingiu 87,23% da produção prevista. Não há indicativo de desconto de produção.



R002 - 2014 - Rede Assistencial da Supervisão Técnica de Saúde Capela do Socorro - ASF	Produção Trimestral WEBSAASS												Trava 100%
	Janeiro			Fevereiro			Março			TOTAL TRIMESTRE			Total %
	REAL	PREV	%	REAL	PREV	%	REAL	PREV	%	Total REAL	Total PREV	Total %	
CEO- CENTRO DE ESPECIALIDADES ODONTOLÓGICAS													
Nº ATENDIMENTO ORTOPEDIA/ORTODONTIA	213	160	133,13%	186	160	116,25%	208	160	130,00%	607	480	126,46%	100,00%
Nº ATENDIMENTO PROTESISTA	406	360	112,78%	369	360	102,50%	596	360	165,56%	1371	1080	126,94%	100,00%
Nº PROCEDIMENTO CIRURGIA ORAL	168	120	140,00%	123	120	102,50%	146	120	121,67%	437	360	121,39%	100,00%
Nº PROCEDIMENTO ENDO	54	90	60,00%	106	90	117,78%	147	90	163,33%	307	270	113,70%	100,00%
Nº PROCEDIMENTO PACIENTE ESPECIAL	178	80	222,50%	129	80	161,25%	145	80	181,25%	452	240	188,33%	100,00%
Nº PROCEDIMENTO PERIO	153	60	255,00%	148	60	246,67%	89	60	148,33%	390	180	216,67%	100,00%
Nº PRÓTESE/APARELHO ENTREGUE	127	80	158,75%	111	80	138,75%	170	80	212,50%	408	240	170,00%	100,00%
TOTAL	1299	950	136,74%	1172	950	123,37%	1501	950	158,00%	3972	2850	139,37%	100,00%

CEO- CENTRO DE ESPECIALIDADES ODONTOLÓGICAS LIVRE DEMANDA	Produção Trimestral WEBSAASS			
	Janeiro	Fevereiro	Março	TOTAL TRIMESTRE
Nº ATENDIMENTO SEMIO	82	43	84	209
TOTAL	1º Trimestre			209

DÉFICIT EQUIPE MÍNIMA	CEO- CENTRO DE ESPECIALIDADES ODONTOLÓGICAS			
	Janeiro	Fevereiro	Março	TOTAL TRIMESTRE
PROFISSIONAL	0	0	0	0
TOTAL DO MÊS	0	0	0	
TOTAL	1º Trimestre			0

COMENTÁRIOS E JUSTIFICATIVAS:

A linha de serviço atingiu 100% da produção prevista. Não há indicativo de desconto de produção. Não houve déficit de equipe mínima.

Ofício ASF Sul nº 133/2022

Justificativa de Produção: Em relação ao alto número de procedimentos realizados no 1º trimestre de 2022, assim como ocorreu no 3º e 4º trimestre de 2021, considerando o número de pacientes reprimidos devido ao cancelamento das agendas por conta da pandemia de COVID 19. Foi decidido que as agendas desse período também seriam reconfiguradas, a exemplo dos trimestres anteriores, a ser avaliada posteriormente, para atender o maior número possível de usuários e, com isso, os números de procedimentos estipulados no contrato de gestão foram ultrapassados.



R002 - 2014 - Rede Assistencial da Supervisão Técnica de Saúde Capela do Socorro - ASF	Produção Trimestral WEBSAASS												Trava 100%
	Janeiro			Fevereiro			Março			TOTAL TRIMESTRE			Total %
	REAL	PREV	%	REAL	PREV	%	REAL	PREV	%	Total REAL	Total PREV	Total %	
CER - CENTRO ESPECIALIZADO EM REABILITAÇÃO													
Nº EXAMES CER	112	120	93,33%	149	120	124,17%	162	120	135,00%	423	360	117,50%	100,00%
Nº PACIENTE EM ACOMPANHAMENTO/TERAPIA - CER	703	700	100,43%	653	700	93,29%	666	700	95,14%	2022	2100	96,29%	96,29%
Nº PACIENTE NOVO - CER	246	140	175,71%	237	140	169,29%	210	140	150,00%	693	420	165,00%	100,00%
TOTAL	1061	960	110,52%	1039	960	108,23%	1038	960	108,13%	3138	2880	108,96%	97,29%

DÉFICIT EQUIPE MÍNIMA	CER - CENTRO ESPECIALIZADO EM REABILITAÇÃO			
PROFISSIONAL	Janeiro	Fevereiro	Março	TOTAL TRIMESTRE
				0
TOTAL DO MÊS	0	0	0	
TOTAL	1º Trimestre			0

COMENTÁRIOS E JUSTIFICATIVAS:

A linha de serviço atingiu 97,29% da produção prevista. Não há indicativo de desconto de produção. Não houve déficit de equipe mínima.

Shirley
Monteiro
Augusto
Augusto
Augusto

R002 - 2014 - Rede Assistencial da Supervisão Técnica de Saúde Capela do Socorro - ASF	Produção Trimestral WEBSAASS												Trava 100%
	Janeiro			Fevereiro			Março			TOTAL TRIMESTRE			Total %
	REAL	PREV	%	REAL	PREV	%	REAL	PREV	%	Total REAL	Total PREV	Total %	
APD - ACOMPANHANTE COMUNITÁRIO DE PESSOA COM DEFICIÊNCIA													
Nº PACIENTE ACOMPANHADO PELA EQUIPE APD	80	70	114,29%	81	70	115,71%	81	70	115,71%	242	210	115,24%	100,00%
TOTAL	80	70	114,29%	81	70	115,71%	81	70	115,71%	242	210	115,24%	100,00%

DÉFICIT EQUIPE MÍNIMA	APD - ACOMPANHANTE COMUNITÁRIO DE PESSOA COM DEFICIÊNCIA			
	Janeiro	Fevereiro	Março	TOTAL TRIMESTRE
PROFISSIONAL				
ACOMPANHANTE DA PESSOA COM DEFICIÊNCIA/ 40H	0	0	1	1
PSICÓLOGO/ ASSISTENCIAL/ 40H	1	1	0	2
TOTAL DO MÊS	1	1	1	
TOTAL	1º Trimestre		3	

COMENTÁRIOS E JUSTIFICATIVAS:

A linha de serviço atingiu 100% da produção prevista. Não há indicativo de desconto de produção. Houve déficit de equipe mínima.



R002 - 2014 - Rede Assistencial da Supervisão Técnica de Saúde Capela do Socorro - ASF	Produção Trimestral WEBSAASS												Base de Cálculo Déficit de Equipe (Equipe Mínima)- TOTAL			Cálculo desconto Eq. Mínima - Meta Prevista			Trava 100%	
	Janeiro			Fevereiro			Março			TOTAL TRIMESTRE			Déficit Profissional OSS	Média de Produção Mensal/por profissional	Total de Produção	Total %			Total %	
	REAL	PREV	%	REAL	PREV	%	REAL	PREV	%	Total REAL	Total PREV	Total %				Total REAL	Total PREV	Total %		
UNIDADE HOSPITALAR - CAPELA DO SOCORRO																				
Nº CIRURGIA GERAL	15	20	75,00%	20	20	100,00%	28	20	140,00%	63	60	105,00%			0	63	60	105,00%	100,00%	
Nº CIRURGIA PEDIATRA	9	12	75,00%	15	12	125,00%	18	12	150,00%	42	36	116,67%			0	42	36	116,67%	100,00%	
Nº CIRURGIA PROCTOLOGISTA	14	12	116,67%	13	12	108,33%		12	0,00%	27	36	75,00%			0	27	36	75,00%	75,00%	
Nº CIRURGIA VASCULAR	26	48	54,17%	36	48	75,00%	40	48	83,33%	102	144	70,83%	7	6	42	102	102	100,00%	100,00%	
Nº CONSULTA ALERGISTA/IMUNOLOGISTA	88	105	83,81%	124	105	118,10%	147	105	140,00%	359	315	113,97%			0	359	315	113,97%	100,00%	
Nº CONSULTA ANGIOLOGISTA	544	625	87,04%	456	625	72,96%	568	625	90,88%	1568	1875	83,63%	3	125	375	1568	1500	104,53%	100,00%	
Nº CONSULTA CARDIOLOGIA	407	750	54,27%	749	750	99,87%	831	750	110,80%	1987	2250	88,31%	3	125	375	1987	1875	105,97%	100,00%	
Nº CONSULTA CIRURGIA GERAL	54	245	22,04%	174	245	71,02%	279	245	113,88%	507	735	68,98%			0	507	735	68,98%	68,98%	
Nº CONSULTA CIRURGIA PEDIÁTRICO	94	100	94,00%	141	100	141,00%	205	100	205,00%	440	300	146,67%			0	440	300	146,67%	100,00%	
Nº CONSULTA CIRURGIA PROCTO	104	110	94,55%	109	110	99,09%	104	110	94,55%	317	330	96,06%			0	317	330	96,06%	96,06%	
Nº CONSULTA DERMATO	261	335	77,91%	246	335	73,43%	340	335	101,49%	847	1005	84,28%	0,5	70	35	847	970	87,32%	87,32%	
Nº CONSULTA ENDOCRINOLOGISTA	372	855	43,51%	447	855	52,28%	710	855	83,04%	1529	2565	59,61%	4	125	500	1529	2065	74,04%	74,04%	
Nº CONSULTA ENFERMEIRO	190	196	96,94%	208	196	106,12%	222	196	113,27%	620	588	105,44%			0	620	588	105,44%	100,00%	
Nº CONSULTA GASTRO	130	210	61,90%	135	210	64,29%	161	210	76,67%	426	630	67,62%	3	105	315	426	315	135,24%	100,00%	
Nº CONSULTA INFECTOLOGISTA	75	50	150,00%	95	50	190,00%	99	50	198,00%	269	150	179,33%			0	269	150	179,33%	100,00%	
Nº CONSULTA MASTOLOGISTA	143	100	143,00%	29	100	29,00%	159	100	159,00%	331	300	110,33%			0	331	300	110,33%	100,00%	
Nº CONSULTA NEUROLOGISTA	549	750	73,20%	578	750	77,07%	596	750	79,47%	1723	2250	76,58%	3	125	375	1723	1875	91,89%	91,89%	
Nº CONSULTA OFTALMOLOGISTA	473	750	63,07%	734	750	97,87%	767	750	102,27%	1974	2250	87,73%			0	1974	2250	87,73%	87,73%	
Nº CONSULTA ORTOPEDISTA	1273	1375	92,58%	1336	1375	97,16%	1821	1375	132,44%	4430	4125	107,39%	1	125	125	4430	4000	110,75%	100,00%	
Nº CONSULTA OTORRINO	416	735	56,60%	666	735	90,61%	634	735	86,26%	1716	2205	77,82%	3	105	315	1716	1890	90,79%	90,79%	
Nº CONSULTA PNEUMO	97	210	46,19%	95	210	45,24%	113	210	53,81%	305	630	48,41%	3	105	315	305	315	96,83%	96,83%	
Nº CONSULTA PNEUMO INFANTIL	90	210	42,86%	54	210	25,71%	110	210	52,38%	254	630	40,32%	1	105	105	254	525	48,38%	48,38%	
Nº CONSULTA PROCTOLOGISTA	128	105	121,90%	132	105	125,71%	146	105	139,05%	406	315	128,89%			0	406	315	128,89%	100,00%	
Nº CONSULTA REUMATOLOGISTA	250	750	33,33%	327	750	43,60%	356	750	47,47%	933	2250	41,47%	9	125	1125	933	1125	82,93%	82,93%	
Nº CONSULTA UROLOGISTA	568	750	75,73%	592	750	78,93%	790	750	105,33%	1950	2250	86,67%	3	125	375	1950	1875	104,00%	100,00%	
Nº CONSULTA VASCULAR	168	416	40,38%	197	416	47,36%	304	416	73,08%	669	1248	53,61%	7	52	364	669	884	75,68%	75,68%	
Nº PROCEDIMENTO DERMATO	57	100	57,00%	29	100	29,00%	61	100	61,00%	147	300	49,00%	0,5	25	12,5	147	287,5	51,13%	51,13%	
TOTAL	6595	9924	66,46%	7737	9924	77,96%	9609	9924	96,83%	23941	29772	80,41%	51,0	1448	4754	23941	25018,5	95,69%	90,65%	

Thiá
Monteiro
Curry

DÉFICIT EQUIPE MÍNIMA	UNIDADE HOSPITALAR - CAPELA DO SOCORRO			
	PROFISSIONAL	Janeiro	Fevereiro	Março
ENFERMEIRO/ ASSISTENCIAL/ 40H	2,1	2,1	3,1	7,3
MÉDICO ANGIOLOGISTA/ ASSISTENCIAL/ 12H	1	1	1	3
MÉDICO CARDIOLOGISTA/ ASSISTENCIAL/ 12H	1	1	1	3
MÉDICO CIRURGIÃO VASCULAR/ASSISTENCIAL/ 12H	1	4	2	7
MÉDICO DIARISTA/ ASSISTENCIAL/ 40H	1	2	2	5
MÉDICO DERMATOLOGISTA/ ASSISTENCIAL/ 12H	0	0	0,5	0,5
MÉDICO ENDOCRINOLOGISTA/ ASSISTENCIAL/ 12H	1	2	1	4
MÉDICO GASTROENTEROLOGISTA/ ASSISTENCIAL/ 10H	1	1	1	3
MÉDICO INFECTOLOGISTA/ ASSISTENCIAL/ 20H	1	1	1	3
MÉDICO NEUROLOGISTA/ ASSISTENCIAL/ 12H	1	1	1	3
MÉDICO OTORRINOLARINGOLOGISTA/ ASSISTENCIAL/ 10H	1	1	1	3
MÉDICO PLANTONISTA/ ASSISTENCIAL/ 12H	6,5	6,5	5,5	18,5
MÉDICO PLANTONISTA ORTOPEDISTA/ ASSISTENCIAL/ 12H	0	0	1	1
MÉDICO PNEUMOLOGISTA ADULTO/ ASSISTENCIAL/ 10H	1	1	1	3
MÉDICO PNEUMOLOGISTA PEDIÁTRICO/ ASSISTENCIAL/ 10H	0	0	1	1
MÉDICO REUMATOLOGISTA/ASSISTENCIAL/ 12H	3	3	3	9
MÉDICO UROLOGISTA/ ASSISTENCIAL/ 12H	1	1	1	3
TOTAL DO MÊS	22,6	27,6	27,1	
TOTAL	1º Trimestre		77,3	

% DE ABSENTEÍSMO	UNIDADE HOSPITALAR - CAPELA DO SOCORRO		
	Janeiro	Fevereiro	Março
HM - CAPELA DO SOCORRO	21,99%	21,39%	21,99%
TOTAL DO MÊS	21,99%	21,39%	21,99%

COMENTÁRIOS E JUSTIFICATIVAS:

A linha de serviço atingiu 90,65% da produção prevista. Não há indicativo de desconto de produção. Houve déficit de equipe mínima.

Ofício ASF Sul nº 132/2022: Solicitação de alteração e/ou inclusão no Sistema WebSAASS dos dados de alguns procedimentos realizados no HM Capela do Socorro no 1º trimestre de 2022 como Consulta Enfermeiro Estomaterapeuta, Cirurgia Pediátrica, Consulta Cirúrgica Procto e Consulta Ortopedia.

Ofício ASF Sul nº 138/2022: Demonstrado o absenteísmo por especialidades no período avaliado. O quadro "% de Absenteísmo" acima demonstra os valores totais da Unidade Hospitalar.



UNIDADE DE CUIDADOS CONTINUADOS INTEGRADOS - UCCI

INDICADORES	Janeiro	Fevereiro	Março
TAXA DE OCUPAÇÃO DOS LEITOS	94,81%	92,72%	90,69%
TAXA MÉDIA DE PERMANÊNCIA	13 dias	14 dias	16 dias
ÍNDICE DE GIRO	11,99%	11,40%	9,24%
TOTAL			

DÉFICIT EQUIPE MÍNIMA	UNIDADE DE CUIDADOS CONTINUADOS INTEGRADOS - UCCI			
	PROFISSIONAL	Janeiro	Fevereiro	Março
FARMACÊUTICO/ ASSISTENCIAL/ 40H	0	0	1	1
FONOAUDIÓLOGO/ ASSISTENCIAL/ 40H	0	0	2	2
FISIOTERAPEUTA/ ASSISTENCIAL/ 30H	1	1	0	2
MÉDICO COORDENADOR/ ASSISTENCIAL/ 40H	0	0	1	1
MÉDICO DIARISTA/ ASSISTENCIAL/ 20H	0	0	6	6
MÉDICO INTENSIVISTA/ ASSISTENCIAL/ 12H	0	0	7	7
MÉDICO PLANTONISTA/ ASSISTENCIAL/ 12H	0	0	13,5	13,5
NUTRICIONISTA/ ASSISTENCIAL/ 40H	0,2	0,2	1,2	1,6
PSICÓLOGO CLÍNICO/ ASSISTENCIAL/ 40H	0,3	0,3	0,3	0,9
SUPERVISOR DE EQUIPE/ ASSISTENCIAL/ 36H	0	0	4	4
SUPERVISOR DE EQUIPE/ ASSISTENCIAL/ 40H	0	0	3	3
TERAPEUTA OCUPACIONAL/ ASSISTENCIAL/ 30H	0	0	3	3
TOTAL DO MÊS	1,5	1,5	42	
TOTAL	4º Trimestre		45	

COMENTÁRIOS E JUSTIFICATIVAS:

A implantação da Unidade de Cuidados Continuados Integrados - UCCI do Hospital Municipal Capela do Socorro segue o previsto no TA nº 106/2022 e nº 109/2022.
Houve déficit de equipe mínima.

Ofício ASF Sul nº 136/2022: Os dados acerca dos leitos da UCCI Capela do Socorro do 1º trimestre de 2022 foram apresentados em relatório considerando que não foram lançados no sistema WebSAASS em função da indisponibilidade desse campo no sistema.



R002 - 2014 - Rede Assistencial da Supervisão Técnica de Saúde Capela do Socorro - ASF	Produção Trimestral WEBSAASS											Base de Cálculo Déficit de Equipe (Equipe Mínima)- TOTAL TRIMESTRE			Cálculo desconto Eq. Mínima - Meta Prevista			Trava 100%	
	Janeiro			Fevereiro			Março			TOTAL TRIMESTRE			Déficit Profissional OSS	Média de Produção Mensal/por profissional	Total de Produção	Total REAL	Total PREV	Total %	Total %
	REAL	PREV	%	REAL	PREV	%	REAL	PREV	%	Total REAL	Total PREV	Total %							
AE -AMBULATÓRIO DE ESPECIALIDADES - DR. MILTON ALDRED																			
Nº CONSULTA CARDIOLOGIA	273	420	65,00%	287	420	68,33%	423	420	100,71%	983	1260	78,02%	3	105	315	983	945	104,02%	100,00%
Nº CONSULTA OFTALMOLOGIA	269	315	85,40%	241	315	76,51%	343	315	108,89%	853	945	90,26%			0	853	945	90,26%	90,26%
TOTAL	542	735	73,74%	528	735	71,84%	766	735	104,22%	1836	2205	83,27%	3,0	105	315	1836	1890	97,14%	95,13%

DÉFICIT EQUIPE MÍNIMA	AE -AMBULATÓRIO DE ESPECIALIDADES - DR. MILTON ALDRED			
PROFISSIONAL	Janeiro	Fevereiro	Março	TOTAL TRIMESTRE
MÉDICO CARDIOLOGISTA/ ASSISTENCIAL / 10H	1	1	1	3
FARMACÊUTICO/ ASSISTENCIAL/ 40H	0	1	0	1
TOTAL DO MÊS	1	2	1	
TOTAL	1º Trimestre			4

COMENTÁRIOS E JUSTIFICATIVAS:

A linha de serviço atingiu 95,13% da produção prevista. Não há indicativo de desconto de produção. Houve déficit de equipe mínima.

Shirley
[Handwritten signatures and initials]
Monteiro
Amey

R002 - 2014 - Rede Assistencial da Supervisão Técnica de Saúde Capela do Socorro - ASF	Produção Trimestral WEBSAASS												Trava 100%
	Janeiro			Fevereiro			Março			TOTAL TRIMESTRE			Total %
	REAL	PREV	%	REAL	PREV	%	REAL	PREV	%	Total REAL	Total PREV	Total %	
SRT - SERVIÇO RESIDENCIAL TERAPÊUTICO													
SRT II - SERVIÇO RESIDENCIAL TERAPÊUTICO II													
Nº MORADORES/ Nº LEITOS	55	58	94,83%	56	58	96,55%	56	58	96,55%	167	174	95,98%	95,98%
TOTAL	55	58	94,83%	56	58	96,55%	56	58	96,55%	167	174	95,98%	95,98%

DÉFICIT EQUIPE MÍNIMA	SRT - SERVIÇO RESIDENCIAL TERAPÊUTICO			
PROFISSIONAL	Janeiro	Fevereiro	Março	TOTAL TRIMESTRE
ACOMPANHANTE COMUNITÁRIO / ASSISTENCIAL / 36H	0	0	1	1
TOTAL DO MÊS	0	0	1	
TOTAL	1º Trimestre			1

COMENTÁRIOS E JUSTIFICATIVAS:

A linha de serviço atingiu 95,98% da produção prevista. Não há indicação de desconto de produção. Houve déficit de equipe mínima.

Shirley
[Handwritten signatures and initials]

R002 - 2014 - Rede Assistencial da Supervisão Técnica de Saúde Capela do Socorro - ASF	Produção Trimestral WEBSAASS			
	Janeiro	Fevereiro	Março	TOTAL TRIMESTRE
	REAL	REAL	REAL	Total REAL
UPA III DONA MARIA ANTONIETA FERREIRA				
Nº ATENDIMENTO ORTOPÉDICO		2517	2851	5368
Nº ATENDIMENTO URGÊNCIA AT.BÁSICA C/OBSERVAÇÃO		1	0	1
Nº ATENDIMENTO URGÊNCIA AT.BÁSICA C/REMOÇÃO		149	420	569
Nº ATENDIMENTO URGÊNCIA AT.ESPECIALIZADA		10565	15552	26117
Nº ATENDIMENTO URGÊNCIA C/OBS ATÉ 24 HRS		103	741	844
Nº ATENDIMENTO URGÊNCIA EM AT. BÁSICA		24	5	29
Nº ATENDIMENTO URGÊNCIA MÉDICO		1	0	1
TOTAL	0	13360	19569	32929
DÉFICIT EQUIPE MÍNIMA				
UPA - AMA 24H				
PROFISSIONAL	Janeiro	Fevereiro	Março	TOTAL TRIMESTRE
EQUIPE MÍNIMA - CARGA HORÁRIA SEMANAL				
UPA III DONA MARIA ANTONIETA FERREIRA				
ENFERMEIRO/ ASSISTENCIAL/ 36H	0	2	0	2
ENFERMEIRO/ ASSISTENCIAL/ 40H	0	1	1	2
AMA/UBS INTEGRADA JD. CASTRO ALVES				
ASSISTENTE SOCIAL/ ASSISTENCIAL/ 30H	0	1	0	1
ENFERMEIRO/ ASSISTENCIAL/ 36H	3	5	6	14
FARMACÊUTICO/ ASSISTENCIAL/ 40H	1	1	1	3
MÉDICO GENERALISTA TRANSVERSAL/ ASSISTENCIAL/ 40H	1	1	1	3
AMA/ UBS INTEGRADA JD. ICARÁÍ				
ASSISTENTE SOCIAL/ ASSISTENCIAL/ 30H	0	2	1	3
AUXILIAR DE SAÚDE BUCAL/ ASSISTENCIAL/ 12H	0	0	1	1
ENFERMEIRO/ ASSISTENCIAL/ 36H	3,1	8,5	1	12,6
FARMACÊUTICO/ ASSISTENCIAL/ 40H	1,1	2	1	4,1
MÉDICO GENERALISTA TRANSVERSAL/ ASSISTENCIAL/ 40H	1	1	1	3
TOTAL DO MÊS	10,2	24,5	14	
TOTAL	1º Trimestre			48,7
EQUIPE MÍNIMA - PLANTÃO				
UPA III DONA MARIA ANTONIETA FERREIRA				
MÉDICO CLÍNICO/ ASSISTENCIAL/ 12H	0	26	19,2	45,2
MÉDICO CLÍNICO/ ASSISTENCIAL/ 12H - NOTURNO	0	72	15,3	87,3
MÉDICO PEDIATRA/ ASSISTENCIAL/ 12H	0	10	22	32
MÉDICO PEDIATRA/ ASSISTENCIAL/ 12H - NOTURNO	0	30	39	69
MÉDICO CIRURGIÃO GERAL/ ASSISTENCIAL/ 12H	0	15	15	30
MÉDICO CIRURGIÃO GERAL/ ASSISTENCIAL/ 12H - NOTURNO	0	19	20	39
MÉDICO ORTOPEDISTA E TRAUMATOLOGISTA/ ASSISTENCIAL/ 12H	0	3	2,1	5,1
MÉDICO ORTOPEDISTA E TRAUMATOLOGISTA/ ASSISTENCIAL/ 12H - NOTURNO	0	11	11	22
MÉDICO PSIQUIATRA/ ASSISTENCIAL/ 12H	0	56	0	56
MÉDICO PSIQUIATRA/ ASSISTENCIAL/ 12H - NOTURNO	0	54	0	54
AMA/UBS INTEGRADA JD. CASTRO ALVES				
MÉDICO CLÍNICO/ ASSISTENCIAL/ 12H	24,6	56	82,2	162,8
MÉDICO CLÍNICO/ ASSISTENCIAL/ 12H - NOTURNO	31,1	54	62	147,1
MÉDICO PEDIATRA/ ASSISTENCIAL/ 12H	22,2	51	62	135,2
MÉDICO PEDIATRA/ ASSISTENCIAL/ 12H - NOTURNO	22	27	31	80
AMA/ UBS INTEGRADA JD. ICARÁÍ				
MÉDICO CLÍNICO/ ASSISTENCIAL/ 12H	29,6	33	6,4	69
MÉDICO CLÍNICO/ ASSISTENCIAL/ 12H - NOTURNO	18,5	28	2,2	48,7
MÉDICO PEDIATRA/ ASSISTENCIAL/ 12H	10,2	25,8	28,5	64,5
MÉDICO PEDIATRA/ ASSISTENCIAL/ 12H - NOTURNO	8	30	35	73
MÉDICO CIRURGIÃO GERAL/ ASSISTENCIAL/ 12H	3	22	8	33
MÉDICO CIRURGIÃO GERAL/ ASSISTENCIAL/ 12H - NOTURNO	8	21	9,1	38,1
MÉDICO ORTOPEDISTA E TRAUMATOLOGISTA/ ASSISTENCIAL/ 12H	1	21	3	25
MÉDICO ORTOPEDISTA E TRAUMATOLOGISTA/ ASSISTENCIAL/ 12H - NOTURNO	2,1	13	4,3	19,4
TOTAL DO MÊS	180,3	677,8	477,3	
TOTAL DE PLANTÕES	1º Trimestre			1335,4



COMENTÁRIOS E JUSTIFICATIVAS:

Houve déficit de equipe mínima.

PSM - Maria Antonieta F. de Barros: O atendimento foi interrompido no dia 16/06/2021 em decorrência da reforma na unidade. Os plantões previstos no TA nº 073/2021 e os profissionais que eram lotados na unidades foram distribuídos nos seguintes equipamentos de saúde: AMA UBS Jd. Mirna, AMA/ UBS Jd. Castro Alves e AMA/ UBS Jd. Icarai Quintana.

A unidade UPA Maria Antonieta F. de Barros foi entregue em 31/01/2022 (em conclusão de obras e instalações) iniciando as atividades em fevereiro de 2022.

Médico Clínico (diurno e noturno): Eram previstos 1978 plantões trimestrais, não foram realizados 560,1 plantões, equivalentes a 28,32%


Médico Pediatra (diurno e noturno): Eram previstos 1074 plantões trimestrais, não foram realizados 453,7 plantões, equivalentes a 42,24%

Médico Cirurgião Geral (diurno e noturno): Eram previstos 468 plantões trimestrais, não foram realizados 140,1 plantões, equivalentes a 29,94%

Médico Ortopedista (diurno e noturno): Eram previstos 532 plantões trimestrais, não foram realizados 71,5 plantões, equivalentes a 13,44%

Médico Psiquiatra (diurno e noturno): Eram previstos 112 plantões trimestrais, não foram realizados 110 plantões, equivalentes a 98,21%

Reiterar a necessidade de um sistema oficial previsto em contrato.





DÉFICIT EQUIPE MÍNIMA	VACINAÇÃO - MEGA POSTO			
	PROFISSIONAL	Janeiro	Fevereiro	Março
MEGA POSTO - CENTRO CULTURAL GRAJAÚ				
ENFERMEIRO/ ASSISTENCIAL/ 40H	2	2	1	5
TÉCNICO DE ENFERMAGEM/ ASSISTENCIAL/ 40H	6	6	7	19
MEGA POSTO - PET SHOP "PETZ"				
ENFERMEIRO/ ASSISTENCIAL/ 40H	1	2	2	5
TÉCNICO DE ENFERMAGEM/ ASSISTENCIAL/ 40H	7	7	7	21
TOTAL DO MÊS	16	17	17	
TOTAL	1º Trimestre		50	

COMENTÁRIOS E JUSTIFICATIVAS:

Houve déficit de equipe mínima.

Handwritten signatures and initials in blue ink:
 - Top left: "Shirley"
 - Middle: "Wsm"
 - Right: "di."
 - Bottom right: "mcastro" and "Amy"
 - Far right: "10"

Dimensões da Avaliação de Desempenho do Contrato												
Modalidades de Atensão	Linhas de Serviço	% do Custeio Mensal TA nº 093/2022	% do Custeio Mensal TA nº 107/2022	% do Custeio Mensal TA nº 109/2022	Recursos Humanos		Produção					
					Déficit de Equipe Mínima MI (Profissional)	Déficit de Equipe Mínima MII (Plantão)	Realizada	Prevista	% Realizado	Produção Final		Valor de Desconto
										% Final após análise (Trava de 100% quando aplicável)	Resultado	
Atenção Básica	EMAD/EMAP	0,57%	0,55%	0,59%	11		390	360	108,33%	100,00%	Não há indicação de desconto	R\$ 0,00
	ESF/ESB/PAVS	32,72%	20,92%	22,04%	340,5		476.645	530.721	89,81%	88,54%	Não há indicação de desconto	R\$ 0,00
	PAI	0,59%	0,38%	0,41%	3		704	720	97,78%	97,78%	Não há indicação de desconto	R\$ 0,00
	UBS MISTA	3,25%	2,08%	2,43%	60,3		36.753	42.621	86,23%	84,33%	Há indicação de desconto*	
	UBS TRADICIONAL	8,68%	5,55%	6,06%	109,5		39.905	52.514	75,99%	75,62%	Há indicação de desconto*	
	URSI	0,43%	0,27%	0,30%	0		1.423	2.112	67,38%	67,38%	Há indicação de desconto*	
	AMA 12H	0,00%	0,00%	0,00%	0	40,8						
	NASF	0,00%	0,00%	0,00%	7							
Atenção Ambulatorial Especializada Redes Temáticas	RAPS/CAPS	7,33%	4,68%	5,02%	14		3.226	3.795	85,01%	84,58%	Há indicação de desconto*	
	SADT	2,34%	1,50%	1,50%			8.967	10.074	89,01%	87,23%	Não há indicação de desconto	R\$ 0,00
	CEO/ PROTESE	0,51%	0,32%	0,32%	0		3.972	2.850	139,37%	100,00%	Não há indicação de desconto	R\$ 0,00
	CER	1,18%	0,75%	0,81%	0		3.138	2.880	108,96%	97,29%	Não há indicação de desconto	R\$ 0,00
	APD	0,23%	0,14%	0,15%	3		242	210	115,24%	100,00%	Não há indicação de desconto	R\$ 0,00
	UNIDADE HOSPITALAR	14,58%	9,32%	9,92%	77,3		23.941	25.019	95,69%	90,65%	Não há indicação de desconto	R\$ 0,00
	AMBULATORIO ESPECIALIDADES	0,47%	0,30%	0,33%	4		1.836	1.890	97,14%	95,13%	Não há indicação de desconto	R\$ 0,00
	AMA E											
	VACINAÇÃO - MEGA POSTO	0,00%	0,00%	0,00%	50							
	SRT	1,51%	0,97%	1,02%	1		167	174	95,98%	95,98%	Não há indicação de desconto	R\$ 0,00
URGÊNCIA E EMERGÊNCIA	PA/PSM / UPA/AMA 24h	0,00%	0,00%	0,00%	48,7	1335,4	32.929					
UNIDADE HOSPITALAR	UCCI		21,34%	20,04%	45							
Total		74,39%	69,07%	70,94%	774,3	1376,2	634.238	675.939			Total de desconto do trimestre	R\$ 0,00

INFORMAÇÕES ADICIONAIS:

*As linhas da UBS Mista, UBS Tradicional, URSI e CAPS demonstram que há indicação de desconto de produção pelo não alcance da meta contudo, conforme avaliado em cada aba dos respectivos serviços e conforme as justificativas apresentadas e documentadas nos escritórios conclui-se pela CRS, STS, OS ASF e CPCSS que não haverá indicação de desconto de produção.

Handwritten signatures and initials in blue ink, including names like 'Mendonça', 'Stênio', and others.

Handwritten mark resembling a star or asterisk.


Dimensões da Avaliação de Desempenho do Contrato										
Qualidade										
Objetivo	Indicador	Relatório	Parâmetro	STS	Resultado			Pontuação		
					Janeiro	Fevereiro	Março	Janeiro	Fevereiro	Março
Pontualidade na Entrega	Pontualidade na entrega de relatórios mensais de prestação de Contas Assistenciais e financeiras		Envio de documentos no prazo		SIM	SIM	SIM	20	20	20
Qualidade da Informação	Preenchimento de prontuários nos seguintes aspectos: legibilidade, assinaturas, CID, exame físico	Q2	≥ 90%	CAPELA DO SOCORRO		95,00%			40	
Educação Continuada	Execução do plano de educação permanente aprovados pela CRS	Q3	100%	CAPELA DO SOCORRO			100,00%			60
Controle Vacinal	Proporção de crianças com até 12 meses de idade inscritas nas unidades com calendário vacinal completo	Q4A/Q4B	≥ 90%	CAPELA DO SOCORRO		96,12%			40	
Eficiência do Atendimento da Rede Cegonha	Proporção de gestantes que realizaram procedimentos básicos no pré natal e puerpério	Q5	≥ 75%	CAPELA DO SOCORRO						
Eficiência do Atendimento da Rede Cegonha	Proporção de gestantes que realizaram 7 ou mais consultas de pré natal	Q6	≥ 75%	CAPELA DO SOCORRO	86,20%			40		
Satisfação do Usuário	Análise das reclamações recebidas e providências relacionadas	Q7	"a contento"	CAPELA DO SOCORRO			a contento			20
Atividade do Conselho Gestor	Funcionamento do Conselho Gestor	Q8	≥ 80%	CAPELA DO SOCORRO	81,00%			40		
Pontuação Final da Matriz de Indicadores								100	100	100

Qualidade:
O Contrato cumpriu todos os indicadores de qualidade propostos pela SMS no período, perfazendo 100% no período.
OBS.: A matriz do TA de fevereiro foi publicada erroneamente repetindo a matriz de janeiro, contudo foi adequado aos valores da matriz anual.

São Paulo, 05 de agosto de 2022
Validado,

PARTICIPANTES CTA

	
OSS: Priscilla Mina Galati	OSS: Helen Correia de Oliveira Fernandes
	
OSS: Glaucia E. C. Peredin	OSS: Quezla Gomes do Nascimento
	
OSS: Arnaldo Goldbaum	OSS: José Domingos Severo dos Santos
	
CRS: Marcia Regina da Degolação	CRS: Siomara dos Santos Oliveira
	
STS: Maria Regina Rossi	STS: Daniel Francis de Oliveira
	
STS: Alessandro Souza	STS: Magda dos Santos Cantante
	
CPCSS (coordenadora CTA): Luana Pereira Silva	CPCSS: Maria da Glória Camargos de Sousa



Dimensões da Avaliação de Orçamento - Custeio

Nº TA	Descrição TA	Valor		
		Janeiro	Fevereiro	Março
TA nº 93/2021	Aprovação de novo Plano de Trabalho/ Orçamentário para o período de 01 de Janeiro a 31 de Janeiro de 2022, e adequação do quadro de RH das unidades AMA/ UBS Jardim Icarai e HD Capela do Socorro.;	R\$ 31.105.598,67	x	x
TA nº 95/2021	Inclusão de recursos de Custeio para a unidade de urgência e emergência - UPA III Dona Maria Antonieta Ferreira, Incorporando o PSM Maria Antonieta, para o período de Janeiro de 2022.	R\$ 3.616.561,23	x	x
TA nº 103/ 2022	Aprovação de novo Plano de Trabalho/ Orçamentário para Custeio, período de 01 de fevereiro a 28 de fevereiro de 2022.;	x	R\$ 31.105.598,67	x
TA nº 104/ 2022	Inclusão de recursos de CUSTEIO para ações de contingenciamento no combate da pandemia decorrente do coronavírus, alteração de endereço do Mega Posto Centro Cultural Grajaú para o período de 01 de Janeiro a 28 de Fevereiro de 2022.;	R\$ 10.075.137,81	R\$ 5.792.089,56	x
TA nº 107/ 2022	Inclusão de recursos de CUSTEIO, para a UPA III Dona Maria Antonieta Ferreira, para o período de 01 de 28 de fevereiro 2022.;	x	R\$ 4.255.155,49	x
TA nº 108/ 2022	Inclusão de recursos de Custeio para o Hospital Municipal Capela do Socorro no modelo de Unidade de Cuidados Continuados Integrados (UCCI), para o período de Janeiro a Fevereiro de 2022.;	R\$ 2.353.566,43	R\$ 2.749.743,73	x
TA nº 109/ 2023	Aprovação de novo Plano de Trabalho/ Orçamentário para Custeio, período de 01 de março a 31 de agosto de 2022. Inclusão das Unidades/ Serviços: UCCI Capela do Socorro e EMAD da UCCI Capela do Socorro, UPA Maria Antonieta de Barros, inclusão de postos de limpeza e vigilância na AMA/ UBS Jardim Icarai e reestruturação do quadro de RH de várias unidades.;	x	x	R\$ 49.711.077,83
Total mensal		R\$ 47.150.864,14	R\$ 43.902.587,45	R\$ 49.711.077,83
TOTAL DO TRIMESTRE		R\$ 140.764.529,42		

Dimensões da Avaliação de Desconto - Equipe Mínima

Mês de Referência	Valor do Desconto
Janeiro	R\$ 1.161.162,89
Fevereiro	R\$ 3.743.405,83
Março	R\$ 2.313.365,61
Total	R\$ 7.217.934,33

Assinaturas

São Paulo, 05 de agosto de 2022

Validado,



OSS: Priscila Mina Galati

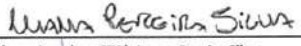

OSS: Gláucia E. C. Peredin


OSS: Arnaldo Goldbaum


CRS: Marcia Regina da Degolação


STS: Maria Regina Rossi


STS: Alessandro Souza



CPCSS (coordenadora CTA): Luana Pereira Silva


CPCSS - DPC: Virginia Faria Alves Pena


OSS: Helen Correia de Oliveira Fernandes


OSS: Quezia Gomes do Nascimento


OSS: José Domingos Severo dos Santos


CRS: Siomara dos Santos Oliveira


STS: Daniel Francis de Oliveira


STS: Magda dos Santos Cantante


CPCSS: Maria da Glória Camargos de Sousa

INFORMAÇÕES ADICIONAIS:

A Representatividade no Custeio Mensal (Anexo II) do trimestre utiliza como base as TA's vigentes no período.
Para as Redes onde há mais de um Anexo II no trimestre, os cálculos serão realizados para cada um dos Anexos II/Meses de referência.

Esta folha configura-se como um Anexo da ATA de CTA, de maneira complementar e não intrínseca ao acompanhamento assistencial. Em caso de ausências e/ou divergências de informações financeiras referentes ao período, a mesma será ajustada e inserida à parte no Processo de referência.

Os cálculos oficiais de desconto são de exclusiva competência dos departamentos financeiros (Integração do CFO com DAFIN e DIAE) e a elaboração dos valores financeiros apresentados em CTA são realizados pelo DAFIN (Divisão de Acompanhamento Financeiro). Quaisquer averiguações quanto a estes valores deve ser feita diretamente ao referido setor.

Conforme memória de cálculo apresentada no processo sei nº 6018.2022/0013993-6 os valores de desconto de déficit de equipe mínima estão sendo revisados e validados considerando para janeiro R\$ 3.563.652,69, para fevereiro R\$ 4.978.275,34 e para março R\$ 2.929.670,93