

REUNIÃO ORDINÁRIA DA COMISSÃO TÉCNICA DE ACOMPANHAMENTO DO CONTRATO:

R002 - 2014 - Rede Assistencial da Supervisão Técnica de Saúde Capela do Socorro - ASF

Coordenadoria: Coordenadoria Regional Sul

Supervisão: SUPERVISÃO TÉCNICA DE SAÚDE CAPELA DO SOCORRO

OSS: ASF- ASSOCIAÇÃO SAÚDE DA FAMÍLIA

Local: Sala de Reuniões - CPCSS / SMS.G

Data: 12/05/2022, quinta feira, às 13h

Pauta: Avaliação dos Indicadores: Equipe Mínima, Produção e Qualidade da Execução Contratual do 4º Trimestre de 2021.

Processo SEI: 6018.2021/0001603-4

INFORMES GERAIS:

A avaliação do 4º trimestre de 2021 ocorreu fora do cronograma, considerando que em 30 de janeiro de 2020 a Organização Mundial da Saúde - OMS declarou que o surto da doença causada pelo novo Coronavírus constitui uma emergência de saúde pública de importância internacional, o mais alto nível de alerta da OMS, e as legislações conforme segue:

PORTARIA nº 188, de 03 de Fevereiro de 2020 - Declara Emergência em Saúde Pública de importância Nacional (ESPIN) em decorrência da Infecção Humana pelo novo Coronavírus (2019-nCoV).

DECRETO Nº 59.283 de 16 de Março de 2020 - Declara situação de emergência no Município de São Paulo e define outras medidas para o enfrentamento da pandemia decorrente do coronavírus.

PORTARIA Nº 243/ 2020-SMS.G de 4 de Março de 2020 - Autoriza, de forma transitória e excepcional, através de contratos de caráter temporário e durante o período de emergência, a contratação pelas organizações sociais de profissionais de saúde para apoio ao aumento da capacidade e número de leitos hospitalares e de UTI.

PORTARIA SMS Nº 240/ 2020 - SMS.G de 03 de Junho de 2020 - Especifica, de forma transitória e excepcional, os critérios de avaliação dos Contratos de Gestão durante a situação de emergência do Município de São Paulo para enfrentamento da pandemia decorrente da COVID-19.

PORTARIA Nº 340/2020-SMS.G de 04 de Setembro de 2020 - Regulamenta a prática da TELEMEDICINA no âmbito da Secretaria Municipal de Saúde, em cumprimento ao Parágrafo Único, Artigo 11, do Decreto Municipal nº 59.396, de 05 de maio de 2020 e a prática da TELEASSISTÊNCIA.

PORTARIA Nº 492/ 2020-SMS.G de 4 de Dezembro de 2020 - Autoriza, excepcionalmente, a contratação de testes PCR RT Covid nos Contratos de Gestão (Sendo que o art. 1º foi retificado pela Portaria SMS Nº 493 de 8 de Dezembro de 2020) (última prorrogação para até 31/01/2022)

PORTARIA Nº 500/ 2020-SMS.G de 11 de Dezembro de 2020 - Retifica os itens 5 e 6 da Portaria nº 240/2020-SMS.G, que especifica de forma transitória e excepcional, os critérios de avaliação dos Contratos de Gestão durante a situação de emergência do Município de São Paulo para enfrentamento da pandemia decorrente da COVID-19.

PORTARIA Nº 139/ 2021-SMS.G de 23 de Março de 2021 - Autoriza a utilização das estruturas dos Hospitais Dia para atendimento pós COVID de pacientes que necessitem da continuidade de cuidados hospitalares para internação de média complexidade na especialidade de Clínica Médica, observados adequadamente os critérios clínicos, de infraestrutura, transporte e suporte aos pacientes.

LEI Nº 17.565/ 2021-SMS.G de 08 de Junho de 2021 - Institui o Programa Visita Virtual aos pacientes internados em decorrência do novo coronavírus.

LEI Nº 17.567/ 2021-SMS.G de 08 de Junho de 2021 - Dispõe sobre o acompanhamento de pacientes recuperados da Covid-19 pelo Poder Público, e dá outras providências.

PORTARIA Nº 294/ 2021-SMS.G de 30 de Junho de 2021 - Cessa o regime de teletrabalho das servidoras contempladas na Portaria nº 137/2021-SMS.G, de 23 de março de 2021, vacinadas há 14 dias após as doses preconizadas, contra COVID-19.

LEI Nº 17.583/ 2021-SMS.G de 26 de Julho de 2021 - Estabelece alteração no protocolo de vacinação na cidade de São Paulo para aqueles que se recusarem a tomar a vacina contra a Covid-19 devido unicamente à marca do imunizante e dá outras providências.

PORTARIA Nº 344/ 2021-SMS.G de 29 de Julho de 2021 - Dispõe sobre as providências a serem tomadas pela unidade vacinadora durante a campanha de vacinação contra a COVID-19 no Município de São Paulo, caso haja recusa do cidadão em ser vacinado, por motivo de preferência por marca/fabricante do imunizante.

DECRETO Nº 60.442 de 06 de Agosto de 2021 - Dispõe sobre o dever de vacinação contra COVID - 19 dos servidores e empregados públicos da Administração Direta, Autarquias e Fundações.

ORDEM INTERNA Nº 001/2020-SMS/CMS de 18 de Agosto de 2021 - Estabelece sobre o funcionamento do Conselho Municipal de Saúde e Conselhos Gestores o retorno das reuniões e eleições de forma híbrida, sendo opcional a participação remota ou presencial.

PORTARIA Nº 431/ 2021-SMS.G de 20 de Setembro de 2021 - Dispõe sobre a adequação do foco assistencial dos leitos de UTI, Enfermaria e equipamentos hospitalares implementados no âmbito dos contratos de gestão durante a situação de emergência relacionada à pandemia da COVID-19 às reais necessidades da Rede Assistencial de Saúde municipal para o período pós-pandemia e dá outras providências.

PORTARIA Nº 462/ 2021-SMS.G de 1 de Outubro de 2021 - Estabelece critérios para a retomada integral do atendimento presencial de consultas, exames e procedimentos na Rede de Atenção Básica, revoga a Portaria 286 de 23 de junho de 2021 e revoga a Portaria 116 de 5 de março de 2021.

LEI Nº 17.718/ 2021-SMS.G de 23 de Novembro de 2021 - Define a prática da telemedicina no Município de São Paulo, e dá outras providências.

PORTARIA Nº 169/ 2022 - SMS.G de 16 de Março de 2022 - Dispõe sobre a possibilidade de isenção de cobrança, no período relativo ao 4º trimestre de 2021, das metas previstas para consultas nos contratos de gestão firmados com entidades que estiveram empenhadas no combate à COVID-19.

TERMO ADITIVO PUBLICADO NO PERÍODO DE AVALIAÇÃO:

- TERMO ADITIVO Nº 085/2021** - Inclusão de recurso de CUSTEIO para implantação do Polo de Prevenção e Tratamento de Lesões (Lei Municipal nº 14.984 de 23/09/2009), com a contratação do profissional Enfermeiro Especialista em Estomatoterapia, no Hospital Dia Capela do Socorro para o mês de outubro de 2021;
- TERMO ADITIVO Nº 086/2021** - Aprovação de novo Plano de Trabalho/ Orçamentário, para custeio, com adequação do quadro de RH das unidades AE Milton Aldred, HD Capela do Socorro, UBS Chácara do Conde, UBS Gaivotas, UBS Jd. Eliane, AMA/ UBS Id. Icarai, UBS Veleiros, UBS Sérgio Chaddad e UBS República, alteração de metas do CAPS U Cid. Dutra, para o período de 01 de outubro a 31 de dezembro de 2021;
- TERMO ADITIVO Nº 088/2021** - Aquisição de Material Permanente para UPA Maria Antonieta com recursos de CONTRAPARTIDA - BID Programa Avança Saúde SP, para o período de dezembro de 2021.;
- TERMO ADITIVO Nº 089/2021** - Inclusão de recurso de Emenda Parlamentar para INVESTIMENTO, aquisição de equipamentos para as unidades: AMA/ UBS Jd. Icarai, UBS Jd. Cliper, UBS Jd. Eliane e UBS Chácara do Conde, para o período de Dezembro de 2021.;
- TERMO ADITIVO Nº 090/2021** - Inclusão de recurso de Emenda Parlamentar para INVESTIMENTO, aquisição de equipamentos para a AMA/ UBS Jardim Icarai - STS Capela do Socorro, para o período de dezembro de 2021.;
- TERMO ADITIVO Nº 091/2021** - Inclusão de recurso de Emenda Parlamentar para INVESTIMENTO, aquisição de equipamentos para a UBS Parque Residencial Cocaia Independente - STS Capela do Socorro, para o período de dezembro de 2021.;
- TERMO ADITIVO Nº 092/2021** - Inclusão de recurso de Emenda Parlamentar para INVESTIMENTO, aquisição de equipamentos de Saúde Auditiva para as unidades: HD Capela do Socorro e CER IV Capela do Socorro, para o período de dezembro de 2021.;
- TERMO ADITIVO Nº 094/2022** - Utilização de recurso financeiro para CUSTEIO das ações de enfrentamento do COVID 19, com a vacinação nas unidades Mega Posto Centro Cultural Grajaú e Mega Posto Loja Shop Petz para o período de 01 à 31 de outubro de 2021 (TA assinado em 19 de janeiro de 2022).;
- TERMO ADITIVO Nº 096/2022** - Utilização de recurso financeiro para CUSTEIO das ações de enfrentamento do COVID 19, com a vacinação nas unidades Mega Posto Centro Cultural Grajaú e Mega Posto Loja Shop Petz para o período de 01 à 30 de novembro de 2021 (TA assinado em 21 de janeiro 2022).;
- TERMO ADITIVO Nº 097/2022** - Utilização de recurso financeiro para CUSTEIO das ações de enfrentamento do COVID 19, com a vacinação nas unidades Mega Posto Centro Cultural Grajaú e Mega Posto Loja Shop Petz para o período de 01 à 31 de dezembro de 2021 (TA assinado em 21 de janeiro 2022).;
- TERMO ADITIVO Nº 099/2022** - Utilização de recursos de saldo financeiro para contratação de testes necessários para o diagnóstico do Coronavírus 2019 (SARS-COV-2), exame tipo PCR-RT conforme Portarias 492/2020, 054/2021, 140/2021, 295/2021, 353/2021 e 403/2021 SMS.G. para o período de 01 à 31 de outubro de 2021 (TA assinado em 21 de janeiro/2022).;
- TERMO ADITIVO Nº 100/2022** - Utilização de recursos de saldo financeiro para contratação de testes necessários para o diagnóstico do Coronavírus 2019 (SARS-COV-2), exame tipo PCR-RT conforme Portarias 492/2020, 054/2021, 140/2021, 295/2021, 353/2021 e 403/2021 SMS.G. para o período de 01 à 30 de novembro de 2021 (TA assinado em 21 de janeiro/2022).;
- TERMO ADITIVO Nº 101/2022** - Utilização de recursos de saldo financeiro para contratação de testes necessários para o diagnóstico do Coronavírus 2019 (SARS-COV-2), exame tipo PCR-RT conforme Portarias 492/2020, 054/2021, 140/2021, 295/2021, 353/2021 e 403/2021 SMS.G. para o período de 01 à 31 de dezembro de 2021 (TA assinado em 21 de janeiro/2022).;
- TERMO ADITIVO Nº 106/2022** - Utilização de saldo de aplicação financeira para Custeio na implantação do Hospital Municipal Capela do Socorro (UCCI), conforme Portaria nº 438/2020 SMS, para o período de 01 de outubro a 31 de dezembro de 2021 (TA assinado em 25 de março/2022).

Passou-se a apresentação dos resultados sintetizados de produção por linha assistencial, no trimestre, assim como a demonstração dos apontamentos da manutenção das equipes mínimas de todo o período:




R002 - 2014 - Rede Assistencial da Supervisão Técnica de Saúde Capela do Socorro - ASF	Produção Trimestral WEBSAASS												Trava 100%
	Outubro			Novembro			Dezembro			TOTAL TRIMESTRE			Total %
	REAL	PREV	%	REAL	PREV	%	REAL	PREV	%	Total REAL	Total PREV	Total %	
EQUIPE MULTIPROFISSIONAL DE ATENÇÃO DOMICILIAR - EMAD/EMAP													
Nº PACIENTES ATIVOS EM ATENDIMENTO DOMICILIAR EMAD	155	120	129,17%	145	120	120,83%	148	120	123,33%	448	360	124,44%	100,00%
TOTAL	155	120	129,17%	145	120	120,83%	148	120	123,33%	448	360	124,44%	100,00%

DÉFICIT EQUIPE MÍNIMA	EQUIPE MULTIPROFISSIONAL DE ATENÇÃO DOMICILIAR - EMAD/EMAP			
PROFISSIONAL	Outubro	Novembro	Dezembro	TOTAL TRIMESTRE
ENFERMEIRO/ ASSISTENCIAL/ 40H	1	0	0	1
MÉDICO CLÍNICO/ ASSISTENCIAL/ 20H	0	0	1	1
TOTAL DO MÊS	1	0	1	
TOTAL	4º Trimestre		2	

COMENTÁRIOS E JUSTIFICATIVAS:

A linha de serviço atingiu 100% da produção prevista. Não há indicação de desconto de produção. Houve déficit de equipe mínima no período.



R002 - 2014 - Rede Assistencial da Supervisão Técnica de Saúde Capela do Socorro - ASF	Produção Trimestral WEBSAASS									Base de Cálculo Déficit de Equipe (Equipe Mínima)- TOTAL						Cálculo desconto Eq. Mínima Meta Prevista			Trava 100%				
	Outubro			Novembro			Dezembro			TOTAL TRIMESTRE			TRIMESTRE										
	REAL	PREV	%	REAL	PREV	%	REAL	PREV	%	Total REAL	Total PREV	Total %	Déficit Profissional OSS	Média de Produção Mensal/por profissional	Total de Produção	Déficit Profissional Programat de Saúde	Média de Produção Mensal/por profissional	Total de Produção		Total REAL	Total PREV	Total %	Total %
ESF - ESTRATÉGIA SAÚDE DA FAMÍLIA																							
Nº VISITAS DOMICILIAR AGENTE COMUNITÁRIO DE SAÚDE ESF	105368	125820	83,75%	110162	125820	87,56%	105340	125820	83,72%	320870	377460	85,01%	4	200	800			0	320870	376660	85,19%	85,19%	
Nº ATENDIMENTOS INDIVIDUAIS ODONTO ESF	5766	6408	89,98%	5087	6408	79,39%	4725	6408	73,74%	15578	19224	81,03%			0			0	15578	19224	81,03%	81,03%	
Nº CONSULTA MÉDICA ESF	30571	42936	71,20%	36036	42936	83,93%	43837	42936	102,10%	110444	128808	85,74%	53	416/333	21799	3	333	999	110444	106010	104,18%	100,00%	
Nº CONSULTAS ENFERMEIRO ESF	12562	16380	76,69%	13903	16380	84,88%	15178	16380	92,66%	41643	49140	84,74%	3	156	468			0	41643	48672	85,56%	85,56%	
Nº PROCEDIMENTOS INDIVIDUAIS DA EQUIPE ODONTO ESF	8786	22428	39,17%	9083	22428	40,50%	8210	22428	36,61%	26079	67284	38,76%			0			0	26079	67284	38,76%	38,76%	
TOTAL	163053	213972	76,20%	174271	213972	81,45%	177290	213972	82,86%	514614	641916	80,17%	60,0	356	23067	3,0	333	999	514614	617850	83,29%	82,57%	

DÉFICIT EQUIPE MÍNIMA	ESF - ESTRATÉGIA SAÚDE DA FAMÍLIA			
PROFISSIONAL	Outubro	Novembro	Dezembro	TOTAL TRIMESTRE
AGENTE COMUNITÁRIO DE SAÚDE/ ASSISTENCIAL/ 40H	1	1	2	4
ENFERMEIRO/ ASSISTENCIAL/ 40H	2	1	0	3
MÉDICO GENERALISTA / ASSISTENCIAL / 40H	17	17,5	15,5	50
TÉCNICO DE SAÚDE BUCAL/ ASSISTENCIAL/ 40H	1	1	1	3
UBS CHÁCARA SANTO AMARO - unidade rural				
MÉDICO GENERALISTA / ASSISTENCIAL / 40H	0	1	0	1
UBS SHANGRILÁ ELLUS - unidade rural				
MÉDICO GENERALISTA / ASSISTENCIAL / 40H	0	1	1	2
TOTAL DO MÊS	21	22,5	19,5	
TOTAL	4º Trimestre			63

DÉFICIT DE PROFISSIONAIS CUJA REPOSIÇÃO NÃO ESTÁ PREVISTA NO PLANO DE TRABALHO DA OSS	ESF - ESTRATÉGIA SAÚDE DA FAMÍLIA			
PROFISSIONAL	Outubro	Novembro	Dezembro	TOTAL TRIMESTRE
MÉDICO GENERALISTA / ASSISTENCIAL / PMMB/ 32H	1	1	1	3
TOTAL DO MÊS	1	1	1	
TOTAL	4º Trimestre			3

DADOS TELEATENDIMENTO/ TELECONSULTA	ESF - ESTRATÉGIA SAÚDE DA FAMÍLIA			
	Outubro	Novembro	Dezembro	TOTAL TRIMESTRE
ATENDIMENTO INDIVIDUAL ODONTO	991	148	157	1296
CONSULTA ENFERMEIRO	400	207	273	880
CONSULTA MÉDICO	984	271	36	1291
TOTAL				3467

COMENTÁRIOS E JUSTIFICATIVAS:

A linha de serviço atingiu 82,57% da produção prevista. Não há indicativo de desconto de produção. Houve déficit de equipe mínima. Os dados de teleatendimento/ teleconsulta encontram-se nos relatórios P1 de cada mês.

Obs. 1: As médias de produção mensais do profissional Médico Generalista em déficit foram inseridas e computadas manualmente pois na unidade UBS Chácara Santo Amaro e UBS Shangrillá Ellus, que são unidades rurais, as médias são diferentes das demais. Sendo que no total houve déficit de 50 profissionais Médicos ESF com meta 416 e 03 profissionais com meta 333.

OS: manifesta que foram acordadas estratégias entre ASF, STS Capela do Socorro e CRS Sul para contratação de profissionais mas que encontrou desafios devido a características do território. Foi solicitado confecção de ofício comprobatório à OS ASF.

Nº atendimentos individuais odonto: Redução na quantidade de pacientes agendados e aumento no tempo das consultas, levando em consideração o plano operativo recomendado pelas Diretrizes para Atenção em Saúde Bucal em período pandêmico - Nota Técnica nº 01/2020 - Saúde Bucal Protocolo de Atendimento Odontológico na APS.


Seguindo o proposto na Portaria nº 169/2022 - SMS.G. o quantitativo de teleatendimento/ teleconsulta realizado por profissionais que possuem meta pactuada no CG foram somados a produção realizada neste trimestre. Também informamos que as atividades correlatas a situação de pandemia COVID 19 encontram-se detalhadas no relatório "Ações Combate a Covid-19" elaborado pela ASF com anuência da STS/ Capela do Socorro disponibilizado no processo SEI nº 6018.2021/0001603-4.

TA nº 89/2021: O recurso foi repassado integralmente. A aquisição de equipamentos foram concluídas nas unidades: AMA/UBS Jd. Icarai Quintana, UBS Jd. Ellane e UBS Chácara do Conde. Para a UBS Jd. Cliper encontra-se em status de parcial e em andamento.

TA nº 91/2021: O recurso foi repassado integralmente. A aquisição de equipamentos para a unidade UBS Pq. Residencial Cocaia Independente foi concluída.










R002 - 2014 - Rede Assistencial da Supervisão Técnica de Saúde Capela do Socorro - ASF	Produção Trimestral WEBSAASS												Trava 100%
	Outubro			Novembro			Dezembro			TOTAL TRIMESTRE			Total %
	REAL	PREV	%	REAL	PREV	%	REAL	PREV	%	Total REAL	Total PREV	Total %	
PAI - PROGRAMA DE ACOMPANHANTE DE IDOSO													
Nº DE IDOSO EM ACOMPANHAMENTO	238	240	99,17%	237	240	98,75%	239	240	99,58%	714	720	99,17%	99,17%
TOTAL	238	240	99,17%	237	240	98,75%	239	240	99,58%	714	720	99,17%	99,17%

DÉFICIT EQUIPE MÍNIMA	PAI - PROGRAMA DE ACOMPANHANTE DE IDOSO			
PROFISSIONAL	Outubro	Novembro	Dezembro	TOTAL TRIMESTRE
MÉDICO/ ASSISTENCIAL/ 20H	0	0	1	1
TOTAL DO MÊS	0	0	1	
TOTAL	4º Trimestre			1

COMENTÁRIOS E JUSTIFICATIVAS:

A linha de serviço atingiu 99,17% da meta de produção. Não há indicativo de desconto de produção. Houve déficit de equipe mínima.




R002 - 2014 - Rede Assistencial da Supervisão Técnica de Saúde Capela do Socorro - ASF	Produção Trimestral WEBSAASS												Base de Cálculo Déficit de Equipe (Equipe Mínima)- TOTAL			Cálculo desconto Eq. Mínima Meta Prevista			Trava 100%
	Outubro			Novembro			Dezembro			TOTAL TRIMESTRE			Déficit Profissional QSS	Média de Produção Mensal/por profissional	Total de Produção	Total REAL	Total PREV	Total %	Total %
	REAL	PREV	%	REAL	PREV	%	REAL	PREV	%	Total REAL	Total PREV	Total %							
UBS MISTA																			
Nº VISITA DOMICILIAR AGENTE COMUNITÁRIO DE SAÚDE ESF	5924	7200	82,28%	6017	7200	83,57%	6100	7200	84,72%	18041	21600	83,52%			0	18041	21600	83,52%	83,52%
Nº ATENDIMENTO INDIVIDUAL ODONTO C.BÁSICA	396	384	103,13%	397	384	103,39%	335	384	87,24%	1128	1152	97,92%			0	1128	1152	97,92%	97,92%
Nº CONSULTA CLÍNICA GERAL	1023	1052	97,24%	1245	1052	118,35%	652	1052	61,98%	2920	3156	92,52%	0,5	263	131,5	2920	3024,5	96,54%	96,54%
Nº CONSULTA ENFERMEIRO ESF	907	936	96,90%	736	936	78,63%	865	936	92,41%	2508	2808	89,32%			0	2508	2808	89,32%	89,32%
Nº CONSULTA GO	624	1052	59,32%	677	1052	64,35%	699	1052	66,44%	2000	3156	63,37%			0	2000	3156	63,37%	63,37%
Nº CONSULTA MÉDICA - PMMB	887	999	88,79%	674	999	67,47%	660	999	66,07%	2221	2997	74,11%			0	2221	2997	74,11%	74,11%
Nº CONSULTA MÉDICA ESF	1262	2496	50,56%	751	2496	30,09%	2163	2496	86,66%	4176	7488	55,77%	5,5	416	2288	4176	5200	80,31%	80,31%
Nº CONSULTA PEDIATRA	720	1052	68,44%	820	1052	77,95%	734	1052	69,77%	2274	3156	72,05%			0	2274	3156	72,05%	72,05%
Nº CONSULTA PSIQUIATRA	14	250	5,60%	0	250	0,00%	0	250	0,00%	14	750	1,87%	5	125	625	14	125	11,20%	11,20%
Nº PROCEDIMENTO INDIVIDUAL DA EQUIPE ODONTO C.BÁSICA	756	1344	56,25%	721	1344	53,65%	507	1344	37,72%	1984	4032	49,21%			0	1984	4032	49,21%	49,21%
TOTAL	12513	16765	74,64%	12038	16765	71,80%	12715	16765	75,84%	37266	50295	74,09%	11,0	804	3045	37266	47250,5	78,87%	78,87%

DÉFICIT EQUIPE MÍNIMA	UBS MISTA			
	Outubro	Novembro	Dezembro	TOTAL TRIMESTRE
PROFISSIONAL				
ENFERMEIRO/ ASSISTENCIAL/ 40H	1	1	0,1	2,1
MÉDICO CLÍNICO GERAL/ ASSISTENCIAL/ 20H	0,5	0	0	0,5
MÉDICO GENERALISTA/ ASSISTENCIAL/ 40H	2	2	1,5	5,5
MÉDICO PSIQUIATRA/ ASSISTENCIAL/ 20H	1	2	2	5
TOTAL DO MÊS	4,5	5	3,6	
TOTAL	4º Trimestre			13,1

DADOS TELEATENDIMENTO/ TELECONSULTA	UBS MISTA			
	Outubro	Novembro	Dezembro	TOTAL TRIMESTRE
CONSULTA CLÍNICO GERAL	155	0	134	289
CONSULTA ENFERMEIRO ESF	0	85	0	85
CONSULTA MÉDICA ESF	278	211	109	598
CONSULTA MÉDICA GO	58	0	0	58
CONSULTA MÉDICA PMMB	427	298	185	910
TOTAL	4º Trimestre			1940


COMENTÁRIOS E JUSTIFICATIVAS:

A linha de serviço atingiu 78,87% da produção prevista. Não há indicativo de desconto de produção. Houve déficit de equipe mínima. Os dados de teleatendimento/ teleconsulta encontram-se nos relatórios P1 de cada mês.

Nº atendimentos individuais odonto: Redução na quantidade de pacientes agendados e aumento no tempo das consultas, levando em consideração o plano operativo recomendado pelas Diretrizes para Atenção em Saúde Bucal em período pandêmico - Nota Técnica nº 01/2020 - Saúde Bucal Protocolo de Atendimento Odontológico na APS.

Obs.: Os déficits de EM do mês de outubro da unidade UBS Jd. Castro Alves, que é uma UBS Mista, foram apontados em relatório como UBS Tradicional. Após a CTA do 3º trimestre foi identificada a necessidade de adotar em relatório a especificação "UNIDADE MISTA" para diferenciar os déficits das unidades tradicionais. A partir de dez de 2021 já foi ajustado na planilha de confecção do relatório.

Seguindo o proposto na Portaria nº 169/2022 - SMS.G. o quantitativo de teleatendimento/ teleconsulta realizado por profissionais que possuem meta pactuada no CG foram somados a produção realizada neste trimestre. Também informamos que as atividades correlatas a situação de pandemia COVID 19 encontram-se detalhadas no relatório "Ações Combate a Covid-19" elaborado pela ASF com anuência da STS/ Capela do Socorro disponibilizado no processo SEI nº 6018.2021/0001603-4.

R002 - 2014 - Rede Assistencial da Supervisão Técnica de Saúde Capela do Socorro - ASF	Produção Trimestral WEBSAASS											Base de Cálculo Déficit de Equipe (Equipe Mínima)- TOTAL					Cálculo desconto Eq. Mínima - Trava 100%						
	Outubro			Novembro			Dezembro			TOTAL TRIMESTRE			TRIMESTRE					Meta Prevista					
	REAL	PREV	%	REAL	PREV	%	REAL	PREV	%	Total REAL	Total PREV	Total %	Déficit Profissional OSS	Média de Produção Mensal/per profissional	Total de Produção	Déficit Profissional PMSP	Média de Produção Mensal/per profissional	Total de Produção	Total REAL	Total PREV	Total %	Total %	
UBS - UNIDADE BÁSICA DE SAÚDE																							
Nº ATENDIMENTO INDIVIDUAL ODONTO CLÍNICA BÁSICA	1354	2400	56,42%	1599	2400	66,63%	1975	2400	82,29%	4928	7200	68,44%	4	96/192	672			0	4928	6528	75,49%	75,49%	
Nº CONSULTA ACUPUNTURA	58	256	22,66%	156	256	60,94%	435	256	169,92%	649	768	84,51%	1	128	128			0	649	640	101,41%	100,00%	
Nº CONSULTA CLÍNICA GERAL	3267	5523	59,15%	3981	5523	72,08%	4831	5523	87,47%	12079	16569	72,90%	5	263	1315			0	12079	15254	79,19%	79,19%	
Nº CONSULTA GENERALISTA	1020	1665	61,26%	827	1665	49,67%	1365	1665	81,98%	3212	4995	64,30%				3	333	999	3212	3996	80,38%	80,38%	
Nº CONSULTA GO	2188	5312	41,19%	2445	5312	46,03%	2833	5312	53,33%	7466	15936	46,85%	11,5	130/263	2891,5			0	7466	13044,5	57,23%	57,23%	
Nº CONSULTA PEDIATRA	1071	4208	25,45%	2136	4208	50,76%	2311	4208	54,92%	5518	12624	43,71%	11	263	2893	3	263	789	5518	8942	61,71%	61,71%	
Nº CONSULTA PSQUIATRA	334	250	133,60%	343	250	137,20%	0	250	0,00%	677	750	90,27%			0			0	677	750	90,27%	90,27%	
Nº PROCEDIMENTO INDIVIDUAL ODONTO CLÍNICA BÁSICA	1599	8400	19,04%	3284	8400	39,10%	3744	8400	44,57%	8627	25200	34,23%	4	336/672	2352			0	8627	22848	37,76%	37,76%	
TOTAL	10891	28014	38,88%	14771	28014	52,73%	17494	28014	62,45%	43156	84042	51,35%	36,5	654	10252	6,0	596	1788	43156	72002,5	59,94%	59,92%	

DÉFICIT EQUIPE MÍNIMA	UBS - UNIDADE BÁSICA DE SAÚDE			
PROFISSIONAL	Outubro	Novembro	Dezembro	TOTAL TRIMESTRE
ASSISTENTE SOCIAL/ ASSISTENCIAL/ 30H	1	0	0	1
AUXILIAR DE SAÚDE BUCAL/ ASSISTENCIAL/ 40H	5	0	0	5
DENTISTA/ ASSISTENCIAL/ 20H	1	0	0	1
DENTISTA/ ASSISTENCIAL/ 40H	3	0	0	3
ENFERMEIRO/ ASSISTENCIAL/ 40H	1	1	1	3
MÉDICO ACUNPURISSITA/ ASSISTENCIAL/ 20H	1	0	0	1
MÉDICO CLÍNICO GERAL/ ASSISTENCIAL/ 20H	4	0	1	5
MÉDICO GINECOLOGISTA / ASSISTENCIAL / 12H	1	0	0	1
MÉDICO GINECOLOGISTA / ASSISTENCIAL / 20H	5	3	2,5	10,5
MÉDICO PEDIATRA / ASSISTENCIAL / 20H	8	2	1	11
TOTAL DO MÊS	30	6	5,5	
TOTAL	4º Trimestre			41,5

DÉFICIT DE PROFISSIONAIS CUJA REPOSIÇÃO NÃO ESTÁ PREVISTA NO PLANO DE TRABALHO DA OSS	UBS - UNIDADE BÁSICA DE SAÚDE			
PROFISSIONAL	Outubro	Novembro	Dezembro	TOTAL TRIMESTRE
MÉDICO GENERALISTA / ASSISTENCIAL / PMMB/ 32H	1	1	1	3
AUXILIAR DE SAÚDE BUCAL/ ASSISTENCIAL/ 30H	1	1	1	3
MÉDICO PEDIATRA / ASSISTENCIAL / 20H	1	1	1	3
TOTAL DO MÊS	3	3	3	
TOTAL	4º Trimestre			9

DADOS TELEATENDIMENTO/ TELECONSULTA	UBS - UNIDADE BÁSICA DE SAÚDE			
	Outubro	Novembro	Dezembro	TOTAL TRIMESTRE
ATENDIMENTO INDIVIDUAL ODONTO	173	129	0	302
CONSULTAS CLÍNICO GERAL	51	5	0	56
CONSULTA GENERALISTA	0	1	0	1
CONSULTA PEDIATRA	58	48	6	112
TOTAL	4º Trimestre			471

Handwritten signatures and initials in blue ink, including names like "Thina", "Any", "S", "to", and "du".

COMENTÁRIOS E JUSTIFICATIVAS:

A linha de serviço atingiu 59,92% da produção prevista. Não há indicativo de desconto de produção. Houve déficit de equipe mínima.
Os dados de teleatendimento e teleconsulta encontram-se pormenorizados nos relatórios mensais de P1.

Nº atendimentos individuais odonto: Redução na quantidade de pacientes agendados e aumento no tempo das consultas, levando em consideração o plano operativo recomendado pelas Diretrizes para Atenção em Saúde Bucal em período pandêmico - Nota Técnica nº 01/2020 - Saúde Bucal Protocolo de Atendimento Odontológico na APS.

Obs. 1: Os déficits de EM do mês de outubro da unidade UBS Jd. Castro Alves, que é uma UBS Mista, foram apontados em relatório como UBS Tradicional. Após a CTA do 3º trimestre foi identificada a necessidade de adotar em relatório a especificação "UNIDADE MISTA" para diferenciar os déficits das unidades tradicionais. A partir de dez de 2021 já foi ajustado na planilha de confecção do relatório.

Obs. 2: As médias de produções mensais do Cirurgião Dentista de 20h e de 40h em déficit, foram inseridas e computadas manualmente por possuírem metas diferentes nas unidades UBS Jd. República e UBS Veleiros. Sendo 1 déficit de 20h com meta 96 para atendimento e 336 para procedimento e 3 déficits 40h com meta 192 para atendimento e 672 para procedimento. Considerando no total 672 atendimentos individuais e 2.352 procedimentos individuais.


Obs. 3: As médias de produções mensais do Médico GO de 12h e de 20h em déficit, foram inseridas e computadas manualmente. Considerando 130 consultas do profissional responsável por 12h e 236 consultas de 10,5 profissionais responsáveis por 20h.

STS: o déficit apontado em outubro em sua maioria refere-se a substituição dos servidores para contratação de profissionais pela OS.

Seguindo o proposto na Portaria nº 169/2022 - SMS.G. o quantitativo de teleatendimento/ teleconsulta realizado por profissionais que possuem meta pactuada no CG foram somados a produção realizada neste trimestre. Também informamos que as atividades correlatas a situação de pandemia COVID 19 encontram-se detalhadas no relatório "Ações Combate a Covid-19" elaborado pela ASF com anuência da STS/ Capela do Socorro disponibilizado no processo SEI nº 6018.2021/0001603-4.

TA nº 89/2021: O recurso foi repassado integralmente. A aquisição de equipamentos foram concluídas nas unidades: AMA/UBS Jd. Icarai Quintana, UBS Jd. Eliane e UBS Chácara do Conde. Para a UBS Jd.Cliper encontra-se em status de parcial e em andamento.

TA nº 90/2021: O recurso foi repassado integralmente. A aquisição de equipamentos para a unidade AMA/UBS Jd. Icarai Quintana foi concluída.



R002 - 2014 - Rede Assistencial da Supervisão Técnica de Saúde Capela do Socorro - ASF	Produção Trimestral WEBSAASS												Trava 100%
	Outubro			Novembro			Dezembro			TOTAL TRIMESTRE			Total %
	REAL	PREV	%	REAL	PREV	%	REAL	PREV	%	Total REAL	Total PREV	Total %	
URSI- UNIDADE DE REFERÊNCIA A SAÚDE DO IDOSO													
Nº CONSULTA ASSISTENTE SOCIAL	61	108	56,48%	57	108	52,78%	107	108	99,07%	225	324	69,44%	69,44%
Nº CONSULTA ENFERMEIRO	86	208	41,35%	123	208	59,13%	132	208	63,46%	341	624	54,65%	54,65%
Nº CONSULTA FISIOTERAPEUTA	55	54	101,85%	24	54	44,44%	84	54	155,56%	163	162	100,62%	100,00%
Nº CONSULTA FONÓ	47	72	65,28%	68	72	94,44%	78	72	108,33%	193	216	89,35%	89,35%
Nº CONSULTA MÉDICA	89	208	42,79%	139	208	66,83%	139	208	66,83%	367	624	58,81%	58,81%
Nº CONSULTA TERAPEUTA OCUPACIONAL	45	54	83,33%	41	54	75,93%	53	54	98,15%	139	162	85,80%	85,80%
TOTAL	383	704	54,40%	452	704	64,20%	593	704	84,23%	1428	2112	67,61%	67,57%

DÉFICIT EQUIPE MÍNIMA	URSI- UNIDADE DE REFERÊNCIA A SAÚDE DO IDOSO			
PROFISSIONAL	Outubro	Novembro	Dezembro	TOTAL TRIMESTRE
				0
TOTAL DO MÊS	0	0	0	
TOTAL	4º Trimestre			0

DADOS TELEATENDIMENTO/ TELECONSULTA	URSI- UNIDADE DE REFERÊNCIA A SAÚDE DO IDOSO			
	Outubro	Novembro	Dezembro	TOTAL TRIMESTRE
CONSULTA ASSISTENTE SOCIAL	34	7	29	70
CONSULTA ENFERMEIRO	40	17	18	75
CONSULTA FISIOTERAPEUTA	28	7	0	35
CONSULTA FONOAUDIOLOGIA	23	17	0	40
CONSULTA MÉDICA	0	35	18	53
CONSULTA TERAPEUTA OCUPACIONAL	12	9	14	35
TOTAL	4º Trimestre			308

COMENTÁRIOS E JUSTIFICATIVAS:

A linha de serviço atingiu 67,57% da produção prevista. Não há indicativo de desconto de produção. Não houve déficit de equipe mínima. Dados de teleatendimento/ teleconsulta e demais apontamentos encontram-se nos relatórios P1 de cada mês.

Seguindo o proposto na Portaria nº 169/2022 - SMS.G. o quantitativo de teleatendimento/ teleconsulta realizado por profissionais que possuem meta pactuada no CG foram somados a produção realizada neste trimestre.

Com a recomendação oficial de retomada a 100% das agendas, foi iniciado um processo de transição para inclusão de novas vagas e uma retomada mais segura e que ocorresse de forma gradual. Em outubro de 2021 foi dada continuidade ao atendimento dos pacientes idosos com sequelas pós COVID-19, sendo componente importante na rede de atenção à saúde dos distritos de Capela do Socorro e Parelheiros, seguindo o protocolo de Gestão da Alta dos Casos e Processos Matriciais de Cuidado. As ações de matriciamento prosseguem objetivando a qualificação do manejo clínico/social, o acompanhamento longitudinal e abordagem gerontológica aos pacientes por parte dos profissionais das equipes de Atenção Básica. Além disso, contribuem na identificação e captação de novos casos pacientes com perfil de atendimento no serviço. Nota-se ainda que o processo de retomada de aplicação das AMPIs e reabertura da Sala dos Idosos ocorrem de forma gradual e com base nas necessidades de cada território, repercutindo diretamente no fluxo de encaminhamento de pacientes novos para atendimento na URSI.



DÉFICIT EQUIPE MÍNIMA	AMA 12 HORAS			
	PROFISSIONAL	Outubro	Novembro	Dezembro
EQUIPE MÍNIMA - CARGA HORÁRIA SEMANAL				
FARMACÊUTICO/ ASSISTENCIAL/ 40H	1,2	1,2	1,2	3,6
ENFERMEIRO/ ASSISTENCIAL/36H	0	1	0	1
ENFERMEIRO/ ASSISTENCIAL/ 40H	4,9	4,9	4,9	14,7
MÉDICO GENERALISTA/ ASSISTENCIAL/ 40H	2	2	1	5
MÉDICO GENERALISTA TRANSVERSAL/ ASSISTENCIAL/ 40H	1	1	0	2
TOTAL DO MÊS	9,1	10,1	7,1	
TOTAL	4º Trimestre			26,3
EQUIPE MÍNIMA - PLANTÃO				
MÉDICO CIRURGIÃO GERAL/ ASSISTENCIAL/ 12H	2	4	5	11
MÉDICO CIRURGIÃO GERAL/ ASSISTENCIAL/ 12H - NOTURNO	2	3,1	6	11,1
MÉDICO CLÍNICO/ ASSISTENCIAL/ 12H	41,7	23,8	41,4	106,9
MÉDICO CLÍNICO/ ASSISTENCIAL/ 12H - NOTURNO	14,5	15,5	14,1	44,1
MÉDICO PEDIATRA/ ASSISTENCIAL/ 12H	17,8	15,3	29,9	63
MÉDICO PEDIATRA/ ASSISTENCIAL/ 12H - NOTURNO	12	22	32,8	66,8
MÉDICO ORTOPEDISTA E TRAUMATOLOGISTA/ ASSISTENCIAL/ 12H	0	0,4	2	2,4
MÉDICO ORTOPEDISTA E TRAUMATOLOGISTA/ ASSISTENCIAL/ 12H - NOTURNO	0	0	1	1
TOTAL DO MÊS	90	84,1	132,2	
TOTAL DE PLANTÕES	4º Trimestre			306,3

COMENTÁRIOS E JUSTIFICATIVAS:

Houve déficit de equipe mínima.

AMA/UBS Jardim Icarai Quintana: Foram apontados 02 déficits em outubro, 02 em novembro e 1 em dezembro de Médico Generalista de 40 horas semanais como descrito no anexo V do TA 086/2021. Descrição mais adequada para os mesmos descritos no anexo VII (Médico Generalista Transversal de 40 horas semanais).

Médico Clínico (diurno e noturno): Eram previstos 1551 plantões trimestrais, não foram realizados 151 plantões, equivalentes a 9,7%

Médico Pediatra (diurno e noturno): Eram previstos 894 plantões trimestrais, não foram realizados 129,8 plantões, equivalentes a 14,5%

Médico Cirurgião Geral (diurno e noturno): Eram previstos 264 plantões trimestrais, não foram realizados 22,1 plantões, equivalentes a 8,4%

Médico Ortopedista (diurno e noturno): Eram previstos 316 plantões trimestrais, não foram realizados 3,4 plantões, equivalentes a 1,1%

STS: reforça a necessidade de um sistema unificado e oficial, como o SISAMA, para acompanhamento dos plantões dos serviços de urgência e emergência.

Stevens *g* *Paul* *di* *Curry* *A* *E*

DÉFICIT EQUIPE MÍNIMA	NASF			
	Outubro	Novembro	Dezembro	TOTAL TRIMESTRE
PROFISSIONAL				
ASSISTENTE SOCIAL/ ASSISTENCIAL/ 30H	1	1	1	3
FONOAUDIÓLOGO/ ASSISTENCIAL/ 40H	1	1	1	3
MÉDICO PEDIATRA/ ASSISTENCIAL/ 20H	0	0	1	1
MÉDICO PSIQUIATRA/ ASSISTENCIAL/ 20H	1	2	1	4
TOTAL DO MÊS	3	4	4	
TOTAL	4º Trimestre		11	

COMENTÁRIOS E JUSTIFICATIVAS:

Houve déficit de equipe mínima.

★

Handwritten signatures and initials in blue ink, including names like "Aline", "Lucy", and "Lucas".

Ano: **2021** 4º Trimestre

R002 - 2014 - Rede Assistencial da Supervisão Técnica de Saúde Capela do Socorro - ASF	Produção Trimestral WEBSAASS												Trava 100%
	Outubro			Novembro			Dezembro			TOTAL TRIMESTRE			Total %
	REAL	PREV	%	REAL	PREV	%	REAL	PREV	%	Total REAL	Total PREV	Total %	
CAPS- CENTRO DE ATENÇÃO PSICOSSOCIAL													
CAPS II INFANTO JUVENIL													
Nº PACIENTE COM CADASTRO ATIVO CAPS (RAAS)	174	155	112,26%	176	155	113,55%	135	155	87,10%	485	465	104,30%	100,00%
CAPS III ADULTO													
Nº PACIENTE COM CADASTRO ATIVO CAPS (RAAS)	451	600	75,17%	519	600	86,50%	467	600	77,83%	1437	1800	79,83%	79,83%
CAPS III ÁLCOOL E DROGAS													
Nº PACIENTE COM CADASTRO ATIVO CAPS (RAAS)	199	300	66,33%	225	300	75,00%	174	300	58,00%	598	900	66,44%	66,44%
CAPS III INFANTO JUVENIL													
Nº PACIENTE COM CADASTRO ATIVO CAPS (RAAS)	259	210	123,33%	267	210	127,14%	263	210	125,24%	789	630	125,24%	100,00%
TOTAL	1083	1265	85,61%	1187	1265	93,83%	1039	1265	82,13%	3309	3795	87,19%	82,48%

DÉFICIT EQUIPE MÍNIMA	CAPS			
	Outubro	Novembro	Dezembro	TOTAL TRIMESTRE
PROFISSIONAL				
ASSISTENTE SOCIAL/ ASSISTENCIAL/ 30H	1	0	0	1
AUXILIAR DE ENFERMAGEM/ ASSISTENCIAL/ 36H	0	1	0	1
AUXILIAR DE ENFERMAGEM/ ASSISTENCIAL/ 40H	0	1	1	2
EDUCADOR FÍSICO/ ASSISTENCIAL/ 40H	0	1	0	1
MÉDICO NEURO PEDIÁTRICO/ ASSISTENCIAL/ 20H	0,5	0,5	0,5	1,5
MÉDICO PSIQUIATRA/ ASSISTENCIAL/ 20H	2	2	2	6
TOTAL	3,5	5,5	3,5	
TOTAL DO MÊS	4º Trimestre		12,5	

COMENTÁRIOS E JUSTIFICATIVAS:

A linha de serviço atingiu 82,48% da produção prevista. Não há indicativo de desconto de produção. Houve déficit de equipe mínima.

Obs. É necessário que seja disponibilizado um sistema oficial para acesso as informações de produção do serviço.

O serviço realizou teleatendimento/ teleconsulta e a partir da interlocução com a equipe de saúde mental houve acompanhamento diário aos usuários. Outras ações encontram-se detalhadas no relatório "Ações Combate a Covid-19" elaborado pela ASF com anuência da STS/ Capela do Socorro disponibilizado no processo SEI nº 6018.2021/0001603-4.



R002 - 2014 - Rede Assistencial da Supervisão Técnica de Saúde Capela do Socorro - ASF	Produção Trimestral WEBSAASS												Trava 100%
	Outubro			Novembro			Dezembro			TOTAL TRIMESTRE			Total %
	REAL	PREV	%	REAL	PREV	%	REAL	PREV	%	Total REAL	Total PREV	Total %	
SADT- SERVIÇO DE APOIO DIAGNÓSTICO E TERAPÊUTICO													
Nº BIOPSIA DE MAMA / TIREOIDE	17	16	106,25%	18	16	112,50%	13	16	81,25%	48	48	100,00%	100,00%
Nº COLONOSCOPIA	46	60	76,67%	66	60	110,00%	53	60	88,33%	165	180	91,67%	91,67%
Nº COLPOSCOPIA	61	105	58,10%	81	105	77,14%	140	105	133,33%	282	315	89,52%	89,52%
Nº ECOCARDIOGRAFIA COM E SEM DOPPLER	127	300	42,33%	238	300	79,33%	239	300	79,67%	604	900	67,11%	67,11%
Nº ELETROENCEFALOGRAFIA	125	100	125,00%	104	100	104,00%	77	100	77,00%	306	300	102,00%	100,00%
Nº ENDOSCOPIA	135	160	84,38%	166	160	103,75%	155	160	96,88%	456	480	95,00%	95,00%
Nº ESCLEROTERAPIA	67	50	134,00%	32	50	64,00%	38	50	76,00%	137	150	91,33%	91,33%
Nº HOLTER	129	125	103,20%	114	125	91,20%	126	125	100,80%	369	375	98,40%	98,40%
Nº M.A.P.A	212	224	94,64%	208	224	92,86%	212	224	94,64%	632	672	94,05%	94,05%
Nº TESTE ERGOMÉTRICO	179	328	54,57%	286	328	87,20%	303	328	92,38%	768	984	78,05%	78,05%
Nº TOMOGRAFIA		300	0,00%		300	0,00%		300	0,00%	0	900	0,00%	0,00%
Nº ULTRASSONOGRAMA COM DOPPLER(DOPPLER VASCULAR)	383	384	99,74%	355	384	92,45%	327	384	85,16%	1065	1152	92,45%	92,45%
Nº ULTRASSONOGRAMA GERAL GINECOLÓGICO	712	899	79,20%	664	899	73,86%	700	899	77,86%	2076	2697	76,97%	76,97%
Nº ULTRASSONOGRAMA OBSTÉTRICO	252	307	82,08%	237	307	77,20%	238	307	77,52%	727	921	78,94%	78,94%
TOTAL	2445	3358	72,81%	2569	3358	76,50%	2621	3358	78,05%	7635	10074	75,79%	75,73%

SADT- SERVIÇO DE APOIO DIAGNÓSTICO E TERAPEUTICO LIVRE DEMANDA	Produção Trimestral WEBSAASS			
	Outubro	Novembro	Dezembro	TOTAL TRIMESTRE
Nº ELETROCARDIOGRAFIA	525	484	463	1472
Nº RAO X	230	575	1079	1884
TOTAL	4º Trimestre			3356

COMENTÁRIOS E JUSTIFICATIVAS:

A linha de serviço atingiu 75,73% da produção prevista. Não há indicativo de desconto de produção.

Nº Tomografia: no período houve a desmobilização da UT-Covid e, pouco depois, adequação estrutural no local que abrigava a UT e, em função disso, não houve realização de tomografia no período. As tomografias apontadas nos trimestres anteriores, quando a UT estava em funcionamento, eram realizadas nos pacientes deste serviço.

A produção também sofreu impacto relacionado ao absenteísmo dos usuários e perda primária em relação a oferta das vagas. Os dados foram elencados no Ofícios ASF Sul nº 101/2022 inserido no Processo SEI nº 6018.2021/0001603-4.



R002 - 2014 - Rede Assistencial da Supervisão Técnica de Saúde Capela do Socorro - ASF	Produção Trimestral WEBSAASS											Trava 100%	
	Outubro			Novembro			Dezembro			TOTAL TRIMESTRE			Total %
	REAL	PREV	%	REAL	PREV	%	REAL	PREV	%	Total REAL	Total PREV	Total %	
CEO- CENTRO DE ESPECIALIDADES ODONTOLÓGICAS													
Nº ATENDIMENTO ORTOPEDIA/ORTODONTIA	173	160	108,13%	192	160	120,00%	204	160	127,50%	569	480	118,54%	100,00%
Nº ATENDIMENTO PROTESISTA	328	360	91,11%	316	360	87,78%	354	360	98,33%	998	1080	92,41%	92,41%
Nº PROCEDIMENTO CIRURGIA ORAL	139	120	115,83%	161	120	134,17%	104	120	86,67%	404	360	112,22%	100,00%
Nº PROCEDIMENTO ENDO	62	90	68,89%	91	90	101,11%	103	90	114,44%	256	270	94,81%	94,81%
Nº PROCEDIMENTO PACIENTE ESPECIAL	201	80	251,25%	97	80	121,25%	77	80	96,25%	375	240	156,25%	100,00%
Nº PROCEDIMENTO PERIO	86	60	143,33%	135	60	225,00%	99	60	165,00%	320	180	177,78%	100,00%
Nº PRÓTESE/APARELHO ENTREGUE	144	80	180,00%	109	80	136,25%	124	80	155,00%	377	240	157,08%	100,00%
TOTAL	1133	950	119,26%	1101	950	115,89%	1065	950	112,11%	3299	2850	115,75%	96,63%

CEO- CENTRO DE ESPECIALIDADES ODONTOLÓGICAS LIVRE DEMANDA	Produção Trimestral WEBSAASS			
	Outubro	Novembro	Dezembro	TOTAL TRIMESTRE
Nº ATENDIMENTO SEMIO	67	86	53	206
TOTAL	4º Trimestre			206

DÉFICIT EQUIPE MÍNIMA	CEO- CENTRO DE ESPECIALIDADES ODONTOLÓGICAS			
	Outubro	Novembro	Dezembro	TOTAL TRIMESTRE
PROFISSIONAL	0	0	0	0
TOTAL DO MÊS	0	0	0	0
TOTAL	4º Trimestre			0

COMENTÁRIOS E JUSTIFICATIVAS:

A linha de serviço atingiu 96,63% da produção prevista. Não há indicativo de desconto de produção. Não houve déficit de equipe mínima.

Ofício ASF - Sul nº 060/2022: Em relação ao aumento dos procedimentos realizados no 4º trimestre de 2021, assim como ocorreu no 3º trimestre, após reunião entre a gerente do serviço e a equipe do CEO, considerando o número de pacientes reprimidos devido ao cancelamento das agendas, por conta da pandemia de COVID 19, foi decidido que as agendas desse período também seriam reconfiguradas, a exemplo do trimestre anterior, a ser reavaliada posteriormente, para atender o maior número de usuários possível e, com isso, os números de procedimentos estipulados no contrato de gestão foram ultrapassados.

Com relação ao atendimento de próteses, todos os pacientes de ajustes são atendidos no encaixe, pois se faz necessário que esse usuário seja atendido com celeridade.

No mês de outubro/ 2021 a profissional A.G., responsável por 20h de endodontia esteve afastada de 29/09/2021 a 16/11/2021, o que impactou no alcance dos indicadores do contrato.



R002 - 2014 - Rede Assistencial da Supervisão Técnica de Saúde Capela do Socorro - ASF	Produção Trimestral WEBSAASS											Trava	
	Outubro			Novembro			Dezembro			TOTAL TRIMESTRE			Total %
	REAL	PREV	%	REAL	PREV	%	REAL	PREV	%	Total REAL	Total PREV	Total %	
CER - CENTRO ESPECIALIZADO EM REABILITAÇÃO													
Nº EXAMES CER	80	120	66,67%	124	120	103,33%	151	120	125,83%	355	360	98,61%	98,61%
Nº PACIENTE EM ACOMPANHAMENTO/TERAPIA - CER	799	700	114,14%	750	700	107,14%	690	700	98,57%	2239	2100	106,62%	100,00%
Nº PACIENTE NOVO - CER	122	140	87,14%	282	140	201,43%	278	140	198,57%	682	420	162,38%	100,00%
TOTAL	1001	960	104,27%	1156	960	120,42%	1119	960	116,56%	3276	2880	113,75%	99,83%

DÉFICIT EQUIPE MÍNIMA	CER - CENTRO ESPECIALIZADO EM REABILITAÇÃO			
PROFISSIONAL	Outubro	Novembro	Dezembro	TOTAL TRIMESTRE
FONOAUDIÓLOGO/ ASSISTENCIAL/ 40H	1	0	0	1
MÉDICO NEUROLOGISTA/ ASSISTENCIAL/ 10H	1	1	0	2
TOTAL DO MÊS	2	1	0	
TOTAL	4º Trimestre			3

DADOS TELEATENDIMENTO/ TELECONSULTA	CER- CENTRO ESPECIALIZADO EM REABILITAÇÃO			
	Outubro	Novembro	Dezembro	TOTAL TRIMESTRE
CER	41	25	43	109
TOTAL	4º Trimestre			109

COMENTÁRIOS E JUSTIFICATIVAS:

A linha de serviço atingiu 99,83% da produção prevista. Não há indicativo de desconto de produção. Houve déficit de equipe mínima.

Ofício ASF-SUL nº 062/2022: A produção assistencial no CER IV Milton Aldred, no que diz respeito a pacientes novos, além da meta estabelecida em Contrato de Gestão, se dá principalmente por duas razões: 1) Todas as agendas são confirmadas com o usuário pelo serviço de saúde, para que não haja absenteísmo; 2) por se tratar de um serviço de reabilitação, quando há indicação de paciente novo pela rede, a unidade já busca a convocação imediata do paciente, a fim de garantir o atendimento em tempo oportuno.

TA nº 92/2021: O recurso foi repassado integralmente. A aquisição de equipamentos de Saúde Auditiva para a unidade CER IV Capela do Socorro foi concluída e entregue, encontra-se em processo de instalação.







R002 - 2014 - Rede Assistencial da Supervisão Técnica de Saúde Capela do Socorro - ASF	Produção Trimestral WEBSAASS												Trava 100%
	Outubro			Novembro			Dezembro			TOTAL TRIMESTRE			Total %
	REAL	PREV	%	REAL	PREV	%	REAL	PREV	%	Total REAL	Total PREV	Total %	
APD - ACOMPANHANTE COMUNITÁRIO DE PESSOA COM DEFICIÊNCIA													
Nº PACIENTE ACOMPANHADO PELA EQUIPE APD	78	70	111,43%	78	70	111,43%	78	70	111,43%	234	210	111,43%	100,00%
TOTAL	78	70	111,43%	78	70	111,43%	78	70	111,43%	234	210	111,43%	100,00%

DÉFICIT EQUIPE MÍNIMA	APD - ACOMPANHANTE COMUNITÁRIO DE PESSOA COM DEFICIÊNCIA			
	Outubro	Novembro	Dezembro	TOTAL TRIMESTRE
PROFISSIONAL				
PSICÓLOGO/ ASSISTENCIAL/ 40H	0	1	1	2
TOTAL DO MÊS	0	1	1	
TOTAL	4º Trimestre			2

COMENTÁRIOS E JUSTIFICATIVAS:

A linha de serviço atingiu 100% da produção prevista. Não há indicativo de desconto de produção. Houve déficit de equipe mínima.

R002 - 2014 - Rede Assistencial da Supervisão Técnica de Saúde Capela do Socorro - ASF	Produção Trimestral WEBSAASS									Base de Cálculo Déficit de Equipe (Equipe Mínima) - TOTAL TRIMESTRE			Cálculo desconto Eq. Mínima - Meta Prevista			Trava 100%				
	Outubro			Novembro			Dezembro			TOTAL TRIMESTRE			Déficit Profissional ES	Média de Produção Mensal/por profissional	Total de Produção	TOTAL REAL	TOTAL PREV	Total N	Total N	
	REAL	PREV	%	REAL	PREV	%	REAL	PREV	%	Total REAL	Total PREV	Total N								
HD-HOSPITAL DIA REDE HORA CERTA																				
Nº CIRURGIA GERAL	12	40	30,00%	20	40	50,00%	24	40	60,00%	56	120	46,67%			0	56	120	46,67%	46,67%	
Nº CIRURGIA GINECOLOGISTA	0	0	#DIV/0!	0	0	#DIV/0!	114	0	#DIV/0!	114	0	#DIV/0!			0	114	0	#DIV/0!	#DIV/0!	
Nº CIRURGIA PEDIATRA	4	0	#DIV/0!	17	0	#DIV/0!	13	0	#DIV/0!	34	0	#DIV/0!			0	34	0	#DIV/0!	#DIV/0!	
Nº CIRURGIA PROCTOLOGISTA	4	0	#DIV/0!	11	0	#DIV/0!	12	0	#DIV/0!	27	0	#DIV/0!			0	27	0	#DIV/0!	#DIV/0!	
Nº CIRURGIA VASCULAR	18	0	#DIV/0!	16	0	#DIV/0!	70	0	#DIV/0!	104	0	#DIV/0!			0	104	0	#DIV/0!	#DIV/0!	
Nº CONSULTA ALERGISTA/MUNOLOGISTA	32	105	30,48%	121	105	115,24%	102	105	97,14%	255	315	80,95%			0	255	315	80,95%	80,95%	
Nº CONSULTA ANGIOLOGISTA	106	625	16,96%	142	625	22,72%	494	625	79,04%	742	1875	39,57%	2	125	250	742	1625	45,66%	45,66%	
Nº CONSULTA CARDIOLOGISTA	640	750	85,33%	745	750	99,33%	719	750	95,87%	2104	2250	93,51%	3	125	375	2104	1875	112,21%	100,00%	
Nº CONSULTA CIRURGIA GERAL	102	245	41,63%	161	245	65,71%	226	245	92,24%	489	735	66,53%	1	245	245	489	490	99,80%	99,80%	
Nº CONSULTA CIRURGIA PEDIÁTRICO	84	100	84,00%	127	100	127,00%	164	100	164,00%	375	300	125,00%			0	375	300	125,00%	100,00%	
Nº CONSULTA ANGIOLOGISTA	96	110	87,27%	53	110	48,18%	70	110	63,64%	219	330	66,36%	1	55	55	219	275	79,64%	79,64%	
Nº CONSULTA CIRURGIA VASCULAR	228	0	#DIV/0!	201	0	#DIV/0!	270	0	#DIV/0!	699	0	#DIV/0!			0	699	0	#DIV/0!	#DIV/0!	
Nº CONSULTA DERMATO	189	335	56,42%	194	335	57,91%	255	335	76,12%	638	1005	63,48%			0	638	1005	63,48%	63,48%	
Nº CONSULTA ENDOCRINOLOGISTA	101	855	11,81%	116	855	13,57%	47	855	5,50%	264	2565	10,29%	3	125	375	264	2190	12,05%	12,05%	
Nº CONSULTA ENFERMEIRO	0	0	#DIV/0!	46	98	46,94%	134	196	68,37%	180	294	61,22%			0	180	294	61,22%	61,22%	
Nº CONSULTA GASTRO	55	210	26,19%	112	210	53,33%	131	210	62,38%	308	630	48,89%	3	105	315	308	315	97,78%	97,78%	
Nº CONSULTA GINECOLOGISTA	248	0	#DIV/0!	400	0	#DIV/0!	307	0	#DIV/0!	955	0	#DIV/0!			0	955	0	#DIV/0!	#DIV/0!	
Nº CONSULTA INFECTOLOGISTA	89	50	178,00%	112	50	224,00%	108	50	216,00%	309	150	206,00%			0	309	150	206,00%	100,00%	
Nº CONSULTA MASTOLOGISTA	154	100	154,00%	101	100	101,00%	164	100	164,00%	419	300	139,67%			0	419	300	139,67%	100,00%	
Nº CONSULTA NEUROLOGISTA	724	750	96,53%	383	750	51,07%	438	750	58,40%	1545	2250	68,67%	1	125	125	1545	2125	72,71%	72,71%	
Nº CONSULTA OFTALMOLOGISTA	398	750	53,07%	482	750	64,27%	447	750	59,60%	1327	2250	58,98%			0	1327	2250	58,98%	58,98%	
Nº CONSULTA ORTOPEDISTA	1178	1375	85,67%	1249	1375	90,84%	1583	1375	115,13%	4010	4125	97,21%	1	125	125	4010	4000	100,25%	100,00%	
Nº CONSULTA OTORRINO	539	735	73,33%	577	735	78,50%	502	735	68,30%	1618	2205	73,38%			0	1618	2205	73,38%	73,38%	
Nº CONSULTA PNEUMO	74	210	35,24%	100	210	47,62%	86	210	40,95%	260	630	41,27%	3	105	315	260	315	82,54%	82,54%	
Nº CONSULTA PNEUMO INFANTIL	112	210	53,33%	126	210	60,00%	92	210	43,81%	330	630	52,38%			0	330	630	52,38%	52,38%	
Nº CONSULTA PROCTOLOGISTA	127	105	120,99%	123	105	117,14%	155	105	147,62%	405	315	128,57%			0	405	315	128,57%	100,00%	
Nº CONSULTA REUMATOLOGISTA	434	750	57,87%	489	750	65,20%	429	750	57,20%	1342	2250	59,64%	3	125	375	1342	1875	71,57%	71,57%	
Nº CONSULTA UROLOGISTA	657	750	87,60%	654	750	87,20%	583	750	77,73%	1894	2250	84,18%	2	125	250	1894	2000	94,70%	94,70%	
Nº CONSULTA VASCULAR	228	416	54,81%	201	416	48,32%	270	416	64,90%	699	1248	56,01%	3	52	156	699	1092	64,01%	64,01%	
Nº PROCEDIMENTO DERMATO	40	100	40,00%	24	100	24,00%	52	100	52,00%	116	300	38,67%			0	116	300	38,67%	38,67%	
TOTAL	6673	9676	68,96%	7103	9774	72,67%	8061	9872	81,66%	21837	29322	74,47%	26,0	1437	2961	21837	26361	82,84%	72,92%	

DÉFICIT EQUIPE MÍNIMA	HO-HOSPITAL DIA REDE HORA CERTA			
	Outubro	Novembro	Dezembro	TOTAL TRIMESTRE
ASSISTENTE SOCIAL/ ASSISTENCIAL/ 30H	2	0	0	2
ENFERMEIRO/ ASSISTENCIAL/ 40H	1	0	0	1
ENFERMEIRO CCH/ ASSISTENCIAL/ 40H	1	0	0	1
MÉDICO ANGIOLOGISTA/ ASSISTENCIAL/ 12H	0	1	1	2
MÉDICO CARDIOLOGISTA/ ASSISTENCIAL/ 12H	1	1	1	3
MÉDICO CIRURGIÃO GERAL/ ASSISTENCIAL/ 10H	0	1	0	1
MÉDICO CIRURGIÃO PROCTOLOGISTA/ ASSISTENCIAL/ 12H	1	0	0	1
MÉDICO CIRURGIÃO VASCULAR/ASSISTENCIAL/ 12H	1	1	1	3
MÉDICO ENDOCRINOLOGISTA/ ASSISTENCIAL/ 12H	1	1	1	3
MÉDICO GASTROENTEROLOGISTA/ ASSISTENCIAL/ 10H	1	1	1	3
MÉDICO GERALISTA/ ASSISTENCIAL/ 40H	1	1	1	3
MÉDICO INFECTOLOGISTA/ ASSISTENCIAL/ 20H	1	1	1	3
MÉDICO NEUROLOGISTA/ ASSISTENCIAL/ 12H	0	0	1	1
MÉDICO ORTOPEDISTA CRÔNICO/ ASSISTENCIAL/ 12H	0	0,5	0,5	1
MÉDICO PLANTONISTA/ ASSISTENCIAL/ 12H	5	5	5	15
MÉDICO PNEUMOLOGISTA ADULTO/ ASSISTENCIAL/ 10H	1	1	1	3
MÉDICO REUMATOLOGISTA/ASSISTENCIAL/ 12H	1	1	1	3
MÉDICO UROLOGISTA/ ASSISTENCIAL/ 12H	0	1	1	2
PSICÓLOGO/ ASSISTENCIAL/ 40H	1	0	0	1
TOTAL DO MÊS	19	16,5	16,5	52
TOTAL	4º Trimestre			52

COMENTÁRIOS E JUSTIFICATIVAS:

A linha de serviço atingiu 72,92% da produção prevista. Não há indicativo de desconto de produção. Houve déficit de equipe mínima.

Consulta enfermeiro teve meta atribuída gradativamente ao CG conforme TA nº 86/2021

Justificativa Nº Consulta Enfermeiro: Em novembro de dezembro de 2021 a agenda da profissional estava em processo de adaptação e alinhamento de protocolo e insumos pela rede. Reuniões de alinhamento da linha de cuidado com a interlocução; curso de desbridamento e tratamento de feridas infectadas e cursos sobre novas tecnologias nessa linha de cuidado, realizadas em horário de trabalho, em função de ser parte do processo formativo do profissional; Ao final de novembro de 2021 se iniciou a reforma da sala de curativos wue durou todo o mês de dezembro.

Retomada das cirurgias proctológicas em 18/10/2021 após desativação e descontaminação dos leitos Covid.

O serviço apresentou desafios relacionado a readaptação do espaço físico com o encerramento da UT Covid e a organização da retomada das agendas com aumento gradual dos números como percebido entre os meses do período. A produção também sofreu impacto relacionado ao absenteísmo dos usuários e perda primária em relação a oferta das vagas. Os dados foram elencados nos Ofícios ASF Sul nº 100 e 101/2022 Inseridos no Processo SEI nº 6018.2021/0001603-4

TA nº 85/2021: Implantação do Polo de Prevenção e Tratamento de Lesões e a contratação do profissional Enfermeiro Especialista em Estomatoterapia foi concluída.

TA nº 92/2021: O recurso foi repassado integralmente. A aquisição de equipamentos de Saúde Auditiva para a unidade HD Capela do Socorro foi concluída e entregue, encontra-se em processo de instalação.



R002 - 2014 - Rede Assistencial da Supervisão Técnica de Saúde Capela do Socorro - ASF	Produção Trimestral WEBSAASS												Base de Cálculo Déficit de Equipe (Equipe Mínima)- TOTAL TRIMESTRE			Cálculo desconto Eq. Mínima - Meta Prevista			Trava 100%	
	Outubro			Novembro			Dezembro			TOTAL TRIMESTRE			Déficit Profissional OSS	Média de Produção Mensal/por profissional	Total de Produção	Total REAL	Total PREV	Total %	Total %	
	REAL	PREV	%	REAL	PREV	%	REAL	PREV	%	Total REAL	Total PREV	Total %								
UNIDADE DE CUIDADOS CONTINUADOS INTEGRADOS - UCCI																				
TOTAL	0	0	#DIV/0!	0	0	#DIV/0!	0	0	#DIV/0!	0	0	#DIV/0!	0,0	0	0	0	0	#DIV/0!	#DIV/0!	


DÉFICIT EQUIPE MÍNIMA	UNIDADE DE CUIDADOS CONTINUADOS INTEGRADOS - UCCI			
	Outubro	Novembro	Dezembro	TOTAL TRIMESTRE
PROFISSIONAL				
ENFERMEIRO/ ASSISTENCIAL/ 36H	0	1	0	1
FISIOTERAPEUTA/ ASSISTENCIAL/ 30H	0	1	1	2
MÉDICO CCIH/ ASSISTENCIAL/ 12H	0,5	0,5	0,5	1,5
NUTRICIONISTA/ ASSISTENCIAL/ 40H	0,2	0,2	0,2	0,6
PSICÓLOGO CLÍNICO/ ASSISTENCIAL/ 40H	0,4	0,4	0,4	1,2
TOTAL DO MÊS	1,1	3,1	2,1	
TOTAL	4º Trimestre			6,3

COMENTÁRIOS E JUSTIFICATIVAS:

A implantação da Unidade de Cuidados Continuados Integrados - UCCI do Hospital Municipal Capela do Socorro segue o previsto no TA nº 106/2022.

A unidade encontra-se em período de transição e, portanto, sem metas.

Houve déficit de equipe mínima.




R002 - 2014 - Rede Assistencial da Supervisão Técnica de Saúde Capela do Socorro - ASF	Produção Trimestral WEBSAASS												Base de Cálculo Déficit de Equipe (Equipe Mínima)- TOTAL TRIMESTRE			Cálculo desconto Eq. Mínima - Meta Prevista			Trava 100%
	Outubro			Novembro			Dezembro			TOTAL TRIMESTRE			Déficit Profissional OSS	Média de Produção Mensal/por profissional	Total de Produção	Total REAL	Total PREV	Total %	Total %
	REAL	PREV	%	REAL	PREV	%	REAL	PREV	%	Total REAL	Total PREV	Total %							
AE - AMBULATÓRIO DE ESPECIALIDADES - DR. MILTON ALDRED																			
Nº CONSULTA CARDIOLOGIA	382	420	90,95%	422	420	100,48%	437	420	104,05%	1241	1260	98,49%	3	105	315	1241	945	131,32%	100,00%
Nº CONSULTA OFTALMOLOGIA	269	315	85,40%	422	315	133,97%	282	315	89,52%	973	945	102,96%			0	973	945	102,96%	100,00%
TOTAL	651	735	88,57%	844	735	114,83%	719	735	97,82%	2214	2205	100,41%	3,0	105	315	2214	1890	117,14%	100,00%

DÉFICIT EQUIPE MÍNIMA	AE - AMBULATÓRIO DE ESPECIALIDADES - DR. MILTON ALDRED			
PROFISSIONAL	Outubro	Novembro	Dezembro	TOTAL TRIMESTRE
CARDIOLOGISTA/ ASSISTENCIAL / 10H	1	1	1	3
TOTAL DO MÊS	1	1	1	
TOTAL	4º Trimestre			3

COMENTÁRIOS E JUSTIFICATIVAS:

A linha de serviço atingiu 100% da produção prevista. Não há indicativo de desconto de produção. Houve déficit de equipe mínima.




R002 - 2014 - Rede Assistencial da Supervisão Técnica de Saúde Capela do Socorro - ASF	Produção Trimestral WEBSAASS												Trava 100%
	Outubro			Novembro			Dezembro			TOTAL TRIMESTRE			Total %
	REAL	PREV	%	REAL	PREV	%	REAL	PREV	%	Total REAL	Total PREV	Total %	
SRT - SERVIÇO RESIDENCIAL TERAPÊUTICO													
SRT II - SERVIÇO RESIDENCIAL TERAPÊUTICO II													
Nº MORADORES/ Nº LEITOS	56	58	96,55%	55	58	94,83%	55	58	94,83%	166	174	95,40%	95,40%
TOTAL	56	58	96,55%	55	58	94,83%	55	58	94,83%	166	174	95,40%	95,40%

DÉFICIT EQUIPE MÍNIMA	SRT - SERVIÇO RESIDENCIAL TERAPÊUTICO			
PROFISSIONAL	Outubro	Novembro	Dezembro	TOTAL TRIMESTRE
ACOMPANHANTE COMUNITÁRIO / ASSISTENCIAL / 36H	0	1	0	1
TÉCNICO DE ENFERMAGEM/ ASSISTENCIAL/ 40H	1	1	0	2
TOTAL DO MÊS	1	2	0	
TOTAL	4º Trimestre		3	

COMENTÁRIOS E JUSTIFICATIVAS:

A linha de serviço atingiu 95,40% da produção prevista. Não há indicação de desconto de produção. Houve déficit de equipe mínima.



R002 - 2014 - Rede Assistencial da Supervisão Técnica de Saúde Capela do Socorro - ASF	Produção Trimestral WEBSAASS			
	Outubro	Novembro	Dezembro	TOTAL TRIMESTRE
	REAL	REAL	REAL	Total REAL
UPA MARIA ANTONIETA				0
				0
				0
TOTAL	0	0	0	0

DÉFICIT EQUIPE MÍNIMA	UPA MARIA ANTONIETA			
PROFISSIONAL	Outubro	Novembro	Dezembro	TOTAL TRIMESTRE
UPA MARIA ANTONIETA				
TOTAL DO MÊS	0	0	0	
TOTAL DE PLANTÕES	4º Trimestre			0

COMENTÁRIOS E JUSTIFICATIVAS:

PSM - Maria Antonieta F. de Barros: O atendimento foi interrompido no dia 16/06/2021 em decorrência da reforma na unidade. Os plantões previstos no TA nº 073/2021 e os profissionais que eram lotados na unidades foram distribuídos nos seguintes equipamentos de saúde: AMA UBS Jd. Mirna, AMA/ UBS Jd. Castro Alves e AMA/ UBS Jd. Icarai Quintana.

TA nº 088/2021: O recurso foi repassado integralmente em dezembro/ 2021. A aquisição de Material Permanente para UPA Maria Antonieta foi adquirido parcialmente aguardando a finalização e entrega da obra.


Stivina
 de: *[Signature]*
[Signature]
[Signature]
[Signature]
[Signature]
 40
 ✖

DÉFICIT EQUIPE MÍNIMA	VACINAÇÃO - MEGA POSTO			
	Outubro	Novembro	Dezembro	TOTAL TRIMESTRE
MEGA POSTO - CENTRO CULTURAL GRAJAÚ				
ENFERMEIRO/ ASSISTENCIAL/ 40H	1	1	1	3
TÉCNICO DE ENFERMAGEM/ ASSISTENCIAL/ 40H	4	4	5	13
MEGA POSTO - PET SHOP "PETZ"				
ENFERMEIRO/ ASSISTENCIAL/ 40H	3	2	1	6
TÉCNICO DE ENFERMAGEM/ ASSISTENCIAL/ 40H	6	7	7	20
TOTAL DO MÊS	14	14	14	
TOTAL	4º Trimestre		42	

COMENTÁRIOS E JUSTIFICATIVAS:

Houve déficit de equipe mínima.

Os serviços contaram com o apoio de profissionais da rede para a manutenção das ações de vacinação perante o déficit trimestral apresentado.




Dimensões da Avaliação de Desempenho do Contrato

Qualidade

Objetivo	Indicador	Relatório	Parâmetro	STS	Resultado			Pontuação		
					Outubro	Novembro	Dezembro	Outubro	Novembro	Dezembro
Pontualidade na Entrega	Portualidade na entrega de relatórios mensais de prestação de Contas Assistenciais e financeiras		Envio de documentos no prazo		SIM	SIM	SIM	20	40	20
Qualidade da Informação	Preenchimento de prontuários nos seguintes aspectos: legibilidade, assinaturas, CID, exame físico	Q2	≥ 90%	CAPELA DO SOCORRO	SUSPENSA			JUSTIFICADO		
Educação Continuada	Execução do plano de educação permanente aprovados pela CRS	Q3	100%	CAPELA DO SOCORRO			100,00%			60
Controle Vacinal	Proporção de crianças com até 12 meses de idade inscritas nas unidades com calendário vacinal completo	Q4A/Q4B	≥ 90%	CAPELA DO SOCORRO						
Eficácia do Atendimento da Rede Cegonha	Proporção de gestantes que realizaram procedimentos básicos no pré natal e puerpério	Q5	≥ 75%	CAPELA DO SOCORRO	79,30%			40		
Eficácia do Atendimento da Rede Cegonha	Proporção de gestantes que realizaram 7 ou mais consultas de pré natal	Q6	≥ 75%	CAPELA DO SOCORRO		86,63%			60	
Satisfação do Usuário	Análise das reclamações recebidas e providências relacionadas	Q7	"a contento"	CAPELA DO SOCORRO			a contento			20
Atividade do Conselho Gestor	Funcionamento do Conselho Gestor	Q8	≥ 80%	CAPELA DO SOCORRO						
Pontuação Final da Matriz de Indicadores								60	100	100

Qualidade:


Q2: A verificação dos prontuários é realizada presencialmente pela equipe da STS Capela do Socorro composta por 5 profissionais médicos, dos quais 1 profissional é maior de 60 anos de idade. Suspensão da verificação in loco dos indicadores de qualidade conforme Portaria nº 116/2021 - SMS.G.
Obs.: A Portaria nº 116/2021 não estava mais em vigência para o período do 4º trimestre, mas estava em vigor no período de medição dos indicadores que ocorre nos meses anteriores a pontuação. Portanto, não haverá desconto de Qualidade.

São Paulo, 12 de maio de 2022
Validado,


PARTICIPANTES CTA



OSS: Paulo Capucci



OSS: Helen Correla de Oliveira Fernandes


OSS: Glauca C. Peres


Siomara dos Santos Oliveira
RF: 625.6015/2
CRM: SP 42646
CRS: Siomara dos Santos Oliveira


STS: Maria Regina Rossi


STS: Alessandro Souza


CPCSS (coordenadora CTA): Luana Pereira Silva


OSS: José Domingos Severo dos Santos


OSS: Priscilla Mina Galati


CRS: Gisele Moreira Falcão Franca


STS: Daniel Francis de Oliveira


CPCSS: Maria da Glória Camargos de Sousa

Gisele Moreira Falcão
RF 641.440.1
Assessoria Técnica


Virgínia Faria Alves Pena
RF 856.726-3
Depto. Prestação de Contas
Secretaria Municipal da Saúde

Dimensões da Avaliação de Orçamento - Custeio

Nº TA	Descrição TA	Valor		
		Outubro	Novembro	Dezembro
INCLUSÃO DE RECURSO				
TA nº 85/2021	Inclusão de recurso de CUSTEIO para implantação do Polo de Prevenção e Tratamento de Lesões (Lei Municipal nº 14.984 de 23/09/2009), com a contratação do profissional Enfermeiro Especialista em Estomatologia, no Hospital Dia Capela do Socorro para o mês de outubro de 2021;	R\$ 13.285,38	x	x
TA nº 86/2021	Aprovação de novo Plano de Trabalho/ Orçamentário, para custeio, com adequação do quadro de RH das unidades AE Milton Aldred, HD Capela do Socorro, UBS Chácara do Conde, UBS Galvotas, UBS Jd. Eliane, AMA/ UBS Id. Icarai, UBS Veleiros, UBS Sérgio Chaddad e UBS República, alteração de metas do CAPS U Cid. Dutra, para o período de 01 de outubro a 31 de dezembro de 2021;	R\$ 31.092.415,84	R\$ 31.105.598,67	R\$ 31.105.598,67
total mensal		R\$ 31.105.701,22	R\$ 31.105.598,67	R\$ 31.105.598,67
TOTAL DO TRIMESTRE - INCLUSÃO DE RECURSO		R\$ 93.316.898,56		
UTILIZAÇÃO DE RECURSO DE SALDO FINANCEIRO				
TA nº 94/2021	Utilização de recurso financeiro para CUSTEIO das ações de enfrentamento do COVID 19, com a vacinação nas unidades Mega Posto Centro Cultural Grajaú e Mega Posto Loja Shop Petz para o período de 01 à 31 de outubro de 2021 (TA assinado em Janeiro);	R\$ 586.357,88	X	X
TA nº 96/2021	Utilização de recurso financeiro para CUSTEIO das ações de enfrentamento do COVID 19, com a vacinação nas unidades Mega Posto Centro Cultural Grajaú e Mega Posto Loja Shop Petz para o período de 01 à 30 de novembro de 2021 (TA assinado em Janeiro);	X	R\$ 586.357,88	X
TA nº 97/2021	Utilização de recurso financeiro para CUSTEIO das ações de enfrentamento do COVID 19, com a vacinação nas unidades Mega Posto Centro Cultural Grajaú e Mega Posto Loja Shop Petz para o período de 01 à 30 de novembro de 2021 (TA assinado em Janeiro);	X	X	R\$ 586.357,88
TA nº 99/2021	Utilização de recursos de saldo financeiro para contratação de testes necessários para o diagnóstico do Coronavírus 2019 (SARS-COV-2), exame tipo PCR-RT conforme Portarias 492/2020, 054/2021, 140/2021, 295/2021, 353/2021 e 403/2021 SMS.G. para o período de 01 à 31 de outubro de 2021 (TA assinado em Janeiro);	R\$ 1.094.229,60	X	X
TA nº 100/2021	Utilização de recursos de saldo financeiro para contratação de testes necessários para o diagnóstico do Coronavírus 2019 (SARS-COV-2), exame tipo PCR-RT conforme Portarias 492/2020, 054/2021, 140/2021, 295/2021, 353/2021 e 403/2021 SMS.G. para o período de 01 à 30 de novembro de 2021 (TA assinado em Janeiro);	X	R\$ 732.057,80	X
TA nº 101/2021	Utilização de recursos de saldo financeiro para contratação de testes necessários para o diagnóstico do Coronavírus 2019 (SARS-COV-2), exame tipo PCR-RT conforme Portarias 492/2020, 054/2021, 140/2021, 295/2021, 353/2021 e 403/2021 SMS.G. para o período de 01 à 31 de dezembro de 2021 (TA assinado em Janeiro);	X	X	R\$ 659.168,50
TA nº 106/2021	Utilização do saldo financeiro para Custeio na implantação do Hospital Municipal Capela do Socorro (UCCI), conforme Portaria nº 438/2020 SMS, para o período de 01 de outubro a 31 de dezembro de 2021.	R\$ 1.934.146,35	R\$ 1.934.146,35	R\$ 1.934.146,35
total mensal		R\$ 3.614.733,83	R\$ 3.252.562,03	R\$ 3.179.672,73
TOTAL DO TRIMESTRE - UTILIZAÇÃO DE RECURSO DE SALDO FINANCEIRO		R\$ 10.046.368,59		
CUSTEIO - TOTAL GERAL		R\$ 103.363.867,15		

Dimensões da Avaliação de Desconto - Equipe Mínima

Mês de Referência	Valor do Desconto
Outubro	R\$ 1.312.943,25
Novembro	R\$ 1.183.726,33
Dezembro	R\$ 1.071.905,52
Total	R\$ 3.568.575,10

Assinaturas

São Paulo, 12 de maio de 2022

Validado,



OSS: Paulo Capucci



OSS: Helen Correla de Oliveira Fernandes



OSS: Glauca C. Perecin



Siomara dos Santos Oliveira
RF: 635.6015/2
COREN-SP 42646

CRS: Siomara dos Santos Oliveira



STS: Maria Regina Rossi



STS: Alessandro Souza



Luana Perreira Silva
CPCSS (coordenadora CTA): Luana Perreira Silva

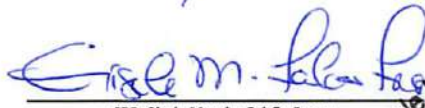
CPCSS - DPC: Virgínia Faria Alves Pena



OSS: José Domingos Severo dos Santos



OSS: Priscila Mina Galati



CRS: Gisele Moreira Falcão França

Gisele Moreira Falcão
RF: 641.440.1
Assessora Técnica



STS: Daniel Francis de Oliveira



CPCSS: Maria da Glória Camargos de Sousa

INFORMAÇÕES ADICIONAIS:

A Representatividade no Custeio Mensal (Anexo II) do trimestre utiliza como base os TA's vigentes no período.

Para as Redes onde há mais de um Anexo II no trimestre, os cálculos serão realizados para cada um dos Anexos II/Meses de referência.

Esta folha configura-se como um Anexo da ATA de CTA, de maneira complementar e não intrínseca ao acompanhamento assistencial. Em caso de ausências e/ou divergências de informações financeiras referentes ao período, a mesma será ajustada e inserida à parte no Processo de referência.

Os cálculos oficiais de desconto são de exclusiva competência dos departamentos financeiros (Integração do CFO com DAFIN e DIAP) e a elaboração dos valores financeiros apresentados em CTA são realizados pelo DAFIN (Divisão de Acompanhamento Financeiro). Quaisquer averiguações quanto a estes valores deve ser feita diretamente ao referido setor.