

REUNIÃO ORDINÁRIA DA COMISSÃO TÉCNICA DE ACOMPANHAMENTO DO CONTRATO:

R002 - 2014 - Rede Assistencial da Supervisão Técnica de Saúde Capela do Socorro - ASF

Coordenadoria: Coordenadoria Regional Sul

Supervisão:	SUPERVISÃO TÉCNICA DE SAÚDE CAPELA DO SOCORRO
OSS:	ASF- ASSOCIAÇÃO SAÚDE DA FAMÍLIA
Local:	Sala de Reuniões - CPCSS / SMS.G
Data:	23/09/2021, quinta feira, às 9h
Pauta:	Avaliação dos Indicadores: Equipe Mínima, Produção e Qualidade da Execução Contratual do 1º Trimestre de 2021.
Processo SEI:	6018.2021/0001603-4
Arquivos SEI:	041569270; 041581880; 043126126; 043138898; 044502279; 044431282; 042348106; 043135519; 043135616; 043627114; 044431457; 044431655;

INFORMES GERAIS:

A avaliação do 1º trimestre de 2021 ocorreu fora do cronograma, considerando que em 30 de janeiro de 2020 a Organização Mundial da Saúde - OMS declarou que o surto da doença causada pelo novo Coronavírus constitui uma emergência de saúde pública de importância internacional, o mais alto nível de alerta da OMS, e as legislações conforme segue:

PORTARIA nº 188, de 03 de Fevereiro de 2020 - Declara Emergência em Saúde Pública de importância Nacional (ESPIN) em decorrência da Infecção Humana pelo novo Coronavírus (2019-nCoV).

DECRETO Nº 59.283 de 16 de Março de 2020 - Declara situação de emergência no Município de São Paulo e define outras medidas para o enfrentamento da pandemia decorrente do coronavírus.

PORTARIA Nº 243/ 2020 - SMS.G de 24 de Março de 2020 - Autoriza, de forma transitória e excepcional, através de contratos de caráter temporário e durante o período de emergência, a contratação pelas organizações sociais de profissionais de saúde para apoio ao aumento da capacidade e número de leitos hospitalares e de UTI.

PORTARIA SMS Nº 240/ 2020 - SMS.G de 03 de Junho de 2020 - Especifica, de forma transitória e excepcional, os critérios de avaliação dos Contratos de Gestão durante a situação de emergência do Município de São Paulo para enfrentamento da pandemia decorrente da COVID-19.

PORTARIA Nº 260/2020-SMS.G de 18 de Junho de 2020 - Altera a determinação de suspensão parcial de consultas, exames, procedimentos regulamentada pela portaria SMS.G nº 154/2020 e estabelece o retorno gradual aos atendimentos agendados nas UBS, CAPS, URSI, PAI, CEO, EMAD, CER, CECCO e Unidades de Práticas Integrativas e Complementares em conformidade com as normas de biossegurança e distanciamento social até retorno de 100% das atividades conforme o cenário da pandemia COVID 19.

PORTARIA Nº 261/2020-SMS.G de 22 de Junho de 2020 - Complementa a Portaria SMS.G nº 241/2020, de 29 de maio de 2020, que estabelece o retorno aos atendimentos agendados dos equipamentos de especialidades Hospitalares-Dia (HD), Ambulatório de Especialidades (AE) e AMA – E, em conformidade com as normas de biossegurança e distanciamento social, incluindo novas especialidades e os demais prestadores nesta regulamentação.

PORTARIA Nº 340/2020-SMS.G de 04 de Setembro de 2020 - Regulamenta a prática da TELEMEDICINA no âmbito da Secretaria Municipal de Saúde, em cumprimento ao Parágrafo Único, Artigo 11, do Decreto Municipal nº 59.396, de 05 de maio de 2020 e a prática da TELEASSISTÊNCIA.

ORDEM INTERNA Nº 001/2020-SMS/CMS de 17 de março de 2020 - Estabelece sobre o funcionamento do Conselho Municipal de Saúde e Conselhos Gestores durante o período de Pandemia do coronavírus. (Publicação prorrogada em 24/06/2020, 07/08/2020, 22/09/2020, 01/12/2020 e 10/02/2020).

PORTARIA Nº 492/ 2020-SMS.G de 4 de Dezembro de 2020 - Autoriza, excepcionalmente, a contratação de testes PCR RT Covid nos Contratos de Gestão (Sendo que o art. 1º foi retificado pela Portaria SMS Nº 493 de 8 de Dezembro de 2020) (Publicação prorrogada em 28/12/2020 e 29/01/2021)

PORTARIA Nº 500/ 2020-SMS.G de 11 de Dezembro de 2020 - Retifica os itens 5 e 6 da Portaria nº 240/2020-SMS.G, que especifica de forma transitória e excepcional, os critérios de avaliação dos Contratos de Gestão durante a situação de emergência do Município de São Paulo para enfrentamento da pandemia decorrente da COVID-19.

PORTARIA Nº 116/ 2021-SMS.G de 5 de Março de 2021 - Dispõe sobre a não incidência de descontos às entidades parceiras empenhadas na organização e aplicação de imunização contra a COVID-19 e suas atividades correlatas e dá outras providências.

PORTARIA Nº 139/ 2021-SMS.G de 23 de Março de 2021 - Autoriza a utilização das estruturas dos Hospitais Dia para atendimento pós COVID de pacientes que necessitem da continuidade de cuidados hospitalares para internação de média complexidade na especialidade de Clínica Médica, observados adequadamente os critérios clínicos, de infraestrutura, transporte e suporte aos pacientes

PORTARIA Nº 141/ 2021-SMS.G de 24 de Março de 2021 - Estabelece critérios para a restrição no atendimento de consultas presenciais, exames e procedimentos na Rede de Atenção Básica e Especializada a partir de 25 de março de 2021 e revoga a Portaria nº 117, de 05 de março de 2021.

TERMO ADITIVO PUBLICADO NO PERÍODO DE AVALIAÇÃO:

TERMO ADITIVO Nº 065/2021-SMS.G: Aquisição de material permanente - contrapartida BID, para UBS Veleiros;

TERMO ADITIVO Nº 066/2021: Aprovação de novo Plano de Trabalho para o período de 01/01/2021 à 31/03/2021; Substituição de médicos generalistas por profissionais do PMMB nas UBS Anchieta, UBS Três Corações e UBS Gaivotas; Alteração de RH nas unidades AMA/ UBS Jardim Icaraí, EMAD Capela do Socorro e UBS Jardim República; Alteração de Metas/ Exames e adequação do quadro de RH no Hospital Dia Capela do Socorro; e inclusão de exames de SADT na UBS Jardim Cliper;

TERMO ADITIVO Nº 067/2021: Inclusão de recursos de custeio, para continuidade das ações de contingenciamento do COVID 19, na UT HD Rede Hora Certa Capela do Socorro, com 55 leitos de cuidados intermediários e 10 leitos de estabilização, para o período de 01 a 31 de janeiro de 2021;

TERMO ADITIVO Nº 068/2021: Inclusão de recursos de custeio, para continuidade das ações de contingenciamento do COVID 19, na UT HD Rede Hora Certa Capela do Socorro, com 55 leitos de cuidados intermediários e 10 leitos de estabilização, para o período de 01 a 28 de fevereiro de 2021;

TERMO ADITIVO Nº 069/2021: Inclusão de recurso de custeio para contratação de testes necessários para o diagnóstico do Coronavírus 2019 (SARS-COV-2), exame tipo PCR-RT, conforme Portaria 054/ 2021 - SMS.G para o período de fevereiro e março de 2021;

TERMO ADITIVO Nº 070/2021: Inclusão de recurso de custeio para contratação de nutricionistas para as unidades de saúde, para o período de fevereiro à março de 2021;

TERMO ADITIVO Nº 071/2021: Inclusão de recurso de custeio, para continuidade das ações de contingenciamento do COVID-19, na UT HD Capela do Socorro, com 55 leitos de cuidados intermediários e 10 leitos de estabilização, com inclusão de 10 plantões médicos diurnos, para o período de 01 a 31 de março de 2021;

Passou-se a apresentação dos resultados sintetizados de produção por linha assistencial, no trimestre, assim como a demonstração dos apontamentos da manutenção das equipes mínimas de todo o período:

Handwritten signatures and initials in blue ink, including names like 'Cury' and 'Lj'.



Secretaria Municipal da Saúde de São Paulo
 Coordenadoria de Parcerias e Contratação de Serviços de Saúde - CPCSS
 Coordenadoria Regional Sul

R002 - 2014 - Rede Assistencial da Supervisão Técnica de Saúde Capela do Socorro - ASF

Ano: 2021 1º Trimestre

R002 - 2014 - Rede Assistencial da Supervisão Técnica de Saúde Capela do Socorro - ASF	Produção Trimestral WEBSAASS												Trava 100%
	Janeiro			Fevereiro			Março			TOTAL TRIMESTRE			Total %
	REAL	PREV	%	REAL	PREV	%	REAL	PREV	%	Total REAL	Total PREV	Total %	
EQUIPE MULTIPROFISSIONAL DE ATENÇÃO DOMICILIAR - EMAD/EMAP													
Nº PACIENTES ATIVOS EM ATENDIMENTO DOMICILIAR EMAD	71	120	59,17%	70	120	58,33%	75	120	62,50%	216	360	60,00%	60,00%
TOTAL	71	120	59,17%	70	120	58,33%	75	120	62,50%	216	360	60,00%	60,00%

DÉFICIT EQUIPE MÍNIMA	EQUIPE MULTIPROFISSIONAL DE ATENÇÃO DOMICILIAR - EMAD/EMAP			
	Janeiro	Fevereiro	Março	TOTAL TRIMESTRE
PROFISSIONAL				0
TOTAL DO MÊS	0	0	0	
TOTAL	1º Trimestre			0

COMENTÁRIOS E JUSTIFICATIVAS:

A linha de serviço atingiu 60,00% da produção prevista. Não há indicação de desconto de produção. Não houve déficit de equipe mínima no período.

P1 Janeiro: Informamos que EMAD Capela do Socorro não é administrada pelo Contrato de Gestão, sendo assim não há como justificar sua produção. De acordo com o fechamento do informe SUS, tem 119 pacientes acompanhados por mês pela EMAD, sendo que a meta é 60 pacientes.

TA nº 066/ 2021: Houve alteração no quadro de RH na unidade EMAD Capela do Socorro;



Secretaria Municipal da Saúde de São Paulo
 Coordenadoria de Parcerias e Contratação de Serviços de Saúde - CPCSS
 Coordenadoria Regional Sul

R002 - 2014 - Rede Assistencial da Supervisão Técnica de Saúde Capela do Socorro - ASF

Ano: 2021 1º Trimestre

R002 - 2014 - Rede Assistencial da Supervisão Técnica de Saúde Capela do Socorro - ASF	Produção Trimestral WEBSAASS									Base de Cálculo Déficit de Equipe (Equipe Mínima)-TOTAL			Cálculo desconto Eq. Mínima - Meta Prevista			Trava 100%			
	Janeiro			Fevereiro			Março			TOTAL TRIMESTRE			Déficit Profissional SSB	Média de Produção Mensal/por profissional	Total de Produção	Meta Prevista			
	REAL	PREV	%	REAL	PREV	%	REAL	PREV	%	Total REAL	Total PREV	Total %				Total REAL	Total PREV	Total %	Total %
ESF - ESTRATÉGIA SAÚDE DA FAMÍLIA																			
Nº VISITAS DOMICILIAR AGENTE COMUNITÁRIO DE SAÚDE ESF	104818	125820	83,31%	109294	125820	86,87%	108440	125820	86,19%	322552	377460	85,45%	23	200	4600	322552	372860	86,51%	86,51%
Nº ATENDIMENTOS INDIVIDUAIS ODONTO ESF	2935	6000	48,92%	3391	6000	56,52%	3784	6000	63,07%	10110	18000	56,17%	2	192	384	10110	17616	57,39%	57,39%
Nº CONSULTA MÉDICA ESF	33743	43019	78,44%	34802	43019	80,90%	42139	43019	97,95%	110684	129057	85,76%	3	416	1248	110684	127809	86,60%	86,60%
Nº CONSULTAS ENFERMEIRO ESF	15787	16380	96,38%	15410	16380	94,08%	19161	16380	116,98%	50358	49140	102,48%	4	156	624	50358	48516	103,80%	100,00%
Nº PROCEDIMENTOS INDIVIDUAIS DA EQUIPE ODONTO ESF	6084	21000	28,97%	7966	21000	37,93%	7548	21000	35,94%	21598	63000	34,28%	2	672	1344	21598	61656	35,03%	35,03%
TOTAL	163367	212219	76,98%	170863	212219	80,51%	181072	212219	85,32%	515302	636657	80,94%	34,0	1636	8200	515302	628457	81,99%	81,70%

DÉFICIT EQUIPE MÍNIMA	ESF - ESTRATÉGIA SAÚDE DA FAMÍLIA			
	PROFISSIONAL	Janeiro	Fevereiro	Março
AGENTE COMUNITÁRIO DE SAÚDE/ ASSISTENCIAL/ 40H	15	6	2	23
AUXILIAR DE SAÚDE BUCAL/ ASSISTENCIAL/ 40H	1	0	0	1
DENTISTA/ ASSISTENCIAL/ 40H	2	0	0	2
ENFERMEIRO/ ASSISTENCIAL/ 40H	2	2	0	4
NUTRICIONISTA/ ASSISTENCIAL/ 40H	0	5	3	8
MÉDICO GENERALISTA/ ASSISTENCIAL/ 40H	0	1	2	3
TÉCNICO DE SAÚDE BUCAL/ ASSISTENCIAL/ 40H	1	1	0	2
TOTAL DO MÊS	21	15	7	43
TOTAL		1º Trimestre		43

DADOS TELEATENDIMENTO/ TELECONSULTA	ESF - ESTRATÉGIA SAÚDE DA FAMÍLIA			
	Janeiro	Fevereiro	Março	TOTAL TRIMESTRE
CONSULTA MÉDICA	585	165	0	750
CONSULTA ENFERMEIRO	0	121	35	156
TOTAL		1º Trimestre		906

COMENTÁRIOS E JUSTIFICATIVAS:

A linha de serviço atingiu 81,70% da produção prevista. Não há indicativo de desconto de produção. Houve déficit de equipe mínima.

Profissionais auxiliando na cobertura do drive thru autódromo, apoio na vacinação na unidade, atualização do E-SUS. Todos os apontamentos e os dados de teleatendimento e teleconsulta estão pormenorizados nos relatórios mensais de P1. Em algumas unidades a sala de odontologia não estava adequada às normas de biossegurança vigentes. A saúde bucal é acompanhada de acordo com a nota técnica das SMS nº 01/2020 - Saúde Bucal. Os atendimentos eletivos estavam suspensos, sendo realizados apenas os atendimentos emergenciais.

TA nº 066/ 2021: Houve substituição de médicos generalistas por profissionais do PMMB nas unidades UBS Anchieta, UBS Três Corações e UBS Gaivotas;
 TA nº 069/ 2021: Os recursos foram repassados integralmente. A contratação de testes, exame tipo PCR-RT, foi totalizada e entregue para todas as unidades;
 TA nº 070/ 2021: Os recursos foram repassados integralmente.



Secretaria Municipal da Saúde de São Paulo
 Coordenadoria de Parcerias e Contratação de Serviços de Saúde - CPCSS
 Coordenadoria Regional Sul

R002 - 2014 - Rede Assistencial da Supervisão Técnica de Saúde Capela do Socorro - ASF

Ano: 2021 1º Trimestre

R002 - 2014 - Rede Assistencial da Supervisão Técnica de Saúde Capela do Socorro - ASF	Produção Trimestral WEBSAASS												Trava 100%
	Janeiro			Fevereiro			Março			TOTAL TRIMESTRE			Total %
	REAL	PREV	%	REAL	PREV	%	REAL	PREV	%	Total REAL	Total PREV	Total %	
PAI - PROGRAMA DE ACOMPANHANTE DE IDOSO													
Nº DE IDOSO EM ACOMPANHAMENTO	237	240	98,75%	240	240	100,00%	235	240	97,92%	712	720	98,89%	98,89%
TOTAL	237	240	98,75%	240	240	100,00%	235	240	97,92%	712	720	98,89%	98,89%

DÉFICIT EQUIPE MÍNIMA	PAI - PROGRAMA DE ACOMPANHANTE DE IDOSO			
PROFISSIONAL	Janeiro	Fevereiro	Março	TOTAL TRIMESTRE
				0
TOTAL DO MÊS	0	0	0	
TOTAL	1º Trimestre			0

COMENTÁRIOS E JUSTIFICATIVAS:

A linha de serviço atingiu 98,89% da produção prevista. Não há indicativo de desconto de produção. Não houve déficit de equipe mínima.



Secretaria Municipal da Saúde de São Paulo
 Coordenadoria de Parcerias e Contratação de Serviços de Saúde - CPCSS
 Coordenadoria Regional Sul

R002 - 2014 - Rede Assistencial da Supervisão Técnica de Saúde Capela do Socorro - ASF

Ano: 2021 1º Trimestre

R002 - 2014 - Rede Assistencial da Supervisão Técnica de Saúde Capela do Socorro - ASF	Produção Trimestral WEBSAASS									Base de Cálculo Déficit de Equipe (Equipe Mínima) - TOTAL			Cálculo desconto Eq. Mínima - Meta Prevista			Trava 100%			
	Janeiro			Fevereiro			Março			TOTAL TRIMESTRE			Déficit Profissional ODS	Média de Produção Mensal/por profissional	Total de Produção	Total REAL	Total PREV	Total %	Total %
	REAL	PREV	%	REAL	PREV	%	REAL	PREV	%	Total REAL	Total PREV	Total %							
UBS MISTA																			
Nº VISITA DOMICILIAR AGENTE COMUNITÁRIO DE SAÚDE ESF	6505	7200	90,35%	6398	7200	88,86%	5164	7200	71,72%	18067	21600	83,64%			0	18067	21600	83,64%	83,64%
Nº ATENDIMENTO INDIVIDUAL ODONTO C.BÁSICA	274	384	71,35%	291	384	75,78%	391	384	101,82%	956	1152	82,99%			0	956	1152	82,99%	82,99%
Nº CONSULTA CLÍNICA GERAL	643	1052	61,12%	610	1052	57,98%	489	1052	46,48%	1742	3156	55,20%	3,5	263	920,5	1742	2235,5	77,92%	77,92%
Nº CONSULTA ENFERMEIRO ESF	620	936	66,24%	665	936	71,05%	585	936	62,50%	1870	2808	66,60%			0	1870	2808	66,60%	66,60%
Nº CONSULTA GO	478	1052	45,44%	684	1052	65,02%	666	1052	63,31%	1828	3156	57,92%			0	1828	3156	57,92%	57,92%
Nº CONSULTA MÉDICA - PMM - NÃO UTILIZAR	571	999	57,16%	558	999	55,86%	545	999	54,55%	1674	2997	55,86%			0	1674	2997	55,86%	55,86%
Nº CONSULTA MÉDICA ESF	1731	2496	69,35%	1416	2496	56,73%	1658	2496	66,43%	4805	7488	64,17%			0	4805	7488	64,17%	64,17%
Nº CONSULTA PEDIATRA	524	1052	49,81%	780	1052	74,14%	882	1052	83,84%	2186	3156	69,26%	0,5	263	131,5	2186	3024,5	72,28%	72,28%
Nº CONSULTA PSIQUIATRA	118	250	47,20%	255	250	102,00%	172	250	68,80%	545	750	72,67%			0	545	750	72,67%	72,67%
Nº PROCEDIMENTO INDIVIDUAL DA EQUIPE ODONTO C.BÁSICA	534	1344	39,73%	380	1344	28,27%	816	1344	60,71%	1730	4032	42,91%			0	1730	4032	42,91%	42,91%
TOTAL	11998	16765	71,57%	12037	16765	71,80%	11368	16765	67,81%	35403	50295	70,39%	4,0	526	1052	35403	49243	71,89%	71,89%

DÉFICIT EQUIPE MÍNIMA	UBS MISTA			TOTAL TRIMESTRE
PROFISSIONAL	Janeiro	Fevereiro	Março	
MÉDICO CLÍNICO/ ASSISTENCIAL/ 20H	1	1	1,5	3,5
MÉDICO PEDIATRA/ ASSISTENCIAL/ 20H	0	0,5	0	0,5
NUTRICIONISTA/ ASSISTENCIAL/ 40H	0	1	0	1
TOTAL DO MÊS	1	2,5	1,5	
TOTAL	1º Trimestre			5

DADOS TELEATENDIMENTO/ TELECONSULTA	UBS MISTA			TOTAL TRIMESTRE
	Janeiro	Fevereiro	Março	
CONSULTA MÉDICA ESF	318	223	640	1181
CONSULTA MÉDICA PMMB	145	179	149	473
CONSULTA ENFERMEIRO ESF	247	126	91	464
CONSULTA PSIQUIATRA	0	0	114	114
CONSULTA CLÍNICO GERAL	77	0	123	200
TOTAL	1º Trimestre			2432

COMENTÁRIOS E JUSTIFICATIVAS:

A linha de serviço atingiu 71,89% da produção prevista. Não há indicativo de desconto de produção. Houve déficit de equipe mínima.

Os dados de teleatendimento e teleconsultas estão pormenorizados nos relatórios mensais de P1.

A sala de odontologia não estava adequada às normas de biossegurança vigentes. A saúde bucal é acompanhada de acordo com a nota técnica das SMS nº 01/2020 - Saúde Bucal. Os atendimentos eletivos estavam suspensos, sendo realizados apenas os atendimentos emergenciais.

TA nº 069/2021: Os recursos foram repassados integralmente. A contratação de testes, exame tipo PCR-RT, foi totalizada e entregue para todas as unidades.



Secretaria Municipal da Saúde de São Paulo
 Coordenadoria de Parcerias e Contratação de Serviços de Saúde - CPCSS
 Coordenadoria Regional Sul

R002 - 2014 - Rede Assistencial da Supervisão Técnica de Saúde Capela do Socorro - ASF

Ano: 2021 1º Trimestre

R002 - 2014 - Rede Assistencial da Supervisão Técnica de Saúde Capela do Socorro - ASF	Produção Trimestral WERSAASS									Base de Cálculo Déficit de Equipe (Equipe Mínima) - TOTAL						Cálculo desconto Eq. Mínima - Meta Prevista			Térço 100%			
	Janeiro			Fevereiro			Março			TOTAL TRIMESTRE			TRIMESTRE									
	REAL	PREV	%	REAL	PREV	%	REAL	PREV	%	Total REAL	Total PREV	Total %	Déficit Profissional OSS	Módulo de Produção Mensal/Un profissional	Total de Produção	Déficit Profissional FMSZ	Módulo de Produção Mensal/Un profissional	Total de Produção		Total REAL	Total PREV	Total %
UBS - UNIDADE BÁSICA DE SAÚDE	1238	2112	58,62%	1225	2112	58,00%	1287	2112	60,94%	3750	6336	59,19%			0	3	96	288	3750	6048	62,00%	62,00%
Nº ATENDIMENTO INDIVIDUAL ODONTO CLÍNICA BÁSICA	0	256	0,00%	93	256	36,33%	67	256	26,17%	160	768	20,83%			0		0	160	160	768	20,83%	20,83%
Nº CONSULTA ACUPUNTURA	3563	5260	67,74%	2862	5260	54,41%	3469	5260	65,96%	9694	15780	61,79%	3	263	789		0	894	14991	14991	66,00%	66,00%
Nº CONSULTA CLÍNICA GERAL	1610	5312	30,31%	2243	5312	42,23%	2137	5312	40,23%	5990	15936	37,59%	10	105/263	2156	1	363	263	5990	13517	44,31%	44,31%
Nº CONSULTA GINECOLOGISTA	1978	4471	44,24%	2553	4471	57,10%	2353	4471	52,63%	6884	13413	51,32%	6	263	1578		0	6884	11835	58,17%	58,17%	
Nº CONSULTA PEDIATRA	275	125	220,00%	230	125	184,00%	233	125	186,40%	738	375	196,80%			0		0	738	375	196,80%	100,00%	
Nº CONSULTA PSQUIATRA	3643	7392	49,28%	4261	7392	57,64%	4093	7392	55,37%	11997	22176	54,10%	0	3	336	1008	1008	11997	21168	56,68%	56,68%	
Nº PROCEDIMENTO INDIVIDUAL ODONTO CLÍNICA BÁSICA																						
TOTAL	13557	26593	50,98%	15018	26593	56,47%	15688	26593	58,99%	44263	79779	55,48%	19,0	526	4523	7,0	695	1559	44263	73697	60,06%	59,57%

DÉFICIT EQUIPE MÍNIMA	UBS - UNIDADE BÁSICA DE SAÚDE			
	PROFISSIONAL	Janeiro	Fevereiro	Março
MÉDICO CLÍNICO/ ASSISTENCIAL/ 20H	1	0	2	3
MÉDICO GINECOLOGISTA E OBSTETRA ALTO RISCO/ ASSISTENCIAL/ 10H	1	1	1	3
MÉDICO GINECOLOGISTA E OBSTETRA/ ASSISTENCIAL/ 20H	3	2	2	7
MÉDICO PEDIATRA/ ASSISTENCIAL/ 20H	2	2	2	6
NUTRICIONISTA/ ASSISTENCIAL/ 40H	0	5	3	8
TOTAL DO MÊS	7	10	10	
TOTAL		14 Trimestre		27

DÉFICIT DE PROFISSIONAIS CUJA REPOSIÇÃO NÃO ESTÁ PREVISTA NO PLANO DE TRABALHO DA OSS	UBS - UNIDADE BÁSICA DE SAÚDE			
	PROFISSIONAL	Janeiro	Fevereiro	Março
ASSISTENTE SOCIAL/ ASSISTENCIAL/ 30H	1	1	2	4
DENTISTA/ ASSISTENCIAL/ 20h	1	1	1	3
AUXILIAR DE SAÚDE BUCAL/ ASSISTENCIAL/ 30H	0	0	1	1
MÉDICO GINECOLOGISTA E OBSTETRA/ ASSISTENCIAL/ 20H	0	0	1	1
TOTAL DO MÊS	2	2	5	
TOTAL		14 Trimestre		9

COMENTÁRIOS E JUSTIFICATIVAS:

A linha de serviço atingiu 59,57% da produção prevista. Não há indicativo de desconto de produção. Houve déficit de equipe mínima.

UBS Veleiros em reforma desde junho de 2020 com previsão de término no início de maio de 2021.

Em algumas unidades a sala de odontologia não estava adequada às normas de biossegurança vigentes. A saúde bucal é acompanhada de acordo com a nota técnica das SMS nº 01/2020 - Saúde Bucal. Os atendimentos eletivos estavam suspensos, sendo realizados apenas os atendimentos emergenciais.

Obs.: As médias de produção mensais dos profissionais Ginecologistas em déficit foram inseridas e computadas manualmente por terem modalidades e cargas horárias diferentes, Ginecologista 20h e Ginecologista PNAR 10h, e por possuírem metas diferentes nas unidades UBS Jardim Clipper, UBS Jd. República, UBS Dr. Sérgio Chaddad e UBS Veleiros. Sendo que no total houve déficit de 07 GO 20h com meta 263 e 03 GO PNAR 10h com meta 105.

TA nº 065/ 2021: O recurso BID foi repassado integralmente. Os materiais permanentes para a UBS Veleiros foram adquiridos e entregues. Conforme processo SEI nº 6018.2020/0083663-3;

TA nº 066/ 2021: Houve alteração no quadro de RH nas unidades AMA/ UBS Integrada Jardim Icarai e UBS Jd. República;

TA nº 069/ 2021: Os recursos foram repassados integralmente. A contratação de testes, exame tipo PCR-RT, foi totalizada e entregue para todas as unidades;

TA nº 070/ 2021: Os recursos foram repassados integralmente.

Handwritten signatures and initials in blue ink, including names like 'Amey' and various scribbles.



Secretaria Municipal da Saúde de São Paulo
 Coordenadoria de Parcerias e Contratação de Serviços de Saúde - CPCSS
 Coordenadoria Regional Sul
R002 - 2014 - Rede Assistencial da Supervisão Técnica de Saúde Capela do Socorro - ASF
 Ano: **2021** 1º Trimestre

R002 - 2014 - Rede Assistencial da Supervisão Técnica de Saúde Capela do Socorro - ASF	Produção Trimestral WEBSAASS											Trava	
	Janeiro			Fevereiro			Março			TOTAL TRIMESTRE			Total %
	REAL	PREV	%	REAL	PREV	%	REAL	PREV	%	Total REAL	Total PREV	Total %	
URSI- UNIDADE DE REFERÊNCIA A SAÚDE DO IDOSO													
Nº CONSULTA ASSISTENTE SOCIAL	35	108	32,41%	37	108	34,26%	11	108	10,19%	83	324	25,62%	25,62%
Nº CONSULTA ENFERMEIRO	87	208	41,83%	91	208	43,75%	33	208	15,87%	211	624	33,81%	33,81%
Nº CONSULTA FISIOTERAPEUTA	34	54	62,96%	23	54	42,59%	3	54	5,56%	60	162	37,04%	37,04%
Nº CONSULTA FONO	10	72	13,89%	21	72	29,17%	14	72	19,44%	45	216	20,83%	20,83%
Nº CONSULTA MÉDICA	99	208	47,60%	128	208	61,54%	38	208	18,27%	265	624	42,47%	42,47%
Nº CONSULTA TERAPEUTA OCUPACIONAL	38	54	70,37%	35	54	64,81%	16	54	29,63%	89	162	54,94%	54,94%
TOTAL	303	704	43,04%	335	704	47,59%	115	704	16,34%	753	2112	35,65%	35,65%

DÉFICIT EQUIPE MÍNIMA	URSI			
PROFISSIONAL	Janeiro	Fevereiro	Março	TOTAL TRIMESTRE
				0
TOTAL DO MÊS	0	0	0	
TOTAL	1º Trimestre			0

DADOS TELEATENDIMENTO/ TELECONSULTA	URSI			
	Janeiro	Fevereiro	Março	TOTAL TRIMESTRE
CONSULTA MÉDICA	19	15	100	134
CONSULTA ASSISTENTE SOCIAL	43	37	109	189
CONSULTA ENFERMEIRO	70	61	112	243
CONSULTA FISIOTERAPEUTA	37	32	14	83
CONSULTA FONOAUDIOLOGIA	3	28	78	109
CONSULTA TERAPEUTA OCUPACIONAL	23	23	49	95
TOTAL	1º Trimestre			853

COMENTÁRIOS E JUSTIFICATIVAS:

A linha de serviço atingiu 35,65% da produção prevista. Não há indicativo de desconto de produção. Não houve déficit de equipe mínima.

[Handwritten signatures and notes in blue ink, including names like 'Gury' and 'A']



Secretaria Municipal da Saúde de São Paulo
Coordenadoria de Parcerias e Contratação de Serviços de Saúde - CPCSS
Coordenadoria Regional Sul

R002 - 2014 - Rede Assistencial da Supervisão Técnica de Saúde Capela do Socorro - ASF

Ano: 2021 1º Trimestre

DÉFICIT EQUIPE MÍNIMA	AMA 12 HORAS- PLANTÕES			
	Janeiro	Fevereiro	Março	TOTAL TRIMESTRE
PROFISSIONAL				
DENTISTA/ ASSISTENCIAL/ 12H	0	0,1	0,2	0,3
MÉDICO CLÍNICO/ ASSISTENCIAL/ 12H	8,3	2,1	6,5	16,9
MÉDICO PEDIATRA/ ASSISTENCIAL/ 12H	8,3	9	1,4	18,7
TOTAL DO MÊS	16,6	11,2	8,1	
TOTAL DE PLANTÕES	1º Trimestre			35,9

COMENTÁRIOS E JUSTIFICATIVAS:

Houve déficit de equipe mínima.

Obs.: Referente ao déficit de médicos do serviço (AMA) tivemos no trimestre um total de 871 plantões. Plantões não cobertos 35,6 que representa um total de 4,08% de plantões não cobertos no trimestre.



Secretaria Municipal da Saúde de São Paulo
Coordenadoria de Parcerias e Contratação de Serviços de Saúde - CPCSS

Coordenadoria Regional Sul

R002 - 2014 - Rede Assistencial da Supervisão Técnica de Saúde Capela do Socorro - ASF

Ano: 2021 1º Trimestre

DÉFICIT EQUIPE MÍNIMA	NASF			
	Janeiro	Fevereiro	Março	TOTAL TRIMESTRE
PROFISSIONAL				
FONOAUDIÓLOGO/ ASSISTENCIAL/ 40H	1	0	0	1
TOTAL DO MÊS	1	0	0	
TOTAL	1º Trimestre			1

COMENTÁRIOS E JUSTIFICATIVAS:

Houve déficit de equipe mínima.


R002 - 2014 - Rede Assistencial da Supervisão Técnica de Saúde Capela do Socorro - ASF	Produção Trimestral WEBSAASS												Trava 100%
	Janeiro			Fevereiro			Março			TOTAL TRIMESTRE			Total %
	REAL	PREV	%	REAL	PREV	%	REAL	PREV	%	Total REAL	Total PREV	Total %	
CAPS- CENTRO DE ATENÇÃO PSICOSSOCIAL													
CAPS II INFANTO JUVENIL - CAPELA DO SOCORRO													
Nº PACIENTE COM CADASTRO ATIVO CAPS (RAAS)	125	155	80,65%	137	155	88,39%	127	155	81,94%	389	465	83,66%	83,66%
CAPS III ADULTO - CAPELA DO SOCORRO E GRAJAÚ													
Nº PACIENTE COM CADASTRO ATIVO CAPS (RAAS)	386	600	64,33%	379	600	63,17%	407	600	67,83%	1172	1800	65,11%	65,11%
CAPS III ÁLCOOL E DROGAS - GRAJAÚ													
Nº PACIENTE COM CADASTRO ATIVO CAPS (RAAS)	141	300	47,00%	156	300	52,00%	269	300	89,67%	566	900	62,89%	62,89%
CAPS III INFANTO JUVENIL - CIDADE DUTRA													
Nº PACIENTE COM CADASTRO ATIVO CAPS (RAAS)	179	300	59,67%	233	300	77,67%	173	300	57,67%	585	900	65,00%	65,00%
TOTAL	831	1355	61,33%	905	1355	66,79%	976	1355	72,03%	2712	4065	66,72%	66,72%

DÉFICIT EQUIPE MÍNIMA	CAPS			
	Janeiro	Fevereiro	Março	TOTAL TRIMESTRE
PROFISSIONAL				
EDUCADOR FÍSICO/ ASSISTENCIAL/ 40H	1	0	0	1
ENFERMEIRO/ ASSISTENCIAL/ 36H	0	0	1	1
OFICINEIRO/ ASSISTENCIAL/ 20H	1	0	0	1
TOTAL DO MÊS	2	0	1	
TOTAL	1º Trimestre			3

COMENTÁRIOS E JUSTIFICATIVAS:

A linha de serviço atingiu 66,72% da produção prevista. Não há indicativo de desconto de produção. Houve déficit de equipe mínima.

TA nº 069/ 2021: Os recursos foram repassados integralmente. A contratação de testes, exame tipo PCR-RT, foi totalizada e entregue para todas as unidades.



R002 - 2014 - Rede Assistencial da Supervisão Técnica de Saúde Capela do Socorro - ASF	Produção Trimestral WEBSAASS											Trava 100%	
	Janeiro			Fevereiro			Março			TOTAL TRIMESTRE			Total %
	REAL	PREV	%	REAL	PREV	%	REAL	PREV	%	Total REAL	Total PREV	Total %	
SADT- SERVIÇO DE APOIO DIAGNÓSTICO E TERAPÊUTICO													
Nº BIÓPSIA DE MAMA / TIREÓIDE	0	16	0,00%	10	16	62,50%	18	16	112,50%	28	48	58,33%	58,33%
Nº COLONOSCOPIA	0	60	0,00%	0	60	0,00%	27	60	45,00%	27	180	15,00%	15,00%
Nº COLPOSCOPIA	0	105	0,00%	67	105	63,81%	119	105	113,33%	186	315	59,05%	59,05%
Nº ECOCARDIOGRAFIA COM E SEM DOPPLER	0	130	0,00%	0	130	0,00%	0	130	0,00%	0	390	0,00%	0,00%
Nº ELETROENCEFALOGRAFIA	97	100	97,00%	95	100	95,00%	111	100	111,00%	303	300	101,00%	100,00%
Nº ENDOSCOPIA	0	160	0,00%	0	160	0,00%	94	160	58,75%	94	480	19,58%	19,58%
Nº HOLTER	172	125	137,60%	159	125	127,20%	157	125	125,60%	488	375	130,13%	100,00%
Nº M.A.P.A	177	100	177,00%	154	100	154,00%	137	100	137,00%	468	300	156,00%	100,00%
Nº TESTE ERGOMÉTRICO	0	328	0,00%	0	328	0,00%	0	328	0,00%	0	984	0,00%	0,00%
Nº ULTRASSONOGRAFIA COM DOPPLER(DOPPLER VASCULAR)	0	384	0,00%	0	384	0,00%	299	384	77,86%	299	1152	25,95%	25,95%
Nº ULTRASSONOGRAFIA GERAL	0	1500	0,00%	0	1500	0,00%	295	1500	19,67%	295	4500	6,56%	6,56%
Nº ESCLEREOTERAPIA	23	50	46,00%	26	50	52,00%	110	50	220,00%	159	150	106,00%	100,00%
TOTAL	469	3058	15,34%	511	3058	16,71%	1367	3058	44,70%	2347	9174	25,58%	22,39%

SADT- SERVIÇO DE APOIO DIAGNÓSTICO E TERAPEUTICO LIVRE DEMANDA	Produção Trimestral WEBSAASS			
	Janeiro	Fevereiro	Março	TOTAL TRIMESTRE
	REAL	REAL	REAL	Total REAL
Nº ELETROCARDIOGRAFIA	438	461	430	1329
Nº RAIOS X	0	47	0	47
TOTAL	1º Trimestre			1376

COMENTÁRIOS E JUSTIFICATIVAS:

A linha de serviço atingiu 22,39% da produção prevista. Não há indicativo de desconto de produção.

Devido ao funcionamento da Unidade de Tratamento Covid 19 no espaço do Centro Cirúrgico, salas de procedimento endoscópicos e enfermaria cirúrgica estão aguardando a adequação da URSI para retomada de parte da oferta dos exames de apoio diagnóstico, deixamos de ofertar os serviços.

Obs.: Conforme o previsto no TA nº 066/ 2021 informamos que os exames de tomografia não foram ofertados de forma eletiva pela agenda regulada, no entanto estavam sendo realizados aos pacientes internados na UT Covid.

O nº de Escleroterapia foi apresentado conforme Ofício ASF nº 169/2021 e conforme o previsto no TA nº 066/2021.



R002 - 2014 - Rede Assistencial da Supervisão Técnica de Saúde Capela do Socorro - ASF	Produção Trimestral WEBSAASS												Trava 100%
	Janeiro			Fevereiro			Março			TOTAL TRIMESTRE			Total %
	REAL	PREV	%	REAL	PREV	%	REAL	PREV	%	Total REAL	Total PREV	Total %	
CEO - CENTRO DE ESPECIALIDADES ODONTOLÓGICAS													
Nº ATENDIMENTO ORTOPEDIA/ORTODONTIA	90	160	56,25%	25	160	15,63%	127	160	79,38%	242	480	50,42%	50,42%
Nº ATENDIMENTO PROTESISTA	463	360	128,61%	530	360	147,22%	409	360	113,61%	1402	1080	129,81%	100,00%
Nº PROCEDIMENTO CIRURGIA ORAL	77	120	64,17%	142	120	118,33%	126	120	105,00%	345	360	95,83%	95,83%
Nº PROCEDIMENTO ENDO	13	90	14,44%	29	90	32,22%	81	90	90,00%	123	270	45,56%	45,56%
Nº PROCEDIMENTO PACIENTE ESPECIAL	0	80	0,00%	143	80	178,75%	140	80	175,00%	283	240	117,92%	100,00%
Nº PROCEDIMENTO PERIO	69	60	115,00%	77	60	128,33%	114	60	190,00%	260	180	144,44%	100,00%
Nº PRÓTESE/APARELHO ENTREGUE	103	80	128,75%	207	80	258,75%	177	80	221,25%	487	240	202,92%	100,00%
TOTAL	815	950	85,79%	1153	950	121,37%	1174	950	123,58%	3142	2850	110,25%	85,96%

CEO - CENTRO DE ESPECIALIDADES ODONTOLÓGICAS LIVRE DEMANDA	Produção Trimestral WEBSAASS			
	Janeiro	Fevereiro	Março	TOTAL TRIMESTRE
	REAL	REAL	REAL	Total REAL
Nº ATENDIMENTO SEMIO	46	26	33	105
TOTAL				105

DÉFICIT EQUIPE MÍNIMA	CEO - CENTRO DE ESPECIALIDADES ODONTOLÓGICAS			
	Janeiro	Fevereiro	Março	TOTAL TRIMESTRE
PROFISSIONAL	0	0	0	0
TOTAL DO MÊS	0	0	0	
TOTAL	1º Trimestre			0

COMENTÁRIOS E JUSTIFICATIVAS:

A linha de serviço atingiu 85,96% da produção prevista. Não há indicativo de desconto de produção. Não houve déficit de equipe mínima.

As salas de odonto não estavam adequadas às normas de biossegurança vigentes. A saúde bucal é acompanhada de acordo com a nota técnica das SMS nº 01/2020 - Saúde Bucal. Os atendimentos eletivos estavam suspensos, sendo realizados apenas os atendimentos emergenciais.

Nº Atendimento Protesista/ Nº de Próteses e aparelhos entregues: Para o trimestre foram disponibilizadas 20 horas de endodontia para a especialidade e, como haviam pacientes em fase final de prótese (4ª fase) foi realizada uma "força tarefa" na equipe para convocar e concluir a entrega das próteses. Salientamos que para esse tipo de atendimento não é necessário o uso de consultório odontológico e procedimentos geradores de aerossóis. Por esse motivo, durante o período de adequação das salas (26/01/2021 a 08/02/2021) foi possível atender esses pacientes.

Nº Procedimento Periodontia: Houve adequação na agenda da profissional possibilitando a avaliação e procedimentos já na primeira consulta. Possibilitando a conclusão do tratamento com mais brevidade.

Nº Procedimento Paciente Especial: Houve troca de profissional na unidade e a agenda foi adequada no período, de forma que pudesse atender a demanda reprimida de 2020 devido a interrupção do atendimento.

Nº Atendimento Ortopedia/Ortodontia: O laboratório de radiologia (APCD) estava com o atendimento reduzido e por esse motivo o profissional esteve impossibilitado de encaminhar os pacientes para a realização da documentação ortodôntica.

R002 - 2014 - Rede Assistencial da Supervisão Técnica de Saúde Capela do Socorro - ASF	Produção Trimestral WEBSAASS												Trava 100%
	Janeiro			Fevereiro			Março			TOTAL TRIMESTRE			Total %
	REAL	PREV	%	REAL	PREV	%	REAL	PREV	%	Total REAL	Total PREV	Total %	
CER- CENTRO ESPECIALIZADO EM REABILITAÇÃO													
Nº EXAMES CER	77	120	64,17%	120	120	100,00%	116	120	96,67%	313	360	86,94%	86,94%
Nº PACIENTE EM ACOMPANHAMENTO/TERAPIA - CER	648	700	92,57%	660	700	94,29%	628	700	89,71%	1936	2100	92,19%	92,19%
Nº PACIENTE NOVO - CER	170	140	121,43%	189	140	135,00%	173	140	123,57%	532	420	126,67%	100,00%
TOTAL	895	960	93,23%	969	960	100,94%	917	960	95,52%	2781	2880	96,56%	92,67%

DÉFICIT EQUIPE MÍNIMA	CER- CENTRO ESPECIALIZADO EM REABILITAÇÃO			
PROFISSIONAL	Janeiro	Fevereiro	Março	TOTAL TRIMESTRE
MÉDICO NEUROLOGISTA/ ASSISTENCIAL/ 20H	0	0,5	0	0,5
TOTAL DO MÊS	0	0,5	0	
TOTAL	1º Trimestre			0,5

DADOS TELEATENDIMENTO/ TELECONSULTA	CER- CENTRO ESPECIALIZADO EM REABILITAÇÃO			
	Janeiro	Fevereiro	Março	TOTAL TRIMESTRE
CER	31	67	359	457
TOTAL	1º Trimestre			457

COMENTÁRIOS E JUSTIFICATIVAS:

A linha de serviço atingiu 92,67% da produção prevista. Não há indicativo de desconto de equipe mínima. Houve déficit de equipe mínima. Os dados de teleatendimento foram informados através do Ofício ASF nº 170/2021.





Secretaria Municipal da Saúde de São Paulo
 Coordenadoria de Parcerias e Contratação de Serviços de Saúde - CPCSS
 Coordenadoria Regional Sul

R002 - 2014 - Rede Assistencial da Supervisão Técnica de Saúde Capela do Socorro - ASF

Ano: 2021 1º Trimestre

R002 - 2014 - Rede Assistencial da Supervisão Técnica de Saúde Capela do Socorro - ASF	Produção Trimestral WEBSAASS												Trava 100%
	Janeiro			Fevereiro			Março			TOTAL TRIMESTRE			Total %
	REAL	PREV	%	REAL	PREV	%	REAL	PREV	%	Total REAL	Total PREV	Total %	
APD - ACOMPANHANTE COMUNITÁRIO DE PESSOA COM DEFICIÊNCIA													
Nº PACIENTE ACOMPANHADO PELA EQUIPE APD	79	70	112,86%	78	70	111,43%	78	70	111,43%	235	210	111,90%	100,00%
TOTAL	79	70	112,86%	78	70	111,43%	78	70	111,43%	235	210	111,90%	100,00%

DÉFICIT EQUIPE MÍNIMA	APD - ACOMPANHANTE COMUNITÁRIO DE PESSOA COM DEFICIÊNCIA			
	Janeiro	Fevereiro	Março	TOTAL TRIMESTRE
PROFISSIONAL				0
TOTAL DO MÊS	0	0	0	
TOTAL	1º Trimestre			0

DADOS TELEATENDIMENTO/ TELECONSULTA	APD - ACOMPANHANTE COMUNITÁRIO DE PESSOA COM DEFICIÊNCIA			
	Janeiro	Fevereiro	Março	TOTAL TRIMESTRE
APD	0	2	3	5
TOTAL	1º Trimestre			5

COMENTÁRIOS E JUSTIFICATIVAS:

A linha de serviço atingiu 100% da produção prevista. Não há indicativo de desconto de equipe mínima. Não houve déficit de equipe mínima. Os dados de teleatendimento foram informados através do Ofício ASF nº 170/2021

R002 - 2014 - Rede Assistencial da Supervisão Técnica de Saúde Capela do Socorro - ASF	Produção Trimestral WEBSAASS										Base de Cálculo Déficit de Equipe (Equipe Mínima)			Cálculo desconto Eq. Mínima Meta Prevista			Trava 100%		
	Janeiro			Fevereiro			Março			TOTAL TRIMESTRE			Déficit Profissional OSS	Média de Produção Mensal/por profissional	Total de Produção	Total REAL	Total PREV	Total %	Total %
	REAL	PREV	%	REAL	PREV	%	REAL	PREV	%	Total REAL	Total PREV	Total %							
HD-HOSPITAL DIA REDE HORA CERTA																			
Nº CIRURGIA GERAL	18	40	45,00%	26	40	65,00%	22	40	55,00%	66	120	55,00%	3	10	30	66	90	73,33%	73,33%
Nº CIRURGIA GINECOLOGISTA	0	600	0,00%	0	600	0,00%	0	600	0,00%	0	1800	0,00%			0	0	1800	0,00%	0,00%
Nº CIRURGIA PEDIATRA	0	12	0,00%	0	12	0,00%	0	12	0,00%	0	36	0,00%	1	4	4	0	32	0,00%	0,00%
Nº CIRURGIA PROCTOLOGISTA	0	12	0,00%	0	12	0,00%	0	12	0,00%	0	36	0,00%			0	0	36	0,00%	0,00%
Nº CIRURGIA VASCULAR	0	48	0,00%	0	48	0,00%	0	48	0,00%	0	144	0,00%	5	6	30	0	114	0,00%	0,00%
Nº CONSULTA ALERGISTA/IMUNOLOGISTA	100	105	95,24%	70	105	66,67%	133	105	126,67%	303	315	96,19%			0	303	315	96,19%	96,19%
Nº CONSULTA ANGIOLOGISTA	302	625	48,32%	350	625	56,00%	406	625	64,96%	1058	1875	56,43%	1	125	125	1058	1750	60,46%	60,46%
Nº CONSULTA CARDIOLOGIA	254	750	33,87%	332	750	44,27%	328	750	43,73%	914	2250	40,62%	7	125	875	914	1375	66,47%	66,47%
Nº CONSULTA CIRURGIA GERAL	190	245	77,55%	215	245	87,76%	272	245	111,02%	677	735	92,11%	2	245	490	677	245	276,33%	100,00%
Nº CONSULTA CIRURGIA PEDIÁTRICO	138	100	138,00%	193	100	193,00%	138	100	138,00%	469	300	156,33%	1	33	33	469	267	175,66%	100,00%
Nº CONSULTA CIRURGIA PROCTO	39	110	35,45%	0	110	0,00%	0	110	0,00%	39	330	11,82%			0	39	330	11,82%	11,82%
Nº CONSULTA CIRURGIA VASCULAR	504	416	121,15%	692	416	166,35%	530	416	127,40%	1726	1248	138,30%	5	52	260	1726	988	174,70%	100,00%
Nº CONSULTA DERMATO	292	280	104,29%	223	280	79,64%	333	280	118,93%	848	840	100,95%			0	848	840	100,95%	100,00%
Nº CONSULTA ENDOCRINOLOGISTA	0	105	0,00%	0	105	0,00%	0	105	0,00%	0	315	0,00%	3	105	315	0	0	#DIV/0!	#DIV/0!
Nº CONSULTA GASTRO	125	210	59,52%	96	210	45,71%	138	210	65,71%	359	630	56,98%	2	105	210	359	420	85,48%	85,48%
Nº CONSULTA GINECOLOGISTA	0	200	0,00%	0	200	0,00%	0	200	0,00%	0	600	0,00%			0	0	600	0,00%	0,00%
Nº CONSULTA INFECTOLOGISTA	89	50	178,00%	105	50	210,00%	68	50	136,00%	262	150	174,67%			0	262	150	174,67%	100,00%
Nº CONSULTA MASTOLOGISTA	53	100	53,00%	108	100	108,00%	104	100	104,00%	265	300	88,33%			0	265	300	88,33%	88,33%
Nº CONSULTA OTORRINO	341	735	46,39%	653	735	88,84%	613	735	83,40%	1607	2205	72,88%	1	105	105	1607	2100	76,52%	76,52%
Nº CONSULTA PNEUMO	85	210	40,48%	143	210	68,10%	188	210	89,52%	416	630	66,03%			0	416	630	66,03%	66,03%
Nº CONSULTA PNEUMO INFANTIL	41	210	19,52%	154	210	73,33%	158	210	75,24%	353	630	56,03%			0	353	630	56,03%	56,03%
Nº CONSULTA PROCTOLOGISTA	118	105	112,38%	117	105	111,43%	93	105	88,57%	328	315	104,13%			0	328	315	104,13%	100,00%
Nº CONSULTA REUMATOLOGISTA	234	750	31,20%	368	750	49,07%	426	750	56,80%	1028	2250	45,69%	6	125	750	1028	1500	68,53%	68,53%
Nº PROCEDIMENTO DERMATO	0	100	0,00%	70	100	70,00%	51	100	51,00%	121	300	40,33%			0	121	300	40,33%	40,33%
TOTAL	2923	6118	47,78%	3915	6118	63,99%	4001	6118	65,40%	10839	18354	59,06%	37,0	1040	3227	10839	15127	71,65%	61,70%

DÉFICIT EQUIPE MÍNIMA	HD-HOSPITAL DIA REDE HORA CERTA			
PROFISSIONAL	Janeiro	Fevereiro	Março	TOTAL TRIMESTRE
MÉDICO CARDIOLOGISTA/ ASSISTENCIAL/ 12H	3	2	2	7
ENFERMEIRO/ ASSISTENCIAL/ 40H	0,2	1,1	0	1,3
MÉDICO ANGIOLOGISTA/ ASSISTENCIAL/ 12H	0	1	0	1
MÉDICO CIRURGIAO GERAL/ ASSISTENCIAL/ 12H	2	1	0	3
MÉDICO CIRURGIAO GERAL/ ASSISTENCIAL/ 10H	1	1	0	2
MÉDICO CIRURGIAO PEDIÁTRICO/ ASSISTENCIAL/ 12H	1	0	0	1
MÉDICO CIRURGIAO VASCULAR/ ASSISTENCIAL/ 12H	2	2	1	5
MÉDICO ENDOCRINOLOGISTA/ ASSISTENCIAL/ 10H	1	1	1	3
MÉDICO GASTROENTEROLOGISTA/ ASSISTENCIAL/ 12H	0	1	1	2
MÉDICO OTORRINOLARINGOLOGISTA/ ASSISTENCIAL/ 10H	1	0	0	1
MÉDICO PLANTONISTA/ ASSISTENCIAL/ 12H	0	2	1	3
MÉDICO REUMATOLOGISTA/ ASSISTENCIAL/ 12H	2	2	2	6
TOTAL DO MÊS	13,2	14,1	8	
TOTAL		1º Trimestre		35,3

COMENTÁRIOS E JUSTIFICATIVAS:

A linha de serviço atingiu 61,70% da produção prevista. Não há indicativo de desconto de produção. Houve déficit de equipe mínima.

Devido funcionamento da Unidade de Tratamento Covid 19 no espaço do Centro Cirúrgico, salas de procedimento cirúrgicos, endoscópicos e enfermaria cirúrgica serem utilizadas como leitos para estabilização e enfermaria para a UT Covid, os procedimentos cirúrgicos foram suspensos. Foi realizada a adequação da URSI para a migração de retomada de parte da oferta dos exames de apoio diagnóstico, deixamos de ofertar os serviços.

TA nº 066/ 2021: Houve alteração de metas/ exames e adequação do quadro de RH na unidade Hospital Dia Capela do Socorro;

TA nº 069/ 2021: Os recursos foram repassados integralmente. A contratação de testes, exame tipo PCR-RT, foi totalizada e entregue para todas as unidades.



Secretaria Municipal da Saúde de São Paulo
 Coordenadoria de Parcerias e Contratação de Serviços de Saúde - CPCSS
 Coordenadoria Regional Sul
 R002 - 2014 - Rede Assistencial da Supervisão Técnica de Saúde Capela do Socorro - ASF

Ano: **2021** 1º Trimestre

R002 - 2014 - Rede Assistencial da Supervisão Técnica de Saúde Capela do Socorro - ASF	Produção Trimestral WEBSAASS												Base de Cálculo Déficit de Equipe (Equipe Mínima)			Cálculo desconto Eq. Mínima - Meta Prevista			Trava 100%	
	Janeiro			Fevereiro			Março			TOTAL TRIMESTRE			Déficit Profissional OSS	Média de Produção Mensal/por profissional	Total de Produção	Total REAL	Total PREV	Total %	Total %	
	REAL	PREV	%	REAL	PREV	%	REAL	PREV	%	Total REAL	Total PREV	Total %								
AE- AMBULATÓRIO DE ESPECIALIDADES/ AMA-ESPECIALIDADES																				
AMA-ESPECIALIDADES JARDIM ICARAI																				
Nº CONSULTA ENDOCRINOLOGIA	365	750	48,67%	531	750	70,80%	626	750	83,47%	1522	2250	67,64%			0	1522	2250	67,64%	67,64%	
Nº CONSULTA NEUROLOGIA	479	750	63,87%	511	750	68,13%	476	750	63,47%	1466	2250	65,16%	3	125	375	1466	1875	78,19%	78,19%	
Nº CONSULTA OFTALMOLOGIA	468	750	62,40%	577	750	76,93%	512	750	68,27%	1557	2250	69,20%			0	1557	2250	69,20%	69,20%	
Nº CONSULTA ORTOPEDIA	1006	1375	73,16%	1063	1375	77,31%	1262	1375	91,78%	3331	4125	80,75%			0	3331	4125	80,75%	80,75%	
Nº CONSULTA UROLOGIA	351	750	46,80%	481	750	64,13%	512	750	68,27%	1344	2250	59,73%	3	125	375	1344	1875	71,68%	71,68%	
AE DR. MILTON ALDRED																				
Nº CONSULTA CARDIOLOGIA	160	420	38,10%	161	420	38,33%	168	420	39,81%	489	1260	38,81%	3	105	315	489	945	51,75%	51,75%	
Nº CONSULTA DERMATOLOGIA	57	55	103,64%	70	55	127,27%	52	55	94,55%	179	165	108,48%			0	179	165	108,48%	100,00%	
Nº CONSULTA OFTALMOLOGIA	148	315	46,98%	163	315	51,75%	146	315	46,35%	457	945	48,36%			0	457	945	48,36%	48,36%	
TOTAL	3034	5165	58,74%	3557	5165	68,87%	3754	5165	72,68%	10345	15495	66,76%	9,0	355	1065	10345	14430	71,69%	71,59%	
DÉFICIT EQUIPE MÍNIMA																				
AE- AMBULATÓRIO DE ESPECIALIDADES/ AMA-ESPECIALIDADES																				
PROFISSIONAL																				
	Jan	Fev	Mar	TOTAL TRIMESTRE																
AMA-ESPECIALIDADES JD. ICARAI																				
MÉDICO NEUROLOGISTA/ ASSISTENCIAL/ 12H	1	1	1	3																
MÉDICO UROLOGISTA/ ASSISTENCIAL/ 12H	1	1	1	3																
AE- DR. MILTON ALDRED																				
MÉDICO CARDIOLOGISTA/ ASSISTENCIAL/ 10H	1	1	1	3																
TOTAL DO MÊS	3	3	3	9																
TOTAL	1º Trimestre			9																
DADOS TELEATENDIMENTO/ TELECONSULTA																				
AE- AMBULATÓRIO DE ESPECIALIDADES/ AMA-ESPECIALIDADES																				
PROFISSIONAL																				
	Jan	Fev	Mar	TOTAL TRIMESTRE																
	REAL	REAL	REAL	Total REAL																
CONSULTA CARDIOLOGISTA	0	43	68	111																
TOTAL	1º Trimestre			111																
COMENTÁRIOS E JUSTIFICATIVAS:																				
A linha de serviço atingiu 71,59% da produção prevista. Não há indicativo de desconto de produção. Houve déficit de equipe mínima.																				

[Handwritten signatures and initials in blue ink]

Handwritten notes and signatures in blue ink, including the name "any" and various initials.



Secretaria Municipal da Saúde de São Paulo
 Coordenadoria de Parcerias e Contratação de Serviços de Saúde - CPCSS
 Coordenadoria Regional Sul

R002 - 2014 - Rede Assistencial da Supervisão Técnica de Saúde Capela do Socorro - ASF

Ano: 2021 1º Trimestre

R002 - 2014 - Rede Assistencial da Supervisão Técnica de Saúde Capela do Socorro - ASF	Produção Trimestral WEBSAASS												Trava 100%
	Janeiro			Fevereiro			Março			TOTAL TRIMESTRE			Total %
	REAL	PREV	%	REAL	PREV	%	REAL	PREV	%	Total REAL	Total PREV	Total %	
SRT - SERVIÇO RESIDENCIAL TERAPÊUTICO													
SRT I - SERVIÇO RESIDENCIAL TERAPÊUTICO I													
Nº MORADORES/ Nº LEITOS	8	8	100,00%	8	8	100,00%	8	8	100,00%	24	24	100,00%	100,00%
SRT II - SERVIÇO RESIDENCIAL TERAPÊUTICO II													
Nº MORADORES/ Nº LEITOS	46	50	92,00%	48	50	96,00%	50	50	100,00%	144	150	96,00%	96,00%
TOTAL	54	58	93,10%	56	58	96,55%	58	58	100,00%	168	174	96,55%	96,55%

DÉFICIT EQUIPE MÍNIMA	SRT - SERVIÇO RESIDENCIAL TERAPÊUTICO			
PROFISSIONAL	Janeiro	Fevereiro	Março	TOTAL TRIMESTRE
ACOMPANHANTE COMUNITÁRIO/ ASSISTENCIAL/ 36H	0	0	1	1
TOTAL DO MÊS	0	0	1	
TOTAL	1º Trimestre			1

COMENTÁRIOS E JUSTIFICATIVAS:

A linha de serviço atingiu 96,55% da produção prevista. Não há indicativo de desconto de produção. Houve déficit de equipe mínima.

Já havia a previsão dos moradores que ocupariam as vagas disponíveis no SRT II Capela do Socorro V, entretanto, em razão da pandemia houve atraso na transferência devido a necessidade de adotar medidas de biossegurança para esses moradores.

[Handwritten signatures and initials in blue ink]

R002 - 2014 - Rede Assistencial da Supervisão Técnica de Saúde Capela do Socorro - ASF	Produção Trimestral WEBSAASS			
	Janeiro	Fevereiro	Março	TOTAL TRIMESTRE
	REAL	REAL	REAL	Total REAL
PSM/PA - PRONTO SOCORRO/ATENDIMENTO MUNICIPAL				
Nº ATENDIMENTO ORTOPÉDICO	2175	2318	1866	6359
Nº ATENDIMENTO URGÊNCIA AT. ESPECIALIZADA	10618	10203	8485	29306
Nº ATENDIMENTO URGÊNCIA C/OBS ATÉ 24 HRS	852	1095	848	2795
TOTAL	13645	13616	11199	38460

DÉFICIT EQUIPE MÍNIMA	PSM/PA - PRONTO SOCORRO/ATENDIMENTO MUNICIPAL			
PROFISSIONAL	Janeiro	Fevereiro	Março	TOTAL TRIMESTRE
MÉDICO CIRURGIÃO GERAL/ ASSISTENCIAL/ 12H DIURNO	2	2	1,2	5,2
MÉDICO CIRURGIÃO GERAL/ ASSISTENCIAL/ 12H NOTURNO	5	2	4,3	11,3
MÉDICO CIRURGIÃO ORTOPEDISTA E TRAUMA/ ASSISTENCIAL/ 12H DIURNO	0,6	1,1	0,3	2
MÉDICO CIRURGIÃO ORTOPEDISTA E TRAUMA/ ASSISTENCIAL/ 12H NOTURNO	2	2,1	0	4,1
MÉDICO CLÍNICO/ ASSISTENCIAL / 12H DIURNO	4,4	6	9,1	19,5
MÉDICO CLÍNICO/ ASSISTENCIAL / 12H NOTURNO	2,1	1	1,3	4,4
MÉDICO PEDIATRA/ ASSISTENCIAL/ 12H DIURNO	2	0	0,2	2,2
MÉDICO PEDIATRA/ ASSISTENCIAL/ 12H NOTURNO	3	0	2	5
TOTAL DO MÊS	21,1	14,2	18,4	
TOTAL	1º Trimestre			53,7

COMENTÁRIOS E JUSTIFICATIVAS:

Houve déficit de equipe mínima.

Obs.: Com relação aos déficit de médicos apontados no serviço de Pronto Socorro no total de 1753 plantões previstos, não foram cobertos 53,7 plantões. O que representa um percentual de 3,06% de plantões não cobertos no trimestre.

TA nº 069/ 2021: Os recursos foram repassados integralmente. A contratação de testes, exame tipo PCR-RT, foi totalizada e entregue para todas as unidades.



Ano: 2021

1º Trimestre

R002 - 2014 - Rede Assistencial da Supervisão Técnica de Saúde Capela do Socorro - ASF	Produção Trimestral WEBSAASS			
	Janeiro	Fevereiro	Março	TOTAL TRIMESTRE
	REAL	REAL	REAL	Total REAL
UT COVID 19				
Nº DE LEITOS ENF	55	55	55	165
Nº DE LEITOS ESTAB	10	10	10	30
TOTAL	65	65	65	195

UT COVID19 - CAPELA DO SOCORRO	Janeiro		Fevereiro		Março	
	QUANTIDADE	%	QUANTIDADE	%	QUANTIDADE	%
CASOS SUSPEITOS	101	51%	85	36,96	85	36,96
CASOS CONFIRMADOS	96	49%	139	60,44	139	60,44
TRANSFERÊNCIAS	32	18%	42	18,27	42	18,27
INTERNAÇÕES	197	6/ dia	230	3,8 dia	230	3,8 dia
ÓBITOS	4	3%	4	1,74	4	1,74
ALTAS	149	8044%	185	80,44	185	80,44
EVASÃO	1	44%	1	0,44	1	0,44

UT COVID19 - CAPELA DO SOCORRO	Janeiro	Fevereiro	Março	TOTAL TRIMESTRE
	REAL	REAL	REAL	Total REAL
Nº TOMOGRAFIA	192	113	317	622
TOTAL				622


DÉFICIT EQUIPE MÍNIMA	UT COVID 19			
	Janeiro	Fevereiro	Março	TOTAL TRIMESTRE
PROFISSIONAL				
ENFERMEIRO/ ASSISTENCIAL/ 36H NOTURNO	2	0	0	2
ENFERMEIRO/ ASSISTENCIAL/ 36H DIURNO	0	1	0	1
MÉDICO DIARISTA/ ASSISTENCIAL/ 40H	2	2	2	6
MÉDICO PLANTONISTA/ ASSISTENCIAL/ 12H DIURNO	3	1	10	14
MÉDICO PLANTONISTA/ ASSISTENCIAL/ 12H NOTURNO	13	0	1	14
MÉDICO RADIOLOGISTA/ ASSISTENCIAL/ 12H	16	15	15	46
TOTAL DE PLANTÕES	36	19	28	
TOTAL DO MÊS	1º Trimestre			83

COMENTÁRIOS E JUSTIFICATIVAS:

Houve déficit de equipe mínima.

Os dados de monitoramento da ocupação dos leitos da UT Covid 19, bem como o nº de Tomografia realizadas em pacientes internados na unidade foram informados através do Ofício ASF nº 168/2021.

TA nº 067, 068 e 071/ 2021: Os recursos foram repassados integralmente.



Dimensões da Avaliação de Desempenho do Contrato

Modalidades de Atenção	Linhas de Serviço	% do Custeio Mensal	Recursos Humanos		Produção				
			Déficit de Equipe Mínima MI (Profissional)	Déficit de Equipe Mínima MII (Plantão)	Realizada	Prevista	% Realizado	Produção Final	
								% Final após análise (Trava de 100% quando aplicável)	Resultado
Atenção Básica	EMAD/EMAP	0,49%	0		216	360	60,00%	60,00%	Não há indicação de desconto*
	ESF/ESB/PAVS	36,09%	43		515.302	628.457	81,99%	81,70%	Não há indicação de desconto*
	PAI	0,66%	0		712	720	98,89%	98,89%	Não há indicação de desconto
	UBS MISTA	3,43%	5		35.403	49.243	71,89%	71,89%	Não há indicação de desconto*
	UBS TRADICIONAL	7,36%	27		44.263	73.697	60,06%	59,57%	Não há indicação de desconto*
	URSI	0,49%	0		753	2.112	35,65%	35,65%	Não há indicação de desconto*
	AMA 12h			35,9					
	NASF		1						
Atenção Ambulatorial Especializada Redes Temáticas	RAPS/CAPS	8,23%	3		2.712	4.065	66,72%	66,72%	Não há indicação de desconto*
	SADT	2,78%			2.347	9.174	25,58%	22,39%	Não há indicação de desconto*
	CEO/ PROTESE	0,59%	0		3.142	2.850	110,25%	85,96%	Não há indicação de desconto
	CER	1,31%	0,5		2.781	2.880	96,56%	92,67%	Não há indicação de desconto
	APD	0,26%	0		235	210	111,90%	100,00%	Não há indicação de desconto
	HD / HORA CERTA	9,56%	35,3		10.839	15.127	71,65%	61,70%	Não há indicação de desconto*
	AMBULATORIO ESPECIALIDADES	2,65%	9		10.345	14.430	71,69%	71,59%	Não há indicação de desconto*
	AMA E								
	SRT	1,63%	1		168	174	96,55%	96,55%	Não há indicação de desconto*
UT COVID		83							
URGÊNCIA E EMERGÊNCIA	PA/PSM / UPA/AMA 24h			53,7	38.460				
Total		75,53%	207,8	89,6	667.678	803.499			

Custeio do Trimestre	
	Valor TA
Janeiro	R\$ 29.202.044,32
Fevereiro	R\$ 32.189.548,70
Março	R\$ 32.414.697,50
Total	R\$ 93.806.290,52

Desconto Equipe Mínima do Trimestre		
Mês de Referência do Desconto	Valor do desconto	Mês de Aplicação do Desconto
Janeiro	R\$ 806.388,06	Abril
Fevereiro	R\$ 673.975,17	Mai
Março	R\$ 731.130,93	Junho
Total	R\$ 2.211.494,16	

INFORMAÇÕES ADICIONAIS:


A Representatividade no Custeio Mensal (Anexo II) do trimestre utiliza como base os TA's vigentes no período.

Para as Redes onde há mais de um Anexo II no trimestre, os cálculos serão realizados para cada um dos Anexos II/Meses de referência.

A elaboração dos cálculos oficiais de desconto são de exclusiva competência dos departamentos financeiros (integração do CFO com DIAE e DAFIN).

Os cálculos apresentados em CTA são realizados pelo DAFIN (Divisão de Acompanhamento Financeiro).

* Nas linhas de serviço nas quais estão indicados descontos pelo não cumprimento da meta, estes não serão aplicados devido a prioridade nas ações de enfrentamento a COVID-19 previstas na Portaria SMS-G nº 240/2020.



Dimensões da Avaliação de Desempenho do Contrato

Qualidade										
Objetivo	Indicador	Relatório	Parâmetro	STS	Resultado			Pontuação		
					Janeiro	Fevereiro	Março	Janeiro	Fevereiro	Março
Pontualidade na Entrega	Pontualidade na entrega de relatórios mensais de prestação de Contas Assistenciais e financeiras		Envio de documentos no prazo		SIM	SIM	SIM	20	20	20
Qualidade da Informação	Preenchimento de prontuários nos seguintes aspectos: legibilidade, assinaturas, CID, exame físico	Q2	≥ 90%	CAPELA DO SOCORRO		SUSPENSA			JUSTIFICADO	
Educação Continuada	Execução do plano de educação permanente aprovados pela CRS	Q3	100%	CAPELA DO SOCORRO			100,00%			60
Controle Vacinal	Proporção de crianças com até 12 meses de idade inscritas nas unidades com calendário vacinal completo	Q4A/Q4B	≥ 90%	CAPELA DO SOCORRO		SUSPENSA			JUSTIFICADO	
Eficácia do Atendimento da Rede Cegonha	Proporção de gestantes que realizaram procedimentos básicos no pré natal e puerpério	Q5	≥ 75%	CAPELA DO SOCORRO						
Eficácia do Atendimento da Rede Cegonha	Proporção de gestantes que realizaram 7 ou mais consultas de pré natal	Q6	≥ 75%	CAPELA DO SOCORRO	89,26%			40		
Satisfação do Usuário	Análise das reclamações recebidas e providências relacionadas	Q7	"a contento"	CAPELA DO SOCORRO			a contento			20
Atividade do Conselho Gestor	Funcionamento do Conselho Gestor	Q8	≥ 80%	CAPELA DO SOCORRO	86,00%			40		
Pontuação Final da Matriz de Indicadores								100	20	100

Qualidade:

Em decorrência a emergência pela pandemia e de acordo com a Portaria 240/2020 SMS.G de 3 de junho de 2020, Portaria 116/2021 SMS.G de 05 de março de 2021 e o Decreto 59.283 de 16 de março de 2020, as avaliações estarão suspensas, tendo em vista a necessidade de verificação in loco dos indicadores de qualidade.

Q2: A verificação de prontuários é realizada presencialmente pela Equipe de STS - Capela do Socorro composta por 04 profissionais médicos, sendo um profissional com mais de 60 anos.



Q3: Cronograma das atividades do Plano de Execução Permanente previstas para o ano corrente.

Q4B: A verificação das fichas registros é realizada por 02 enfermeiras da STS Capela do Socorro e 02 Auxiliares de Enfermagem, sendo 01 profissional com mais de 60 anos de idade.

Portanto, não haverá desconto de qualidade.

Validado,

PARTICIPANTES CTA

	
OSS: Glauca E. C. Percein	OSS: Helen Correia de Oliveira Fernandes
	
OSS: Caroline Almeida Porto	OSS: José Domingos Seabra dos Santos
	
CRS: Siomara dos Santos Oliveira	CRS: Gisele Moreira Falcão França
	
STS: Maria Regina Rossi	STS: Daniel Francis de Oliveira
	
STS: Alessandro Souza	
	
CPCSS: Luana Pereira Silva	CPCSS: Karina Silva de Oliveira
	
CPCSS-DAFIN: Virginia Faria Alves Pena	