



R002 - 2014 - Rede Assistencial da Supervisão Técnica de Saúde Capela do Socorro - ASF

Trimestre de
Avaliação:

3º Trimestre

Ano

2019

REUNIÃO ORDINÁRIA DA COMISSÃO TÉCNICA DE ACOMPANHAMENTO DO CONTRATO:

R002 - 2014 - Rede Assistencial da Supervisão Técnica de Saúde Capela do Socorro - ASF

Coordenadoria: Coordenadoria Regional Sul

Supervisão:

STS Capela do Socorro

OSS:

Associação Saúde da Família- ASF

Local:

Sala de Reuniões - CPCSS / SMS.G

Data:

29/01/2020 as 9h30

Pauta:

Avaliação dos Indicadores: Equipe mínima, Produção e Qualidade da Execução Contratual do 3º Trimestre de 2019.

INFORMES GERAIS:

Conforme a diretrizes da SMS.G, os descontos de equipe mínima passaram a ser aplicados diretamente no plano de trabalho / orçamentário do Contrato de Gestão, do mês de março até junho de 2019.

TERMO ADITIVO PUBLICADO NO PERÍODO DE AVALIAÇÃO:

Termo Aditivo nº 25 / 2019 - SMS. CPCSS, Inclusão de uma equipe de ESF e uma equipe ESB na UBS Varginha para o período de julho a dezembro de 2019.

Termo Aditivo nº 26 / 2019 - SMS. CPCSS, Renovação do Plano de Trabalho para o período de 01/07/2019 a 31/07/2019 e inclusão de recursos para transporte para os ACS das UBS Alcina Pimentel e Chácara Santo Amaro, adequação do RH da UBS Jd Cliper e Chácara do Sol. Transferência de uma equipe da ESF da UBS JD Mirna para UBS Jd Anchieta, Adequação da carga horária de fisioterapeuta e terapeuta ocupacional nos NASF, adequação da carga horária dos supervisores das SRT, substituição das vagas do PMMB nas UBS Jd Orion, UBS Gaivotas, UBS Novo Horizonte, UBS Jd Três Corações, UBS Varginha e UBS Jd Anchieta.

Termo Aditivo nº 27 / 2019 - SMS. CPCSS, Renovação do Plano de Trabalho para o período de 01/08/2019 a 30/09/2019.

Termo Aditivo nº 28 / 2019 - SMS. CPCSS, Implantação de nova UBS Jd Lucélia com seis equipes e ESF, dois ESB modalidade tipo I e um ESB modalidade tipo II para o período de agosto a dezembro de 2019.

Termo Aditivo nº 29 / 2019 - SMS. CPCSS, Inclusão de recurso para implantação de equipe para a ILPI para o atendimento articulado com a UBS Vila Natal, no período de agosto a setembro de 2019.

Termo Aditivo nº 30 / 2019 - SMS. CPCSS, Prorrogação do contrato de gestão por 60 meses conforme Decreto 58.376/18 a partir de 09/09/2019.

Passou-se a apresentação dos resultados sintetizados de produção por linha assistencial, no trimestre, assim como a demonstração dos apontamentos da manutenção das equipes mínimas de todo o período:



Secretaria Municipal da Saúde de São Paulo
 Coordenadoria de Parcerias e Contratação de Serviços de Saúde - CPCSS
 Coordenadoria Regional Sul

R002 - 2014 - Rede Assistencial da Supervisão Técnica de Saúde Capela do Socorro - ASF






Ano: **2019** **3º Trimestre**

R002 - 2014 - Rede Assistencial da Supervisão Técnica de Saúde Capela do Socorro - ASF	Produção Trimestral WEBSAASS												Trava 100%	
	Julho			Agosto			Setembro			TOTAL TRIMESTRE				Total %
	REAL	PREV	%	REAL	PREV	%	REAL	PREV	%	Total REAL	Total PREV	Total %		
ATENÇÃO DOMICILIAR - EMAD/EMAP														
Nº PACIENTES ATIVOS EM ATENDIMENTO DOMICILIAR EMAD	71	60	118,33%	85	60	141,67%	88	60	146,67%	244	180	135,56%	100,00%	
TOTAL	71	60	118,33%	85	60	141,67%	88	60	146,67%	244	180	135,56%	100,00%	

DÉFICIT EQUIPE MÍNIMA	ATENÇÃO DOMICILIAR - EMAD/EMAP			TOTAL TRIMESTRE
	Julho	Agosto	Setembro	
PROFISSIONAL				
MÉDICO / ASSISTENCIAL / ZOH	1			0
UBS JARDIM NOVO HORIZONTE				1
TOTAL DO MÊS	1	0	0	
TOTAL	3º Trimestre			1

COMENTÁRIOS E JUSTIFICATIVAS:

Na linha de serviço do EMAD compreendeu a produção em 100%. Não há indicação de desconto de produção. Houve déficit de equipe mínima no período.



Secretaria Municipal da Saúde de São Paulo
 Coordenadoria de Parcerias e Contratação de Serviços de Saúde - CPCSS
 Coordenadoria Regional Sul

R002 - 2014 - Rede Assistencial da Supervisão Técnica de Saúde Capela do Socorro - ASF

3º Trimestre

2019

Ano:

R002 - 2014 - Rede Assistencial da Supervisão Técnica de Saúde Capela do Socorro - ASF	Produção Trimestral WEBSAASS										Base de Cálculo Déficit de Equipe (Equipe Mínima) - TOTAL TRIMESTRE				Cálculo desconto Eq. Mínima - Meta Prevista		Trava	
	Julho		Agosto		Setembro		TOTAL TRIMESTRE		Deficit Profissional QSE	Média de Produção Mensal/por profissional	Total de Produção	Total REAL	Total PREV	Total %	Total %	Total %	Total %	
	REAL	PREV	%	REAL	PREV	%	Total REAL	Total PREV										Total %
ESF - ESTRATÉGIA SAÚDE DA FAMILIA																		
Nº VISITAS DOMICILIAR AGENTE COMUNITARIO DE SAUDE ESF	117769	114300	103,03%	104842	114300	91,73%	101743	114300	89,01%	324354	342900	94,59%	324354	339310	95,59%	339310	95,59%	
Nº ATENDIMENTOS INDIVIDUAIS ODONTO ESF	4950	4800	103,13%	5452	4800	113,58%	4892	4800	101,92%	15294	14400	106,21%	15294	12972	117,90%	12972	100,00%	
Nº CONSULTA MÉDICA ESF	36065	39107	92,22%	35620	38941	91,47%	35434	38941	90,99%	107119	116989	91,56%	107119	104925	102,09%	104925	100,00%	
Nº CONSULTAS ENFERMEIRO ESF	18068	14872	121,45%	20001	14872	134,49%	19181	14872	128,97%	57250	44616	128,32%	57250	44616	128,32%	44616	100,00%	
Nº PROCEDIMENTOS INDIVIDUAIS DA EQUIPE ODONTO ESF	17139	16800	102,02%	17535	16800	104,38%	14972	16800	89,12%	49646	50400	98,50%	49646	45381	109,40%	45381	100,00%	
TOTAL	193991	189879	102,17%	183450	189713	96,70%	176222	189713	92,89%	553663	569305	97,25%	553663	547204	101,18%	547204	97,27%	

DÉFICIT EQUIPE MÍNIMA	ESF				TOTAL TRIMESTRE
	Julho	Agosto	Setembro		
PROFISSIONAL					
AGENTE COMUNITÁRIO DE SAÚDE / ASSISTENCIAL / 40H					0
UBS ALCINA PIMENTEL PIZA		1	2		3
UBS JARDIM ELIANE			1		1
UBS GAIVOTAS					0
UBS SHANGRILÁ ELLUS			7		7
UBS VARGINHA	6				6
UBS VILA DA PAZ	1	1			2
AUXILIAR DE SAÚDE BUCAL / ASSISTENCIAL / 40H					0
UBS ANCHIETA	3				3
UBS VARGINHA	1	1			2
DENTISTA / ASSISTENCIAL / 40H					0
UBS ANCHIETA	3				3
UBS JARDIM LUCÉLIA			1		1
UBS JARDIM NOVO HORIZONTE		1			1
UBS VARGINHA	1	1			2
ENFERMEIRO / ASSISTENCIAL / 40H					0
UBS SHANGRILÁ ELLUS			1		1
FARMACÊUTICO / ASSISTENCIAL / 40H					0
UBS JORDANIOPOLIS			1		1
MÉDICO / ASSISTENCIAL / 40H					0
UBS ANCHIETA	1	1			2
UBS ANCHIETA	1				1
UBS JARDIM ELIANE			1		1
UBS GAIVOTAS	1				1
UBS JARDIM LUCÉLIA			4		4
UBS JARDIM NOVO HORIZONTE	2	1	1		4
UBS JARDIM ORION/GUANHAMBU	1				1
UBS JARDIM TRÊS CORAÇÕES	2	1			3
UBS PARQUE RESIDENCIAL COCAIA INDEPENDENTE	1	2	3		6
UBS SHANGRILÁ ELLUS			1		1
UBS VARGINHA	3		1		4
UBS VILA NATAL	1				1

Handwritten signatures and initials:

- Top left: Large signature
- Top right: Signature with "Amey" written below
- Middle left: Signature
- Middle right: Signature
- Bottom right: Signature

TECNICO HIGIENE DENTAL / ASSISTENCIAL / 40H				0
UBS ANCHIETA	1			1
UBS JARDIM NOVO HORIZONTE	1			1
TOTAL DO MÊS	30	10	24	
TOTAL	3º Trimestre			64

COMENTÁRIOS E JUSTIFICATIVAS:

NA PRODUÇÃO CONSTA OS DADOS DA UBS JD ELIANE E DESCONSIDERADO A PRODUÇÃO DA UBS JD MIRNA, SERÁ CORRIGIDO NO TA E NO WEBSAASS. Foi considerado na linha de saúde bucal a produção da UBS Jd Novo Horizonte.

A linha de serviço do ESF compreendeu a produção em 97,27%. Não há indicação de desconto de produção. Houve déficit de equipe mínima no período.

M. J. 22/11

[Handwritten signatures and initials]



**CIDADE DE
SÃO PAULO
SAÚDE**

Secretaria Municipal da Saúde de São Paulo
Coordenadoria de Parcerias e Contratação de Serviços de Saúde - CPCSS
Coordenadoria Regional Sul

R002 - 2014 - Rede Assistencial da Supervisão Técnica de Saúde Capela do Socorro - ASF

Ano: 2019

3º Trimestre

R002 - 2014 - Rede Assistencial da Supervisão Técnica de Saúde Capela do Socorro - ASF	Produção Trimestral WEBSAASS										Trava 100%		
	Julho			Agosto			Setembro			TOTAL TRIMESTRE			
	REAL	PREV	%	REAL	PREV	%	REAL	PREV	%	Total REAL		Total PREV	Total %
PAI - PROGRAMA DE ACOMPANHANTE DE IDOSO	233	240	97,08%	244	240	101,67%	260	240	108,33%	737	720	102,36%	
Nº DE IDOSO EM ACOMPANHAMENTO	233	240	97,08%	244	240	101,67%	260	240	108,33%	737	720	102,36%	
TOTAL													

DÉFICIT EQUIPE MÍNIMA	PAI - PROGRAMA DE ACOMPANHANTE DE IDOSO			
	Julho	Agosto	Setembro	TOTAL TRIMESTRE
PROFISSIONAL				
SUPERVISOR DE EQUIPE / ASSISTENCIAL / 40H				0
AMA/UBS INTEGRADA JARDIM CASTRO ALVES	1	1	1	3
TOTAL DO MÊS	1	1	1	
TOTAL	3º Trimestre			3

COMENTÁRIOS E JUSTIFICATIVAS:

Na linha de serviço do PAI compreendeu a produção em 100%. Não há indicação de desconto de produção. Houve déficit de equipe mínima no período.

M. S. S.
S. S.
S. S.
S. S.



Secretaria Municipal da Saúde de São Paulo
 Coordenadoria de Parcerias e Contratação de Serviços de Saúde - CPCSS
 Coordenadoria Regional Sul

R002 - 2014 - Rede Assistencial da Supervisão Técnica de Saúde Capela do Socorro - ASF

Ano: 2019

3º Trimestre

R002 - 2014 - Rede Assistencial da Supervisão Técnica de Saúde Capela do Socorro - ASF	Produção Trimestral WEBSAASS												Base de Cálculo Déficit de Equipe (Equipe Mínima): TOTAL				Cálculo desconto Eq. Mínima - Meta Prevista		Trava 100%			
	Julho			Agosto			Setembro			TOTAL TRIMESTRE			Déficit Profissional ODS	Média de Produção Mensal/profissional	Total de Produção	Média de Produção Mensal/profissional	Total de Produção	Total REAL	Total PREV	Total %	Total %	
	REAL	PREV	%	REAL	PREV	%	REAL	PREV	%	Total REAL	Total PREV	Total %										
UBS MISTA																						
Nº VISITA DOMICILIAR AGENTE COMUNITÁRIO DE SAÚDE ESF	13083	13200	99,11%	12545	13200	95,04%	12406	13200	93,98%	38034	39600	96,05%	3	200	600	0	38034	39000	97,52%	97,52%	97,52%	97,52%
Nº ATENDIMENTO INDIVIDUAL ODONTO C.BÁSICA	621	600	103,50%	773	600	128,83%	368	600	61,33%	1762	1800	97,89%	0	6	96	0	1762	1762	143,95%	143,95%	143,95%	100,00%
Nº CONSULTA CLÍNICA GERAL	1455	888	163,85%	539	888	60,70%	955	888	107,55%	2949	2664	110,70%	3	216	648	0	2949	2016	146,28%	146,28%	146,28%	100,00%
Nº CONSULTA ENFERMEIRO ESF	1881	1872	100,48%	2159	1872	115,33%	2178	1872	116,35%	6218	5616	110,72%	0	0	0	0	6218	5616	110,72%	110,72%	110,72%	100,00%
Nº CONSULTA GO	393	888	44,26%	804	888	90,54%	726	888	81,76%	1923	2664	72,18%	0	0	0	0	1923	2664	72,18%	72,18%	72,18%	72,18%
Nº CONSULTA MÉDICA - PROGRAMA MAIS MÉDICOS	1216	999	121,72%	1234	999	123,52%	1119	999	112,01%	3569	2997	119,09%	0	0	0	0	3569	2997	119,09%	119,09%	119,09%	100,00%
Nº CONSULTA MÉDICA ESF	4056	4160	97,50%	4060	4160	97,60%	3164	4160	76,06%	11280	12480	90,38%	2	416	832	0	11280	11648	96,84%	96,84%	96,84%	96,84%
Nº CONSULTA PEDIATRA	703	888	79,17%	588	888	66,22%	627	888	70,61%	1918	2664	72,00%	0	0	0	0	1918	2016	95,14%	95,14%	95,14%	95,14%
Nº CONSULTA PSICIAATRA	297	250	118,80%	327	250	130,80%	290	250	116,00%	914	750	121,87%	0	0	0	0	914	750	121,87%	121,87%	121,87%	100,00%
Nº PROCEDIMENTO INDIVIDUAL DA EQUIPE ODONTO C.BÁSICA	2187	2100	104,14%	2168	2100	103,24%	1197	2100	57,00%	5552	6300	88,13%	0	0	0	0	5552	4404	126,07%	126,07%	126,07%	100,00%
TOTAL	25892	25845	100,18%	25197	25845	97,49%	23030	25845	89,11%	74119	77535	95,59%	8,0	832	2080	0	74119	73335	102,47%	102,47%	102,47%	97,00%

Handwritten signatures and initials:
 - Top right: "mm"
 - Middle left: "Jc"
 - Middle right: "m.f." (with a large signature)
 - Bottom right: "A" (with a large signature)

DÉFICIT EQUIPE MÍNIMA	UBS - UNIDADE BÁSICA DE SAÚDE			
	Julho	Agosto	Setembro	TOTAL TRIMESTRE
PROFISSIONAL				0
MÉDICO / ASSISTENCIAL / 20H				0
AMA/UBS INTEGRADA JARDIM ICARAI - QUINTANA	1	0,5	0	1,5
TOTAL DO MÊS				0
TOTAL				1,5

DÉFICIT EQUIPE MÍNIMA	DEFICIT DA PMSP		
	0,00	0,00	TOTAL TRIMESTRE
PROFISSIONAL			
AUXILIAR DE SAÚDE BUCAL / ASSISTENCIAL / 30H			0
AMA/UBS JARDIM ICARAI	1	1	1
			3

COMENTÁRIOS E JUSTIFICATIVAS:

A linha de serviço do UBS TRADICIONAL compreendeu a produção em 94,78%. Não há indicação de desconto de produção. Houve déficit de equipe mínima no período. Na linha de Generalista houve férias do profissional no mes de agosto e de outro profissional férias e afastamento em setembro, informados em relatório P1.

[Handwritten signatures and initials]



Secretaria Municipal da Saúde de São Paulo
 Coordenadoria de Parcerias e Contratação de Serviços de Saúde - CPCSS
 Coordenadoria Regional Sul

R002 - 2014 - Rede Assistencial da Supervisão Técnica de Saúde Capela do Socorro - ASF

Ano: 2019 3º Trimestre

R002 - 2014 - Rede Assistencial da Supervisão Técnica de Saúde Capela do Socorro - ASF	Produção Trimestral WEBSAASS												Base de Cálculo Déficit de Equipe (Equipe Mínima) - TOTAL TRIMESTRE				Cálculo desconto Eq. Mínima - Trava 100%		
	Julho			Agosto			Setembro			TOTAL TRIMESTRE			Déficit Profissional QSS	Média de Produção Mensal/por profissional	Total de Produção	Meta Prevista		Total %	
	REAL	PREV	%	REAL	PREV	%	REAL	PREV	%	Total REAL	Total PREV	Total %							
URSI																			
Nº CONSULTA ASSISTENTE SOCIAL	34	108	31,48%	126	108	116,67%	129	108	119,44%	289	324	89,20%	0	289	324	89,20%	89,20%	89,20%	
Nº CONSULTA ENFERMEIRO	134	208	64,42%	198	208	95,19%	204	208	98,08%	536	624	85,90%	0	536	624	85,90%	85,90%	85,90%	
Nº CONSULTA FISIOTERAPEUTA	74	54	137,04%	68	54	125,93%	41	54	75,93%	183	162	112,96%	0	183	162	112,96%	100,00%	100,00%	
Nº CONSULTA FONO	74	72	102,78%	69	72	95,83%	35	72	48,61%	178	216	82,41%	0	178	216	82,41%	82,41%	82,41%	
Nº CONSULTA MÉDICA	94	208	45,19%	171	208	82,21%	172	208	82,69%	437	624	70,03%	1	437	624	70,03%	84,04%	84,04%	
Nº CONSULTA TERAPEUTA OCUPACIONAL	40	54	74,07%	77	54	142,59%	54	54	100,00%	171	162	105,56%	0	171	162	105,56%	100,00%	100,00%	
TOTAL	450	704	63,92%	709	704	100,71%	635	704	90,20%	1794	2112	84,94%	1,0	104	104	100,00%	87,85%	87,85%	

DÉFICIT EQUIPE MÍNIMA	URSI			
	Julho	Agosto	Setembro	TOTAL TRIMESTRE
MÉDICO / ASSISTENCIAL / ZOH				
URSI CAPELA DO SOCORRO	1			1
Total Geral	1	0	0	1
TOTAL DO MÊS	1	0	0	1
TOTAL	3º Trimestre			1

COMENTÁRIOS E JUSTIFICATIVAS:

A linha de serviço do UBS TRADICIONAL compreendeu a produção em 87,85%. Não há indicação de desconto de produção. Houve déficit de equipe mínima no período.

(Handwritten signatures and initials)



Secretaria Municipal da Saúde de São Paulo
 Coordenadoria de Parcerias e Contratação de Serviços de Saúde - CPCSS
 Coordenadoria Regional Sul
 R002 - 2014 - Rede Assistencial da Supervisão Técnica de Saúde Capela do Socorro - ASF

Ano: 2019 3º Trimestre

DEFCIT EQUIPE MÍNIMA PROFISSIONAL	NASF			TOTAL TRIMESTRE
	Julho	Agosto	Setembro	
	JULHO	AGOSTO	SETEMBRO	0
FISIOTERAPISTA / ASSISTENCIAL / ZH	0,3	0,3	0	0,6
URS JARDIM ELIANE	0,3	0,3	0	0,6
URS JARDIM TRÊS CORAÇÕES	0,3	0,3	0	0,6
URS PARQUE RESIDENCIAL LOCALIDADE FUNDANTE	0,3	0,3	0	0,6
URS VILA NATAL	0,3	0,3	0	0,6
URS VARGEM	0,3	0,3	0	0,6
ATEND / ASSISTENCIAL / ZH	0	0	0	0
URS JARDIM ELIANE	0	0	1	1
TERAPISTA OCUPACIONAL / ASSISTENCIAL / ZH	0,3	0,3	0	0,6
URS CHACARA DO COMÉ	0,3	0,3	0	0,6
URS GARÇOTAS	0,3	0,3	0	0,6
URS JARDIM ELIANE	0,3	0,3	0	0,6
URS JARDIM TRÊS CORAÇÕES	0,3	0,3	0	0,6
URS PARQUE RESIDENCIAL LOCALIDADE FUNDANTE	0,3	0,3	0	0,6
URS VARGEM	0,3	0,3	0	0,6
TOTAL DO MÊS	3	0,6	1	4,6
TOTAL	3º Trimestre			4,6

COMENTÁRIOS E JUSTIFICATIVAS:

No período houve alteração dao carga horária da fisioterapia e terapeuta ocupacional de 20h para 30h. Houve déficit de profissional no período.

Handwritten signatures and initials:

- Top right: *Dany*
- Middle right: *W*
- Bottom right: *A*, *S*, *mf*, *S*, *S*, *S*

R002 - 2014 - Rede Assistencial da Supervisão Técnica de Saúde Capela do Socorro - ASF	Produção Trimestral WEBSAASS												Meta 100%	
	Julho			Agosto			Setembro			TOTAL TRIMESTRE				
	REAL	PREV	%	REAL	PREV	%	REAL	PREV	%	Total REAL	Total PREV	Total %		
CAPS														
Nº PACIENTE COM CADASTRO ATIVO CAPS (RASS)	258	155	166,45%	284	155	183,23%	256	155	165,16%	798	465	171,61%	100,00%	
Nº PACIENTE COM CADASTRO ATIVO CAPS (RASS)	927	600	154,50%	1003	600	167,17%	875	600	145,83%	2805	1800	155,83%	100,00%	
Nº PACIENTE COM CADASTRO ATIVO CAPS (RASS)	425	300	141,67%	504	300	168,00%	529	300	176,33%	1458	900	162,00%	100,00%	
Nº PACIENTE COM CADASTRO ATIVO CAPS (RASS)	465	300	155,00%	738	300	246,00%	531	300	177,00%	1734	900	192,67%	100,00%	
TOTAL	2075	1355	153,14%	2529	1355	186,64%	2191	1355	161,70%	6795	4065	167,16%	100,00%	

DÉFICIT EQUIPE MÍNIMA	CAPS			TOTAL TRIMESTRE
	Julho	Agosto	Setembro	
PROFISSIONAL				
CAPS II INFANTO JUVENIL				0
MÉDICO / ASSISTENCIAL / ZOH				0
CAPS INFANTO JUVENIL II CAPELA DO SOCORRO	1	1,5	1,5	4
CAPS III ADULTO				0
ENFERMEIRO / ASSISTENCIAL / AOH				0
CAPS ADULTO CAPELA DO SOCORRO	0,3	0,3	0,3	0,6
CAPS III ADULTO GRAJAU	0,3	0,3	0,3	0,6
CAPS III ALCOOL E DROGAS				0
AUXILIAR DE ENFERMAGEM / ASSISTENCIAL / AOH				0
CAPS ALCOOL E DROGAS III GRAJAU	0,5	0,5	0,5	1
EDUCADOR FÍSICO / ASSISTENCIAL / AOH				0
CAPS ALCOOL E DROGAS II GRAJAU				0
ENFERMEIRO / ASSISTENCIAL / AOH				0
CAPS ALCOOL E DROGAS II GRAJAU	0,3	0,3	0,3	0,6
TERAPISTA OCUPACIONAL / ASSISTENCIAL / ZOH				0
CAPS ALCOOL E DROGAS III GRAJAU	1	1	1	3
CAPS III INFANTO JUVENIL				0
EDUCADOR FÍSICO / ASSISTENCIAL / AOH				0
CAPS II INFANTO JUVENIL CAPELA DO SOCORRO - ATE JUL/2019		0,5	0,5	1
MÉDICO / ASSISTENCIAL / ZOH	1	1	1	3
CAPS II INFANTO JUVENIL CAPELA DO SOCORRO - ATE JUL/2019	2	4,4	5,4	11,8
TOTAL	3º Trimestre			11,8

COMENTÁRIOS E JUSTIFICATIVAS:

A STS informa a dificuldade na apuração dos dados nos sistemas oficiais, pois não constam essas informações para comparação dos dados informados no Websaass. A linha de serviço do CAPS compreendeu a produção em 100%. Não há indicação de desconto de produção. Houve déficit de equipe mínima no período.





Secretaria Municipal da Saúde de São Paulo
Coordenadoria de Parcerias e Contratação de Serviços de Saúde - CPCSS
Coordenadoria Regional Sul

R002 - 2014 - Rede Assistencial da Supervisão Técnica de Saúde Capela do Socorro - ASF

Ano: 2019 3º Trimestre

R002 - 2014 - Rede Assistencial da Supervisão Técnica de Saúde Capela do Socorro - ASF	Produção Trimestral WEBSAASS											Trava 100%	
	Julho			Agosto			Setembro			TOTAL TRIMESTRE			Total %
	REAL	PREV	%	REAL	PREV	%	REAL	PREV	%	Total REAL	Total PREV	Total %	
APOIO DIAGNÓSTICO													
Nº COLONOSCOPIA	23	20	115,00%	22	20	110,00%	22	20	110,00%	67	60	111,67%	100,00%
Nº COLPOSCOPIA	109	100	109,00%	126	100	126,00%	121	100	121,00%	356	300	118,67%	100,00%
Nº ECOCARDIOGRAFIA COM E SEM DOPPLER	153	130	117,69%	151	130	116,15%	148	130	113,85%	452	390	115,90%	100,00%
Nº ELETROENCEFALOGRAFIA	142	100	142,00%	114	100	114,00%	122	100	122,00%	378	300	126,00%	100,00%
Nº ENDOSCOPIA	60	60	100,00%	64	60	106,67%	61	60	101,67%	185	180	102,78%	100,00%
Nº HOLTER	125	125	100,00%	129	125	103,20%	125	125	100,00%	379	375	101,07%	100,00%
Nº M.A.P.A	106	100	106,00%	101	100	101,00%	105	100	105,00%	312	300	104,00%	100,00%
Nº TESTE ERGOMÉTRICO	333	328	101,52%	331	328	100,91%	329	328	100,30%	993	984	100,91%	100,00%
Nº ULTRASSONOGRAMA COM DOPPLER(DOPPLER VASCULAR)	374	384	97,40%	384	384	100,00%	382	384	99,48%	1140	1152	98,96%	98,96%
Nº ULTRASSONOGRAMA GERAL	1450	1500	96,67%	1446	1500	96,40%	1387	1500	92,47%	4283	4500	95,18%	95,18%
TOTAL	2875	2847	100,98%	2868	2847	100,74%	2802	2847	98,42%	8545	8541	100,05%	97,32%

COMENTÁRIOS E JUSTIFICATIVAS:

Livre demanda : Rx e eletrocardiografia.
A linha de serviço do SADT compreendeu a produção em 97,32%. Não há indicação de desconto de produção.



Secretaria Municipal da Saúde de São Paulo
 Coordenadoria de Parcerias e Contratação de Serviços de Saúde - CPCSS
 Coordenadoria Regional Sul
R002 - 2014 - Rede Assistencial da Supervisão Técnica de Saúde Capela do Socorro - ASF

Ano: 2019 3º Trimestre

R002 - 2014 - Rede Assistencial da Supervisão Técnica de Saúde Capela do Socorro - ASF	Produção Trimestral WEBSAASS												Trava 100%
	Julho			Agosto			Setembro			TOTAL TRIMESTRE			Total %
	REAL	PREV	%	REAL	PREV	%	REAL	PREV	%	Total REAL	Total PREV	Total %	Total %
ESPECIALIDADES ODONTOLÓGICAS													
Nº ATENDIMENTO ORTOPEDIA/ORTODONTIA	160	160	100,00%	210	160	131,25%	191	160	119,38%	561	480	116,88%	100,00%
Nº ATENDIMENTO PROTESISTA	503	360	139,72%	590	360	163,89%	687	360	190,83%	1780	1080	164,81%	100,00%
Nº PROCEDIMENTO CIRURGIA ORAL	80	120	66,67%	112	120	93,33%	215	120	179,17%	407	360	113,06%	100,00%
Nº PROCEDIMENTO ENDO	117	90	130,00%	146	90	162,22%	114	90	126,67%	377	270	139,63%	100,00%
Nº PROCEDIMENTO PACIENTE ESPECIAL	199	80	248,75%	236	80	295,00%	82	80	102,50%	517	240	215,42%	100,00%
Nº PROCEDIMENTO PERIO	244	60	406,67%	218	60	363,33%	92	60	153,33%	554	180	307,78%	100,00%
Nº PROTESE/APARELHO ENTREGUE	156	80	195,00%	168	80	210,00%	248	80	310,00%	572	240	238,33%	100,00%
TOTAL	1459	950	153,58%	1680	950	176,84%	1629	950	171,47%	4768	2850	167,30%	100,00%

R002 - 2014 - Rede Assistencial da Supervisão Técnica de Saúde Capela do Socorro - ASF	Produção Trimestral WEBSAASS												
	Julho			Agosto			Setembro			TOTAL TRIMESTRE			
	REAL	PREV	%	REAL	PREV	%	REAL	PREV	%	Total REAL	Total PREV	Total %	
Nº ATENDIMENTO SEMIO	71			52			96			219			

DÉFICIT EQUIPE MÍNIMA	ESPECIALIDADES ODONTOLÓGICAS		
	Julho	Agosto	Setembro
PROFISSIONAL			
TOTAL TRIMESTRE			
ESPECIALIDADES ODONTOLÓGICAS			
DENTISTA / ASSISTENCIAL / ZOH			
CEO II CAPELA DO SOCORRO			
TOTAL DO MÊS	1	0	0
TOTAL	1	0	1

COMENTÁRIOS E JUSTIFICATIVAS:

A linha de serviço do CEO compreendeu a produção em 100%. Não há indicação de desconto de produção. Houve déficit de equipe mínima no período.

CEO Pagina 15 de 24



Secretaria Municipal da Saúde de São Paulo
 Coordenadoria de Parcerias e Contratação de Serviços de Saúde - CPCSS
 Coordenadoria Regional Sul

R002 - 2014 - Rede Assistencial da Supervisão Técnica de Saúde Capela do Socorro - ASF

Ano: **2019** **3º Trimestre**

R002 - 2014 - Rede Assistencial da Supervisão Técnica de Saúde Capela do Socorro - ASF	Produção Trimestral WEBSAASS												Trava
	Julho			Agosto			Setembro			TOTAL TRIMESTRE			Total %
	REAL	PREV	%	REAL	PREV	%	REAL	PREV	%	Total REAL	Total PREV	Total %	100%
APD - ACOMPANHANTE COMUNITÁRIO DE PESSOA COM DEFICIÊNCIA	88	70	124,69%	87	70	125,63%	86	70	122,86%	261	210	124,29%	100,00%
Nº PACIENTE ACOMPANHADO PELA EQUIPE APD	88	70	125,71%	87	70	124,29%	86	70	122,86%	261	210	124,29%	100,00%
TOTAL													

DÉFICIT EQUIPE MÍNIMA	APD - ACOMPANHANTE COMUNITÁRIO DE PESSOA COM DEFICIÊNCIA			
	Julho	Agosto	Setembro	TOTAL TRIMESTRE
PROFISSIONAL				
FONOAUDIÓLOGO / ASSISTENCIAL / 40H	1			1
UBS JARDIM CLIPER	1	0	0	1
TOTAL DO MÊS				
TOTAL				1

COMENTÁRIOS E JUSTIFICATIVAS:

A linha de serviço do APD compreendeu a produção em 100%. Não há indicação de desconto de produção. Houve déficit de equipe mínima no período.

(Handwritten signatures and initials)



**CIDADE DE
SAO PAULO
SAÚDE**

Secretaria Municipal da Saúde de São Paulo
Coordenadoria de Parcerias e Contratação de Serviços de Saúde - CPCSS
Coordenadoria Regional Sul

R002 - 2014 - Rede Assistencial da Supervisão Técnica de Saúde Capela do Socorro - ASF

Ano: **2019**

3º Trimestre

R002 - 2014 - Rede Assistencial da Supervisão Técnica de Saúde Capela do Socorro - ASF	Produção Trimestral WEBSAASS												Trava
	Julho			Agosto			Setembro			TOTAL TRIMESTRE			Total %
	REAL	PREV	%	REAL	PREV	%	REAL	PREV	%	Total REAL	Total PREV	Total %	Total %
NIR - NÚCLEO INTEGRADO DE REABILITAÇÃO													
Nº PACIENTE ACOMPANHADO PELA EQUIPE APD	311	250	124,40%	315	250	126,00%	835	250	334,00%	1461	750	194,80%	100,00%
Nº PACIENTE NOVO NIR	83	50	166,00%	59	50	118,00%	65	50	130,00%	207	150	138,00%	100,00%
TOTAL	394	300	131,33%	374	300	124,67%	900	300	300,00%	1668	900	185,33%	100,00%

DÉFICIT EQUIPE MÍNIMA	NIR - NÚCLEO INTEGRADO DE REABILITAÇÃO			
	PROFISSIONAL		TOTAL TRIMESTRE	
	Julho	Agosto	Setembro	TOTAL TRIMESTRE
TOTAL DO MÊS	0	0	0	0
TOTAL	3º Trimestre			0

COMENTÁRIOS E JUSTIFICATIVAS:

A linha de serviço do NIR compreendeu a produção em 100%. Não há indicação de desconto de produção. Não houve déficit de equipe mínima no período.

Será realizado a retificação da produção do NIR no mês de setembro.

(Handwritten signatures and initials)



Secretaria Municipal da Saúde de São Paulo
 Coordenadoria de Parcerias e Contratação de Serviços de Saúde - CPCSS
 Coordenadoria Regional Sul

R002 - 2014 - Rede Assistencial da Supervisão Técnica de Saúde Capela do Socorro - ASF

Ano: 2019 3º Trimestre

R002 - 2014 - Rede Assistencial da Supervisão Técnica de Saúde Capela do Socorro - ASF	Produção Trimestral WEBSAASS											Base de Cálculo Déficit de Equipe (Equipe Mínima) - TOTAL			Cálculo desconto Eq. Mínima - Meta Prevista			Trava 100%			
	Julho			Agosto			Setembro			TOTAL TRIMESTRE			Déficit Profissional DS	Média de Produção Mensal por profissional	Total de Produção	Total %					
	REAL	PREV	%	REAL	PREV	%	REAL	PREV	%	Total REAL	Total PREV	Total %				Total REAL	Total PREV		Total %	Total %	
HORA CERTA																					
Nº CONSULTA ALERGISTA/MUNOLOGISTA	99	105	94,29%	129	105	122,86%	124	105	118,10%	352	315	111,75%			0	352	315	111,75%	100,00%		
Nº CONSULTA ANGIOLÓGICA	756	575	131,88%	597	575	103,83%	581	575	101,04%	1934	1725	112,12%			0	1934	1725	112,12%	100,00%		
Nº CONSULTA CARDIOLOGIA	659	690	95,51%	886	690	128,41%	734	690	106,38%	2279	2070	110,10%			0	2279	2070	110,10%	100,00%		
Nº CONSULTA CIRURGIA GERAL	251	245	102,45%	291	245	118,78%	161	245	65,71%	703	735	95,65%			0	703	735	95,65%	95,65%		
Nº CONSULTA CIRURGIA PEDIÁTRICO	62	50	124,00%	62	50	124,00%	54	50	108,00%	178	150	118,67%			0	178	150	118,67%	100,00%		
Nº CONSULTA CIRURGIA PROCTO	182	110	165,45%	71	110	64,55%	94	110	85,45%	347	330	105,15%	1	55	55	347	275	126,18%	100,00%		
Nº CONSULTA CIRURGIA VASCULAR	44	208	21,15%	77	208	37,02%	90	208	43,27%	211	624	33,81%	5	52	260	211	364	57,97%	57,97%		
Nº CONSULTA GASTRO	0	210	0,00%	0	210	0,00%	0	210	0,00%	0	630	0,00%			0	0	630	0,00%	0,00%		
Nº CONSULTA GINECOLOGISTA	158	210	75,24%	292	210	139,05%	232	210	110,48%	682	630	108,25%			0	682	630	108,25%	100,00%		
Nº CONSULTA INFECTOLOGISTA	113	50	226,00%	139	50	278,00%	95	50	190,00%	347	150	231,33%			0	347	150	231,33%	100,00%		
Nº CONSULTA ORTOPEDISTA	407	345	117,97%	453	345	131,30%	344	345	99,71%	1204	1035	116,33%			0	1204	1035	116,33%	100,00%		
Nº CONSULTA ORTOPEDISTA INFANTIL	15	115	13,04%	125	115	108,70%	110	115	95,65%	250	345	72,46%			0	250	345	72,46%	72,46%		
Nº CONSULTA OTORRINO	300	420	71,43%	376	420	89,52%	378	420	90,00%	1054	1260	83,65%	3	105	315	1054	945	111,53%	100,00%		
Nº CONSULTA PNEUMO	109	168	64,88%	150	168	89,29%	210	168	125,00%	469	504	93,06%	1	84	84	469	470	111,67%	100,00%		
Nº CONSULTA PNEUMO INFANTIL	70	158	44,30%	210	158	132,91%	226	158	143,04%	506	474	106,75%	1	79	79	506	395	128,10%	100,00%		
Nº CONSULTA PROCTOLOGISTA	118	105	112,38%	88	105	83,81%	59	105	56,19%	265	315	84,13%			0	265	315	84,13%	84,13%		
Nº CIRURGIA GERAL	49	40	122,50%	56	40	140,00%	42	40	105,00%	147	120	122,50%			0	147	120	122,50%	100,00%		
Nº CIRURGIA PEDIATRA	9	6	150,00%	6	6	100,00%	12	6	200,00%	27	18	150,00%			0	27	18	150,00%	100,00%		
Nº CIRURGIA PROCTOLOGISTA	18	12	150,00%	13	12	108,33%	15	12	125,00%	46	36	127,78%			0	46	36	127,78%	100,00%		
Nº CIRURGIA VASCULAR	19	24	79,17%	24	24	100,00%	20	24	83,33%	63	72	87,50%			0	63	72	87,50%	87,50%		
TOTAL	3438	3846	89,39%	4045	3846	105,17%	3581	3846	93,11%	11064	11538	95,89%	11,0	375	793	11064	10745	102,97%	90,98%		

DÉFICIT EQUIPE MÍNIMA	HORA CERTA				
	PROFISSIONAL	Julho	Agosto	Setembro	TOTAL TRIMESTRE
HORA CERTA					0
MÉDICO / ASSISTENCIAL / 12H					0
HMSP DIA DA PÉDIA HORA CERTA CAPELA DO SOCORRO		2			2
MÉDICO AMA / ASSISTENCIAL / 12H					0
HMSP DIA DA PÉDIA HORA CERTA CAPELA DO SOCORRO			2	2	4
MÉDICO CLÍNICO / ASSISTENCIAL / 20H					0
HMSP DIA DA PÉDIA HORA CERTA CAPELA DO SOCORRO		3	1	1	5
TOTAL DO MÊS		5	3	3	
TOTAL		3º Trimestre			11

COMENTÁRIOS E JUSTIFICATIVAS:

Na especialidade de gastroenterologia ocorreu atestados medicos recorrentes e faltas, sendo desligado em setembro.
 Na especialidade de ortopedia infantil ocorreu férias do profissional em julho.
 Na especialidade de cirurgia vascular ocorreu férias do profissional e déficit de dois profissionais.
 Na especialidade da proctologia ocorreu a substituição do profissional.
 A linha de serviço do Hora Certa compreendeu a produção em 90,98%. Não há indicação de desconto de produção. Não houve déficit de equipe mínima no período.



**CIDADE DE
SAO PAULO
SAUDE**

Secretaria Municipal da Saúde de São Paulo
Coordenadoria de Parcerias e Contratação de Serviços de Saúde - CPCSS
Coordenadoria Regional Sul

R002 - 2014 - Rede Assistencial da Supervisão Técnica de Saúde Capela do Socorro - ASF

Ano: 2019

3º Trimestre

R002 - 2014 - Rede Assistencial da Supervisão Técnica de Saúde Capela do Socorro - ASF	Produção Trimestral WEBSAASS												Base de Cálculo Déficit de Equipe (Equipe Mínima) - TOTAL			Cálculo desconto Eq. Mínima - Meta Prevista		Trava 100%	
	Julho			Agosto			Setembro			TOTAL TRIMESTRE			Total REAL	Total PREV	Total %	Total %	Total %		
	REAL	PREV	%	REAL	PREV	%	REAL	PREV	%	Total REAL	Total PREV	Total %							
AMBULATÓRIO DE ESPECIALIDADES																			
AMA - ESPECIALIDADES																			
AMA-E Nº PROCEDIMENTOS DERMATOLOGIA	139	64	217,19%	94	64	146,88%	97	64	151,56%	330	192	171,88%	330	192	171,88%	192	171,88%	100,00%	
Nº CONSULTA DERMATOLOGIA	510	320	159,38%	388	320	121,25%	331	320	103,44%	1229	960	128,02%	1229	960	128,02%	960	128,02%	100,00%	
Nº CONSULTA ENDOCRINOLOGIA	427	690	61,88%	729	690	105,65%	677	690	98,12%	1833	2070	88,55%	1833	1725	106,26%	1725	106,26%	100,00%	
Nº CONSULTA NEUROLOGIA	501	690	72,61%	645	690	93,48%	558	690	80,87%	1704	2070	82,32%	1704	1725	98,78%	1725	98,78%	100,00%	
Nº CONSULTA OFTALMOLOGIA	715	690	103,62%	638	690	92,46%	596	690	86,38%	1949	2070	94,15%	1949	2012,5	96,84%	2012,5	96,84%	100,00%	
Nº CONSULTA ORTOPEdia	879	690	127,39%	660	690	95,65%	584	690	84,64%	2123	2070	102,56%	2123	1955	108,59%	1955	108,59%	100,00%	
Nº CONSULTA REUMATOLOGIA	624	690	90,43%	788	690	114,20%	803	690	116,38%	2215	2070	107,00%	2215	2070	107,00%	2070	107,00%	100,00%	
Nº CONSULTA UROLOGIA	518	690	75,07%	758	690	109,86%	560	690	81,16%	1836	2070	88,70%	1836	1955	93,91%	1955	93,91%	93,91%	
AMBULATÓRIO DE ESPECIALIDADES																			
Nº CONSULTA CARDIOLOGIA	550	420	130,95%	544	420	129,52%	371	420	88,33%	1465	1260	116,27%	1465	1260	116,27%	1260	116,27%	100,00%	
Nº CONSULTA DERMATOLOGIA	431	315	136,83%	0	315	0,00%	0	315	0,00%	431	945	45,61%	431	315	136,83%	315	136,83%	100,00%	
Nº CONSULTA ENDOCRINOLOGIA	100	80	125,00%	102	80	127,50%	111	80	138,75%	313	240	130,42%	313	240	130,42%	240	130,42%	100,00%	
Nº CONSULTA OFTALMOLOGIA	341	315	108,25%	337	315	106,98%	296	315	93,97%	974	945	103,07%	974	945	103,07%	945	103,07%	100,00%	
Nº CONSULTA OTORRINOLARINGOLOGIA	282	315	89,52%	408	315	129,52%	358	315	113,65%	1048	945	110,90%	1048	945	110,90%	945	110,90%	100,00%	
TOTAL	6017	5969	100,80%	6091	5969	102,04%	5342	5969	89,50%	17450	17907	97,45%	17450	1608	107,06%	16299,5	107,06%	98,75%	

DÉFICIT EQUIPE MÍNIMA	AMBULATÓRIO DE ESPECIALIDADES			TOTAL TRIMESTRE
	Julho	Agosto	Setembro	
AMA - ESPECIALIDADES				0
MÉDICO AMA / ASSISTENCIAL / 12H				0
AMA ESPECIALIDADES JARDIM ICARAI	3	3,5	2	8,5
AMBULATÓRIO DE ESPECIALIDADES				0
MÉDICO AMA / ASSISTENCIAL / 12H				0
AMB ESPEC DR. MILTON ALDRÉD				0
MÉDICO CLÍNICO / ASSISTENCIAL / 10H				0
AMB ESPEC DR. MILTON ALDRÉD	3	4,5	3	10,5
TOTAL DO MÊS	3	4,5	3	10,5
TOTAL				10,5

COMENTÁRIOS E JUSTIFICATIVAS:

A linha de serviço Ambulatório de Especialidades compreendeu a produção em 98,75%. Não há indicação de desconto de produção. Houve déficit de equipe mínima no período.

Handwritten signatures and initials in the right margin of the page.



Secretaria Municipal da Saúde de São Paulo
Coordenadoria de Parcerias e Contratação de Serviços de Saúde - CPCSS
Coordenadoria Regional Sul

R002 - 2014 - Rede Assistencial da Supervisão Técnica de Saúde Capela do Socorro - ASF

Ano: **2019** 3º Trimestre

R002 - 2014 - Rede Assistencial da Supervisão Técnica de Saúde Capela do Socorro - ASF	Produção Trimestral WEBSAASS												Trava 100%	
	Julho			Agosto			Setembro			TOTAL TRIMESTRE				Total %
	REAL	PREV	%	REAL	PREV	%	REAL	PREV	%	Total REAL	Total PREV	Total %		
NISA - NÚCLEO INTEGRADO DE SAÚDE AUDITIVA														
Nº EXAME AUDIOLÓGICOS EXAME AVALIADO)	157	150	104,67%	182	150	121,33%	154	150	102,67%	493	450	109,56%	100,00%	
Nº PACIENTE ACOMPANHADO PELA EQUIPE APD	236	220	107,27%	368	220	167,27%	368	220	167,27%	972	660	147,27%	100,00%	
Nº PACIENTE NOVO NISA	143	70	204,29%	78	70	111,45%	163	70	232,86%	384	210	182,86%	100,00%	
TOTAL	536	440	121,82%	628	440	142,73%	685	440	155,68%	1849	1320	140,08%	100,00%	

DÉFICIT EQUIPE MÍNIMA	NISA - NÚCLEO INTEGRADO DE SAÚDE AUDITIVA			
	Julho	Agosto	Setembro	TOTAL TRIMESTRE
PROFISSIONAL				
NISA - NÚCLEO INTEGRADO DE SAÚDE AUDITIVA				0
MÉDICO AMA / ASSISTENCIAL / 12H				0
AMB ESPEC DR. MILTON ALDRED				0
MÉDICO CLÍNICO / ASSISTENCIAL / 10H				0
AMB ESPEC DR. MILTON ALDRED	1	1		2
PSICÓLOGO / ASSISTENCIAL / 40H				0
AMB ESPEC DR. MILTON ALDRED	1			1
TOTAL DO MÊS	2	1	0	3
TOTAL	3º Trimestre			3

COMENTÁRIOS E JUSTIFICATIVAS:

A linha de serviço do NISA compreendeu a produção em 100%. Não há indicação de desconto de produção. Houve déficit de equipe mínima no período.

(Handwritten signatures and initials)



Secretaria Municipal da Saúde de São Paulo
 Coordenadoria de Parcerias e Contratação de Serviços de Saúde - CPCSS
 Coordenadoria Regional Sul

R002 - 2014 - Rede Assistencial da Supervisão Técnica de Saúde Capela do Socorro - ASF

Ano: **2019** 3º Trimestre

R002 - 2014 - Rede Assistencial da Supervisão Técnica de Saúde Capela do Socorro - ASF	Produção Trimestral WEBSAASS												Trava 100%	
	Julho			Agosto			Setembro			TOTAL TRIMESTRE				Total %
	REAL	PREV	%	REAL	PREV	%	REAL	PREV	%	Total REAL	Total PREV	Total %		
SRT - SERVIÇO RESIDENCIAL TERAPÊUTICO														
SRT I - SERVIÇO RESIDENCIAL TERAPÊUTICO I														
Nº MORADORES/ Nº DE LEITOS	8	8	100,00%	8	8	100,00%	8	8	100,00%	24	24	100,00%	100,00%	
SRT II - SERVIÇO RESIDENCIAL TERAPÊUTICO II														
Nº MORADORES/ Nº DE LEITOS	10	10	100,00%	10	10	100,00%	10	10	100,00%	30	30	100,00%	100,00%	
TOTAL	18	18	100,00%	18	18	100,00%	18	18	100,00%	54	54	100,00%	100,00%	

DÉFICIT EQUIPE MÍNIMA	SRT - SERVIÇO RESIDENCIAL TERAPÊUTICO				TOTAL TRIMESTRE
	Julho	Agosto	Setembro		
PROFISSIONAL					
SRT I - SERVIÇO RESIDENCIAL TERAPÊUTICO I					0
SUPERVISOR DE EQUIPE / 40H					0
RESIDÊNCIA TERAPÊUTICA CAPELA DO SOCORRO	0,5				0,5
SRT II - SERVIÇO RESIDENCIAL TERAPÊUTICO II					0
SUPERVISOR DE EQUIPE / 40H					0
RESIDÊNCIA TERAPÊUTICA CAPELA DO SOCORRO II - MISTA	0,5				0,5
TOTAL DO MÊS	1	0	0	0	1
TOTAL	3º Trimestre				1

COMENTÁRIOS E JUSTIFICATIVAS:

A linha de serviço SRT compreendeu a produção em 100%. Não há indicação de desconto de produção. Houve ajuste de carga horária no período.

[Handwritten signatures and initials]

R002 - 2014 - Rede Assistencial da Supervisão Técnica de Saúde Capela do Socorro - ASF	Produção Trimestral WEBSAASS			
	Julho	Agosto	Setembro	TOTAL TRIMESTRE
	REAL	REAL	REAL	Total REAL
PSM/PA - PRONTO SOCORRO/ATENDIMENTO MUNICIPAL				
Nº ATENDIMENTO ORTOPÉDICO	3582	3390	3108	10080
Nº ATENDIMENTO URGÊNCIA AT.ESPECIALIZADA	16781	16290	17548	50619
Nº ATENDIMENTO URGÊNCIA C/OBS ATÉ 24 HRS	1032	930	1047	3009
TOTAL	21395	20610	21703	63708

DÉFICIT EQUIPE MÍNIMA	PSM/PA - PRONTO SOCORRO/ATENDIMENTO MUNICIPAL			
	Julho	Agosto	Setembro	TOTAL TRIMESTRE
PROFISSIONAL				
MÉDICO PSM / ASSISTENCIAL / 12H				
PSM DONA MARIA ANTONIETA FERREIRA DE BARROS	6,3	6,55	10,3	23,15
TOTAL DO MÊS				
TOTAL DE PLANTÕES	3º Trimestre			23,45

COMENTÁRIOS E JUSTIFICATIVAS:

Houve déficit de plantões no período.



Secretaria Municipal de Saúde de São Paulo
Coordenadoria de Planejamento e Controle de Serviços de Saúde - CPSS
Coordenadoria Regional Sul

R032 - 2014 - Rede Assistencial da Supervisão Técnica de Saúde Capital do Socorro - ASF
Relatório Consolidado de Avaliação - 3º Trimestre

Ano 2019

Modificação de Atividade	Linhas de Serviço	% de Cobertura Mensal	Recursos Humanos		Produção			Valor Desconto	
			Deficit de Equipe Mínima (Profissionais)	Deficit de Equipe Mínima (Atendimentos)	Previsão	% Realizado	% Realizado quando aplicável		Resultado
Atividade Básica	EMAO/EMAP	0,51%	1		180	100,00%	100,00%	Não há indicação de desconto	RS 0,00
	ES/ESB/PAS	46,69%	64		547.204	100,00%	97,27%	Não há indicação de desconto	RS 0,00
	PAI	0,31%	3		737	100,00%	100,00%	Não há indicação de desconto	RS 0,00
	URSI/URSA	11,00%	8		72.935	100,00%	97,00%	Não há indicação de desconto	RS 0,00
	URTI/URTI	5,08%	15		27.650	100,00%	94,37%	Não há indicação de desconto	RS 0,00
	URSA/URSA	0,62%	1		2.308	88,34%	87,85%	Não há indicação de desconto	RS 0,00
	URTI/URTI	0,00%	0	60,7					
	SAÚDE INDIGENA	-	6,5						
	USO	-	-						
	EMAB	-	-						
Atividade Ambulatorial (Exames e Procedimentos)	EMAB	-	-						
	BAR/CAAS	2,04%	11,8		4.265	100,00%	100,00%	Não há indicação de desconto	RS 0,00
	SAGT	0,88%	5		8.541	100,00%	97,31%	Não há indicação de desconto	RS 0,00
	CEO/PROTILE	0,58%	1		2.850	100,00%	100,00%	Não há indicação de desconto	RS 0,00
	CIE	-	-						
	APD	0,34%	1		210	100,00%	100,00%	Não há indicação de desconto	RS 0,00
	RIU	0,46%	3		1.110	100,00%	100,00%	Não há indicação de desconto	RS 0,00
	REDE CIRURGIA (CIVIL/AMB)	-	-						
	HOLA CERVA	-	-						
	CHURUPA	-	-						
Atividade Hospitalar (Internações e Procedimentos)	HOLA CERVA	6,74%	11		11.054	100,00%	90,98%	Não há indicação de desconto	RS 0,00
	AMBULATORIO	6,89%	10,5		27.450	100,00%	98,75%	Não há indicação de desconto	RS 0,00
	AMA E	-	-						
	AMA E	-	-						
	UAA/UAA	-	-						
	NSA	0,54%	1		1.819	100,00%	100,00%	Não há indicação de desconto	RS 0,00
	HOTEL SOCIAL	-	-						
	CENTRO DIAGNOSTICO	-	-						
	TCM	-	-						
	SET	0,40%	1		54	100,00%	100,00%	Não há indicação de desconto	RS 0,00
Atividade de Suporte	CALA DE PARTO	-	-						
	HORO	-	-						
	DIA	-	-						
	SAT	-	-						
	USF/USF	-	-						
	HOSPITAL INTERMEDIARIO	-	-						
	HOSPITAL INTERMEDIARIO	-	-						
	HOSPITAL INTERMEDIARIO	-	-						
	HOSPITAL INTERMEDIARIO	-	-						
	HOSPITAL INTERMEDIARIO	-	-						
Total	78,30%	122,4	60,7	777.231	999.291	99,99%	99,99%	Total de desconto do trimestre	RS 0,00

Custo do Trimestre		Desconto Equipe Mínima do Trimestre			
Valor IA	Valor de desconto	Valor de desconto	Valor de desconto	Valor de desconto	Valor de desconto
RS 21.802.707,52	RS 0,00	RS 0,00	RS 0,00	RS 0,00	RS 0,00
RS 21.802.707,52	RS 0,00	RS 0,00	RS 0,00	RS 0,00	RS 0,00
Total	RS 21.802.707,52	RS 0,00	RS 0,00	RS 0,00	RS 0,00

Este relatório foi gerado automaticamente pelo sistema de avaliação de desempenho e não deve ser utilizado para fins de avaliação de desempenho individual dos profissionais de saúde.

O desconto de Equipe Mínima foi calculado com base nos relatórios enviados pela G5/S15.

Produção:
Não há indicação de desconto de produção no período avaliado.

Handwritten signatures and initials at the top of the page, including a large signature on the left and several smaller ones on the right.



Dimensões da Avaliação de Desempenho do Contrato

Qualidade										
Objetivo	Indicador	Relatório	Parâmetro	STS	Resultado			Pontuação		
					Julho	Agosto	Setembro	Julho	Agosto	Setembro
Pontualidade na Entrega	Pontualidade na entrega de relatórios mensais de prestação de Contas Assistenciais e financeiras		Envio de documentos no prazo		a contento	a contento	a contento	20	20	40
Qualidade da Informação	Preenchimento de prontuários nos seguintes aspectos: legibilidade, assinaturas, CID, exame físico	Q2	≥ 90%	Capela do Socorro						
Educação Continuada	Execução do plano de educação permanente aprovados pela CRS	Q3	100%	Capela do Socorro						
Controle Vacinal	Proporção de crianças com até 12 meses de idade inscritas nas unidades com calendário vacinal completo	Q4A/Q4B	menou ou igual a 10%	Capela do Socorro		1,92%		60		
Eficácia do Atendimento da Rede Cegonha	Proporção de gestantes que realizaram procedimentos básicos no pré natal e puerpério	Q5	≥ 75%	Capela do Socorro	84,05%			40		
Eficácia do Atendimento da Rede Cegonha	Proporção de gestantes que realizaram 7 ou mais consultas de pré natal	Q6	≥ 75%	Capela do Socorro	85,84%			40		
Satisfação do Usuário	Análise das reclamações recebidas e providências relacionadas	Q7	"a contento"	Capela do Socorro			a contento			60
Atividade do Conselho Gestor	Funcionamento do Conselho Gestor	Q8	≥ 80%	Capela do Socorro		87,00%		20		
Pontuação Final da Matriz de Indicadores								100	100	100

Qualidade:

O Contratado cumpriu todos os indicadores de qualidade propostos pela SMS no período, perfazendo 100% nos 3 meses avaliados.

São Paulo, 29 de Janeiro de 2020

Ciente e Aprovado,

PARTICIPANTES CTA

OSS: Gláucia E. C. Perecin

OSS: Arnaldo Goldbaum

OSS: Paulo Capucci

OSS: Marcel Kawauchi

OSS: Carolíne Almeida Porto

CRS: Márcia Regina da Degolação

STS: Maria Regina Rossi

STS: Daniel Francis de Oliveira

STS: Alessandro Souza

STS: Elizabeth Reche Figueiredo

CPCSS: Ana Paula Coelho Amaral

CPCSS: Marisa Toledo Rigueti

CPCSS: Shirley Sampe