



R002 - 2014 - Rede Assistencial da Supervisão Técnica de Saúde Capela do Socorro - ASF

Trimestre de  
Avaliação:

4º Trimestre

Ano

2019

REUNIÃO ORDINÁRIA DA COMISSÃO TÉCNICA DE ACOMPANHAMENTO DO CONTRATO:  
R002 - 2014 - Rede Assistencial da Supervisão Técnica de Saúde Capela do Socorro - ASF

Coordenadoria: Coordenadoria Regional Sul

Supervisão: Supervisão Técnica de Saúde Capela do Socorro

OSS: Associação Saúde da Família- ASF

Local: Sala de Reuniões - CPCSS / SMS.G

Data: 28/08/2020 às 13:00h

Pauta: Avaliação dos Indicadores: Equipe Mínima, Produção e Qualidade da Execução Contratual do 4º Trimestre de 2019.

#### INFORMES GERAIS:

A avaliação do 4º trimestre de 2019 prevista para abril de 2020 ocorreu fora do cronograma, conforme DECRETO Nº 59.283 DE 16 DE MARÇO DE 2020 - Declara situação de emergência no Município de São Paulo e define outras medidas para o enfrentamento da pandemia decorrente do coronavírus.

#### TERMO ADITIVO PUBLICADO NO PERÍODO DE AVALIAÇÃO:

**T.A. nº 031/2019-SMS.G:** Consignação de valor do CG para o período de 03 meses de : 01 de outubro de 2019 a 31 de dezembro 2019; Inclusão de recurso do dissídio coletivo. Inclusão de recurso para substituição dos profissionais do PMMB nas unidades UBS Jd. Eliane, UBS Pq. Res. Cocaia Independente e UBS Jardim Clíper; alteração da nomenclatura da UBS e NASF Vila da Paz para UBS e NASF Autódromo "Dr. Fauzer Simão Abrão; alteração da nomenclatura NISA Milton Aldred para CER II Milton Aldred; alteração de nomenclatura do NIR Jardim Clíper para CER II Jardim Clíper; exclusão de 01 ESF da UBS Shangrilá; exclusão de 02 ACS da UBS Alcina Pimentel Piza; transferência 01 médico PMMB da UBS Jardim Três Corações para UBS Anchieta; inclusão de profissionais para substituição dos aposentados/removidos do PSM Maria Antonieta Ferreira de Barros; incorporação dos profissionais na UBS Vila Natal referentes a ILPI incluídos no TA 029/19; adequação na carga horária da equipe de enfermagem nos CAPS; inclusão no Contrato de Gestão da UBS Dr. Sergio Chaddad com acréscimo de verba de custeio e investimento.

**Termo de Apostilamento nº 007/2019-SMS.G:** Utilização de saldo remanescente de recurso para aquisição de instrumentais, equipamentos e bancada odontológica para a UBS Jd. Novo Horizonte, com recurso de rendimento bancário.

**T.A nº 32/2019- SMS.G.:** Inclusão de Unidades no Contrato de Gestão: SRT II Capela do Socorro III e SRT II Grajaú I, adequação do RH do CAPS Adulto III Capela do Socorro.

**T.A. nº 33/2019-SMS.G e T.A. nº 34/2019-SMS.G.:** Inclusão de recurso de investimento de Emenda Parlamentar-Intervenção local para reforma e adequação física no AMA/UBS Integrada Jd. Castro Alves.

**T.A. nº 35/2019-SMS.G.:** Inclusão de recurso de Investimento de Emenda Parlamentar para reforma e adequação física na UBS Jardim Eliane.

**T.A. nº 36/2019-SMS.G.:** Inclusão no C.G. as UBS Jardim República e UBS Veleiros, com acréscimo da verba de custeio e investimento.

**T.A. nº 37/2019-SMS.G.:** Inclusão de recursos de Investimento para obras nas UBS Jd. Eliane, AMA/UBS integrada Jardim Castro Alves e UBS Jd. República.

**T.A. nº 38/2019-SMS.G.:** Inclusão de recursos de Investimento de Emenda Parlamentar- Intervenção Local para reforma e adequação física na UBS Jd. República.

Passou-se a apresentação dos resultados sintetizados de produção por linha assistencial, no trimestre, assim como a demonstração dos apontamentos da manutenção das equipes mínimas de todo o período:



**CIDADE DE  
SÃO PAULO  
SAÚDE**

**Secretaria Municipal da Saúde de São Paulo**  
Coordenadoria de Parcerias e Contratação de Serviços de Saúde - CPCSS  
Coordenadoria Regional Sul

**R002 - 2014 - Rede Assistencial da Supervisão Técnica de Saúde Capela do Socorro - ASF**

Ano: **2019** 4º Trimestre

R002 - 2014 - Rede Assistencial da Supervisão Técnica de Saúde Capela do Socorro - ASF	Produção Trimestral WEBSAASS										Trava 100%		
	Outubro			Novembro			Dezembro			TOTAL TRIMESTRE		Total %	
	REAL	PREV	%	REAL	PREV	%	REAL	PREV	%	Total REAL			Total PREV
ATENÇÃO DOMICILIAR - EMAD/EMAP													
Nº PACIENTES ATIVOS EM ATENDIMENTO DOMICILIAR EMAD	84	60	140,00%	71	60	118,33%	66	60	110,00%	221	180	122,78%	
<b>TOTAL</b>	<b>84</b>	<b>60</b>	<b>140,00%</b>	<b>71</b>	<b>60</b>	<b>118,33%</b>	<b>66</b>	<b>60</b>	<b>110,00%</b>	<b>221</b>	<b>180</b>	<b>122,78%</b>	

DÉFICIT EQUIPE MÍNIMA	ATENÇÃO DOMICILIAR - EMAD/EMAP			TOTAL TRIMESTRE
	Outubro	Novembro	Dezembro	
PROFISSIONAL				0
<b>TOTAL DO MÊS</b>	<b>0</b>	<b>0</b>	<b>0</b>	<b>0</b>
<b>TOTAL</b>	<b>4º Trimestre</b>			<b>0</b>

**COMENTÁRIOS E JUSTIFICATIVAS:**

A linha de serviço da EMAD compreendeu a produção em 100,00%, portanto não há indicação de desconto de produção. Não houve déficit de Equipe Mínima no período avaliado.

*[Handwritten signatures and notes]*



**Secretaria Municipal da Saúde de São Paulo**  
**Coordenadoria de Parcerias e Contratação de Serviços de Saúde - CPCSS**  
**Coordenadoria Regional Sul**

**R002 - 2014 - Rede Assistencial da Supervisão Técnica de Saúde Capela do Socorro - ASF**

**4º Trimestre**

**2019**

**Ano:**

R002 - 2014 - Rede Assistencial da Supervisão Técnica de Saúde Capela do Socorro - ASF	Produção Trimestral WEBSAASS												Base de Cálculo Déficit de Equipe (Equipe Mínima) - TOTAL				Cálculo Desconto Eq. Mínima - Meta Prevista		Trava	
	Outubro			Novembro			Dezembro			TOTAL TRIMESTRE			Total REAL	Total PREV	Total %	Total REAL	Total PREV	Total %	Total %	
	REAL	PREV	%	REAL	PREV	%	REAL	PREV	%	Total REAL	Total PREV	Total %								
ESF - ESTRATÉGIA SAÚDE DA FAMÍLIA	107866	123640	87,24%	112507	127240	88,42%	110407	122600	90,05%	330780	373480	88,57%	330780	372080	88,90%	330780	372080	88,90%	100,00%	
Nº VISITAS DOMICILIAR AGENTE COMUNITÁRIO DE SAÚDE ESF	6433	4800	134,02%	6036	5100	118,35%	5133	5208	98,56%	17602	15108	116,51%	17602	15108	116,51%	17602	15108	116,51%	100,00%	
Nº ATENDIMENTOS INDIVIDUAIS ODONTO ESF	36942	42269	87,40%	33687	43517	77,41%	29932	41770	71,66%	100561	127556	78,84%	100561	109750	91,63%	100561	109750	91,63%	100,00%	
Nº CONSULTA MÉDICA ESF	21087	16744	125,94%	18350	16744	109,59%	14515	16120	90,04%	53952	49608	108,76%	53952	49608	108,76%	53952	49608	108,76%	100,00%	
Nº CONSULTAS ENFERMEIRO ESF	20225	16800	120,39%	19437	17850	108,89%	17813	18228	97,72%	57475	52878	108,69%	57475	52878	108,69%	57475	52878	108,69%	100,00%	
<b>TOTAL</b>	<b>192553</b>	<b>204253</b>	<b>94,27%</b>	<b>190017</b>	<b>210451</b>	<b>90,29%</b>	<b>177800</b>	<b>203926</b>	<b>87,19%</b>	<b>560370</b>	<b>618630</b>	<b>90,58%</b>	<b>560370</b>	<b>599424</b>	<b>93,48%</b>	<b>560370</b>	<b>599424</b>	<b>93,48%</b>	<b>91,58%</b>	

*Handwritten signatures and notes:*  
 - Top left: "João" (signature)  
 - Middle left: "Luiz" (signature)  
 - Middle right: "Rui" (signature)  
 - Far right: "Thaís" (signature)  
 - Bottom right: "Guy" (signature)

DÉFICIT EQUIPE MÍNIMA	ESF - ESTRATÉGIA SAÚDE DA FAMÍLIA			
	Outubro	Novembro	Dezembro	TOTAL TRIMESTRE
<b>PROFISSIONAL</b>				
<b>AGENTE COMUNITÁRIO DE SAÚDE / ASSISTENCIAL / 40H</b>				7
UBS ALCINA PIMENTEL PIZA	1			
UBS CANTINHO DO CÉU			1	
UBS JARDIM ELIANE	1			
UBS JARDIM NOVO HORIZONTE	1			
UBS JARDIM ORION/GUANHAMBU	1			
UBS JORDANÓPOLIS		1		
UBS VARGINHA		1		
<b>AUXILIAR DE SAÚDE BUCAL / ASSISTENCIAL / 40H</b>				1
UBS VILA NATAL		1		
<b>MÉDICO / ASSISTENCIAL / 40H</b>				38
AMA/UBS INTEGRADA JARDIM MIRNA	1	1	1	
UBS ANCHIETA	1	1	1	
UBS CANTINHO DO CÉU			1	
UBS GARVOTAS	1	2	2	
UBS JARDIM ELIANE	2	1	2	
UBS JARDIM LUCÉLIA	3	2		
UBS JARDIM TRÊS CORAÇÕES	2	2	1	
UBS PARQUE RESIDENCIAL COCAIA INDEPENDENTE	2		1	
UBS VARGINHA	2	3	2	
UBS VILA NATAL			1	
<b>MÉDICO / ASSISTENCIAL / 32H (PMIM)</b>				6
UBS PARQUE RESIDENCIAL COCAIA INDEPENDENTE	1	1	1	
UBS JARDIM TRÊS CORAÇÕES	1	1	1	
<b>TECNICO HIGIENE DENTAL / ASSISTENCIAL / 40H</b>				1
UBS JARDIM TRÊS CORAÇÕES			1	
UBS PARQUE RESIDENCIAL COCAIA INDEPENDENTE				
<b>TOTAL DO MÊS</b>	20	17	16	53
<b>TOTAL</b>	4º Trimestre			53

**COMENTÁRIOS E JUSTIFICATIVAS:**

A linha de serviço da ESF compreendeu a produção em 91,58%, portanto Não há indicação de desconto de produção. Houve apontamento do déficit de Equipe mínima no período avaliado.

A UBS Jardim Mirna tem apenas serviços ESF mas está inserida no TA como serviço de UBS Mista. Foi realizada a correção no TA 043/2020.

A produção da UBS Vila da Paz e UBS Autódromo (mesma unidade com nomes alterados conforme TA 031/2019) não consta em dezembro no webSAACS.

TA nº 031/2019 houve substituição dos profissionais do PMMB nas UBS Jardim Cocaia, Jardim Eliana e Clipper. Houve alteração no nome da UBS Vila da Paz para UBS Autódromo "Dr. Fauzer Simão Abrahão". Exclusão de 1 Equipe de ESF na UBS Jardim Shangri-la. Exclusão de 02 ACS da UBS Alcina Pimentel. Transferência de 1 profissional PMMB da UBS Três Corações para UBS Anchieta.

TA nº 035/2019 teve os recursos repassados integralmente e a reforma prevista ainda não foi iniciada.

TA nº 037/2019 foi repassado o valor parcial da reforma, R\$ 75.000,00 de um total de R\$ 300.000,00, e portanto não foi iniciada a reforma.

Foi realizada reunião entre a CRS/SSTs e Organização Social para que fossem iniciadas as reformas com os recursos existentes.

*Handwritten signatures and notes:*  
 Dr. Fauzer Simão Abrahão  
 UBS Vila da Paz  
 UBS Autódromo "Dr. Fauzer Simão Abrahão"  
 UBS Jardim Cocaia  
 UBS Jardim Eliana  
 UBS Clipper  
 UBS Vila da Paz  
 UBS Autódromo "Dr. Fauzer Simão Abrahão"  
 UBS Três Corações  
 UBS Anchieta



**CIDADE DE  
SÃO PAULO  
SAÚDE**

**Secretaria Municipal da Saúde de São Paulo**  
Coordenadoria de Parcerias e Contratação de Serviços de Saúde - CPCSS  
Coordenadoria Regional Sul

**R002 - 2014 - Rede Assistencial da Supervisão Técnica de Saúde Capela do Socorro - ASF**

Ano: **2019** 4º Trimestre

R002 - 2014 - Rede Assistencial da Supervisão Técnica de Saúde Capela do Socorro - ASF	Produção Trimestral WEBSAASS												Trava 100%	
	Outubro			Novembro			Dezembro			TOTAL TRIMESTRE				Total %
	REAL	PREV	%	REAL	PREV	%	REAL	PREV	%	Total REAL	Total PREV	Total %		
PAI - PROGRAMA DE ACOMPANHANTE DE IDOSO	255	240	106,25%	258	240	107,50%	256	240	106,67%	769	720	106,81%	100,00%	
Nº DE IDOSO EM ACOMPANHAMENTO	255	240	106,25%	258	240	107,50%	256	240	106,67%	769	720	106,81%	100,00%	
<b>TOTAL</b>	<b>255</b>	<b>240</b>	<b>106,25%</b>	<b>258</b>	<b>240</b>	<b>107,50%</b>	<b>256</b>	<b>240</b>	<b>106,67%</b>	<b>769</b>	<b>720</b>	<b>106,81%</b>	<b>100,00%</b>	

DÉFICIT EQUIPE MÍNIMA	PAI - PROGRAMA DE ACOMPANHANTE DE IDOSO			
	Outubro	Novembro	Dezembro	TOTAL TRIMESTRE
PROFISSIONAL				
AMA/UBS JARDIM CASTRO ALVES				
ACOMPANHANTE COMUNITÁRIO / ASSISTENCIAL / 40H	1	1		2
SUPERVISOR DE EQUIPE / ASSISTENCIAL / 40H	1			1
AUXILIAR DE ENFERMAGEM / ASSISTENCIAL / 40H			1	1
UAD CAPELA DO SOCORRO				
MÉDICO GENERALISTA / ASSISTENCIAL / 20H	1	1		2
<b>TOTAL DO MÊS</b>	<b>3</b>	<b>2</b>	<b>1</b>	<b>6</b>
<b>TOTAL</b>	<b>4º Trimestre</b>			<b>6</b>

**COMENTÁRIOS E JUSTIFICATIVAS:**

A linha de serviço do PAI compreendeu a produção em 100,00%. Não há indicação de desconto de produção. Houve apontamentos do déficit e desconto de Equipe mínima no período avaliado.

A STS aponta a necessidade de alinhamento com a Área Técnica de Saúde do Idoso para que haja um sistema seguro de dados com informações de atividades de acompanhamento ou adequação do SIGA para a linha de Serviço. Sugere ainda a utilização de um indicador de qualidade para acompanhamento de atividade de acompanhamento.

*[Handwritten signatures and initials]*

UBS MISTA	Produção Trimestral WEBSAASS										Base de Cálculo Déficit de Equipe (Equipe Mínima) - TOTAL				Cálculo desconto Eq. Mínima - Meta Prevista		Trava 100%		
	Outubro		Novembro		Dezembro		TOTAL TRIMESTRE		TRIMESTRE		Déficit Profissional ESSE	Média de Produção Mensal/por profissional	Total de Produção	Média de Produção Mensal/por profissional	Total de Produção	Total REAL	Total PREV	Total %	Total %
	REAL	PREV	%	REAL	PREV	%	Total REAL	Total PREV	Total %	Total %									
Nº VISITA DOMICILIAR AGENTE COMUNITÁRIO DE SAÚDE ESF	6651	7200	92,38%	6264	7200	87,00%	6024	7200	83,67%	18939	21600	87,68%	2	200	400	18939	21200	89,33%	89,33%
Nº ATENDIMENTO INDIVIDUAL ODONTO C.BÁSICA	325	384	84,64%	206	384	53,65%	162	384	42,19%	693	1152	60,16%	1	96	96	693	480	144,38%	100,00%
Nº CONSULTA CLÍNICA GERAL	811	888	91,33%	624	888	70,27%	931	888	104,84%	2366	2664	88,81%	1	263	263	2366	2401	98,54%	98,54%
Nº CONSULTA ENFERMEIRO ESF	1228	935	131,20%	917	936	97,97%	910	936	97,22%	3055	2808	108,80%	0	0	0	3055	2808	108,80%	100,00%
Nº CONSULTA GO	796	888	89,64%	524	888	59,01%	601	888	67,68%	1921	2664	72,11%	0	0	0	1921	2664	72,11%	72,11%
Nº CONSULTA MÉDICA - PROGRAMA MAIS MÉDICOS	687	666	103,15%	724	666	108,71%	551	666	82,73%	1962	1998	98,20%	0	0	0	1962	1998	98,20%	98,20%
Nº CONSULTA MÉDICA ESF	2796	2496	112,02%	2489	2496	99,72%	2380	2496	95,35%	7665	7488	102,36%	0	0	0	7665	7488	102,36%	100,00%
Nº CONSULTA PEDIATRA	630	888	70,95%	599	888	67,45%	457	888	51,46%	1686	2664	63,29%	0	0	0	1686	1875	89,92%	89,92%
Nº CONSULTA PSQUIATRA	352	250	140,80%	264	250	105,60%	249	250	99,60%	865	750	115,33%	0	0	0	865	750	115,33%	100,00%
Nº PROCEDIMENTO INDIVIDUAL DA EQUIPE ODONTO C.BÁSICA	1060	1344	78,87%	701	1344	52,16%	689	1344	51,26%	2450	4032	60,76%	1	336	336	2450	1680	145,83%	100,00%
<b>TOTAL</b>	<b>15336</b>	<b>15940</b>	<b>96,21%</b>	<b>13312</b>	<b>15940</b>	<b>83,51%</b>	<b>12954</b>	<b>15940</b>	<b>81,27%</b>	<b>41602</b>	<b>47820</b>	<b>87,00%</b>	<b>5,0</b>	<b>895</b>	<b>1095</b>	<b>41602</b>	<b>43344</b>	<b>95,98%</b>	<b>92,47%</b>

DÉFICIT EQUIPE MÍNIMA	UBS MISTA				TOTAL TRIMESTRE
	Outubro	Novembro	Dezembro	TOTAL	
PROFISSIONAL					
AMA/UBS INTEGRADA JARDIM CASTRO ALVES					
AGENTE COMUNITÁRIO DE SAÚDE / ASSISTENCIAL / 40H		1	1	2	
DENTISTA / ASSISTENCIAL / 20H			1	1	
MÉDICO / ASSISTENCIAL / 20H	1			1	
AMA/UBS INTEGRADA JARDIM CASTRO ALVES - DÉFICIT SMS					
DENTISTA / ASSISTENCIAL / 20H (SMS)	2	2	2	6	
MÉDICO PEDIATRA/ ASSISTENCIAL / 20H	1	1	1	3	
<b>TOTAL DO MÊS</b>	<b>4</b>	<b>4</b>	<b>5</b>	<b>13</b>	
<b>TOTAL</b>	<b>4º Trimestre</b>				<b>13</b>

**COMENTÁRIOS E JUSTIFICATIVAS:**

A linha de serviço da UBS MISTA compreendeu a produção em 92,47%. Não há indicação de desconto de produção. Houve apontamento do déficit e desconto de Equipe mínima no período avaliado. NESSE TRIMESTRE SEGUNDO O TA 26/2019 O AMA/UBS INTEGRADA JARDIM MIRNA E O AMA/UBS INTEGRADA JARDIM CASTRO ALVES ERAM CONSIDERADAS UNIDADES MISTAS PORÉM A AMA/UBS INTEGRADA Jardim Mirna tem sua produção apenas na ESF com correção no TA nº 043/2020.

TA nº 033/2019 teve os recursos repassados integralmente e a reforma aguarda início.

TA nº 034/2019 teve os recursos repassados integralmente e a reforma aguarda início.

TA nº 037/2019 foi repassado o valor parcial da reforma, R\$ 83.333,33 de um total de R\$ 400.000,00, e portanto não foi iniciada a reforma.

*[Handwritten signatures and notes]*

Ano: 2019

R002 - 2014 - Rede Assistencial da Supervisão Técnica de Saúde Capela do Socorro - ASF	Produção Trimestral WEBSAASS												Base de Cálculo Déficit de Equipe (Equipe Mínima)- TOTAL				Cálculo desconto Eq. Mínima - Meta Prevista		Trava 100%			
	Outubro			Novembro			Dezembro			TOTAL TRIMESTRE			Déficit Profissional SSB	Média de Produção Mensal/por profissional	Total de Produção	Total REAL	Total PREV	Total %	Total %	Total %		
	REAL	PREV	%	REAL	PREV	%	REAL	PREV	%	Total REAL	Total PREV	Total %										
UBS - UNIDADE BÁSICA DE SAÚDE	1419	864	164,24%	1203	864	139,24%	978	864	113,19%	3600	2592	138,89%			0	3600	2592	138,89%			100,00%	
Nº ATENDIMENTO INDIVIDUAL ODONTO CLÍNICA BÁSICA	1919	2203	87,11%	2234	2203	101,41%	2210	2203	100,32%	6363	6609	96,28%	0,5	263	131,5	6363	6477,5	98,23%	98,23%	98,23%	98,23%	98,23%
Nº CONSULTA CLÍNICA GERAL	401	333	120,42%	245	333	73,57%	358	333	107,51%	1004	999	100,50%			0	1004	999	100,50%			100,00%	100,00%
Nº CONSULTA GO	1780	1677	106,14%	1352	1677	80,62%	1165	1677	69,47%	4297	5031	85,41%			0	4297	5031	85,41%			85,41%	85,41%
Nº CONSULTA MÉDICA PSIQUIATRA	129	125	103,20%	146	125	116,80%	220	125	176,00%	495	375	132,00%			0	495	375	132,00%			100,00%	100,00%
Nº CONSULTA PEDIATRA	1255	1315	95,44%	993	1315	75,51%	845	1315	64,26%	3093	3945	78,40%			0	3093	3945	78,40%			78,40%	78,40%
Nº PROCEDIMENTO INDIVIDUAL ODONTO CLÍNICA BÁSICA	4824	3024	159,52%	3601	3024	119,08%	3478	3024	115,01%	11903	9072	131,21%			0	11903	9072	131,21%			100,00%	100,00%
<b>TOTAL</b>	<b>11727</b>	<b>9541</b>	<b>122,91%</b>	<b>9774</b>	<b>9541</b>	<b>102,44%</b>	<b>9254</b>	<b>9541</b>	<b>96,99%</b>	<b>30755</b>	<b>28623</b>	<b>107,45%</b>	<b>0,5</b>	<b>263</b>	<b>132</b>	<b>30755</b>	<b>28491,5</b>	<b>107,94%</b>	<b>107,94%</b>	<b>107,94%</b>	<b>107,94%</b>	<b>94,03%</b>

*Handwritten signatures and notes:*  
 - Top right: *Stênio*  
 - Middle right: *Assis*  
 - Bottom left: *Dr. Soares*  
 - Bottom center: *Assis*

DÉFICIT EQUIPE MÍNIMA	UBS - UNIDADE BÁSICA DE SAÚDE				TOTAL TRIMESTRE
	Outubro	Novembro	Dezembro		
<b>PROFISSIONAL</b>					
UBS JARDIM CLIPER					0,5
MÉDICO / ASSISTENCIAL / 20H	0,5				1
ASSISTENTE SOCIAL 30H		1			3
UBS JARDIM REPUBLICA					3
ENFERMEIRO / ASSISTENCIAL / 40H			3		3
MÉDICO / ASSISTENCIAL / 20H - EM TRANSIÇÃO			3		3
UBS VELEIROS					3
ENFERMEIRO / ASSISTENCIAL / 40H			3		3
FARMACÊUTICO / ASSISTENCIAL / 40H			1		1
MÉDICO / ASSISTENCIAL / 20H - EM TRANSIÇÃO			3		3
UBS DR SÉRGIO CHADDAD					3
ENFERMEIRO / ASSISTENCIAL / 40H	2		1		3
MÉDICO / ASSISTENCIAL / 20H - SMS			1		1
AMA/UBS JARDIM ICARAI QUINTANA					1
AUXILIAR DE SAÚDE BUCAL 30 HORAS - SMS	1	1	1		3
<b>TOTAL DO MÊS</b>	<b>3,5</b>	<b>2</b>	<b>16</b>		<b>21,5</b>
<b>TOTAL</b>	<b>4º Trimestre</b>			<b>21,5</b>	

**COMENTÁRIOS E JUSTIFICATIVAS:**

A linha de serviço da UBS Tradicional compreendeu a produção em 94,03%. Não há indicação de desconto de produção. Houve apontamento do déficit e desconto de Equipe mínima no período avaliado.

Na linha de Nº de Consultas de Pediatria houve férias de profissional no período avaliado.

A produção da UBS Jd República não foi inserida, pois a unidade encontrava-se em período de transição e sem metas (TA nº 36/2019)

UBS Jd Cliper Clínico Geral: ajuste de metas segundo o TA nº 31/2019 de 789 (digitado no websaas) para 1315

UBS Jd Cliper, Médico PMMB: no ta 31/2019 (01/10/2019 a 31/12/2019) não era previsto o médico PMMB, entretanto, a unidade contava com 01 profissional. No TA 39 (01/01/2020 a 31/03/2020) previsto 01 profissional com meta de 333 consultas

TA nº 031/2019 refere-se a inclusão da UBS Sérgio Chaddad no contrato de gestão porém o recurso de investimento não foi repassado para as reformas.

TA nº 036/2019 refere-se a inclusão das UBS Jardim República e Veleiros no contrato.

TA nº 037/2019 foi repassado o valor parcial da reforma, R\$ 87.500,00 de um total de R\$ 100.000,00, e portanto não foi iniciada a reforma.

TA nº 038/2019 foi realizado o repasse integral e aguarda início da obra.

*[Handwritten signatures and notes]*

Ass: Dr. Sérgio Chaddad

Ass: Dr. Cliper

Ass: Dr. Jardim República

Ass: Dr. Veleiros

Ass: Dr. Icarai Quintana

Ass: Dr. Auxiliar de Saúde Bucal





**Secretaria Municipal da Saúde de São Paulo**  
 Coordenadoria de Parcerias e Contratação de Serviços de Saúde - CPCSS  
 Coordenadoria Regional Sul

**R002 - 2014 - Rede Assistencial da Supervisão Técnica de Saúde Capela do Socorro - ASF**

Ano: **2019**

**4º Trimestre**

URSI	Produção Trimestral WEBSAASS												Trava 100%	
	Outubro			Novembro			Dezembro			TOTAL TRIMESTRE				Total %
	REAL	PREV	%	REAL	PREV	%	REAL	PREV	%	Total REAL	Total PREV	Total %		
Nº CONSULTA ASSISTENTE SOCIAL	130	108	120,37%	139	108	128,70%	149	108	137,96%	418	324	129,01%	100,00%	
Nº CONSULTA ENFERMEIRO	218	208	104,81%	168	208	80,77%	208	208	100,00%	594	624	95,19%	95,19%	
Nº CONSULTA FISIOTERAPEUTA	92	54	170,37%	36	54	66,67%	59	54	109,26%	187	162	115,43%	100,00%	
Nº CONSULTA FONÓ	70	72	97,22%	77	72	106,94%	78	72	108,33%	225	216	104,17%	100,00%	
Nº CONSULTA MÉDICA	223	208	107,21%	206	208	99,04%	206	208	99,04%	635	624	101,76%	100,00%	
Nº CONSULTA TERAPEUTA OCUPACIONAL	63	54	116,67%	58	54	107,41%	50	54	92,59%	171	162	105,56%	100,00%	
<b>TOTAL</b>	<b>796</b>	<b>704</b>	<b>113,07%</b>	<b>684</b>	<b>704</b>	<b>97,16%</b>	<b>750</b>	<b>704</b>	<b>106,53%</b>	<b>2230</b>	<b>2112</b>	<b>105,59%</b>	<b>98,58%</b>	

DÉFICIT EQUIPE MÍNIMA	URSI			
	Outubro	Novembro	Dezembro	TOTAL TRIMESTRE
PROFISSIONAL				
TOTAL DO MÊS	0	0	0	0
TOTAL	4º Trimestre			0

**COMENTÁRIOS E JUSTIFICATIVAS:**

A linha de serviço da URSI compreendeu a produção em **98,58%**, portanto não há desconto de produção. Não houve déficit de Equipe Mínima no período avaliado.

*[Handwritten signatures and initials]*



**CIDADE DE  
SÃO PAULO  
SAÚDE**

**Secretaria Municipal da Saúde de São Paulo**  
Coordenadoria de Parcerias e Contratação de Serviços de Saúde - CPCSS  
Coordenadoria Regional Sul

**R002 - 2014 - Rede Assistencial da Supervisão Técnica de Saúde Capela do Socorro - ASF**

Ano: **2019**

**4º Trimestre**

DÉFICIT EQUIPE MÍNIMA	AMA 12 HORAS- PLANTÕES				TOTAL TRIMESTRE
	PROFISSIONAL	Outubro	Novembro	Dezembro	
AMA/UBS INTEGRADA JARDIM CASTRO ALVES					
MÉDICO AMA / ASSISTENCIAL / 12H	11,6	9,8	10,6		32
AMA/UBS INTEGRADA JARDIM ICARAI - QUINTANA					
MÉDICO AMA / ASSISTENCIAL / 12H	5	6,7	13,1		24,8
AMA/UBS INTEGRADA JARDIM MIRNA					
MÉDICO AMA / ASSISTENCIAL / 12H	1,3	3	3,2		7,5
<b>TOTAL DO MÊS</b>	<b>17,9</b>	<b>19,5</b>	<b>26,9</b>		
<b>TOTAL DE PLANTÕES</b>	<b>4º Trimestre</b>			<b>64,3</b>	

**COMENTÁRIOS E JUSTIFICATIVAS:**

A linha de serviço do **AMA 12 HS** foi acompanhada pelas STS/ CRS. Houve apontamento do déficit e desconto de plantões de Equipe Mínima no período avaliado.

*[Handwritten signatures and notes in the comment section]*



**CIDADE DE  
SÃO PAULO  
SAÚDE**

**Secretaria Municipal da Saúde de São Paulo**

Coordenadoria de Parcerias e Contratação de Serviços de Saúde - CPCSS  
Coordenadoria Regional Sul

**R002 - 2014 - Rede Assistencial da Supervisão Técnica de Saúde Capela do Socorro - ASF**

Ano: **2019**

**4º Trimestre**

DÉFICIT EQUIPE MÍNIMA	NASF				TOTAL TRIMESTRE
	Outubro	Novembro	Dezembro		
PROFISSIONAL					0
TOTAL DO MÊS	0	0	0	0	
TOTAL	4º Trimestre			0	0

**COMENTÁRIOS E JUSTIFICATIVAS:**

A linha de serviço do NASF- Nucleo de Apoio A Saude da Família foi acompanhada pelas STS/CRS. Não houve déficit de Equipe Mínima no período avaliado.


*[Handwritten signatures and initials]*

R002 - 2014 - Rede Assistencial da Supervisão Técnica de Saúde Capela do Socorro - ASF	Produção Trimestral WEBSAASS												Trava 100%
	Outubro			Novembro			Dezembro			TOTAL TRIMESTRE			Total %
	REAL	PREV	%	REAL	PREV	%	REAL	PREV	%	Total REAL	Total PREV	Total %	
<b>CAPS - CENTRO DE ATENÇÃO PSICOSSOCIAL</b>													
<b>CAPS II INFANTO JUVENIL</b>													
Nº PACIENTE COM CADASTRO ATIVO CAPS (RASS)	245	155	158,06%	187	155	120,65%	165	155	106,45%	597	465	128,39%	100,00%
<b>CAPS III ADULTO</b>													
Nº PACIENTE COM CADASTRO ATIVO CAPS (RASS)	1048	600	174,67%	1109	600	184,83%	1093	600	182,17%	3250	1800	180,56%	100,00%
<b>CAPS III ÁLCOOL E DROGAS</b>													
Nº PACIENTE COM CADASTRO ATIVO CAPS (RASS)	463	300	154,33%	676	300	225,33%	669	300	223,00%	1808	900	200,89%	100,00%
<b>CAPS III INFANTO JUVENIL</b>													
Nº PACIENTE COM CADASTRO ATIVO CAPS (RASS)	557	300	185,67%	485	300	161,67%	551	300	183,67%	1593	900	177,00%	100,00%
<b>TOTAL</b>	<b>2313</b>	<b>1355</b>	<b>170,70%</b>	<b>2457</b>	<b>1355</b>	<b>181,33%</b>	<b>2478</b>	<b>1355</b>	<b>182,88%</b>	<b>7248</b>	<b>4065</b>	<b>178,30%</b>	<b>100,00%</b>

DÉFICIT EQUIPE MÍNIMA	CAPS			
PROFISSIONAL	Outubro	Novembro	Dezembro	TOTAL TRIMESTRE
<b>CAPS ÁLCOOL E DROGAS III GRAJAÚ</b>				
AUXILIAR DE ENFERMAGEM / ASSISTENCIAL / 40H		0,9	0,9	1,8
TERAPEUTA OCUPACIONAL / ASSISTENCIAL / 30H	1			1
<b>CAPS INFANTO JUVENIL II CAPELA DO SOCORRO</b>				
MÉDICO / ASSISTENCIAL / 20H	1,5	1,5	1,5	4,5
<b>CAPS INFANTO JUVENIL III CIDADE DUTRA</b>				
MÉDICO / ASSISTENCIAL / 20H	1	2	3	6
EDUCADOR FÍSICO / ASSISTENCIAL / 40H	0,5			0,5
PSICÓLOGO / ASSISTENCIAL / 40H	0		1	1
<b>CAPS ADULTO III CAPELA DO SOCORRO</b>				
FARMACÊUTICO / ASSISTENCIAL / 40H	1			1
ANALISTA / 40H			1	1
<b>CAPS ADULTO III GRAJAÚ</b>				
ASSISTENTE SOCIAL / ASSISTENCIAL / 30H			1	1
<b>TOTAL DO MÊS</b>	<b>5</b>	<b>4,4</b>	<b>8,4</b>	
<b>TOTAL</b>	<b>4º Trimestre</b>			<b>17,8</b>

**COMENTÁRIOS E JUSTIFICATIVAS:**

A linha de serviço da RAPS-CAPS compreendeu a produção em 100,00% e foi acompanhada pela STS/CRS. Houve apontamento do déficit de Equipe Mínima no período avaliado. A STS aponta a necessidade de alinhamento com a Área Técnica da Saúde Mental para que haja um sistema seguro de dados com informações dos RAPS-CAPS ou adequação do SIGA para a linha de Serviço. Sugere ainda a utilização de um indicador de qualidade para acompanhamento do RAPS/CAPS. TA nº 032/2019 houve adequação do quadro de RH do CAPS Adulto III Capela do Socorro.





**CIDADE DE  
SÃO PAULO  
SAÚDE**

**Secretaria Municipal da Saúde de São Paulo**  
Coordenadoria de Parcerias e Contratação de Serviços de Saúde - CPCSS  
Coordenadoria Regional Sul

**R002 - 2014 - Rede Assistencial da Supervisão Técnica de Saúde Capela do Socorro - ASF**

Ano: **2019**

**4º Trimestre**

R002 - 2014 - Rede Assistencial da Supervisão Técnica de Saúde Capela do Socorro - ASF	Produção Trimestral WEBSAASS												Trava 100%			
	Outubro				Novembro				Dezembro					TOTAL TRIMESTRE		
	REAL	PREV	%		REAL	PREV	%		REAL	PREV	%			Total REAL	Total PREV	Total %
<b>APOIO DIAGNÓSTICO</b>																
Nº COLONOSCOPIA	18	20	90,00%	20	20	100,00%	27	20	135,00%	65	60	108,33%	108,33%	100,00%	100,00%	
Nº COLPOSCOPIA	145	100	145,00%	33	100	33,00%	108	100	108,00%	286	300	95,33%	95,33%	95,33%	95,33%	
Nº ECOCARDIOGRAFIA COM E SEM DOPPLER	157	130	120,77%	147	130	113,08%	149	130	114,62%	453	390	116,15%	116,15%	100,00%	100,00%	
Nº ELETROENCEFALOGRAFIA	144	100	144,00%	98	100	98,00%	106	100	106,00%	348	300	116,00%	116,00%	100,00%	100,00%	
Nº ENDOSCOPIA	56	60	93,33%	67	60	111,67%	53	60	88,33%	176	180	97,78%	97,78%	97,78%	97,78%	
Nº HOLTER	127	125	101,60%	117	125	93,60%	119	125	95,20%	363	375	96,80%	96,80%	96,80%	96,80%	
Nº M.A.P.A	112	100	112,00%	99	100	99,00%	99	100	99,00%	310	300	103,33%	103,33%	100,00%	100,00%	
Nº TESTE ERGOMÉTRICO	339	328	103,35%	310	328	94,51%	310	328	94,51%	959	984	97,46%	97,46%	97,46%	97,46%	
Nº ULTRASSONOGRAFIA COM DOPPLER(DOPPLER VASCULAR)	384	384	100,00%	381	384	99,22%	365	384	95,05%	1130	1152	98,09%	98,09%	98,09%	98,09%	
Nº ULTRASSONOGRAFIA GERAL	1415	1500	94,33%	1415	1500	94,33%	1429	1500	95,27%	4259	4500	94,64%	94,64%	94,64%	94,64%	
<b>TOTAL</b>	<b>2897</b>	<b>2847</b>	<b>101,76%</b>	<b>2687</b>	<b>2847</b>	<b>94,38%</b>	<b>2765</b>	<b>2847</b>	<b>97,12%</b>	<b>8349</b>	<b>8541</b>	<b>97,75%</b>	<b>97,75%</b>	<b>96,28%</b>	<b>96,28%</b>	

R002 - 2014 - Rede Assistencial da Supervisão Técnica de Saúde Capela do Socorro - ASF	Produção Trimestral WEBSAASS			
	Outubro		TOTAL TRIMESTRE	
	REAL	PREV	REAL	Total REAL
<b>APOIO DIAGNÓSTICO</b>				
Nº RAIOS X	1617	1516	1239	4372
Nº ELETROCARDIOGRAFIA	508	503	488	1499

**COMENTÁRIOS E JUSTIFICATIVAS:**

A linha de serviço da SADT compreendeu a produção em **96,28%** e portanto não há indicação de desconto de produção. Os exames de ECG e RAIOS X são de livre demanda.

*[Handwritten signatures and initials]*



**CIDADE DE  
SAO PAULO  
SAÚDE**

**Secretaria Municipal da Saúde de São Paulo**  
 Coordenadoria de Parcerias e Contratação de Serviços de Saúde - CPCSS  
 Coordenadoria Regional Sul

**R002 - 2014 - Rede Assistencial da Supervisão Técnica de Saúde Capela do Socorro - ASF**

**Ano: 2019 4º Trimestre**

R002 - 2014 - Rede Assistencial da Supervisão Técnica de Saúde Capela do Socorro - ASF	Produção Trimestral WEBSAASS												Trava 100%	
	Outubro			Novembro			Dezembro			TOTAL TRIMESTRE				Total %
	REAL	PREV	%	REAL	PREV	%	REAL	PREV	%	Total REAL	Total PREV	Total %		
CEO-CENTRO DE ESPECIALIDADES ODONTOLÓGICAS														
Nº ATENDIMENTO ORTOPEDIA/ORTODONTIA	126	160	78,75%	173	160	108,13%	193	160	120,63%	492	480	102,50%	100,00%	
Nº ATENDIMENTO PROTESISTA	776	360	215,56%	515	360	143,06%	442	360	122,78%	1733	1080	160,46%	100,00%	
Nº PROCEDIMENTO CIRURGIA ORAL	183	120	152,50%	67	120	55,83%	112	120	93,33%	362	360	100,56%	100,00%	
Nº PROCEDIMENTO ENDO	140	90	155,56%	109	90	121,11%	126	90	140,00%	375	270	138,89%	100,00%	
Nº PROCEDIMENTO PACIENTE ESPECIAL	161	80	201,25%	100	80	125,00%	152	80	190,00%	413	240	172,08%	100,00%	
Nº PROCEDIMENTO PERIO	250	60	416,67%	266	60	443,33%	188	60	313,33%	704	180	391,11%	100,00%	
Nº PRÓTESE/APARELHO ENTREGUE	305	80	381,25%	287	80	358,75%	214	80	267,50%	806	240	335,83%	100,00%	
<b>TOTAL</b>	<b>1941</b>	<b>950</b>	<b>204,32%</b>	<b>1517</b>	<b>950</b>	<b>159,68%</b>	<b>1427</b>	<b>950</b>	<b>150,21%</b>	<b>4885</b>	<b>2850</b>	<b>171,40%</b>	<b>100,00%</b>	

R002 - 2014 - Rede Assistencial da Supervisão Técnica de Saúde Capela do Socorro - ASF	Produção Trimestral WEBSAASS				
	Outubro		Dezembro		TOTAL TRIMESTRE
	REAL	PREV	REAL	PREV	
CEO-CENTRO DE ESPECIALIDADES ODONTOLÓGICAS					
Nº ATENDIMENTO SEMIO	76	43	59	59	178

DÉFICIT EQUIPE MÍNIMA	CEO-CENTRO DE ESPECIALIDADES ODONTOLÓGICAS			
	PROFISSIONAL		TOTAL TRIMESTRE	
	Outubro	Novembro	Dezembro	TOTAL TRIMESTRE
TOTAL DO MÊS	0	0	0	0
TOTAL	0	0	0	0

**COMENTÁRIOS E JUSTIFICATIVAS:**

A linha de serviço do CEO compreendeu a produção em 100,00%. Não há indicação de descontos de produção. Não houve déficit de Equipe Mínima no período avaliado.

*[Handwritten signatures and initials]*



**CIDADE DE  
SÃO PAULO  
SAÚDE**

**Secretaria Municipal da Saúde de São Paulo**  
Coordenadoria de Parcerias e Contratação de Serviços de Saúde - CPCSS  
Coordenadoria Regional Sul

**R002 - 2014 - Rede Assistencial da Supervisão Técnica de Saúde Capela do Socorro - ASF**

**4º Trimestre**

**2019**

**Ano:**

R002 - 2014 - Rede Assistencial da Supervisão Técnica de Saúde Capela do Socorro - ASF	Produção Trimestral WEBSAASS												Trava 100%	
	Outubro			Novembro			Dezembro			TOTAL TRIMESTRE				Total %
	REAL	PREV	%	REAL	PREV	%	REAL	PREV	%	Total REAL	Total PREV	Total %		
<b>CER II - CENTRO ESPECIALIZADO EM REABILITAÇÃO II</b>														
Nº EXAMES CER	0	0	#DIV/0!	170	150	113,33%	160	150	106,67%	330	300	110,00%	100,00%	
Nº PACIENTE EM ACOMPANHAMENTO/TERAPIA - CER	1492	470	317,45%	1367	470	290,85%	1296	470	275,74%	4155	1410	294,68%	100,00%	
Nº PACIENTE NOVO - CER	189	120	157,50%	156	120	130,00%	170	120	141,67%	515	360	143,06%	100,00%	
<b>TOTAL</b>	<b>1681</b>	<b>590</b>	<b>284,92%</b>	<b>1523</b>	<b>590</b>	<b>258,14%</b>	<b>1466</b>	<b>590</b>	<b>248,47%</b>	<b>4670</b>	<b>1770</b>	<b>263,84%</b>	<b>100,00%</b>	

DÉFICIT EQUIPE MÍNIMA	CER II - CENTRO ESPECIALIZADO EM REABILITAÇÃO II		
	Outubro	Novembro	Dezembro
<b>PROFISSIONAL</b>			
<b>CER II JD CLIPER</b>			
TERAPEUTA OCUPACIONAL / ASSISTENCIAL / 30H	1		1
MÉDICO NEUROLOGISTA/ ASSISTENCIAL / 20H			0,5
<b>TOTAL DO MÊS</b>	<b>1</b>	<b>0</b>	<b>1,5</b>
<b>TOTAL</b>	<b>4º Trimestre</b>		<b>2,5</b>

**COMENTÁRIOS E JUSTIFICATIVAS:**

A linha de serviço do CER II compreendeu a produção em 100,00%. Não há indicação de desconto de produção. Houve apontamento da Equipe Mínima no período avaliado.

A STS aponta a necessidade de alinhamento com a Área Técnica de Saúde da Pessoa com Deficiência para que haja um sistema seguro de dados com informações de atividades de reabilitação ou adequação do SIGA para a linha de Serviço. Sugere ainda a utilização de um indicador de qualidade para acompanhamento de atividade de reabilitação. Foi encaminhado para DATA-Sistemas ofício com solicitação de correção das produções da linha de serviço no trimestre.

TA nº 031/2019 houve a alteração da nomenclatura do NISA Milton Aldred para CER II Milton Aldred e também do NIR Jd. Cliper para CER II Jd. Cliper.

*[Handwritten signatures and initials]*



**CIDADE DE  
SÃO PAULO  
SAÚDE**

**Secretaria Municipal da Saúde de São Paulo**  
Coordenadoria de Parcerias e Contratação de Serviços de Saúde - CPCSS  
Coordenadoria Regional Sul

**R002 - 2014 - Rede Assistencial da Supervisão Técnica de Saúde Capela do Socorro - ASF**

Ano: **2019** **4º Trimestre**

R002 - 2014 - Rede Assistencial da Supervisão Técnica de Saúde Capela do Socorro - ASF	Produção Trimestral WEBSAASS										Total % 100%		
	Outubro			Novembro			Dezembro			TOTAL TRIMESTRE			
	REAL	PREV	%	REAL	PREV	%	REAL	PREV	%	Total REAL		Total PREV	Total %
<b>APD - ACOMPANHANTE COMUNITÁRIO DE PESSOA COM DEFICIÊNCIA</b>	86	70	122,86%	86	70	122,86%	86	70	245,71%	258	210	163,81%	
<b>Nº PACIENTE ACOMPANHADO PELA EQUIPE APD</b>	86	70	122,86%	86	70	122,86%	86	70	258	210	122,86%	100,00%	
<b>TOTAL</b>	86	70	122,86%	86	70	122,86%	86	70	258	210	122,86%	100,00%	

DÉFICIT EQUIPE MÍNIMA	APD - ACOMPANHANTE COMUNITÁRIO DE PESSOA COM DEFICIÊNCIA			
	Outubro	Novembro	Dezembro	TOTAL TRIMESTRE
PROFISSIONAL				0
<b>TOTAL DO MÊS</b>	0	0	0	0
<b>TOTAL</b>	4º Trimestre			0

**COMENTÁRIOS E JUSTIFICATIVAS:**

A linha de serviço do APD compreendeu a produção em 100,00%. Não há indicação de desconto de produção. Não houve déficit de Equipe Mínima no período avaliado.

A STS aponta a necessidade de alinhamento com a Área Técnica de Saúde da Pessoa com Deficiência para que haja um sistema seguro de dados com informações de atividades de acompanhamento ou adequação do SIGA para a linha de Serviço. Sugere ainda a utilização de um indicador de qualidade para acompanhamento de atividade de acompanhamento.

*[Handwritten signatures and initials]*





**Secretaria Municipal da Saúde de São Paulo**  
**Coordenadoria de Parcerias e Contratação de Serviços de Saúde - CPCSS**  
**Coordenadoria Regional Sul**  
**R002 - 2014 - Rede Assistencial da Supervisão Técnica de Saúde Capela do Socorro - ASF**  
**4º Trimestre**

Ano: 2019

R002 - 2014 - Rede Assistencial da Supervisão Técnica de Saúde Capela do Socorro - ASF	Produção Trimestral WEBSAASS												Base de Cálculo Déficit de Equipe (Equipe Mínima) - TOTAL		Cálculo desconto Eq. Mínima - Meta Prevista		Trava 100%			
	Outubro			Novembro			Dezembro			TOTAL TRIMESTRE			Déficit Profissional QSS	Média de Produção Mensal/por Profissional	Total de Produção	Total REAL		Total PREV	Total %	
	REAL	PREV	%	REAL	PREV	%	REAL	PREV	%	Total REAL	Total PREV	Total %								
HD- HOSPITAL DIA DA REDE HORA CERTA																				
Nº CIRURGIA GERAL	49	40	122,50%	42	40	105,00%	43	40	107,50%	134	120	111,67%	0	0	134	120	111,67%	100,00%	100,00%	
Nº CIRURGIA PEDIÁTRA	10	6	166,67%	7	6	116,67%	9	6	150,00%	26	18	144,44%	0	0	26	18	144,44%	100,00%	100,00%	
Nº CIRURGIA PROCTOLOGISTA	5	12	41,67%	14	12	116,67%	12	12	100,00%	31	36	86,11%	2	12	31	24	129,17%	100,00%	100,00%	
Nº CIRURGIA VASCULAR	19	24	79,17%	11	24	45,83%	12	24	50,00%	42	72	58,33%	6	36	42	36	116,67%	100,00%	100,00%	
Nº CONSULTA ALERGISTA/IMUNOLOGISTA	152	105	144,76%	128	105	121,90%	91	105	86,67%	371	315	117,78%	0	0	371	315	117,78%	100,00%	100,00%	
Nº CONSULTA ANGIOLOGISTA	580	575	100,87%	438	575	76,17%	674	575	117,22%	1692	1725	98,09%	1	115	1692	1610	105,09%	100,00%	100,00%	
Nº CONSULTA CARDIOLOGIA	726	690	105,22%	689	690	99,86%	434	690	62,90%	1849	2070	89,32%	0	0	1849	2070	89,32%	89,32%	89,32%	
Nº CONSULTA CIRURGIA GERAL	333	245	135,92%	283	245	115,51%	236	245	96,33%	852	735	115,92%	0	0	852	735	115,92%	100,00%	100,00%	
Nº CONSULTA CIRURGIA PEDIÁTRICO	76	50	152,00%	74	50	148,00%	72	50	144,00%	222	150	148,00%	0	0	222	150	148,00%	100,00%	100,00%	
Nº CONSULTA CIRURGIA PROCTO	20	110	18,18%	74	110	67,27%	84	110	76,36%	178	330	53,94%	2	105	178	120	148,33%	100,00%	100,00%	
Nº CONSULTA CIRURGIA VASCULAR	151	208	72,60%	103	208	49,52%	90	208	43,27%	344	624	55,13%	6	52	344	312	110,26%	100,00%	100,00%	
Nº CONSULTA GASTRO	0	210	0,00%	0	210	0,00%	90	210	42,86%	90	630	14,29%	5	105	90	105	85,71%	85,71%	85,71%	
Nº CONSULTA GINECOLOGISTA	326	210	155,24%	237	210	112,86%	217	210	103,33%	780	630	123,81%	0	0	780	630	123,81%	100,00%	100,00%	
Nº CONSULTA INFECTOLOGISTA	110	50	220,00%	91	50	182,00%	113	50	226,00%	314	150	209,33%	0	0	314	150	209,33%	100,00%	100,00%	
Nº CONSULTA ORTOPEDISTA	375	345	108,70%	466	345	135,07%	325	345	94,20%	1166	1035	112,66%	0	0	1166	1035	112,66%	100,00%	100,00%	
Nº CONSULTA ORTOPEDISTA INFANTIL	104	115	90,43%	101	115	87,83%	85	115	73,91%	290	345	84,06%	0	0	290	345	84,06%	84,06%	84,06%	
Nº CONSULTA OTORRINO	361	420	85,95%	267	420	63,57%	287	420	68,33%	915	1260	72,62%	1	105	915	1155	79,22%	79,22%	79,22%	
Nº CONSULTA PNEUMO	275	168	163,69%	177	168	105,36%	173	168	102,98%	625	504	124,01%	0	0	625	504	124,01%	100,00%	100,00%	
Nº CONSULTA PNEUMO INFANTIL	161	158	101,90%	158	158	100,00%	196	158	124,05%	515	474	108,65%	0	0	515	474	108,65%	100,00%	100,00%	
Nº CONSULTA PROCTOLOGISTA	151	105	143,81%	125	105	119,05%	118	105	112,38%	394	315	125,08%	0	0	394	315	125,08%	100,00%	100,00%	
<b>TOTAL</b>	<b>3984</b>	<b>3846</b>	<b>103,59%</b>	<b>3485</b>	<b>3846</b>	<b>90,61%</b>	<b>3361</b>	<b>3846</b>	<b>87,39%</b>	<b>10830</b>	<b>11538</b>	<b>93,86%</b>	<b>23,0</b>	<b>494</b>	<b>10830</b>	<b>10223</b>	<b>105,94%</b>	<b>94,81%</b>	<b>94,81%</b>	

DÉFICIT EQUIPE MÍNIMA	HD- HOSPITAL DIA DA REDE HORA CERTA			TOTAL TRIMESTRE
	Outubro	Novembro	Dezembro	
PROFISSIONAL				
HOSP DIA DA REDE HORA CERTA CAPELA DO SOCORRO				
MÉDICO PROCTOLOGISTA/ ASSISTENCIAL/ 12H	1	1	0	2
MÉDICO VASCULAR/ ASSISTENCIAL/ 12H	2	2	2	6
MÉDICO ANGIOLOGISTA/ ASSISTENCIAL/ 12H	0	1	0	1
MÉDICO GASTRO/ ASSISTENCIAL/ 10H	2	2	1	5
MÉDICO OTORRINO/ ASSISTENCIAL/ 10H	1	0	0	1
<b>TOTAL DO MÊS</b>	<b>6</b>	<b>6</b>	<b>3</b>	<b>15</b>
<b>TOTAL</b>	<b>4º Trimestre</b>			<b>15</b>

**COMENTÁRIOS E JUSTIFICATIVAS:**

A linha de serviço do HD- HRC compreendeu a produção em 94,81%. Não há indicação de desconto de produção. Houve apontamento do déficit de Equipe mínima no período avaliado.

*[Handwritten signatures and initials]*



Secretaria Municipal da Saúde de São Paulo  
 Coordenadoria de Parcerias e Contratação de Serviços de Saúde - CPCSS  
 Coordenadoria Regional Sul

R002 - 2014 - Rede Assistencial da Supervisão Técnica de Saúde Capela do Socorro - ASF

Ano: 2019

4º Trimestre

R002 - 2014 - Rede Assistencial da Supervisão Técnica de Saúde Capela do Socorro - ASF	Produção Trimestral WEBSAASS												Base de Cálculo Déficit da Equipe (Equipe Mínima)- TOTAL						Cálculo desconto Eq. Mínima - Meta Prevista		Traça 100%	
	Outubro			Novembro			Dezembro			TOTAL TRIMESTRE			TRIMESTRE									
	REAL	PREV	%	REAL	PREV	%	REAL	PREV	%	Total REAL	Total PREV	Total %	Déficit Profissional DSE	Média de Produção Mensal/por profissional	Total de Produção	Déficit Profissional ZMSF	Média de Produção Mensal/por profissional	Total de Produção	Total REAL	Total PREV	Total %	Total %
AMA - ESPECIALIDADES	107	64	167,19%	110	64	171,88%	50	64	78,13%	267	192	139,06%			0			0	267	192	139,06%	100,00%
AMA-E N° PROCEDIMENTOS DERMATOLOGIA	410	320	128,13%	341	320	106,56%	189	320	59,06%	940	960	97,92%	1	80	80			0	940	880	106,82%	100,00%
Nº CONSULTA DERMATOLOGIA	689	690	99,86%	543	690	78,70%	386	690	55,94%	1618	2070	78,16%	3	115	345			0	1618	1725	93,80%	93,80%
Nº CONSULTA ENDOCRINOLOGIA	591	690	85,65%	439	690	63,62%	333	690	48,26%	1363	2070	65,85%	3	115	345			0	1363	1725	79,01%	79,01%
Nº CONSULTA NEUROLOGIA	633	690	91,74%	588	690	85,22%	499	690	72,32%	1720	2070	83,09%			0			0	1720	2070	83,09%	83,09%
Nº CONSULTA ORTOPEDIA	793	690	114,93%	780	690	113,04%	652	690	94,49%	2225	2070	107,49%			0			0	2225	2070	107,49%	100,00%
Nº CONSULTA REUMATOLOGIA	762	690	110,43%	654	690	94,78%	510	690	73,91%	1926	2070	93,04%			0			0	1926	2070	93,04%	93,04%
Nº CONSULTA UROLOGIA	517	690	74,93%	506	690	73,33%	328	690	47,54%	1351	2070	65,27%	8	115	920			0	1351	1150	117,48%	100,00%
AE- AMBULATÓRIO DE ESPECIALIDADES																						
Nº CONSULTA CARDIOLOGIA	582	420	138,57%	319	420	75,95%	239	420	56,90%	1140	1260	90,48%	1	105	105			0	1140	1155	98,70%	98,70%
Nº CONSULTA DERMATOLOGIA	0	315	0,00%	23	315	7,30%	57	315	18,10%	80	945	8,47%			0			0	80	236,25	33,86%	33,86%
Nº CONSULTA ENDOCRINOLOGIA	137	80	171,25%	103	80	128,75%	89	80	111,25%	329	240	137,08%			0			0	329	240	137,08%	100,00%
Nº CONSULTA OFTALMOLOGIA	352	315	111,75%	363	315	115,24%	213	315	67,62%	928	945	98,20%			0			0	928	945	98,20%	98,20%
Nº CONSULTA OTORRINOLARINGOLOGIA	264	315	83,81%	278	315	88,25%	345	315	109,52%	887	945	93,86%			0			0	887	945	93,86%	93,86%
<b>TOTAL</b>	<b>5837</b>	<b>5969</b>	<b>97,79%</b>	<b>5047</b>	<b>5969</b>	<b>84,55%</b>	<b>3890</b>	<b>5969</b>	<b>65,17%</b>	<b>14774</b>	<b>17907</b>	<b>82,50%</b>	<b>16,0</b>	<b>530</b>	<b>1795</b>	<b>3,0</b>	<b>315</b>	<b>945</b>	<b>14774</b>	<b>15403,25</b>	<b>95,91%</b>	<b>92,15%</b>

DÉFICIT EQUIPE MÍNIMA	AMA - ESPECIALIDADES			TOTAL TRIMESTRE
	Outubro	Novembro	Dezembro	
PROFISSIONAL				
AMA ESPECIALIDADES JARDIM ICARAÍ	4	5	6	15
MÉDICO AMA / ASSISTENCIAL / 12H				0
AMB ESPEC DR. MILTON ALDRED	1	1	1	3
MÉDICO DERMATOLOGISTA / ASSISTENCIAL / 40H - SMS	0	0	1	1
MÉDICO CARDIOLOGISTA / ASSISTENCIAL / 10H	5	6	8	19
<b>TOTAL DO MÊS</b>	<b>10</b>	<b>12</b>	<b>16</b>	<b>38</b>
<b>TOTAL</b>	<b>5837</b>	<b>5969</b>	<b>97,79%</b>	<b>5047</b>

**COMENTÁRIOS E JUSTIFICATIVAS:**

A linha de serviço dos A.ESPECIALIDADES compreendeu a produção em 92,15%. Não há indicação de desconto de produção. Houve apontamento do déficit de Equipe Mínima no período avaliado.

AE MILTON ALDRED, Nº CONSULTA DERMATOLOGIA: CONTRATAÇÃO DE DERMATO DE 10 HORAS PARA ATENDER O PROGRAMA DE HANSENÍASE SE DEU EM 18/11/2019 DE FORMA EMERGENCIAL. O TA 26/2019 PREVIA 01 DERMATO DE 40 HORAS PELA PMSF

Nº de Consultas de Neurologia: foi impactado por conta de férias e déficits de profissional no trimestre.

Nº de Consultas de Oftalmologia: não foi apresentado justificativa pelo parceiro

*[Handwritten signatures and initials]*



**Secretaria Municipal da Saúde de São Paulo**  
 Coordenadoria de Parcerias e Contratação de Serviços de Saúde - CPCSS  
 Coordenadoria Regional Sul  
**R002 - 2014 - Rede Assistencial da Supervisão Técnica de Saúde Capela do Socorro - ASF**  
**2019**      **4º Trimestre**

R002 - 2014 - Rede Assistencial da Supervisão Técnica de Saúde Capela do Socorro - ASF	Produção Trimestral WEBSAASS												Trava 100%	
	Outubro			Novembro			Dezembro			TOTAL TRIMESTRE				Total %
	REAL	PREV	%	REAL	PREV	%	REAL	PREV	%	Total REAL	Total PREV	Total %		
SRT I - SERVIÇO RESIDENCIAL TERAPÊUTICO I Nº MORADORES/ Nº LEITOS	8	8	100,00%	8	8	100,00%	8	8	100,00%	24	24	100,00%	100,00%	
SRT II - SERVIÇO RESIDENCIAL TERAPÊUTICO II Nº MORADORES/ Nº LEITOS	10	10	100,00%	10	10	100,00%	10	10	100,00%	30	30	100,00%	100,00%	
<b>TOTAL</b>	<b>18</b>	<b>18</b>	<b>100,00%</b>	<b>18</b>	<b>18</b>	<b>100,00%</b>	<b>18</b>	<b>18</b>	<b>100,00%</b>	<b>54</b>	<b>54</b>	<b>100,00%</b>	<b>100,00%</b>	

DÉFICIT EQUIPE MÍNIMA	SRT - SERVIÇO RESIDENCIAL TERAPÊUTICO				TOTAL TRIMESTRE
	Outubro	Novembro	Dezembro	TOTAL	
PROFISSIONAL					
RESIDÊNCIA TERAPÊUTICA CAPELA DO SOCORRO				0	
ACOMPANHANTE COMUNITÁRIO / ASSISTENCIAL / 36H			1	1	
RESIDÊNCIA TERAPÊUTICA CAPELA DO SOCORRO II - MISTA				0	
ACOMPANHANTE COMUNITÁRIO / ASSISTENCIAL / 36H			2	2	
RESIDÊNCIA TERAPÊUTICA CAPELA DO SOCORRO III				0	
ACOMPANHANTE COMUNITÁRIO / ASSISTENCIAL / 36H			1	1	
SUPERVISOR DE EQUIPE II/ 40 H			1	1	
RESIDÊNCIA TERAPÊUTICA GRAJAÚ I				0	
ACOMPANHANTE COMUNITÁRIO / ASSISTENCIAL / 36H			1	1	
SUPERVISOR DE EQUIPE II/ 40 H			1	1	
<b>TOTAL DO MÊS</b>	<b>0</b>	<b>0</b>	<b>7</b>		
<b>TOTAL</b>	<b>4º Trimestre</b>			<b>7</b>	

**COMENTÁRIOS E JUSTIFICATIVAS:**


A linha de serviço do SRT compreendeu a produção em 100,00%. Houve apontamento do déficit e desconto de Equipe Mínima no período avaliado.

TA nº 032/2019 inclusão das SRT II Capela do Socorro III e SRT II Grajaú I.

R002 - 2014 - Rede Assistencial da Supervisão Técnica de Saúde Capela do Socorro - ASF	Produção Trimestral WEBSAASS			
	Outubro	Novembro	Dezembro	TOTAL TRIMESTRE
	REAL	REAL	REAL	Total REAL
<b>PSM/PA - PRONTO SOCORRO/ATENDIMENTO MUNICIPAL</b>				
Nº ATENDIMENTO ORTOPÉDICO	2939	3358	2951	9248
Nº ATENDIMENTO URGÊNCIA AT. ESPECIALIZADA	19252	18304	17625	55181
Nº ATENDIMENTO URGÊNCIA C/OBS ATÉ 24 HRS	927	970	1039	2936
<b>TOTAL</b>	<b>23118</b>	<b>22632</b>	<b>21615</b>	<b>67365</b>
<b>DÉFICIT EQUIPE MÍNIMA</b>				
<b>PROFISSIONAL</b>	<b>PSM/PA - PRONTO SOCORRO/ATENDIMENTO MUNICIPAL</b>			
	Outubro	Novembro	Dezembro	TOTAL TRIMESTRE
<b>PSM DONA MARIA ANTONIETA FERREIRA DE BARROS</b>				
MÉDICO AMA / ASSISTENCIAL / 12H	16,8	14,4	38,7	69,9
<b>TOTAL DO MÊS</b>	<b>16,8</b>	<b>14,4</b>	<b>38,7</b>	
<b>TOTAL DE PLANTÕES</b>	<b>4º Trimestre</b>			<b>69,9</b>

**COMENTÁRIOS E JUSTIFICATIVAS:**

A linha de serviço do PSM foi acompanhada pela STS/CRS. Houve apontamento do déficit e desconto de Equipe mínima. TA nº 031/2019 inclusão de profissionais para substituição dos aposentados/removidos do PSM Maria Antonieta Ferreira de Barros.



Dimensões da Avaliação de Desempenho do Contrato


Modalidades de Atenção	Linhas de Serviço	% do Custo Mensal	Recursos Humanos		Produção					
			Déficit de Equipe Mínima MI (Profissional)	Déficit de Equipe Mínima MI (Plantão)	Realizada	Prevista	% Realizado	Produção Final		Valor Desconto
								% Final após análise (Trava de 100% quando aplicável)	Resultado	
Atenção Básica	EMAD/EMAP	0,46%	0		221	180	122,78%	100,00%	Não há indicação de desconto	R\$ 0,00
	ESF/ESB/PAVS	39,19%	53		560.370	599.424	93,48%	91,58%	Não há indicação de desconto	R\$ 0,00
	PAI	0,78%	6		769	720	106,81%	100,00%	Não há indicação de desconto	R\$ 0,00
	UBS MISTA	8,57%	13		41.602	43.344	95,98%	92,47%	Não há indicação de desconto	R\$ 0,00
	UBS TRADICIONAL	7,97%	21,5		30.755	28.492	107,94%	94,03%	Não há indicação de desconto	R\$ 0,00
	URSI	0,56%	0		2.230	2.112	105,59%	98,58%	Não há indicação de desconto	R\$ 0,00
	AMA 12h	0,00%		64,3						
	NASF	0,00%	0							
	SAUDE INDÍGENA									
	UO									
EMAAB										
Atenção Ambulatorial Especializada Redes Temáticas	RAPS/CAPS	9,13%	17,8		7.248	4.065	178,30%	100,00%	Não há indicação de desconto	R\$ 0,00
	SADT	1,37%			8.349	8.541	97,75%	96,28%	Não há indicação de desconto	R\$ 0,00
	CEO/ PROTESE	0,64%	0		4.885	2.850	171,40%	100,00%	Não há indicação de desconto	R\$ 0,00
	CER	1,02%	2,5		4.670	1.770	263,84%	100,00%	Não há indicação de desconto	R\$ 0,00
	APD	0,30%	0		258	210	122,86%	100,00%	Não há indicação de desconto	R\$ 0,00
	REDE CUIDADO PCD (CER/APD/NIR)									
	HD/HC CIRURGIAS									
	HD / HORA CERTA	4,50%	15		10.830	10.223	105,94%	94,81%	Não há indicação de desconto	R\$ 0,00
	AMBULATORIO ESPECIALIDADES	3,84%	19		14.774	15.403	95,91%	92,15%	Não há indicação de desconto	R\$ 0,00
	AMA E									
	UAA/UAI									
	NIR									
	NISA									
	HOTEL SOCIAL/ CONSULTORIO DE RUA/ CUIDADOS ESPECIAIS									
	CENTRO OLIMPICO									
TCM										
SRT	0,57%	7		54	54	100,00%	100,00%	Não há indicação de desconto	R\$ 0,00	
CASA DE PARTO										
HIDRO										
SIAT										
HOSPITAL CANTAREIRA										
HOSPITAL INTEGRADO										
URGÊNCIA E EMERGÊNCIA	PA/PSM / UPA/AMA 24h	0,00%	69,9		67.365					
<b>Total</b>		<b>78,90%</b>	<b>224,7</b>	<b>64,3</b>	<b>754.380</b>	<b>717.388</b>			<b>Total de desconto do trimestre</b>	<b>R\$ 0,00</b>

Custelo do Trimestre	
	Valor TA
Outubro	R\$ 22.128.933,70
Novembro	R\$ 22.128.933,70
Dezembro	R\$ 22.796.524,60
<b>Total</b>	<b>R\$ 67.054.392,00</b>

Desconto Equipe Mínima do Trimestre		
Mês de Referência do Desconto	Valor do desconto	Mês de Aplicação do Desconto
Outubro	R\$ 629.865,29	Janeiro
Novembro	R\$ 528.895,32	Fevereiro
Dezembro	R\$ 832.441,12	Março
<b>Total</b>	<b>R\$ 1.991.201,72</b>	

INFORMAÇÕES ADICIONAIS:

A Representatividade no Custelo Mensal do 4º trimestre utiliza como base o TA de outubro 2019, para as Redes onde há mais de um Anexo II no período de avaliação, os cálculos de descontos serão realizados pela Divisão de Acompanhamento Financeiro (DIAF).  
 Os cálculos de descontos apresentados em CTA são submetidos a DIAF no qual realizada o cálculo oficial de desconto a ser aplicado após CTA.  
 O valor de custelo do período considera o TA vigente.  
 O cálculo de desconto de equipe mínima apresentado em CTA foi realizado pelo DIAF.





Dimensões da Avaliação de Desempenho do Contrato

Objetivo	Indicador	Relatório	Parâmetro	STS	Resultado			Pontuação		
					Outubro	Novembro	Dezembro	Outubro	Novembro	Dezembro
Pontualidade na Entrega	Pontualidade na entrega de relatórios mensais de prestação de Contas Assistenciais e financeiras		Envio de documentos no prazo		Cumpriu	Cumpriu	Cumpriu	20	40	20
Qualidade da Informação	Preenchimento de prontuários nos seguintes aspectos: legibilidade, assinaturas, CID, exame físico	Q2	≥ 90%	CAPELA DO SOCORRO	94,54%			40		
Educação Continuada	Execução do plano de educação permanente aprovados pela CRS	Q3	100%	CAPELA DO SOCORRO			100,00%			60
Controle Vacinal	Proporção de crianças com até 12 meses de idade inscritas nas unidades com calendário vacinal completo	Q4A/Q4B	≥ 90%	CAPELA DO SOCORRO						
Eficácia do Atendimento da Rede Cegonha	Proporção de gestantes que realizaram procedimentos básicos no pré natal e puerpério	Q5	≥ 75%	CAPELA DO SOCORRO	85,82%			40		
Eficácia do Atendimento da Rede Cegonha	Proporção de gestantes que realizaram 7 ou mais consultas de pré natal	Q6	≥ 75%	CAPELA DO SOCORRO		88,14%			60	
Satisfação do Usuário	Análise das reclamações recebidas e providências relacionadas	Q7	"a contento"	CAPELA DO SOCORRO			a contento			20
Atividade do Conselho Gestor	Funcionamento do Conselho Gestor	Q8	≥ 80%	CAPELA DO SOCORRO						
<b>Pontuação Final da Matriz de Indicadores</b>								<b>100</b>	<b>100</b>	<b>100</b>

Qualidade:

O Contratado cumpriu todos os indicadores de qualidade propostos pela SMS no período, perfazendo 100% nos 3 meses avaliados.

Ciente e Aprovado,

PARTICIPANTES CTA

OSS: Glaucia E. C. Peredin

OSS: Paulo Capucci

OSS: Carolinê Almeida Porto

CRS: Marcia Regina da Degolação

STS: Maria Regina Rossi

STS: Alessandro Souza

STS: Luciana Pirto Sales

CPCSS: Katia Regina dos Santos Mello Mala

CPCSS: Maria da Gloria Camargos de Sousa

OSS: Arnaldo Goldbaum

OSS: Marcel Kawauchi

CRS: Gisele Moreira Falcão França

STS: Daniel Francis de Oliveira

STS: Elizabeth Reche Figueredo

CPCSS: Marisa Toledo Riguetti