

**REUNIÃO ORDINÁRIA DA COMISSÃO TÉCNICA DE ACOMPANHAMENTO DO CONTRATO:**

R003 - 2015 - Rede Assistencial da Supervisão Técnica de Saúde MÓOCA/Aricanduva - SPDM

Coordenadoria: Coordenadoria Regional Sudeste

Supervisão: SUPERVISÃO TÉCNICA DE SAÚDE MÓOCA/ARICANDUVA

OSS: SPDM- ASSOCIAÇÃO PAULISTA PARA O DESENVOLVIMENTO DA MEDICINA

Local: Sala de Reuniões - CPCSS / SMS.G

Data: 08/08/2022, segunda feira, às 09h30

Fonte de Dados: Nº Processo SEI 6018.2022/0000094-6 (assistencial) - 6018.2022/0013994-4 (financeiro)  
WEBSASS - Demonstrativos de Apontamentos Técnicos (7.02) - (Relatório coletado em 26/05/2022).

Pauta: Avaliação dos Indicadores: Equipe mínima, Produção e Qualidade da Execução Contratual do 1º Trimestre de 2022.

**INFORMES GERAIS:**

A avaliação do 1º trimestre de 2022 ocorreu fora do cronograma, considerando que em 30 de janeiro de 2020 a Organização Mundial da Saúde - OMS declarou que o surto da doença causada pelo novo Coronavírus constitui uma emergência de saúde pública de importância internacional, o mais alto nível de alerta da OMS, e as legislações conforme segue:

**PORTARIA nº 188, de 03 de Fevereiro de 2020** - Declara Emergência em Saúde Pública de importância Nacional (ESPIN) em decorrência da Infecção Humana pelo novo Coronavírus (2019-nCoV).

**PORTARIA Nº 243/ 2020 - SMS.G de 24 de Março de 2020** - Autoriza, de forma transitória e excepcional, através de contratos de caráter temporário e durante o período de emergência, a contratação pelas organizações sociais de profissionais de saúde para apoio ao aumento da capacidade e número de leitos hospitalares e de UTI.

**PORTARIA SMS Nº 240/ 2020 - SMS.G de 03 de Junho de 2020** - Especifica, de forma transitória e excepcional, os critérios de avaliação dos Contratos de Gestão durante a situação de emergência do Município de São Paulo para enfrentamento da pandemia decorrente da COVID-19.

**PORTARIA Nº 340/2020-SMS.G de 04 de Setembro de 2020** - Regulamenta a prática da TELEMEDICINA no âmbito da Secretaria Municipal de Saúde, em cumprimento ao Parágrafo Único, Artigo 11, do Decreto Municipal nº 59.396, de 05 de maio de 2020 e a prática da TELEASSISTÊNCIA.

**PORTARIA Nº 492/ 2020-SMS.G de 4 de Dezembro de 2020** - Autoriza, excepcionalmente, a contratação de testes PCR RT Covid nos Contratos de Gestão (Sendo que o art. 1º foi retificado pela Portaria SMS Nº 493 de 8 de Dezembro de 2020) (última prorrogação para até 31/01/2022)

**PORTARIA Nº 500/ 2020-SMS.G de 11 de Dezembro de 2020** - Retifica os itens 5 e 6 da Portaria nº 240/2020-SMS.G, que especifica de forma transitória e excepcional, os critérios de avaliação dos Contratos de Gestão durante a situação de emergência do Município de São Paulo para enfrentamento da pandemia decorrente da COVID-19.

**PORTARIA Nº 139/ 2021-SMS.G de 23 de Março de 2021** - Autoriza a utilização das estruturas dos Hospitais Dia para atendimento pós COVID de pacientes que necessitem da continuidade de cuidados hospitalares para internação de média complexidade na especialidade de Clínica Médica, observados adequadamente os critérios clínicos, de infraestrutura, transporte e suporte aos pacientes.

**PORTARIA Nº 294/ 2021-SMS.G de 30 de Junho de 2021** - Cessa o regime de teletrabalho das servidoras contempladas na Portaria nº 137/2021-SMS.G, de 23 de março de 2021, vacinadas há 14 dias após as doses preconizadas, contra COVID-19.

**ORDEM INTERNA Nº 001/2020-SMS/CMS de 18 de Agosto de 2021** - Estabelece sobre o funcionamento do Conselho Municipal de Saúde e Conselhos Gestores o retorno das reuniões e eleições de forma híbrida, sendo opcional a participação remota ou presencial.

**PORTARIA Nº 431/ 2021-SMS.G de 20 de Setembro de 2021** - Dispõe sobre a adequação do foco assistencial dos leitos de UTI, Enfermaria e equipamentos hospitalares implementados no âmbito dos contratos de gestão durante a situação de emergência relacionada à pandemia da COVID-19 às reais necessidades da Rede Assistencial de Saúde municipal para o período pós-pandemia e dá outras providências.

**PORTARIA Nº 462/ 2021-SMS.G de 1 de Outubro de 2021** - Estabelece critérios para a retomada integral do atendimento presencial de consultas, exames e procedimentos na Rede de Atenção Básica, revoga a Portaria 286 de 23 de junho de 2021 e revoga a Portaria 116 de 5 de março de 2021.

**LEI Nº 17.718/ 2021-SMS.G de 23 de Novembro de 2021** - Define a prática da telemedicina no Município de São Paulo, e dá outras providências.

**TERMO ADITIVO PUBLICADO NO PERÍODO DE AVALIAÇÃO:**

**TERMO ADITIVO Nº 63/2022 - SMS.G:** Aprovação do Novo Plano de Trabalho e Plano Orçamentário para o mês de Janeiro de 2022, conforme Portaria 629/2021 - SMS.G. de 22/12/2021.;

**TERMO ADITIVO Nº 64/2022 - SMS.G:** Inclusão de recursos de CUSTEIO para ações de contingenciamento no combate da pandemia decorrente do coronavírus, para os meses de janeiro e fevereiro de 2022.;

**TERMO ADITIVO Nº 65/2022 - SMS.G:** Aprovação do Novo Plano de Trabalho e Plano Orçamentário para o mês de Fevereiro de 2022, conforme Portaria 044/2022 - SMS.G. de 01/02/2021.;

**TERMO ADITIVO Nº 66/2022 - SMS.G:** Aprovação do Novo Plano de Trabalho e Plano Orçamentário para o período de MARÇO a AGOSTO de 2022.;

Passou-se a apresentação dos resultados sintetizados de produção por linha assistencial, no trimestre, assim como a demonstração dos apontamentos da manutenção das equipes mínimas de todo o período:



R003 - 2015 - Rede Assistencial da Supervisão Técnica de Saúde Móoca/Aricanduva - SPDM	Produção Trimestral WEBSAASS												Trava 100%
	Janeiro			Fevereiro			Março			TOTAL TRIMESTRE			Total %
	REAL	PREV	%	REAL	PREV	%	REAL	PREV	%	Total REAL	Total PREV	Total %	
PAI - PROGRAMA DE ACOMPANHANTE DE IDOSO													
Nº DE IDOSO EM ACOMPANHAMENTO	120	120	100,00%	120	120	100,00%	120	120	100,00%	360	360	100,00%	100,00%
<b>TOTAL</b>	<b>120</b>	<b>120</b>	<b>100,00%</b>	<b>120</b>	<b>120</b>	<b>100,00%</b>	<b>120</b>	<b>120</b>	<b>100,00%</b>	<b>360</b>	<b>360</b>	<b>100,00%</b>	<b>100,00%</b>

DÉFICIT EQUIPE MÍNIMA	PAI - PROGRAMA DE ACOMPANHANTE DE IDOSO			
PROFISSIONAL	Janeiro	Fevereiro	Março	TOTAL TRIMESTRE
MÉDICO GERIATRA/ ASSISTENCIAL/ 20H	1	0	0	1
<b>TOTAL DO MÊS</b>	<b>1</b>	<b>0</b>	<b>0</b>	
<b>TOTAL</b>	<b>1º Trimestre</b>			<b>1</b>

**COMENTÁRIOS E JUSTIFICATIVAS:**

A linha de serviço atingiu 100% da produção prevista. Não há indicativo de desconto de produção. Houve déficit de equipe mínima.

R003 - 2015 - Rede Assistencial da Supervisão Técnica de Saúde Móoca/Aricanduva - SPDM	Produção Trimestral WEBSAASS									Base de Cálculo Déficit de Equipe (Equipe Mínima)- TOTAL TRIMESTRE					Cálculo desconto Eq. Mínima - Meta Prevista				Trava 100%								
	Janeiro			Fevereiro			Março			TOTAL TRIMESTRE			Déficit Profissional OSS	Média de Produção Mensal/por profissional	Total de Produção	Déficit Profissional PMSP	Média de Produção Mensal/por profissional	Total de Produção		Total REAL	Total PREV	Total %	Total %				
	REAL	PREV	%	REAL	PREV	%	REAL	PREV	%	Total REAL	Total PREV	Total %															
UBS MISTA																											
Nº VISITA DOMICILIAR AGENTE COMUNITÁRIO DE SAÚDE ESF	12620	15600	80,90%	13708	15600	87,87%	14255	16800	84,85%	40583	48000	84,55%	11	200	2200			0	40583	45800	88,61%	88,61%					
Nº ATENDIMENTO INDIVIDUAL ODONTO C.BÁSICA	216	480	45,00%	278	480	57,92%	263	560	46,96%	757	1520	49,80%	1	96	96	5	96	480	757	944	80,19%	80,19%					
Nº ATENDIMENTO INDIVIDUAL ODONTO ESF	346	768	45,05%	477	768	62,11%	627	984	63,72%	1450	2520	57,54%	1	216	216			0	1450	2304	62,93%	62,93%					
Nº CONSULTA CLÍNICA GERAL	1032	1315	78,48%	387	1315	29,43%	974	1315	74,07%	2393	3945	60,66%	7	263	1841			0	2393	2104	113,74%	100,00%					
Nº CONSULTA ENFERMEIRO ESF	1523	2028	75,10%	1232	2028	60,75%	1665	2028	82,10%	4420	6084	72,65%			0			0	4420	6084	72,65%	72,65%					
Nº CONSULTA GO	493	1283	38,43%	669	1283	52,14%	775	1315	58,94%	1937	3881	49,91%	3	274/263	757	2	263	526	1937	2598	74,56%	74,56%					
Nº CONSULTA MÉDICA ESF	4018	6858	58,59%	4067	6858	59,30%	5036	6858	73,43%	13121	20574	63,77%	5	416	2080			0	13121	18494	70,95%	70,95%					
Nº CONSULTA PEDIATRA	237	789	30,04%	392	789	49,68%	462	789	58,56%	1091	2367	46,09%	1	263	263			0	1091	2104	51,85%	51,85%					
Nº CONSULTA PSIQUIATRA	142	250	56,80%	215	250	86,00%	212	250	84,80%	569	750	75,87%			0			0	569	750	75,87%	75,87%					
Nº PROCEDIMENTO INDIVIDUAL DA EQUIPE ODONTO C.BÁSICA	363	1680	21,61%	558	1680	33,21%	511	1880	27,18%	1432	5240	27,33%	1	336	336	5	336	1680	1432	3224	44,42%	44,42%					
Nº PROCEDIMENTO INDIVIDUAL DA EQUIPE ODONTO ESF	700	2688	26,04%	1034	2688	38,47%	1254	3444	36,41%	2988	8820	33,88%	1	756	756			0	2988	8064	37,05%	37,05%					
<b>TOTAL</b>	<b>21690</b>	<b>33739</b>	<b>64,29%</b>	<b>23017</b>	<b>33739</b>	<b>68,22%</b>	<b>26034</b>	<b>36223</b>	<b>71,87%</b>	<b>70741</b>	<b>103701</b>	<b>68,22%</b>	<b>31,0</b>	<b>2546</b>	<b>8545</b>	<b>12,0</b>	<b>695</b>	<b>2686</b>	<b>70741</b>	<b>92470</b>	<b>76,50%</b>	<b>76,19%</b>					

DÉFICIT EQUIPE MÍNIMA	UBS MISTA			
	PROFISSIONAL	Janeiro	Fevereiro	Março
AGENTE COMUNITÁRIO DE SAÚDE/ ASSISTENCIAL/ 40H	2	2	7	11
AUXILIAR DE SAÚDE BUCAL/ ASSISTENCIAL/ 40H	0	0	1	1
ENFERMEIRO/ ASSISTENCIAL/ 40H	0	0	2	2
DENTISTA/ ASSISTENCIAL/ 20H	0	0	1	1
DENTISTA ESF/ ASSISTENCIAL/ 40H	0	0	1	1
MÉDICO CLÍNICO/ ASSISTENCIAL/ 20H	2	3	2	7
MÉDICO GENERALISTA/ ASSISTENCIAL/ 40H	1,5	1,5	2	5
MÉDICO GINECOLOGISTA OBSTETRA/ ASSISTENCIAL/ 20H	1	1	1	3
MÉDICO PEDIATRA/ ASSISTENCIAL/ 20H	1	0	0	1
NUTRICIONISTA/ ASSISTENCIAL/ 40H	0	0	1	1
PSICOLOGO/ ASSISTENCIAL/ 40H	1	1	0	2
TÉCNICO DE SAÚDE BUCAL/ ASSISTENCIAL/ 40H	0	0	1	1
EQUIPE SAÚDE DO IDOSO - UBS BRAS				0
EQUIPE CONTINGENCIAMENTO - TA Nº 064/2022				
AUXILIAR ADMINISTRATIVO - GRIPÁRIO/ ASSISTENCIAL/ 40H	2	0	0	2
<b>TOTAL DO MÊS</b>	<b>10,5</b>	<b>8,5</b>	<b>19</b>	
<b>TOTAL</b>	<b>1º Trimestre</b>			<b>38</b>
<b>PLANTÕES</b>				
MÉDICO CLÍNICO - GRIPÁRIO/ ASSISTENCIAL/ 12H	25	14	0	39
<b>TOTAL DO MÊS</b>	<b>25</b>	<b>14</b>	<b>0</b>	
<b>TOTAL</b>	<b>1º Trimestre</b>			<b>39</b>

DADOS TELEATENDIMENTO/ TELECONSULTA/ TELEMONTORAMENTOS	UBS MISTA			
	Janeiro	Fevereiro	Março	TOTAL TRIMESTRE
PROCEDIMENTOS REALIZADOS POR PROFISSIONAIS DE NÍVEL SUPERIOR	220	113	143	476
PROCEDIMENTOS REALIZADOS POR PROFISSIONAIS COM META DE PRODUÇÃO	179	9	18	206
<b>TOTAL DO MÊS</b>	<b>399</b>	<b>122</b>	<b>161</b>	
<b>TOTAL</b>	<b>1º Trimestre</b>			<b>682</b>

DÉFICIT DE PROFISSIONAIS CUJA REPOSIÇÃO NÃO ESTÁ PREVISTA NO PLANO DE TRABALHO DA OSS - SMS	UBS MISTA			
	Janeiro	Fevereiro	Março	TOTAL TRIMESTRE
MÉDICO GINECOLOGISTA/ ASSISTENCIAL/ 20H	1	1	0	2
DENTISTA/ ASSISTENCIAL/ 20H	2	2	1	5
<b>TOTAL DO MÊS</b>	<b>3</b>	<b>3</b>	<b>1</b>	
<b>TOTAL</b>	<b>1º Trimestre</b>			<b>7</b>

A linha de serviço atingiu 76,19% da meta de produção. Não indicativo de desconto de produção. Houve déficit de equipe mínima.

Nos relatórios mensais de P1 foram apontados os dados quantitativos quanto a vacinação para Covid 19 e testes PCR RT - Covid realizados.

Obs.: As médias de produções mensais do Médico Ginecologista/ 20h em déficit, foram inseridas e computadas manualmente por possuírem metas diferentes entre as unidades UBS Brás e UBS Água Rasa. Sendo 2 déficit com meta 247 e 1 déficit com meta 263. Considerando no total a produção de 757

**Justificativa:** Considerando-se a portaria nº 462/2021-SMS.G, que resolve que as agendas de atendimento odontológico devem ter redução no número de consultas seguindo as orientações das "Diretrizes para Saúde Bucal em tempos de covid-19", e considerando-se que a retomada de 100% do atendimento não se aplica à categoria da enfermagem por estar empenhada na organização e aplicação de imunização contra covid-19, concluímos que, se odontologia e enfermagem tivessem suas metas parametrizadas segundo o determinado na portaria, o número final da produção teria se aproximado da meta. Considerando-se ainda as ausências por justificativas legais dos demais profissionais, a produção atingida superaria os 85% da meta. Concluímos portanto que não cabe desconto.

Assinaturas manuscritas em azul e preto:

R003 - 2015 - Rede Assistencial da Supervisão Técnica de Saúde Móoca/Aricanduva - SPDM	Produção Trimestral WEBSAASS									Base de Calculo Déficit de Equipe (Equipe Mínima)- TOTAL TRIMESTRE						Cálculo desconto Eq. Mínima - Meta Prevista			Trava 100%									
	Janeiro			Fevereiro			Março			TOTAL TRIMESTRE			Déficit Profissional OSS	Média de Produção Mensal/por profissional	Total de Produção	Déficit Profissional PMSP	Média de Produção Mensal/por profissional	Total de Produção		Total REAL	Total PREV	Total %	Total %					
	REAL	PREV	%	REAL	PREV	%	REAL	PREV	%	Total REAL	Total PREV	Total %																
<b>UBS - UNIDADE BÁSICA DE SAÚDE</b>																												
Nº ATENDIMENTO INDIVIDUAL ODONTO CLÍNICA BÁSICA	901	2058	43,78%	1299	2058	63,12%	1656	2058	80,47%	3856	6174	62,46%			0			0	3856	6174	62,46%	62,46%						
Nº CONSULTA CLÍNICA GERAL	4273	4997	85,51%	4123	4997	82,51%	4279	4997	85,63%	12675	14991	84,55%	1,5	263	394,5			0	12675	14596,5	86,84%	86,84%						
Nº CONSULTA GERALISTA	1197	1415	84,59%	1088	1415	76,89%	1619	1415	114,42%	3904	4245	91,97%	3	416	1248			0	3904	2997	130,26%	100,00%						
Nº CONSULTA GO	1326	2861	46,35%	1550	2861	54,18%	1769	2861	61,83%	4645	8583	54,12%	4	263	1052	2	263	526	4645	7005	66,31%	66,31%						
Nº CONSULTA PEDIATRA	504	2104	23,95%	833	2104	39,59%	1136	1841	61,71%	2473	6049	40,88%	1	263	263	2	263	526	2473	5260	47,02%	47,02%						
Nº CONSULTA PSIQUIATRA	146	375	38,93%	147	375	39,20%	148	375	39,47%	441	1125	39,20%			0			0	441	1125	39,20%	39,20%						
Nº PROCEDIMENTO INDIVIDUAL ODONTO CLÍNICA BÁSICA	2039	7122	28,63%	2886	7122	40,52%	3758	7122	52,77%	8683	21366	40,64%			0			0	8683	21366	40,64%	40,64%						
<b>TOTAL</b>	<b>10386</b>	<b>20932</b>	<b>49,62%</b>	<b>11926</b>	<b>20932</b>	<b>56,97%</b>	<b>14365</b>	<b>20669</b>	<b>69,50%</b>	<b>36677</b>	<b>62533</b>	<b>58,65%</b>	<b>9,5</b>	<b>1205</b>	<b>2958</b>	<b>4,0</b>	<b>526</b>	<b>1052</b>	<b>36677</b>	<b>58523,5</b>	<b>62,67%</b>	<b>61,12%</b>						

DÉFICIT EQUIPE MÍNIMA	UBS - UNIDADE BÁSICA DE SAÚDE			
	PROFISSIONAL	Janeiro	Fevereiro	Março
ASSISTENTE SOCIAL/ ASSISTENCIAL/ 30H	0	0	1	1
ENFERMEIRO/ ASSISTENCIAL/ 40H	2	1	0	3
FISIOTERAPEUTA/ ASSISTENCIAL/ 30H	0	0	0,3	0,3
MÉDICO CLÍNICO/ ASSISTENCIAL/ 20H	1	0,5	0	1,5
MÉDICO GERALISTA/ ASSISTENCIAL/ 40H	1	1	1	3
MÉDICO GINECOLOGISTA E OBSTETRA/ ASSISTENCIAL/ 20H	1	1	2	4
MÉDICO PEDIATRA/ ASSISTENCIAL/ 20H	1	0	0	1
EQUIPE SAÚDE DO IDOSO - UBS VL. BERTIOGA				0
<b>EQUIPE CONTINGENCIAMENTO - TA Nº 064/2022</b>				
AUXILIAR ADMINISTRATIVO - GRIPARIO/ ASSISTENCIAL/ 40H	4	1	0	5
AUXILIAR DE ENFERMAGEM-GRIPARIO/ ASSISTENCIAL/ 40H	4	2	0	6
ENFERMEIRO-GRIPARIO/ ASSISTENCIAL/ 40H	2	1	0	3
<b>TOTAL DO MÊS</b>	<b>16</b>	<b>7,5</b>	<b>4,3</b>	
<b>TOTAL</b>		<b>1º Trimestre</b>		<b>27,8</b>
<b>PLANTÕES</b>				
MÉDICO CLÍNICO - GRIPARIO/ ASSISTENCIAL/ 12H	25	15	0	40
<b>TOTAL DO MÊS</b>	<b>25</b>	<b>15</b>	<b>0</b>	
<b>TOTAL</b>		<b>1º Trimestre</b>		<b>40</b>

DADOS TELEATENDIMENTO/ TELECONSULTA/ TELEMONITORAMENTOS	UBS - UNIDADE BÁSICA DE SAÚDE			
	Janeiro	Fevereiro	Março	TOTAL TRIMESTRE
PROCEDIMENTOS REALIZADOS POR PROFISSIONAIS DE NÍVEL SUPERIOR	485	377	364	1226
PROCEDIMENTOS REALIZADOS POR PROFISSIONAIS COM META DE PRODUÇÃO	13	8	2	23
<b>TOTAL DO MÊS</b>	<b>498</b>	<b>385</b>	<b>366</b>	
<b>TOTAL</b>		<b>1º Trimestre</b>		<b>1249</b>

DÉFICIT DE PROFISSIONAIS CUJA REPOSIÇÃO NÃO ESTÁ PREVISTA NO PLANO DE TRABALHO DA OSS - SMS	UBS - UNIDADE BÁSICA DE SAÚDE			
	Janeiro	Fevereiro	Março	TOTAL TRIMESTRE
MÉDICO GINECOLOGISTA/ ASSISTENCIAL/ 20H	0	1	1	2
MÉDICO PEDIATRA/ ASSISTENCIAL/ 20H	1	1	0	2
<b>TOTAL DO MÊS</b>	<b>1</b>	<b>2</b>	<b>1</b>	
<b>TOTAL</b>		<b>1º Trimestre</b>		<b>4</b>

**COMENTÁRIOS E JUSTIFICATIVAS:**

A linha de serviço atingiu 61,12% da meta de produção. Não há indicativo de desconto de produção. Houve déficit de equipe mínima.

Nos relatórios mensais de P1 foram apontados os dados quantitativos quanto a vacinação para Covid 19 e testes PCR RT - Covid realizados.

**Justificativa:** Considerando-se a portaria nº 462/2021-SMS.G, que resolve que as agendas de atendimento odontológico devem ter redução no número de consultas seguindo as orientações das "Diretrizes para Saúde Bucal em tempos de covid-19" e parametrizando a produção odontológica segundo o determinado pela portaria; e considerando-se as ausências com justificativas legais, apresentadas no primeiro trimestre pelos profissionais médicos, que tiveram aumento significativo no trimestre por conta da situação de pandemia, a produção parametrizada é maior que 85%, não cabendo portanto desconto.



DÉFICIT EQUIPE MÍNIMA	AMA 12 HORAS- PLANTÕES			
	Janeiro	Fevereiro	Março	TOTAL TRIMESTRE
PROFISSIONAL				
MÉDICO CLÍNICO/ ASSISTENCIAL/ 12H	6	3	4	13
MÉDICO PEDIATRA/ ASSISTENCIAL/ 12H	6	2	1	9
TOTAL DO MÊS	12	5	5	
TOTAL DE PLANTÕES	1º Trimestre			22

**COMENTÁRIOS E JUSTIFICATIVAS:**

Houve déficit de equipe mínima.

Ano:

2022

1º Trimestre

R003 - 2015 - Rede Assistencial da Supervisão Técnica de Saúde Móoca/Aricanduva - SPDM	Produção Trimestral WEBSAASS											Trava 100%	
	Janeiro			Fevereiro			Março			TOTAL TRIMESTRE			Total %
	REAL	PREV	%	REAL	PREV	%	REAL	PREV	%	Total REAL	Total PREV	Total %	
CAPS -CENTRO DE ATENÇÃO PSICOSSOCIAL													
CAPS II ÁLCOOL E DROGAS													
Nº PACIENTE COM CADASTRO ATIVO CAPS (RAAS)	418	190	220,00%	391	190	205,79%	444	190	233,68%	1253	570	219,82%	100,00%
CAPS III ADULTO													
Nº PACIENTE COM CADASTRO ATIVO CAPS (RAAS)	190	300	63,33%	234	300	78,00%	267	300	89,00%	691	900	76,78%	76,78%
<b>TOTAL</b>	<b>608</b>	<b>490</b>	<b>124,08%</b>	<b>625</b>	<b>490</b>	<b>127,55%</b>	<b>711</b>	<b>490</b>	<b>145,10%</b>	<b>1944</b>	<b>1470</b>	<b>132,24%</b>	<b>85,78%</b>

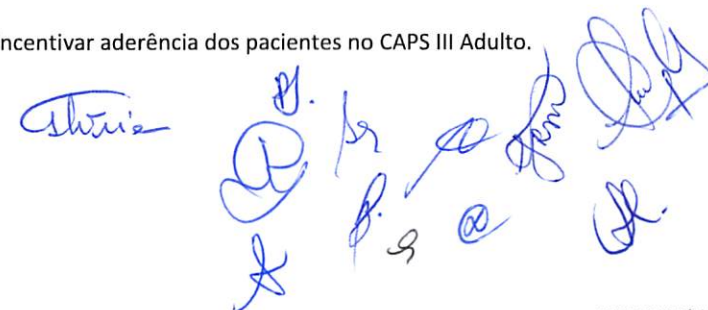
DÉFICIT EQUIPE MÍNIMA	CAPS			
PROFISSIONAL	Janeiro	Fevereiro	Março	TOTAL TRIMESTRE
AUXILIAR DE ENFERMAGEM/ ASSISTENCIAL/ 30H	1	0	0	1
ENFERMEIRO/ ASSISTENCIAL/ 36H - DIURNO	0	1	2	3
ENFERMEIRO/ ASSISTENCIAL/ 36H - NOTURNO	1	0	0	1
MÉDICO PSIQUIATRA/ ASSISTENCIAL/ 20H	2	2	2	6
PSICÓLOGO/ ASSISTENCIAL/ 40H	0	0	1	1
TERAPEUTA OCUPACIONAL/ ASSISTENCIAL/ 30H	3	2	0	5
<b>TOTAL</b>	<b>7</b>	<b>5</b>	<b>5</b>	<b>17</b>
<b>TOTAL DO MÊS</b>	<b>1º Trimestre</b>			<b>17</b>

DADOS TELEATENDIMENTO/ TELECONSULTA/ TELEMONITORAMENTOS	RAPS - CAPS			
	Janeiro	Fevereiro	Março	TOTAL TRIMESTRE
CAPS	201	222	182	605
<b>TOTAL</b>	<b>1º Trimestre</b>			<b>605</b>

**COMENTÁRIOS E JUSTIFICATIVAS:**

A linha de serviço atingiu 85,78% da meta de produção. Não há indicativo de desconto de produção. Houve déficit de equipe mínima.

Discussão com STS, gestor e supervisores da SPDM para estratégias de sensibilização junto às unidades do território para incentivar aderência dos pacientes no CAPS III Adulto.



Ano: 2022 1º Trimestre

R003 - 2015 - Rede Assistencial da Supervisão Técnica de Saúde Móoca/Aricanduva - SPDM	Produção Trimestral WEBSAASS											Base de Cálculo Déficit de Equipe (Equipe Mínima) - TOTAL TRIMESTRE			Trava 100%		
	Janeiro			Fevereiro			Março			TOTAL TRIMESTRE			Déficit Profissional OSS	Média de Produção Mensal/por profissional	Total de Produção	Total %	
	REAL	PREV	%	REAL	PREV	%	REAL	PREV	%	Total REAL	Total PREV	Total %					
<b>SADT- SERVIÇO DE APOIO DIAGNÓSTICO E TERAPEUTICO</b>																	
Nº BIOPSIA DE PRÓSTATA	12	15	80,00%	11	15	73,33%	12	15	80,00%	35	45	77,78%			0	77,78%	
Nº BIOPSIA DE TIREOIDE	15	15	100,00%	15	15	100,00%	15	15	100,00%	45	45	100,00%			0	100,00%	
Nº ELETRONEUROMIOGRAFIA	142	143	99,30%	112	143	78,32%	264	400	66,00%	518	686	75,51%			0	75,51%	
Nº ECOCARDIOGRAFIA COM E SEM DOPPLER	339	400	84,75%	359	400	89,75%	387	400	96,75%	1085	1200	90,42%			0	90,42%	
Nº ELETRONEUROLOGRAFIA	54	55	98,18%	43	55	78,18%	44	55	80,00%	141	165	85,45%			0	85,45%	
Nº HOLTER	220	155	141,94%	152	155	98,06%	160	205	78,05%	532	515	103,30%			0	100,00%	
Nº M.A.P.A	94	40	235,00%	33	40	82,50%	37	100	37,00%	164	180	91,11%			0	91,11%	
Nº RAIOS-X COM LAUDO	29	470	6,17%	519	470	110,43%	743	470	158,09%	1291	1410	91,56%			0	91,56%	
Nº TESTE ERGOMÉTRICO	153	180	85,00%	128	180	71,11%	125	150	83,33%	406	510	79,61%			0	79,61%	
Nº ULTRASSONOLOGRAFIA GERAL	1054	1250	84,32%	1168	1250	93,44%	1213	1250	97,04%	3435	3750	91,60%			0	91,60%	
Nº ULTRASSONOLOGRAFIA OBSTÉTRICO COM DOPPLER	17	24	70,83%	35	24	145,83%	34	24	141,67%	86	72	119,44%			0	100,00%	
Nº ULTRASSONOLOGRAFIA OBSTÉTRICO MORFOLÓGICA	10	36	27,78%	13	36	36,11%	22	36	61,11%	45	108	41,67%			0	41,67%	
<b>TOTAL</b>	<b>2139</b>	<b>2783</b>	<b>76,86%</b>	<b>2588</b>	<b>2783</b>	<b>92,99%</b>	<b>3056</b>	<b>3120</b>	<b>97,95%</b>	<b>7783</b>	<b>8686</b>	<b>89,60%</b>	<b>0,0</b>	<b>0</b>	<b>0</b>	<b>89,25%</b>	

SADT- SERVIÇO DE APOIO DIAGNÓSTICO E TERAPEUTICO LIVRE DEMANDA	Produção Trimestral WEBSAASS			
	Janeiro	Fevereiro	Março	TOTAL TRIMESTRE
Nº AUDIOMETRIA	27	11	32	70
Nº ELETROCARDIOGRAFIA	236	266	381	883
Nº RAIOS-X	30	546	629	1205
<b>TOTAL</b>	<b>1º Trimestre</b>			<b>2088</b>

HD HORA CERTA- PROJETO AVANÇA SAÚDE TA nº 055/2021	DEZEMBRO/ 21			JANEIRO/ 22			FEVEREIRO/ 22			MARÇO/ 22			TOTAL REALIZADO		
	META ADICIONAL	REALIZADO	%	META ADICIONAL	REALIZADO	%	META ADICIONAL	REALIZADO	%	META ADICIONAL	REALIZADO	%	META ADICIONAL	REALIZADO	%
ELETRONEUROMIOGRAFIA	52	0	#DIV/0!	0	0	#DIV/0!	0	0	0%	0	52	0%	52	52	100%

HD HORA CERTA- PROJETO AVANÇA SAÚDE TA nº 061/2021	NOVEMBRO/ 21			DEZEMBRO/ 21			JANEIRO/22			TOTAL REALIZADO		
	META ADICIONAL	REALIZADO	%	META ADICIONAL	REALIZADO	%	META ADICIONAL	REALIZADO	%	META ADICIONAL	REALIZADO	%
HOLTER	100	0	0%	0	25	#DIV/0!	0	75	#DIV/0!	100	100	100%
MAPA	100	0	0%	0	41	#DIV/0!	0	59	#DIV/0!	100	100	100%

COMENTÁRIOS E JUSTIFICATIVAS:

A linha de serviço atingiu 89,25% da meta de produção. Não há indicativo de desconto de produção.

Radiografia com laudo: equipamento em manutenção.

Relatório detalhado com os dados do Projeto Avança Saúde está incluído no Processo SEI 6018.2022/0000094-6.

**Projeto Avança Saúde:**

Os exames de Eletroencefalografia referem-se aos exames de Audiometria do TA nº 055/2021 de agosto/21 que não foram realizados por dificuldade de contratação do profissional. Sendo assim, a partir de uma necessidade do território apontada pela Regulação Sudeste optou-se por converter o valor destinado à Audiometria para exames de Eletroencefalografia conforme ofício de 09/12/2021. Os demais itens desse projeto já alcançaram a meta estipulada e foram apresentadas nas CTA anteriores.

Conforme TA nº 61/2021 houve contratação adicional de 100 exames MAPA e 100 exames Holter para o mês de novembro/ 21. Contudo, uma vez que as notas de reserva com transferência foram encaminhadas com atraso à CRS Sudeste inviabilizando a publicação do TA no prazo ideal o projeto iniciou-se em 20/12/2021. A produção está demonstrada no quadro acima e a execução se estendeu para o mês de janeiro/22.





Ano: 2022 1º Trimestre

R003 - 2015 - Rede Assistencial da Supervisão Técnica de Saúde Móoca/Aricanduva - SPDM	Produção Trimestral WEBSAASS											Base de Calculo Déficit de Equipe (Equipe Mínima)-TOTAL TRIMESTRE						Cálculo desconto Eq. Mínima - Meta Prevista			Trava 100%	
	Janeiro			Fevereiro			Março			TOTAL TRIMESTRE			Déficit Profissional OSS	Média de Produção Mensal/por profissional	Total de Produção	Déficit Profissional PMSP	Média de Produção Mensal/por profissional	Total de Produção	Total REAL	Total PREV	Total %	Total %
	REAL	PREV	%	REAL	PREV	%	REAL	PREV	%	Total REAL	Total PREV	Total %										
<b>CEO- CENTRO DE ESPECIALIDADES ODONTOLÓGICAS</b>	2	10	20,00%	0	10	0,00%	5	10	50,00%	7	30	23,33%			0			0	7	30	23,33%	23,33%
Nº APARELHO ENTREGUE	2	10	20,00%	0	10	0,00%	5	10	50,00%	7	30	23,33%			0			0	7	30	23,33%	23,33%
Nº ATENDIMENTO ORTO	12	160	7,50%	28	160	17,50%	58	160	36,25%	98	480	20,42%			0			0	98	480	20,42%	20,42%
Nº ATENDIMENTO PROTESISTA	146	360	40,56%	143	360	39,72%	173	360	48,06%	462	1080	42,78%			0			0	462	1080	42,78%	42,78%
Nº PROCEDIMENTO CIRURGIA ORAL	0	160	0,00%	0	160	0,00%	0	160	0,00%	0	480	0,00%	4	80	320	2	80	160	0	0	#DIV/0!	#DIV/0!
Nº PROCEDIMENTO ENDO	47	80	58,75%	127	80	158,75%	112	80	140,00%	286	240	119,17%	3	40	120			0	286	120	238,33%	100,00%
Nº PROCEDIMENTO PACIENTE ESPECIAL	18	80	22,50%	14	80	17,50%	62	80	77,50%	94	240	39,17%			0			0	94	240	39,17%	39,17%
Nº PROCEDIMENTO PERIO	39	60	65,00%	83	60	138,33%	99	60	165,00%	221	180	122,78%			0			0	221	180	122,78%	100,00%
Nº PRÓTESE ENTREGUE	28	120	23,33%	37	120	30,83%	52	120	43,33%	117	360	32,50%			0			0	117	360	32,50%	32,50%
<b>TOTAL</b>	<b>292</b>	<b>1030</b>	<b>28,35%</b>	<b>432</b>	<b>1030</b>	<b>41,94%</b>	<b>561</b>	<b>1030</b>	<b>54,47%</b>	<b>1285</b>	<b>3090</b>	<b>41,59%</b>	<b>7,0</b>	<b>120</b>	<b>440</b>	<b>2,0</b>	<b>80</b>	<b>160</b>	<b>1285</b>	<b>2490</b>	<b>51,61%</b>	<b>43,29%</b>

CEO- CENTRO DE ESPECIALIDADES ODONTOLÓGICAS	Produção Trimestral WEBSAASS			
	Janeiro	Fevereiro	Março	TOTAL TRIMESTRE
Nº ATENDIMENTO SEMIO	20	30	48	98
<b>TOTAL</b>				<b>98</b>

DÉFICIT DE PROFISSIONAIS CUJA REPOSIÇÃO NÃO ESTÁ PREVISTA NO PLANO DE TRABALHO DA OSS - SMS	CEO- CENTRO DE ESPECIALIDADES ODONTOLÓGICAS			
	Janeiro	Fevereiro	Março	TOTAL TRIMESTRE
PROFISSIONAL				
DENTISTA CIRURGIA ORAL MENOR	1	1	0	2
<b>TOTAL DO MÊS</b>	<b>1</b>	<b>1</b>	<b>0</b>	<b>2</b>
<b>TOTAL</b>	<b>1º Trimestre 2</b>			

DÉFICIT EQUIPE MÍNIMA	CEO- CENTRO DE ESPECIALIDADES ODONTOLÓGICAS			
	Janeiro	Fevereiro	Março	TOTAL TRIMESTRE
PROFISSIONAL				
DENTISTA CIRURGIA ORAL MENOR/ ASSISTENCIAL/ 20H	1	1	2	4
ENDODONTISTA/ ASSISTENCIAL/ 20H	1	1	1	3
<b>TOTAL DO MÊS</b>	<b>2</b>	<b>2</b>	<b>3</b>	
<b>TOTAL</b>	<b>1º Trimestre 7</b>			

**COMENTÁRIOS E JUSTIFICATIVAS:**

A linha de serviço atingiu 43,29% da meta de produção. Não há indicativo de desconto de produção. Houve déficit de equipe mínima.

Produção comprometida por férias, atestados médicos e abono. Todos os apontamentos estão pormenorizados nos relatórios mensais de P1 enviados pela STS.

Considerando a Portaria nº 462/2021 que resolve que as agendas de atendimento odontológico devem ter redução no número de consultas seguindo as orientações das "Diretrizes para Saúde Bucal em tempos de covid-19" a Unidade realizou uso restrito de instrumentais rotatórios; Quando do uso de instrumentais rotatórios, não pode haver atendimento nos demais equipamentos devido a não existência de divisórias na sala; Realização de limpezas/ desinfecção entre os atendimentos; Realização de limpeza terminal da sala após o uso de alta rotação; Tais eventos impossibilitaram a utilização simultânea de duas das quatro cadeiras da unidade comprometendo os atendimentos e a produção realizada, conforme normas de biossegurança descritas na Portaria nº 260/2020 - SMS.G. de 18/06/2020. Os profissionais de odonto quando não estavam em atendimento executaram atividades de apoio administrativo e de fluxo nos diversos setores. Portanto, entende-se que não há indicação de desconto.



R003 - 2015 - Rede Assistencial da Supervisão Técnica de Saúde Móoca/Aricanduva - SPDM	Produção Trimestral WEBSAASS												Trava 100%
	Janeiro			Fevereiro			Março			TOTAL TRIMESTRE			Total %
	REAL	PREV	%	REAL	PREV	%	REAL	PREV	%	Total REAL	Total PREV	Total %	
<b>APD - ACOMPANHANTE COMUNITÁRIO DE PESSOA COM DEFICIÊNCIA</b>													
Nº PACIENTE ACOMPANHADO PELA EQUIPE APD	143	140	102,14%	143	140	102,14%	144	140	102,86%	430	420	102,38%	100,00%
<b>CER II TATUAPÉ</b>													
Nº PACIENTE EM ACOMPANHAMENTO/TERAPIA - CER	535	328	163,11%	567	328	172,87%	626	328	190,85%	1728	984	175,61%	100,00%
Nº PACIENTE NOVO - CER	73	70	104,29%	85	70	121,43%	81	70	115,71%	239	210	113,81%	100,00%
<b>TOTAL</b>	<b>751</b>	<b>538</b>	<b>139,59%</b>	<b>795</b>	<b>538</b>	<b>147,77%</b>	<b>851</b>	<b>538</b>	<b>158,18%</b>	<b>2397</b>	<b>1614</b>	<b>148,51%</b>	<b>100,00%</b>


DÉFICIT EQUIPE MÍNIMA	REDE PESSOA COM DEFICIÊNCIA			
PROFISSIONAL	Janeiro	Fevereiro	Março	TOTAL TRIMESTRE
<b>APD - ACOMPANHANTE COMUNITÁRIO DE PESSOA COM DEFICIÊNCIA</b>				0
<b>CER II TATUAPÉ</b>				
ASSISTENTE SOCIAL/ ASSISTENCIAL/ 30H	1	1	0	2
FISIOTERAPEUTA/ ASSISTENCIAL/ 20H	0	1	1	2
MÉDICO PSQUIATRA/ ASSISTENCIAL/ 20H	0	0	1	1
TERAPEUTA OCUPACIONAL/ ASSISTENCIAL/ 30H	1	1	1	3
<b>TOTAL DO MÊS</b>	<b>2</b>	<b>3</b>	<b>3</b>	
<b>TOTAL</b>	<b>1º Trimestre</b>			<b>8</b>

DADOS TELEATENDIMENTO/ TELECONSULTA/ TELEMONITORAMENTOS	REDE PESSOA COM DEFICIÊNCIA			
	Janeiro	Fevereiro	Março	TOTAL TRIMESTRE
CER	7	15	50	72
<b>TOTAL</b>	<b>1º Trimestre</b>			<b>72</b>

DÉFICIT DE PROFISSIONAIS CUJA REPOSIÇÃO NÃO ESTÁ PREVISTA NO PLANO DE TRABALHO DA OSS - SMS	REDE PESSOA COM DEFICIÊNCIA			
PROFISSIONAL	Janeiro	Fevereiro	Março	TOTAL TRIMESTRE
<b>CER II TATUAPÉ</b>				
MÉDICO PSQUIATRA/ ASSISTENCIAL/ 20H	1	1	0	2
<b>TOTAL DO MÊS</b>	<b>1</b>	<b>1</b>	<b>0</b>	
<b>TOTAL</b>	<b>1º Trimestre</b>			<b>2</b>

**COMENTÁRIOS E JUSTIFICATIVAS:**

A linha de serviço atingiu 100% da meta de produção. Não há indicativo de desconto de produção. Houve déficit de equipe mínima.





Secretaria Municipal da Saúde de São Paulo  
 Coordenadoria de Parcerias e Contratação de Serviços de Saúde - CPCSS  
 Coordenadoria Regional Sudeste

R003 - 2015 - Rede Assistencial da Supervisão Técnica de Saúde Móca/Aricanduva - SPDM

Ano: 2022 1º Trimestre

R003 - 2015 - Rede Assistencial da Supervisão Técnica de Saúde Móca/Aricanduva - SPDM	Produção Trimestral WEBSAASS												Base de Cálculo Déficit de Equipe (Equipe Mínima)- TOTAL TRIMESTRE			Cálculo desconto Eq. Mínima - Meta Prevista			Trava 100%
	Janeiro			Fevereiro			Março			TOTAL TRIMESTRE			Déficit Profissional OSS	Média de Produção Mensal/por profissional	Total de Produção	Total REAL	Total PREV	Total %	Total %
	REAL	PREV	%	REAL	PREV	%	REAL	PREV	%	Total REAL	Total PREV	Total %							
<b>HD- HOSPITAL DIA DA REDE HORA CERTA</b>																			
<b>BLOCO CLÍNICO</b>																			
Nº CONSULTA ANGIOLOGISTA	308	660	46,67%	374	660	56,67%	689	660	104,39%	1371	1980	69,24%			0	1371	1980	69,24%	69,24%
Nº CONSULTA CARDIOLOGIA	477	792	60,23%	670	792	84,60%	807	792	101,89%	1954	2376	82,24%			0	1954	2376	82,24%	82,24%
Nº CONSULTA CARDIOLOGIA INFANTIL	79	132	59,85%	127	132	96,21%	126	132	95,45%	332	396	83,84%			0	332	396	83,84%	83,84%
Nº CONSULTA DERMATO	232	344	67,44%	224	344	65,12%	282	344	81,98%	738	1032	71,51%			0	738	1032	71,51%	71,51%
Nº CONSULTA ENDOCRINOLOGISTA	458	550	83,27%	425	550	77,27%	598	550	108,73%	1481	1650	89,76%			0	1481	1650	89,76%	89,76%
Nº CONSULTA GINECOLOGISTA/PNAR	71	84	84,52%	81	84	96,43%	93	84	110,71%	245	252	97,22%			0	245	252	97,22%	97,22%
Nº CONSULTA HEPATOLOGIA			#DIV/0!			#DIV/0!	44	132	33,33%	44	132	33,33%			0	44	132	33,33%	33,33%
Nº CONSULTA NEUROLOGISTA	371	528	70,27%	178	528	33,71%	387	528	73,30%	936	1584	59,09%	3	132	396	936	1188	78,79%	78,79%
Nº CONSULTA NEUROLOGISTA INFANTIL	95	132	71,97%	137	132	103,79%	30	132	22,73%	262	396	66,16%			0	262	396	66,16%	66,16%
Nº CONSULTA ORTOPEDISTA	525	924	56,82%	670	924	72,51%	731	924	79,11%	1926	2772	69,48%			0	1926	2772	69,48%	69,48%
Nº CONSULTA REUMATOLOGISTA	433	726	59,64%	574	726	79,06%	705	726	97,11%	1712	2178	78,60%			0	1712	2178	78,60%	78,60%
Nº CONSULTA UROLOGISTA	439	660	66,52%	440	660	66,67%	473	660	71,67%	1352	1980	68,28%			0	1352	1980	68,28%	68,28%
Nº TOTAL CIRURGIA (EXCETO ANESTESISTA) - HORA CERTA	126	154	#DIV/0!	194	154	#DIV/0!	177	214	82,71%	497	522	95,21%			0	497	522	95,21%	95,21%
Nº TOTAL PROCEDIMENTO MÉDICO - HORA CERTA		0	#DIV/0!		0	#DIV/0!	154	120	128,33%	154	120	128,33%			0	154	120	128,33%	100,00%
<b>TOTAL</b>	<b>3614</b>	<b>5686</b>	<b>63,56%</b>	<b>4094</b>	<b>5686</b>	<b>72,00%</b>	<b>5296</b>	<b>5998</b>	<b>88,30%</b>	<b>13004</b>	<b>17370</b>	<b>74,86%</b>	<b>3,0</b>	<b>132</b>	<b>396</b>	<b>13004</b>	<b>16974</b>	<b>76,61%</b>	<b>76,41%</b>

BLOCO CIRURGICO													
Nº CIRURGIA GERAL	15	14	107,14%	7	14	50,00%	14	154	9,09%	36	182	19,78%	
Nº CIRURGIA GINECOLOGISTA	48	48	100,00%	38	48	79,17%	68		44,16%	154	96	160,42%	
Nº CIRURGIA ORTOPEDISTA	12	12	100,00%	12	12	100,00%	14		9,09%	38	24	158,33%	
Nº CIRURGIA PEDIATRA	7	16	43,75%	10	16	62,50%	16		10,39%	33	32	103,13%	
Nº CIRURGIA PLASTICA	14	12	116,67%	84	12	700,00%	15		9,74%	113	24	470,83%	
Nº CIRURGIA PROCTOLOGISTA	10	24	41,67%	11	24	45,83%	12		7,79%	33	48	68,75%	
Nº CIRURGIA UROLOGISTA	18	16	112,50%	21	16	131,25%	26		16,88%	65	32	203,13%	
Nº CIRURGIA VASCULAR	2	12	16,67%	11	12	91,67%	12		7,79%	25	24	104,17%	
Nº CIRURGIAS DIVERSAS									60	#DIV/0!	0	60	0,00%
<b>TOTAL</b>	<b>126</b>	<b>154</b>	<b>81,82%</b>	<b>194</b>	<b>154</b>	<b>125,97%</b>	<b>177</b>	<b>214</b>	<b>82,71%</b>	<b>497</b>	<b>522</b>	<b>95,21%</b>	

DÉFICIT EQUIPE MÍNIMA	HD- HOSPITAL DIA DA REDE HORA CERTA			
	Janeiro	Fevereiro	Março	TOTAL TRIMESTRE
ENFERMEIRO/ ASSISTENCIAL/ 36H	0	0	3	3
FARMACÊUTICO/ ASSISTENCIAL/ 36H	0	0	2	2
NUTRICIONISTA/ ASSISTENCIAL/ 40H	1	1	0	2
MÉDICO NEUROLOGISTA/ ASSISTENCIAL/ 12H	1	1	1	3
MÉDICO PROCTOLOGISTA/ ASSISTENCIAL/ 12H	1	0	0	1
<b>TOTAL DO MÊS</b>	<b>3</b>	<b>2</b>	<b>6</b>	<b>11</b>
<b>TOTAL</b>	<b>1º Trimestre</b>			<b>11</b>

DADOS TELEATENDIMENTO/ TELECONSULTA/ TELEMONITORAMENTOS	HD- HOSPITAL DIA DA REDE HORA CERTA			
	Janeiro	Fevereiro	Março	TOTAL TRIMESTRE
HD RHC	103	104	158	365
<b>TOTAL</b>	<b>1º Trimestre</b>			

HD HORA CERTA- PROJETO AVANÇA SAÚDE TA nº 061/2021	NOVEMBRO/ 21			DEZEMBRO/ 21			JANEIRO/22			FEVEREIRO/22			TOTAL REALIZADO		
	META ADICIONAL	REALIZADO	%	META ADICIONAL	REALIZADO	%	META ADICIONAL	REALIZADO	%	META ADICIONAL	REALIZADO	%	META ADICIONAL	REALIZADO	%
CIRURGIAS ADICIONAIS	60	0	0%	0	0	#DIV/0!	0	0	#DIV/0!	0	60	#DIV/0!	60	60	100%

COMENTÁRIOS E JUSTIFICATIVAS:

A linha de serviço atingiu 76,41% da meta de produção. Não há indicativo de desconto de produção. Houve déficit de equipe mínima.

Relatório detalhado com os dados do Projeto Avança Saúde está incluído no Processo SEI 6018.2022/0000094-6.

Conforme TA nº 61/2021 houve contratação adicional de 60 procedimentos cirurgicos e outros exames (aba SADT) para o mês de novembro/ 21. Contudo, uma vez que as notas de reserva com transferência foram encaminhadas com atraso à CRS Sudeste inviabilizando a publicação do TA no prazo ideal o projeto iniciou-se em 20/12/2021. O quantitativo das cirurgias está demonstrado no quadro a cima.

**Justificativa:** Considerando-se as ausências com justificativas legais (férias e atestados médicos) apresentadas pelos médicos da unidade no primeiro trimestre, a produção final de consultas parametrizada é maior que 85%, não cabendo portanto desconto.



R003 - 2015 - Rede Assistencial da Supervisão Técnica de Saúde Móoca/Aricana - SPDM	Produção Trimestral WEBSAASS			
	Janeiro	Fevereiro	Março	TOTAL TRIMESTRE
	REAL	REAL	REAL	Total REAL
UPA				
UPA II TATUAPÉ				
ATENDIMENTOS	11914	12055	13332	37301
UPA II MOOCA				
ATENDIMENTOS	5902	8925	11233	26060
<b>TOTAL</b>	<b>17816</b>	<b>20980</b>	<b>24565</b>	<b>63361</b>

DÉFICIT EQUIPE MÍNIMA	UPA			
PROFISSIONAL	Janeiro	Fevereiro	Março	TOTAL TRIMESTRE
<b>PLANTÕES</b>				
DENTISTA/ ASSISTENCIAL/ 12H	0	2	5	7
MÉDICO CIRURGIÃO GERAL/ ASSISTENCIAL/ 12H	4,25	2,7	3,75	10,7
MÉDICO CIRURGIÃO GERAL/ ASSISTENCIAL/ 12H NOTURNO	8	0	1,84	9,84
MÉDICO CLÍNICO/ ASSISTENCIAL/ 12H	16,08	11,16	11,33	38,57
MÉDICO CLÍNICO/ ASSISTENCIAL/ 12H/ NOTURNO	7,5	4,41	6,5	18,41
MÉDICO PEDIATRA/ ASSISTENCIAL/ 12H	5,66	8,08	3,21	16,95
MÉDICO PEDIATRA/ ASSISTENCIAL/ 12H - NOTURNO	7,17	3,75	2,83	13,75
MÉDICO ORTOPEDISTA E TRAUMATOLOGISTA/ ASSISTENCIAL/ 12H	2,1	1,08	1	4,18
MÉDICO ORTOPEDISTA E TRAUMATOLOGISTA/ ASSISTENCIAL/ 12H - NOTURNO	1	0	1,42	2,42
<b>EQUIPE CONTINGENCIAMENTO - TA Nº 064/2022</b>				0
MÉDICO CLINICO DIA - GRIPARIO/ ASSISTENCIAL/ 12H	62	19,41	0	81,41
MÉDICO CLINICO NOITE - GRIPARIO/ ASSISTENCIAL/ 12H	62	20,5	0	82,5
<b>TOTAL DO MÊS</b>	<b>175,76</b>	<b>73,09</b>	<b>36,88</b>	
<b>TOTAL</b>	<b>1º Trimestre</b>			<b>285,73</b>
<b>CARGA HORÁRIA SEMANAL</b>				0
<b>TOTAL DO MÊS</b>	<b>0</b>	<b>0</b>	<b>0</b>	
<b>TOTAL</b>	<b>1º Trimestre</b>			<b>0</b>

**COMENTÁRIOS E JUSTIFICATIVAS:**

Houve déficit de equipe mínima.

*Shirley*

9



Dimensões da Avaliação de Desempenho do Contrato

Modalidades de Atenção	Linhas de Serviço	% do Custeio Mensal TA nº 063 e 065/2022	% do Custeio Mensal TA nº 066/2022	Recursos Humanos		Produção					
				Déficit de Equipe Mínima MI (Profissional)	Déficit de Equipe Mínima MII (Plantão)	Realizada	Prevista	% Realizado	Produção Final		Valor de Desconto
									% Final após análise (Trava de 100% quando aplicável)	Resultado	
Atenção Básica	PAI	0,65%	0,63%	1		360	360	100,00%	100,00%	Não há indicação de desconto	R\$ 0,00
	UBS MISTA	12,89%	13,33%	38	39	70.741	92.470	76,50%	76,19%	Há indicação de desconto*	
	UBS TRADICIONAL	11,08%	10,81%	27,8	40	36.677	58.524	62,67%	61,12%	Há indicação de desconto*	
	AMA 12H	8,08%	7,79%		22						
Atenção Ambulatorial Especializada Redes Temáticas	RAPS/CAPS	4,87%	4,70%	17		1.944	1.470	132,24%	85,78%	Não há indicação de desconto	R\$ 0,00
	SADT	2,03%	2,25%			7.783	8.686	89,60%	89,25%	Não há indicação de desconto	R\$ 0,00
	CEO/ PROTESE	0,41%	0,43%	7		1.285	2.490	51,61%	43,29%	Há indicação de desconto*	
	REDE CUIDADO PCD (CER/APD/NIR)	2,40%	2,36%	8		2.397	1.614	148,51%	100,00%	Não há indicação de desconto	R\$ 0,00
	HD / HORA CERTA	7,72%	9,60%	11		13.004	16.974	76,61%	76,41%	Há indicação de desconto*	
URGÊNCIA E EMERGÊNCIA	PA/PSM / UPA/AMA 24h	49,87%	48,09%	0	285,73	63.361					
Total		100,00%	99,99%	109,8	386,7	197.552	182.588			Total de desconto do trimestre	R\$ 0,00

INFORMAÇÕES ADICIONAIS:

\* Para as linhas de serviço em que o resultado aponta "Há indicação de desconto" este não será aplicado, uma vez que os serviços foram avaliados e as justificadas foram apresentadas e demonstradas em cada linha separadamente.



Dimensões da Avaliação de Desempenho do Contrato										
Qualidade										
Objetivo	Indicador	Relatório	Parâmetro	STS	Resultado			Pontuação		
					Janeiro	Fevereiro	Março	Janeiro	Fevereiro	Março
Pontualidade na Entrega	Pontualidade na entrega de relatórios mensais de prestação de Contas Assistenciais e financeiras		Envio de documentos no prazo		SIM	SIM	SIM	20	20	20
Qualidade da Informação	Preenchimento de prontuários nos seguintes aspectos: legibilidade, assinaturas, CID, exame físico	Q2	≥ 90%	Mooca Aricanduva			100,00%			40
Educação Continuada	Execução do plano de educação permanente aprovados pela CRS	Q3	100%	Mooca Aricanduva		100,00%			60	
Controle Vacinal	Proporção de crianças com até 12 meses de idade inscritas nas unidades com calendário vacinal completo	Q4A/Q4B	≥ 90%	Mooca Aricanduva						
Eficácia do Atendimento da Rede Cegonha	Proporção de gestantes que realizaram procedimentos básicos no pré natal e puerpério	Q5	≥ 75%	Mooca Aricanduva	81,24%			40		
Eficácia do Atendimento da Rede Cegonha	Proporção de gestantes que realizaram 7 ou mais consultas de pré natal	Q6	≥ 75%	Mooca Aricanduva	80,59%			40		
Satisfação do Usuário	Análise das reclamações recebidas e providências relacionadas	Q7	"a contento"	Mooca Aricanduva			a contento			40
Atividade do Conselho Gestor	Funcionamento do Conselho Gestor	Q8	≥ 80%	Mooca Aricanduva		96,97%			20	
Pontuação Final da Matriz de Indicadores								100	100	100

**Qualidade:**

Q6: O relatório de avaliação do indicador Q6 foi retificado. Conforme memorando nº 711/2022 o relatório inicial apontava o não cumprimento da meta. Contudo, deveu-se a uma inconsistência na migração dos dados entre as plataformas ESAUDE e BI que prejudicou a leitura dos valores de acompanhamento das gestantes. Ao constatar o problema, a unidade registrou os dados retroativos no SIGA e o novo relatório extraído do BI atestou então o cumprimento da meta.

Sendo assim, o Contrato cumpriu todos os indicadores de qualidade propostos pela SMS no período, perfazendo 100% no período.

São Paulo, 08 de agosto de 2022  
Validado,

**PARTICIPANTES CTA**

  
OSS: Sonia Maria de Almeida Figueira

  
OSS: Luciana Cordeiro de Moura Fleires

  
OSS: Juliana Rodrigues Monteiro Ponzetto

  
OSS: Agrimerom Cavalcante da Costa

  
OSS: Bruno Henrique Ribeiro Glória

  
OSS: Priscila Aparecida Carajina de Araujo

  
CRS: Rosemary de Oliveira Andrade Coutinho

  
CRS: Sandra Regina Lima de Angelo

  
STS: Tamy Fabretti Bugno Grosso

  
STS: Luis Renato dos Santos

  
CPCSS (coordenadora CTA): Luana Pereira Silva

  
CPCSS: Maria da Glória Camargos de Sousa



**Dimensões da Avaliação de Orçamento - Custeio**

Nº TA	Descrição TA	Valor		
		Janeiro	Fevereiro	Março
TA nº 053/2022	Aprovação do Novo Plano de Trabalho e Plano Orçamentário para o mês de Janeiro de 2022, conforme Portaria 629/2021 - SMS.G. de 22/12/2021.;	R\$ 17.417.368,52	x	x
TA nº 054/2022	Inclusão de recursos de CUSTEIO para ações de contingenciamento no combate da pandemia decorrente do coronavírus, para os meses de janeiro e fevereiro de 2022.;	R\$ 1.311.904,48	R\$ 1.295.229,03	x
TA nº 055/2022	Aprovação do Novo Plano de Trabalho e Plano Orçamentário para o mês de Fevereiro de 2022, conforme Portaria 044/2022 - SMS.G. de 01/02/2021.;	x	R\$ 17.417.368,52	x
TA nº 056/2022	Aprovação do Novo Plano de Trabalho e Plano Orçamentário para o período de MARÇO a AGOSTO de 2022.;	x	x	R\$ 18.037.859,50
<b>Total Mensal</b>		<b>R\$ 18.729.273,00</b>	<b>R\$ 18.712.597,55</b>	<b>R\$ 18.037.859,50</b>
<b>TOTAL TRIMESTRE</b>		<b>R\$ 55.479.730,05</b>		


**Dimensões da Avaliação de Desconto - Equipe Mínima**


Mês de Referência	Valor do Desconto
Janeiro	R\$ 733.244,55
Fevereiro	R\$ 518.992,48
Março	R\$ 508.382,80
<b>Total</b>	<b>R\$ 1.760.619,83</b>

**Assinaturas**

São Paulo, 08 de agosto de 2022

Validado,


  
OSS: Sonia Maria de Almeida Figueira


  
OSS: Juliana Rodrigues Monteiro Ponzetto


  
OSS: Bruno Henrique Ribeiro Glória

  
CRS: Rosemary de Oliveira Andrade Coutinho


  
STS: Sanny Fabretti Bueno Grosso

  
CPCSS (coordenadora CTA): Luana Pereira Silva

  
CPCSS - DPC: Virgina Faria Alves Pena


  
OSS: Luciana Cordeiro de Moura Fleires

  
OSS: Agrimerom Cavalcante da Costa

  
OSS: Priscila Aparecida Carapina de Araujo

  
CRS: Sandra Moreira Lima de Angelo

  
STS: Luis Renato dos Santos

  
CPCSS: Maria da Glória Camargos de Sousa

**INFORMAÇÕES ADICIONAIS:**

A Representatividade no Custeio Mensal (Anexo II) do trimestre utiliza como base os TA's vigentes no período.

Para as Redes onde há mais de um Anexo II no trimestre, os cálculos serão realizados para cada um dos Anexos II/Meses de referência.

Esta folha configura-se como um Anexo da ATA de CTA, de maneira complementar e não intrínseca ao acompanhamento assistencial. Em caso de ausências e/ou divergências de informações financeiras referentes ao período, a mesma será ajustada e inserida à parte no Processo de referência.

Os cálculos oficiais de desconto são de exclusiva competência dos departamentos financeiros (integração do CFO com DAFIN e DIAF) e a elaboração dos valores financeiros apresentados em CTA são realizados pelo DAFIN (Divisão de Acompanhamento Financeiro). Quaisquer averiguações quanto a estes valores deve ser feita diretamente ao referido setor.