



REUNIÃO ORDINÁRIA DA COMISSÃO TÉCNICA DE ACOMPANHAMENTO DO CONTRATO:
R003 - 2015 - Rede Assistencial da Supervisão Técnica de Saúde Móoca/Aricanduva - SPDM

Coordenadoria: Coordenadoria Regional Sudeste

Supervisão: STS Móoca/ Aricanduva

OSS: SPDM- ASSOCIAÇÃO PAULISTA PARA O DESENVOLVIMENTO DA MEDICINA

Local: Sala de Reuniões - CPCSS / SMS.G

Data: 21/10/2022, sexta feira, às 9h

Fonte de Dados: Nº Processo SEI 6018.2022/0000094-6 (assistencial) - 6018.2022/0013994-4 (financeiro)
WEBSSASS - Demonstrativos de Apontamentos Técnicos (7.02) - (Relatório coletado em 19/09/2022).

Pauta: Avaliação dos Indicadores: Equipe mínima, Produção e Qualidade da Execução Contratual do 2º Trimestre de 2022.

INFORMES GERAIS:

A avaliação do 2º trimestre de 2022 ocorreu fora do cronograma, considerando que em 30 de janeiro de 2020 a Organização Mundial da Saúde - OMS declarou que o surto da doença causada pelo novo Coronavírus constitui uma emergência de saúde pública de importância internacional, o mais alto nível de alerta da OMS, e as legislações conforme segue:

PORTARIA Nº 243/ 2020 - SMS.G de 24 de Março de 2020 - Autoriza, de forma transitória e excepcional, através de contratos de caráter temporário e durante o período de emergência, a contratação pelas organizações sociais de profissionais de saúde para apoio ao aumento da capacidade e número de leitos hospitalares e de UTI.

PORTARIA SMS Nº 240/ 2020 - SMS.G de 03 de Junho de 2020 - Especifica, de forma transitória e excepcional, os critérios de avaliação dos Contratos de Gestão durante a situação de emergência do Município de São Paulo para enfrentamento da pandemia decorrente da COVID-19.

PORTARIA Nº 340/2020-SMS.G de 04 de Setembro de 2020 - Regulamenta a prática da TELEMEDICINA no âmbito da Secretaria Municipal de Saúde, em cumprimento ao Parágrafo Único, Artigo 11, do Decreto Municipal nº 59.396, de 05 de maio de 2020 e a prática da TELEASSISTÊNCIA.

PORTARIA Nº 492/ 2020-SMS.G de 4 de Dezembro de 2020 - Autoriza, excepcionalmente, a contratação de testes PCR RT Covid nos Contratos de Gestão (Sendo que o art. 1º foi retificado pela Portaria SMS Nº 493 de 8 de Dezembro de 2020) (considerar as alterações publicadas)

PORTARIA Nº 500/ 2020-SMS.G de 11 de Dezembro de 2020 - Retifica os itens 5 e 6 da Portaria nº 240/2020-SMS.G, que especifica de forma transitória e excepcional, os critérios de avaliação dos Contratos de Gestão durante a situação de emergência do Município de São Paulo para enfrentamento da pandemia decorrente da COVID-19.

PORTARIA Nº 139/ 2021-SMS.G de 23 de Março de 2021 - Autoriza a utilização das estruturas dos Hospitais Dia para atendimento pós COVID de pacientes que necessitem da continuidade de cuidados hospitalares para internação de média complexidade na especialidade de Clínica Médica, observados adequadamente os critérios clínicos, de infraestrutura, transporte e suporte aos pacientes.

PORTARIA Nº 294/ 2021-SMS.G de 30 de Junho de 2021 - Cessa o regime de teletrabalho das servidoras contempladas na Portaria nº 137/2021-SMS.G, de 23 de março de 2021, vacinadas há 14 dias após as doses preconizadas, contra COVID-19.

ORDEM INTERNA Nº 001/2020-SMS/CMS de 18 de Agosto de 2021 - Estabelece sobre o funcionamento do Conselho Municipal de Saúde e Conselhos Gestores o retorno das reuniões e eleições de forma híbrida, sendo opcional a participação remota ou presencial.

PORTARIA Nº 431/ 2021-SMS.G de 20 de Setembro de 2021 - Dispõe sobre a adequação do foco assistencial dos leitos de UTI, Enfermaria e equipamentos hospitalares implementados no âmbito dos contratos de gestão durante a situação de emergência relacionada à pandemia da COVID-19 às reais necessidades da Rede Assistencial de Saúde municipal para o período pós-pandemia e dá outras providências.

LEI Nº 17.718/ 2021-SMS.G de 23 de Novembro de 2021 - Define a prática da telemedicina no Município de São Paulo, e dá outras providências.

PORTARIA Nº 223/ 2022-SMS.G de 05 de Abril de 2022 - Estabelece diretrizes e critérios para a retomada integral do atendimento presencial de consultas, exames e procedimentos nas Redes de Atenção Básica e Especializada, bem como revoga a Portaria SMS nº 462 de 01 de outubro de 2021.

PORTARIA Nº 333/ 2022-SMS.G de 31 de Maio de 2022 - Atualiza os indicadores de qualidade e produção e institui indicadores de monitoramento para os contratos de gestão celebrados pela Secretaria Municipal da Saúde com organizações sociais, bem como dispõe sobre o acompanhamento assistencial desses contratos.

TERMO ADITIVO PUBLICADO NO PERÍODO DE AVALIAÇÃO:

TERMO ADITIVO Nº 66/2022 - SMS.G: Aprovação do Novo Plano de Trabalho e Plano Orçamentário para o período de MARÇO a AGOSTO de 2022;

TERMO ADITIVO Nº 67/2022 - SMS.G: Contratação de exames para o diagnóstico por coronavírus 2019(SARS - COV 2), tipo PCR RT, envolvendo insumos de coleta acondicionamento, logística da amostra e emissão de laudos, conforme portaria 492/2020; 493/2020; 523/2020; 54/2021; 140/2021; 295/2021; 353/2021; 403/2021; 594/2021; 639/2021 e 190/2022 SMS.G.

TERMO ADITIVO Nº 68/2022 - SMS.G: Adição de recursos no valor R\$349.500,70(Trezentos e quarenta e nove mil, quinhentos reais e setenta e sete centavos). À título de investimento para adequação nos consultórios odontológicos nas Unidades: Vila Oratório e Vila Bertioaga.

TERMO ADITIVO Nº 69/2022 - SMS.G: Contratação de exames para o diagnóstico de coronavírus(SARS Covid-19), tipo PCR RT conforme Portarias: Nº492/2020; 493/2020; 523/2020; 54/2020; 140/2021; 295/2021; 353/2021; 403/2021; 494/2021; 639/2021; 190/2021 e 336/2021 -SMS-G.

Passou-se a apresentação dos resultados sintetizados de produção por linha assistencial, no trimestre, assim como a demonstração dos apontamentos da manutenção das equipes mínimas de todo o período:

Ano: **2022** 2º Trimestre

R003 - 2015 - Rede Assistencial da Supervisão Técnica de Saúde Móoca/Aricanduva - SPDM	Produção Trimestral WEBSAASS												Trava 100%
	Abril			Maio			Junho			TOTAL TRIMESTRE			Total %
	REAL	PREV	%	REAL	PREV	%	REAL	PREV	%	Total REAL	Total PREV	Total %	
PAI - PROGRAMA DE ACOMPANHANTE DE IDOSO													
Nº DE IDOSO EM ACOMPANHAMENTO	120	120	100,00%	120	120	100,00%	120	120	100,00%	360	360	100,00%	100,00%
TOTAL	120	120	100,00%	120	120	100,00%	120	120	100,00%	360	360	100,00%	100,00%

DÉFICIT EQUIPE MÍNIMA	PAI - PROGRAMA DE ACOMPANHANTE DE IDOSO			
PROFISSIONAL	Abril	Maio	Junho	TOTAL TRIMESTRE
	0	0	0	0
TOTAL DO MÊS	0	0	0	
TOTAL	2º Trimestre			0

COMENTÁRIOS E JUSTIFICATIVAS:

A linha de serviço atingiu 100% da produção prevista. Não há indicativo de desconto de produção. Não houve déficit de equipe mínima.



ANO: 2022 2º Trimestre

R003 - 2015 - Rede Assistencial da Supervisão Técnica de Saúde Mócoa/Aricanduva - SPDM	Produção Trimestral WEBSAASS									Base de Cálculo Déficit de Equipe (Equipe Mínima) - TOTAL TRIMESTRE									Cálculo desconto Eq. Mínima - Meta Prevista			Trava 100%			
	Abril			Maio			Junho			TOTAL TRIMESTRE			Déficit Profissional (DSS)	Média de Produção Mensal por profissional	Total de Produção	Déficit Profissional (EML)	Média de Produção Mensal por profissional	Total de Produção	Déficit Profissional (EML)	Média de Produção Mensal por profissional	Total de Produção	Total REAL	Total PREV	Total %	Total %
	REAL	PREV	%	REAL	PREV	%	REAL	PREV	%	Total REAL	Total PREV	Total %													
UBS MISTA																									
Nª VISITA DOMICILIAR AGENTE COMUNITÁRIO DE SAÚDE ESF	14687	16800	87,42%	15372	16800	91,50%	14579	16800	86,78%	44638	50400	88,57%	11	200	2200						0	44638	48200	92,61%	92,61%
Nª ATENDIMENTO INDIVIDUAL ODONTO C.BÁSICA	287	560	51,25%	364	560	65,00%	371	560	66,25%	1022	1680	60,83%	1	96	96	3	96	288			0	1022	1296	78,86%	78,86%
Nª ATENDIMENTO INDIVIDUAL ODONTO ESF	404	984	41,06%	748	984	76,02%	702	984	71,34%	1854	2952	62,80%	1	192	192						0	1854	2760	67,17%	67,17%
Nª CONSULTA CLÍNICA GERAL	738	1315	56,12%	741	1315	56,35%	878	1315	66,77%	2357	3945	59,75%	9	263	2367						0	2357	1578	149,37%	100,00%
Nª CONSULTA ENFERMEIRO ESF	1725	2028	85,06%	2437	2028	120,17%	2234	2028	110,16%	6396	6084	105,13%									0	6396	6084	105,13%	100,00%
Nª CONSULTA GO	560	1315	42,59%	612	1315	46,54%	609	1315	46,31%	1781	3945	45,15%	3	263	789						0	1781	3156	56,43%	56,43%
Nª CONSULTA MÉDICA ESF	4641	6858	67,67%	5990	6858	87,34%	6010	6858	87,63%	16641	20574	80,88%	3	416	1248						0	16641	19326	86,11%	86,11%
Nª CONSULTA PEDIATRA	451	789	57,16%	656	789	83,14%	588	789	74,52%	1695	2367	71,61%									0	1695	2367	71,61%	71,61%
Nª CONSULTA PSIQUIATRA	191	250	76,40%	232	250	92,80%	247	250	98,80%	670	750	89,33%									0	670	750	89,33%	89,33%
Nª PROCEDIMENTO INDIVIDUAL DA EQUIPE ODONTO C.BÁSICA	465	1880	24,73%	832	1880	44,26%	740	1880	39,36%	2037	5640	36,12%	1	336	336	3	336	1008			0	2037	4296	47,42%	47,42%
Nª PROCEDIMENTO INDIVIDUAL DA EQUIPE ODONTO ESF	1085	3444	31,50%	1783	3444	51,77%	1527	3444	44,34%	4395	10332	42,54%	1	672	672						0	4395	9660	45,50%	45,50%
TOTAL	25234	36223	69,66%	29767	36223	82,18%	28485	36223	78,64%	83486	108669	76,83%	30,0	2438	7900	6,0	432	1296	0,0	0	0	83486	99473	83,93%	82,83%

CENÁRIO considerando as demais justificativas do relatório P1	Produção Trimestral WEBSAASS									Base de Cálculo Déficit de Equipe (Equipe Mínima) - TOTAL TRIMESTRE									Cálculo desconto Eq. Mínima - Meta Prevista			Trava 100%						
	Abril			Maio			Junho			TOTAL TRIMESTRE			Déficit Profissional (DSS)	Média de Produção Mensal por profissional	Total de Produção	Déficit Profissional (EML)	Média de Produção Mensal por profissional	Total de Produção	Déficit Profissional (EML)	Média de Produção Mensal por profissional	Total de Produção	Total REAL	Total PREV	Total %	Total %			
	REAL	PREV	%	REAL	PREV	%	REAL	PREV	%	Total REAL	Total PREV	Total %																
UBS MISTA																												
Nª VISITA DOMICILIAR AGENTE COMUNITÁRIO DE SAÚDE ESF	14687	16800	87,42%	15372	16800	91,50%	14579	16800	86,78%	44638	50400	88,57%	11	200	2200						0	44638	47486	94,00%	94,00%			
Nª ATENDIMENTO INDIVIDUAL ODONTO C.BÁSICA	287	560	51,25%	364	560	65,00%	371	560	66,25%	1022	1680	60,83%	1	96	96	3	96	288			0,01	1022	1293,12	78,99%	78,99%			
Nª ATENDIMENTO INDIVIDUAL ODONTO ESF	404	984	41,06%	748	984	76,02%	702	984	71,34%	1854	2952	62,80%	1	192	192						0,16	192	30,22	1854	2729,28	67,93%	67,93%	
Nª CONSULTA CLÍNICA GERAL	738	1315	56,12%	741	1315	56,35%	878	1315	66,77%	2357	3945	59,75%	9	263	2367						0	0,86	263	226,18	2357	1351,82	174,36%	100,00%
Nª CONSULTA ENFERMEIRO ESF	1725	2028	85,06%	2437	2028	120,17%	2234	2028	110,16%	6396	6084	105,13%									0	1,93	156	301,08	6396	5782,92	110,60%	100,00%
Nª CONSULTA GO	560	1315	42,59%	612	1315	46,54%	609	1315	46,31%	1781	3945	45,15%	3	263	789						0	1,53	263	402,39	1781	2753,61	64,68%	64,68%
Nª CONSULTA MÉDICA ESF	4641	6858	67,67%	5990	6858	87,34%	6010	6858	87,63%	16641	20574	80,88%	3	416	1248						0	3,3	416/404/338	1343,59	16641	17982,4	92,54%	92,54%
Nª CONSULTA PEDIATRA	451	789	57,16%	656	789	83,14%	588	789	74,52%	1695	2367	71,61%									0	0,87	263	0	1695	2367	71,61%	71,61%
Nª CONSULTA PSIQUIATRA	191	250	76,40%	232	250	92,80%	247	250	98,80%	670	750	89,33%									0	0,17	125	21,25	670	728,75	91,94%	91,94%
Nª PROCEDIMENTO INDIVIDUAL DA EQUIPE ODONTO C.BÁSICA	465	1880	24,73%	832	1880	44,26%	740	1880	39,36%	2037	5640	36,12%	1	336	336	3	336	1008			0,03	336	10,08	2037	4285,92	47,59%	47,59%	
Nª PROCEDIMENTO INDIVIDUAL DA EQUIPE ODONTO ESF	1085	3444	31,50%	1783	3444	51,77%	1527	3444	44,34%	4395	10332	42,54%	1	672	672						0	0,16	672	107,52	4395	9552,48	46,01%	46,01%
TOTAL	25234	36223	69,66%	29767	36223	82,18%	28485	36223	78,64%	83486	108669	76,83%	30,0	2438	7900	6,0	432	1296	12,64	2566	3042	83486	96313,3	86,68%	85,00%			

DÉFICIT EQUIPE MÍNIMA	UBS MISTA			
PROFISSIONAL	Abril	Maio	Junho	TOTAL TRIMESTRE
AGENTE COMUNITÁRIO DE SAÚDE / ASSISTENCIAL / 40H	8	2	1	11
DENTISTA / ASSISTENCIAL / 20H	1	0	0	1
DENTISTA ESF / ASSISTENCIAL / 40H	1	0	0	1
ENFERMEIRO / ASSISTENCIAL / 40H	0	1	0	1
FARMACEUTICO / ASSISTENCIAL / 40H	0	1	0	1
MÉDICO CLÍNICO / ASSISTENCIAL / 20H	3	3	3	9
MÉDICO GENERALISTA / ASSISTENCIAL / 40H	1	2,5	0,5	3
MÉDICO GINECOLOGISTA OBSTETRA / ASSISTENCIAL / 20H	1	1	1	3
EQUIPE SAÚDE DO IDOSO - UBS BRAS				0
TOTAL DO MÊS	15	9,5	5,5	
TOTAL	2º Trimestre			

DADOS TELEATENDIMENTO/ TELECONSULTA/ TELEMONTORAMENTOS	UBS MISTA			
	Abril	Maio	Junho	TOTAL TRIMESTRE
PROCEDIMENTOS REALIZADOS POR PROFISSIONAIS DE NÍVEL SUPERIOR	26	19	17	62
PROCEDIMENTOS REALIZADOS POR PROFISSIONAIS COM META DE PRODUÇÃO	0	7	1	8
TOTAL DO MÊS	26	26	18	
TOTAL	2º Trimestre			

DÉFICIT DE PROFISSIONAIS CUJA REPOSIÇÃO NÃO ESTÁ PREVISTA NO PLANO DE TRABALHO DA OSS - SMS	UBS MISTA			
	Abril	Maio	Junho	TOTAL TRIMESTRE
DENTISTA / ASSISTENCIAL / 20H	1	1	1	3
TOTAL DO MÊS	1	1	1	
TOTAL	2º Trimestre			

Justificativas do relatório P1 transformadas em déficit (sintetizado)	Abril			
	PROFISSIONAL	Abril	Mai	Junho
AGENTE COMUNITÁRIO DE SAÚDE/ 40H	1,4	0,77	1,4	3,57
MÉDICO CLÍNICO GERAL/ 20H	0,03	0,23	0,6	0,86
MÉDICO GINECOLOGISTA/ 20H	0,5	0,53	0,5	1,53
MÉDICO ESF/ 40H	0,47	0,33	1,6	2,4
ENFERMEIRO ESF/ 40H	0,93	0,3	0,7	1,93
MÉDICO GENERALISTA/ 40H	0,03	0,1	0,37	0,5
MÉDICO GENERALISTA PMMB/ 40H	0,33	0,03	0,07	0,43
MÉDICO PEDIATRA	0,2	0	0,67	0,87
MÉDICO PSIQUIATRA/ 20H	0	0,17	0	0,17
SAÚDE BUCAL/ 20H	0	0	0,03	0,03
SAÚDE BUCAL/ 40H	0,03	0,1	0,03	0,16
TOTAL DO MÊS	3,92	2,96	5,97	
TOTAL		2º Trimestre		12,45

Justificativas do relatório P1 (detalhado)							
PROFISSIONAL	Abril		Maio		Junho		TOTAL TRIMESTRE
	AGENTE COMUNITÁRIO DE SAÚDE/ 40H	42	34d. Férias e 8d. Atestado (BRAS)	23	4d. Atestado e 19d. férias (BRAS)	42	
MÉDICO CLÍNICO GERAL/ 20H	1	1d. Atestado (PARI)	7	7d. Atestado médico (BRAS)	18	15d. Férias e 3d. Atestado (PARI)	26
MÉDICO GINECOLOGISTA/ 20H	15	1d. Atestado (PARI); 14d. Atestado (BELENZINHO)	16	16d. Férias (PARI)	15	14d. Férias (PARI); 1 abono (BELENZINHO)	46
MÉDICO ESF/ 40H	14	14d. Atestado (BELENZINHO)	10	3d. Atestado, 2d. Congresso, 5 dias de curso de fitoterapia (BELENZINHO)	48	48d. Atestado (BELENZINHO)	72
ENFERMEIRO ESF/ 40H	28	27d. Férias e 1d. Atestado (BELENZINHO)	9	9d. Férias (PARI)	21	21d. Férias (PARI)	58
MÉDICO GENERALISTA/ 40H	1	1d. Atestado (BELENZINHO)	3	3d. Atestado (BELENZINHO)	11	11d. Atestado (BELENZINHO)	15
MÉDICO GENERALISTA PMMB/ 32H	10	10d. férias (BELENZINHO)	1	1d. Atestado (PARI)	2	2d. Atestado (BELENZINHO)	13
MÉDICO PEDIATRA	6	6d. férias (BELENZINHO)	0		20	20d. Férias (BELENZINHO)	26
MÉDICO PSIQUIATRA/ 20H	0		5	5d. Atestado (BELENZINHO)	0		5
SAÚDE BUCAL/ 20H	0		0		1	1d. Congresso (BELENZINHO)	1
SAÚDE BUCAL/ 40H	1	1d. Atestado (BRÁS)	3	3d. Atestado (BELENZINHO)	1	1d. Congresso (BELENZINHO)	5
TOTAL							267

COMENTÁRIOS E JUSTIFICATIVAS:

A linha de serviço atingiu 82,83% da meta de produção. Não há indicativo de desconto de produção. Houve déficit de equipe mínima.

Nos relatórios mensais de P1 foram apontados os dados quantitativos quanto a vacinação para Covid 19 e testes PCR RT - Covid realizados.

Justificativa: A linha de serviço, levando-se em conta o déficit de equipe mínima, atingiu 82,83% da meta de produção. Quando consideradas também as ausências por justificativas legais apontadas nos relatórios P1, a meta alcançada foi de 85%. Portanto, conclui-se que não cabe desconto. Cabe ressaltar que, no relatório P1 de maio, na UBS Belenzinho, referente ao profissional Médico ESF, haviam sido apontadas como ausências justificadas 4 dias de atestado médico e 2 dias de congresso, quando o correto são 3 dias de atestado médico, 2 dias de congresso e 5 dias de curso de fitoterapia.



Secretaria Municipal da Saúde de São Paulo
 Coordenadoria de Parcerias e Contratação de Serviços de Saúde - CPCSS
 Coordenadoria Regional Sudeste
 R003 - 2015 - Rede Assistencial da Supervisão Técnica de Saúde Móoca/Aricanduva - SPDM

Ano: 2022 2º Trimestre

R003 - 2015 - Rede Assistencial da Supervisão Técnica de Saúde Móoca/Aricanduva - SPDM	Produção Trimestral WEBSAASS											Base de Cálculo Déficit de Equipe (Equipe Mínima) - TOTAL TRIMESTRE								Cálculo desconto Eq. Mínima - Meta Prevista				Trava 100%	
	Abril			Maio			Junho			TOTAL TRIMESTRE			Déficit Profissional QSS	Média de Produção Mensal/profissional	Total de Produção	Déficit Profissional EMSE	Média de Produção Mensal/profissional	Total de Produção	Déficit Profissional Exceções de Saúde	Média de Produção Mensal/profissional	Total de Produção	Total REAL	Total PREV	Total %	Total %
	REAL	PREV	%	REAL	PREV	%	REAL	PREV	%	Total REAL	Total PREV	Total %													
UBS - UNIDADE BÁSICA DE SAÚDE																									
AP ATENDIMENTO INDIVIDUAL ODONTO CLÍNICA BÁSICA	1430	2058	69,48%	1583	2058	76,92%	1405	2058	68,27%	4418	6174	71,56%			0					0	4418	6174	71,56%	71,56%	
AP CONSULTA CLÍNICA GERAL	3775	4997	75,55%	4405	4997	88,15%	4654	4997	93,14%	12834	14991	85,61%			0					0	12834	14991	85,61%	85,61%	
AP CONSULTA GENERALISTA	1381	1415	97,60%	1508	1415	106,57%	1672	1415	118,16%	4561	4245	107,44%			0					0	4561	4245	107,44%	100,00%	
AP CONSULTA GO	1247	2861	43,59%	1575	2861	55,05%	1138	2861	39,78%	3960	8583	46,14%	6	263	1578	3	263	789		0	3960	6216	63,71%	63,71%	
AP CONSULTA PEDIATRA	1311	1841	71,21%	1466	1841	79,63%	1083	1841	58,83%	3860	5523	69,89%	2	263	526				0	3860	4997	77,25%	77,25%		
AP CONSULTA PSIQUIATRA	209	375	55,73%	281	375	74,93%	152	375	40,53%	642	1125	57,07%	4	125	500				0	642	625	102,72%	100,00%		
AP PROCEDIMENTO INDIVIDUAL ODONTO CLÍNICA BÁSICA	3825	7122	53,71%	3614	7122	50,74%	2896	7122	40,66%	10335	21366	48,37%			0				0	10335	21366	48,37%	48,37%		
TOTAL	13178	20669	63,76%	14432	20669	69,82%	13000	20669	62,90%	40610	62007	65,49%	12,0	651	2604	3,0	263	789	0,0	0	40610	58614	69,28%	68,72%	

CENÁRIO considerando as demais justificativas do relatório P1	Produção Trimestral WEBSAASS											Base de Cálculo Déficit de Equipe (Equipe Mínima) - TOTAL TRIMESTRE								Cálculo desconto Eq. Mínima - Meta Prevista				Trava 100%		
	Abril			Maio			Junho			TOTAL TRIMESTRE			Déficit Profissional QSS	Média de Produção Mensal/profissional	Total de Produção	Déficit Profissional EMSE	Média de Produção Mensal/profissional	Total de Produção	Déficit Profissional Justificativas P1	Média de Produção Mensal/profissional	Total de Produção	Total REAL	Total PREV	Total %	Total %	
	REAL	PREV	%	REAL	PREV	%	REAL	PREV	%	Total REAL	Total PREV	Total %														
UBS - UNIDADE BÁSICA DE SAÚDE																										
AP ATENDIMENTO INDIVIDUAL ODONTO CLÍNICA BÁSICA	1430	2058	69,48%	1583	2058	76,92%	1405	2058	68,27%	4418	6174	71,56%			0				0	4,5	96	432	4418	5742	76,94%	76,94%
AP CONSULTA CLÍNICA GERAL	3775	4997	75,55%	4405	4997	88,15%	4654	4997	93,14%	12834	14991	85,61%			0				0	4,32	263	1136,16	12834	13854,84	92,63%	92,63%
AP CONSULTA GENERALISTA	1381	1415	97,60%	1508	1415	106,57%	1672	1415	118,16%	4561	4245	107,44%			0				0	0,5	333	166,5	4561	4078,5	111,83%	100,00%
AP CONSULTA GO	1247	2861	43,59%	1575	2861	55,05%	1138	2861	39,78%	3960	8583	46,14%	6	263	1578	3	263	789	1,99	263	365,57	3960	5850,43	67,69%	67,69%	
AP CONSULTA PEDIATRA	1311	1841	71,21%	1466	1841	79,63%	1083	1841	58,83%	3860	5523	69,89%	2	263	526			0	1,92	263	504,96	3860	4492,04	85,93%	85,93%	
AP CONSULTA PSIQUIATRA	209	375	55,73%	281	375	74,93%	152	375	40,53%	642	1125	57,07%	4	125	500			0	0,23	125	28,75	642	596,25	107,67%	100,00%	
AP PROCEDIMENTO INDIVIDUAL ODONTO CLÍNICA BÁSICA	3825	7122	53,71%	3614	7122	50,74%	2896	7122	40,66%	10335	21366	48,37%			0			0	4,5	336	1512	10335	19854	52,06%	52,06%	
TOTAL	13178	20669	63,76%	14432	20669	69,82%	13000	20669	62,90%	40610	62007	65,49%	12,0	651	2604	3,0	263	789	17,4	1679	4146	40610	54468,06	74,56%	73,59%	

DÉFICIT EQUIPE MÍNIMA	UBS - UNIDADE BÁSICA DE SAÚDE				
	PROFISSIONAL	Abril	Maio	Junho	TOTAL TRIMESTRE
ASSISTENTE SOCIAL/ ASSISTENCIAL/ 30H	1	0	0	1	1
FARMACÊUTICO/ ASSISTENCIAL/ 40H	0	0	1	1	1
FISIOTERAPEUTA/ ASSISTENCIAL/ 30H	0,3	0,3	0,3	0,9	0,9
MÉDICO GINECOLOGISTA E OBSTETRA/ ASSISTENCIAL/ 20H	2	2	2	6	6
MÉDICO PSIQUIATRA/ ASSISTENCIAL/ 20H	1	1	2	4	4
MÉDICO PEDIATRA/ ASSISTENCIAL/ 20H	0	1	1	2	2
EQUIPE SAÚDE DO IDOSO - UBS VL BERTIOGA					0
TOTAL DO MÊS	3,3	4,3	4,3		
TOTAL		2º Trimestre			14,9

DADOS TELEATENDIMENTO/ TELECONSULTA/ TELEMONTORAMENTOS	UBS - UNIDADE BÁSICA DE SAÚDE			
	Abril	Maio	Junho	TOTAL TRIMESTRE
PROCEDIMENTOS REALIZADOS POR PROFISSIONAIS DE NÍVEL SUPERIOR	348	337	550	1235
PROCEDIMENTOS REALIZADOS POR PROFISSIONAIS COM META DE PRODUÇÃO	0	42	29	71
TOTAL DO MÊS	348	379	579	1306

DÉFICIT DE PROFISSIONAIS CUIA REPOSIÇÃO NÃO ESTÁ PREVISTA NO PLANO DE TRABALHO DA OSS - SMS	UBS - UNIDADE BÁSICA DE SAÚDE			
	Abril	Maio	Junho	TOTAL TRIMESTRE
MÉDICO GINECOLOGISTA/ ASSISTENCIAL/ 20H	1	1	1	3
TOTAL DO MÊS	1	1	1	3
TOTAL	2º Trimestre			3

Justificativa do relatório P1 transformadas em déficit (sintetizado)	UBS - UNIDADE BÁSICA DE SAÚDE			
	Abril	Maio	Junho	TOTAL TRIMESTRE
PROFISSIONAL				
MÉDICO CLÍNICO GERAL/ ZOH	2,3	1,46	0,56	4,32
MÉDICO CLÍNICO GERAL/ ZOH PMMB	0	0,5	0	0,5
MÉDICO GINECOLOGISTA/ ZOH	1,03	0,33	0,03	1,39
MÉDICO PEDIATRA/ ZOH	1	0,66	0,26	1,92
MÉDICO PSIQUIATRA/ ZOH	0,23	0	0	0,23
SAÚDE BUCAL/ ZOH	0,8	2	1,7	4,5
TOTAL DO MÊS	5,36	4,95	2,55	
TOTAL		2º Trimestre		12,86

Justificativas do relatório P1 (detalhado)							
PROFISSIONAL	Abril		Maio		Junho		TOTAL TRIMESTRE
MÉDICO CLÍNICO GERAL/ ZOH	69	52d. férias (VL. ORATÓRIO); 17d. Férias (ÁGUA RASA)	44	27d. Atestado (VL. ORATÓRIO); 2d. Atestado e 13d. Férias (ÁGUA RASA); 2d. Atestado (VL. BERTIÓGA)	17	15d. Férias (VL. ORATÓRIO); 1d. Atestado (ÁGUA RASA); 1d. Atestado (MOOCA)	130
MÉDICO CLÍNICO GERAL/ ZOH PMMB	0		15	15d. Férias (MOOCA)	0		15
MÉDICO GINECOLOGISTA/ ZOH	31	8d. licença nojo (VL. ORATÓRIO); 22d. Férias e 1d. atestado (ÁGUA RASA)	10	9d. Férias e 1d. Atestado (ÁGUA RASA)	1	1d. Atestado (ÁGUA RASA)	42
MÉDICO PEDIATRA/ ZOH	30	25d. Atestado e 5d. Licença maternidade (MOOCA)	20	20d. Férias (ÁGUA RASA)	8	7d. Atestado (VL. ORATÓRIO); 1d. Abono (SANTO ESTEVÃO)	58
MÉDICO PSIQUIATRA/ ZOH	7	7d. Férias (MOOCA)	0		0		7
SAÚDE BUCAL/ ZOH	24	6d. Férias e 1 abono (VL. ORATÓRIO); 7d. Férias (ÁGUA RASA); 10d. Atestado (MOOCA)	60	14d. Férias e 8d. Atestado (VL. ORATÓRIO); 11d. Atestado (ÁGUA RASA); 6d. Atestado (MOOCA); 21d. Férias (VL. BERTIÓGA)	51	7d. Atestado (VL. ORATÓRIO); 5d. Atestado (ÁGUA RASA); 13d. Atestado (MOOCA); 1d. Férias, 4d. Congresso e 12d. Atestado (VL. BERTIÓGA); 9d. Férias (SANTO ESTEVÃO)	135
TOTAL							387

COMENTÁRIOS E JUSTIFICATIVAS:

A linha de serviço atingiu 73,59% da meta de produção. Não há indicativo de desconto de produção. Houve déficit de equipe mínima.

Nos relatórios mensais de P1 foram apontados os dados quantitativos quanto a vacinação para Covid 19 e testes PCR RT - Covid realizados.

A portaria 223/2022-SMS de 06/04/2022 determina que as agendas para atendimento odontológico devem ser retomadas de acordo com a versão atualizada do documento "Orientações para Atendimento odontológico em tempos de covid-19". As diretrizes publicadas em 06/04/22 estipulam que o atendimento odontológico fique em torno de 60% de sua capacidade. Portanto, parametrizamos a meta de odontologia para 60% do valor estipulado no T.A.

Além disso, a Portaria SMS nº 260 de 18/06/2020 estipula normas de biossegurança que determinam que "consultório modular sem barreiras físicas do chão ao teto só poderão ter atendimento simultâneo se houver distância mínima de 1,80 entre as cadeiras". Tal fato impediu o atendimento em 1 de 3 equipes nas UBS V. Oratório e V. Bertioiga, e de 1 de 2 equipes da UBS Mooca I, visto que essas unidades têm consultório modular e não tinham passado pela reforma de adequação. Considerando-se esses 2 fatos que interferiram na produção odontológica, a produção alcançada poderia ter atingido a meta (teria sido de 90,61%).

TA nº 68/2022: As obras para adequação nos consultórios odontológicos nas unidades UBS Vila Oratório e UBS Vila Bertioiga não foram concluídas. O recurso foi repassado em maio e em junho foram realizados as visitas à empresa para coletas de preços.

DÉFICIT EQUIPE MÍNIMA	AMA 12 HORAS- PLANTÕES			
	PROFISSIONAL	Abril	Maio	Junho
MÉDICO CLÍNICO/ ASSISTENCIAL/ 12H	4	4	5	13
MÉDICO PEDIATRA/ ASSISTENCIAL/ 12H	1	2	2	5
TOTAL DO MÊS	5	6	7	
TOTAL DE PLANTÕES	2º Trimestre			18

COMENTÁRIOS E JUSTIFICATIVAS:

Houve déficit de equipe mínima.



Ano: **2022** 2º Trimestre

R003 - 2015 - Rede Assistencial da Supervisão Técnica de Saúde Móoca/Aricanduva - SPDM	Produção Trimestral WEBSAASS												Trava 100%
	Abril			Maio			Junho			TOTAL TRIMESTRE			Total %
	REAL	PREV	%	REAL	PREV	%	REAL	PREV	%	Total REAL	Total PREV	Total %	
CAPS - CENTRO DE ATENÇÃO PSICOSSOCIAL													
CAPS II ÁLCOOL E DROGAS													
Nº PACIENTE COM CADASTRO ATIVO CAPS (RAAS)	400	190	210,53%	473	190	248,95%	440	190	231,58%	1313	570	230,35%	100,00%
CAPS III ADULTO													
Nº PACIENTE COM CADASTRO ATIVO CAPS (RAAS)	252	300	84,00%	272	300	90,67%	342	300	114,00%	866	900	96,22%	96,22%
TOTAL	652	490	133,06%	745	490	152,04%	782	490	159,59%	2179	1470	148,23%	97,69%

DÉFICIT EQUIPE MÍNIMA	CAPS			
	Abril	Maio	Junho	TOTAL TRIMESTRE
PROFISSIONAL				
AUXILIAR TÉCNICO/ ASSISTENCIAL/ 40H	0	0	1	1
ASSISTENTE SOCIAL/ ASSISTENCIAL/ 30H	0	1	0	1
ENFERMEIRO/ ASSISTENCIAL/ 36H - DIURNO	2	1	1	4
ENFERMEIRO/ ASSISTENCIAL/ 36H - NOTURNO	1	0	0	1
MEDICO CLINICO/ ASSISTENCIAL/ 20H	1	0	0	1
TERAPEUTA OCUPACIONAL/ ASSISTENCIAL/ 30H	0	0	1	1
TOTAL	4	2	3	
TOTAL DO MÊS	2º Trimestre			9

DADOS TELEATENDIMENTO/ TELECONSULTA/ TELEMONITORAMENTOS	RAPS - CAPS			
	Abril	Maio	Junho	TOTAL TRIMESTRE
CAPS	193	165	169	527
TOTAL	2º Trimestre			527

COMENTÁRIOS E JUSTIFICATIVAS:

A linha de serviço atingiu 97,69% da meta de produção. Não há indicativo de desconto de produção. Houve déficit de equipe mínima.



R003 - 2015 - Rede Assistencial da Supervisão Técnica de Saúde Móoca/Aricanduva - SPDM	Produção Trimestral WEBSAASS												Trava 100%
	Abril			Maio			Junho			TOTAL TRIMESTRE			Total %
	REAL	PREV	%	REAL	PREV	%	REAL	PREV	%	Total REAL	Total PREV	Total %	
SADT- SERVIÇO DE APOIO DIAGNÓSTICO E TERAPEUTICO													
Nº BIOPSIA DE PRÓSTATA	15	15	100,00%	12	15	80,00%	15	15	100,00%	42	45	93,33%	93,33%
Nº BIOPSIA DE TIREOIDE	9	15	60,00%	22	15	146,67%	15	15	100,00%	46	45	102,22%	100,00%
Nº ELETRONEUROMIOGRAFIA	140	400	35,00%	146	400	36,50%	922	400	230,50%	1208	1200	100,67%	100,00%
Nº ECOCARDIOGRAFIA COM E SEM DOPPLER	375	400	93,75%	333	400	83,25%	390	400	97,50%	1098	1200	91,50%	91,50%
Nº ELETROENCEFALOGRAFIA	51	55	92,73%	51	55	92,73%	50	55	90,91%	152	165	92,12%	92,12%
Nº HOLTER	168	205	81,95%	264	205	128,78%	245	205	119,51%	677	615	110,08%	100,00%
Nº M.A.P.A	48	100	48,00%	133	100	133,00%	188	100	188,00%	369	300	123,00%	100,00%
Nº RAIIO-X COM LAUDO	533	470	113,40%	679	470	144,47%	574	470	122,13%	1786	1410	126,67%	100,00%
Nº TESTE ERGOMÉTRICO	166	150	110,67%	191	150	127,33%	108	150	72,00%	465	450	103,33%	100,00%
Nº ULTRASSONOGRAFIA GERAL	1243	1250	99,44%	1263	1250	101,04%	1165	1250	93,20%	3671	3750	97,89%	97,89%
Nº ULTRASSONOGRAFIA OBSTÉTRICO COM DOPPLER	32	24	133,33%	25	24	104,17%	25	24	104,17%	82	72	113,89%	100,00%
Nº ULTRASSONOGRAFIA OBSTÉTRICO MORFOLÓGICA	25	36	69,44%	10	36	27,78%	20	36	55,56%	55	108	50,93%	50,93%
TOTAL	2805	3120	89,90%	3129	3120	100,29%	3717	3120	119,13%	9651	9360	103,11%	97,33%

SADT- SERVIÇO DE APOIO DIAGNÓSTICO E TERAPEUTICO LIVRE DEMANDA	Produção Trimestral WEBSAASS			
	Abril	Maio	Junho	TOTAL TRIMESTRE
Nº AUDIOMETRIA	65	14	65	144
Nº ELETROCARDIOGRAFIA	333	362	333	1028
Nº RAIIO-X	670	749	749	2168
TOTAL	2º Trimestre			3196

COMENTÁRIOS E JUSTIFICATIVAS:

A linha de serviço atingiu 97,33% da meta de produção. Não há indicativo de desconto de produção.



R003 - 2015 - Rede Assistencial da Supervisão Técnica de Saúde Móoca/Aricanduva - SPDM	Produção Trimestral WEBSAASS									Base de Cálculo Déficit de Equipe (Equipe Mínima)- TOTAL						Cálculo desconto Eq. Mínima - Meta Prevista			Trava 100%						
	Abril			Maio			Junho			TOTAL TRIMESTRE			TRIMESTRE			Meta Prevista									
	REAL	PREV	%	REAL	PREV	%	REAL	PREV	%	Total REAL	Total PREV	Total %	Déficit Profissional OSS	Média de Produção Mensal/por profissional	Total de Produção	Déficit Profissional FMSF	Média de Produção Mensal/por profissional	Total de Produção		Total REAL	Total PREV	Total %	Total %		
CEO- CENTRO DE ESPECIALIDADES ODONTOLÓGICAS																									
Nº APARELHO ENTREGUE	9	10	90,00%	6	10	60,00%	4	10	40,00%	19	30	63,33%			0			0		19	30	63,33%	63,33%		
Nº ATENDIMENTO ORTO	52	160	32,50%	62	160	38,75%	31	160	19,38%	145	480	30,21%			0			0	145	480	30,21%	30,21%			
Nº ATENDIMENTO PROTESISTA	134	360	37,22%	188	360	52,22%	151	360	41,94%	473	1080	43,80%			0			0	473	1080	43,80%	43,80%			
Nº PROCEDIMENTO CIRURGIA ORAL	0	160	0,00%	50	160	31,25%	74	160	46,25%	124	480	25,83%	2	80	160			0	124	320	38,75%	38,75%			
Nº PROCEDIMENTO ENDO	97	80	121,25%	168	80	210,00%	141	80	176,25%	406	240	169,17%			0			0	406	240	169,17%	100,00%			
Nº PROCEDIMENTO PACIENTE ESPECIAL	41	80	51,25%	70	80	87,50%	67	80	83,75%	178	240	74,17%			0			0	178	240	74,17%	74,17%			
Nº PROCEDIMENTO PERIO	60	60	100,00%	103	60	171,67%	73	60	121,67%	236	180	131,11%			0			0	236	180	131,11%	100,00%			
Nº PRÓTESE ENTREGUE	58	120	48,33%	48	120	40,00%	41	120	34,17%	147	360	40,83%			0			0	147	360	40,83%	40,83%			
TOTAL	451	1030	43,79%	695	1030	67,48%	582	1030	56,50%	1728	3090	55,92%	2,0	80	160	0,0	0	0	1728	2930	58,98%	51,40%			

CENÁRIO considerando as demais justificativas do relatório P1	Produção Trimestral WEBSAASS									Base de Cálculo Déficit de Equipe (Equipe Mínima)- TOTAL						Cálculo desconto Eq. Mínima - Meta Prevista			Trava 100%					
	Abril			Maio			Junho			TOTAL TRIMESTRE			TRIMESTRE			Meta Prevista								
	REAL	PREV	%	REAL	PREV	%	REAL	PREV	%	Total REAL	Total PREV	Total %	Déficit Profissional OSS	Média de Produção Mensal/por profissional	Total de Produção	Déficit justificativas P1	Média de Produção Mensal/por profissional	Total de Produção		Total REAL	Total PREV	Total %	Total %	
CEO- CENTRO DE ESPECIALIDADES ODONTOLÓGICAS																								
Nº APARELHO ENTREGUE	9	10	90,00%	6	10	60,00%	4	10	40,00%	19	30	63,33%			0	0,16	10	1,6	19	28,4	66,90%	66,90%		
Nº ATENDIMENTO ORTO	52	160	32,50%	62	160	38,75%	31	160	19,38%	145	480	30,21%			0	0,16	160	25,6	145	45,4	31,91%	31,91%		
Nº ATENDIMENTO PROTESISTA	134	360	37,22%	188	360	52,22%	151	360	41,94%	473	1080	43,80%			0	0,06	120	7,2	473	1072,8	44,09%	44,09%		
Nº PROCEDIMENTO CIRURGIA ORAL	0	160	0,00%	50	160	31,25%	74	160	46,25%	124	480	25,83%	2	80	160	0,23	80	18,4	124	301,6	41,11%	41,11%		
Nº PROCEDIMENTO ENDO	97	80	121,25%	168	80	210,00%	141	80	176,25%	406	240	169,17%			0			0	406	240	169,17%	100,00%		
Nº PROCEDIMENTO PACIENTE ESPECIAL	41	80	51,25%	70	80	87,50%	67	80	83,75%	178	240	74,17%			0	0,03	80	2,4	178	237,6	74,92%	74,92%		
Nº PROCEDIMENTO PERIO	60	60	100,00%	103	60	171,67%	73	60	121,67%	236	180	131,11%			0			0	236	180	131,11%	100,00%		
Nº PRÓTESE ENTREGUE	58	120	48,33%	48	120	40,00%	41	120	34,17%	147	360	40,83%			0	0,06	13	0,78	147	359,22	40,92%	40,92%		
TOTAL	451	1030	43,79%	695	1030	67,48%	582	1030	56,50%	1728	3090	55,92%	2,0	80	160	0,7	463	56	1728	2874,02	60,12%	52,40%		

CEO- CENTRO DE ESPECIALIDADES ODONTOLÓGICAS	Produção Trimestral WEBSAASS			
	Abril	Maio	Junho	TOTAL TRIMESTRE
Nº ATENDIMENTO SEMIO	53	74	71	198
TOTAL				198

DÉFICIT EQUIPE MÍNIMA	CEO- CENTRO DE ESPECIALIDADES ODONTOLÓGICAS			
	Abril	Maio	Junho	TOTAL TRIMESTRE
PROFISSIONAL				
DENTISTA CIRURGIA ORAL MENOR/ ASSISTENCIAL/ 20H	2	0	0	2
TOTAL DO MÊS	2	0	0	
TOTAL	2º Trimestre			2

DÉFICIT DE PROFISSIONAIS CUJA REPOSIÇÃO NÃO ESTÁ PREVISTA NO PLANO DE TRABALHO DA OSS - SMS	CEO- CENTRO DE ESPECIALIDADES ODONTOLÓGICAS			
	Abril	Maio	Junho	TOTAL TRIMESTRE
PROFISSIONAL				
TOTAL DO MÊS	0	0	0	
TOTAL	2º Trimestre			0

Handwritten signatures and initials in blue ink.

CENÁRIO considerando as demais justificativas do relatório P1 (detalhado)							
PROFISSIONAL	Abril (30d)		Maio (31d)		Junho (30d)		TOTAL TRIMESTRE
CIRURGIA ORAL MENOR	0		0		0,23	7d. Atestado	0,23
PACIENTES ESPECIAIS	0		0		0,03	1d. Abono	0,03
PRÓTESE	0		0		0,06	2d. Atestado	0,06
ORTODONTIA	0		0		0,16	5d. Atestado	0,16
TOTAL							0,48

COMENTÁRIOS E JUSTIFICATIVAS:

A linha de serviço atingiu 51,40% da meta da produção. Não há indicativo de desconto de produção. Houve déficit de equipe mínima.

A linha de serviço, considerando-se os déficits de equipe mínima, atingiu 51,40% da meta de produção. Levando-se em conta também as ausências com justificativas legais, a meta alcançada foi de 52,40%.

A unidade teve uso restrito de instrumentais rotatórios, pois, quando do seu uso, não pôde haver atendimento em todos os equipamentos simultaneamente devido à não existência de divisórias na sala, sendo também necessário intensificar-se a limpeza entre os atendimentos. Tais eventos impossibilitaram a utilização simultânea de todas as cadeiras, sendo que, das 4 existentes, apenas 2 tiveram uso simultâneo, conforme normas de biossegurança descritas na Portaria nº 260/2020 - SMS.G. de 18/06/2020. Os profissionais de odonto quando não estavam em atendimento executaram atividades de apoio administrativo e de fluxo nos diversos setores. Portanto, entende-se que não há indicação de desconto.

A portaria 223/2022-SMS de 06/04/2022 determina que as agendas para atendimento odontológico devem ser retomadas de acordo com a versão atualizada do documento "Orientações para Atendimento odontológico em tempos de covid-19". As diretrizes publicadas em 06/04/22 estipulam que o atendimento odontológico fique em torno de 60% de sua capacidade.

R003 - 2015 - Rede Assistencial da Supervisão Técnica de Saúde Móoca/Aricanduva - SPDM	Produção Trimestral WEBSAASS											Trava 100%	
	Abril			Maio			Junho			TOTAL TRIMESTRE			Total %
	REAL	PREV	%	REAL	PREV	%	REAL	PREV	%	Total REAL	Total PREV	Total %	
APD - ACOMPANHANTE COMUNITÁRIO DE PESSOA COM DEFICIÊNCIA													
Nº PACIENTE ACOMPANHADO PELA EQUIPE APD	142	140	102,14%	144	140	102,14%	146	140	102,86%	432	420	102,86%	100,00%
CER II TATUAPÉ													
Nº PACIENTE EM ACOMPANHAMENTO/TERAPIA - CER	615	328	163,11%	614	328	172,87%	677	328	190,85%	1906	984	193,70%	100,00%
Nº PACIENTE NOVO - CER	88	70	104,29%	87	70	121,43%	73	70	115,71%	248	210	118,10%	100,00%
TOTAL	845	538	157,06%	845	538	157,06%	896	538	166,54%	2586	1614	160,22%	100,00%


DÉFICIT EQUIPE MÍNIMA	REDE PESSOA COM DEFICIÊNCIA			
PROFISSIONAL	Abril	Maio	Junho	TOTAL TRIMESTRE
APD - ACOMPANHANTE COMUNITÁRIO DE PESSOA COM DEFICIÊNCIA				0
CER II TATUAPÉ				
MÉDICO PSIQUIATRA/ ASSISTENCIAL/ 20H	1	1	1	3
TERAPEUTA OCUPACIONAL/ ASSISTENCIAL/ 30H	1	1	1	3
TOTAL DO MÊS	2	2	2	
TOTAL	2º Trimestre			6

DADOS TELEATENDIMENTO/ TELECONSULTA/ TELEMONITORAMENTOS	REDE PESSOA COM DEFICIÊNCIA			
	Abril	Maio	Junho	TOTAL TRIMESTRE
CER	4	94	4	102
TOTAL	2º Trimestre			102

DÉFICIT DE PROFISSIONAIS CUJA REPOSIÇÃO NÃO ESTÁ PREVISTA NO PLANO DE TRABALHO DA OSS - SMS	REDE PESSOA COM DEFICIÊNCIA			
PROFISSIONAL	Abril	Maio	Junho	TOTAL TRIMESTRE
CER II TATUAPÉ				0
TOTAL DO MÊS	0	0	0	
TOTAL	2º Trimestre			0

COMENTÁRIOS E JUSTIFICATIVAS:

A linha de serviço atingiu 100% da meta de produção. Não há indicativo de desconto de produção. Houve déficit de equipe mínima.



Ano: 2022 2º Trimestre

R003 - 2015 - Rede Assistencial da Supervisão Técnica de Saúde Mócoa/Aricanduva - SPDM	Produção Trimestral WEBSAASS											Base de Cálculo Déficit de Equipe (Equipe Mínima)-TOTAL TRIMESTRE						Cálculo desconto Eq. Mínima - Meta Prevista			Trava 100%	
	Abril			Maio			Junho			TOTAL TRIMESTRE			Déficit Profissional OES	Média de Produção Mensal/por profissional	Total de Produção	Déficit Profissional FMSF	Média de Produção Mensal/por profissional	Total de Produção	Total REAL	Total PREV	Total %	Total %
	REAL	PREV	%	REAL	PREV	%	REAL	PREV	%	Total REAL	Total PREV	Total %										
HD- HOSPITAL DIA DA REDE HORA CERTA																						
BLOCO CLÍNICO																						
Nº CONSULTA ANGIOLOGISTA	599	660	90,76%	574	660	86,97%	520	660	78,79%	1693	1980	85,51%			0		0	1693	1980	85,51%	85,51%	
Nº CONSULTA CARDIOLOGIA	619	792	78,16%	707	792	89,27%	486	792	61,36%	1812	2376	76,26%			0		0	1812	2376	76,26%	76,26%	
Nº CONSULTA CARDIOLOGIA INFANTIL	99	132	75,00%	103	132	78,03%	129	132	97,73%	331	396	83,59%			0		0	331	396	83,59%	83,59%	
Nº CONSULTA DERMATO	252	344	73,26%	313	344	90,99%	249	344	72,38%	814	1032	78,88%			0		0	814	1032	78,88%	78,88%	
Nº CONSULTA ENDOCRINOLOGISTA	457	550	83,09%	522	550	94,91%	464	550	84,36%	1443	1650	87,45%			0		0	1443	1650	87,45%	87,45%	
Nº CONSULTA GINECOLOGISTA/PNAR	91	84	108,33%	80	84	95,24%	98	84	116,67%	269	252	106,75%			0		0	269	252	106,75%	100,00%	
Nº CONSULTA HEPATOLOGIA	54	132	40,91%	68	132	51,52%	84	132	63,64%	206	396	52,02%			0		0	206	396	52,02%	52,02%	
Nº CONSULTA NEUROLOGISTA	334	528	63,26%	372	528	70,45%	353	528	66,86%	1059	1584	66,86%	3	132	396		0	1059	1188	89,14%	89,14%	
Nº CONSULTA NEUROLOGISTA INFANTIL	75	132	56,82%	115	132	87,12%	91	132	68,94%	281	396	70,96%			0		0	281	396	70,96%	70,96%	
Nº CONSULTA ORTOPEDISTA	709	924	76,73%	807	924	87,34%	734	924	79,44%	2250	2772	81,17%			0		0	2250	2772	81,17%	81,17%	
Nº CONSULTA REUMATOLOGISTA	507	726	69,83%	613	726	84,44%	612	726	84,30%	1732	2178	79,52%	2	132	264		0	1732	1914	90,49%	90,49%	
Nº CONSULTA UROLOGISTA	557	660	84,39%	627	660	95,00%	467	660	70,76%	1651	1980	83,38%			0		0	1651	1980	83,38%	83,38%	
Nº TOTAL CIRURGIA (EXCETO ANESTESISTA) - HORA CERTA	215	214	100,47%	227	214	106,07%	229	214	107,01%	671	642	104,52%			0		0	671	642	104,52%	100,00%	
Nº TOTAL PROCEDIMENTO MÉDICO - HORA CERTA	381	120	317,50%	360	120	300,00%	274	120	228,33%	1015	360	281,94%			0		0	1015	360	281,94%	100,00%	
TOTAL	4949	5998	82,51%	5488	5998	91,50%	4790	5998	79,86%	15227	17994	84,62%	5,0	264	660	0,0	0	15227	17334	87,84%	83,80%	

CENÁRIO considerando as demais justificativas do relatório P1	Produção Trimestral WEBSAASS											Base de Cálculo Déficit de Equipe (Equipe Mínima)-TOTAL TRIMESTRE						Cálculo desconto Eq. Mínima - Meta Prevista			Trava 100%	
	Abril			Maio			Junho			TOTAL TRIMESTRE			Déficit Profissional OES	Média de Produção Mensal/por profissional	Total de Produção	Déficit Justificativas P1	Média de Produção Mensal/por profissional	Total de Produção	Total REAL	Total PREV	Total %	Total %
	REAL	PREV	%	REAL	PREV	%	REAL	PREV	%	Total REAL	Total PREV	Total %										
HD- HOSPITAL DIA DA REDE HORA CERTA																						
BLOCO CLÍNICO																						
Nº CONSULTA ANGIOLOGISTA	599	660	90,76%	574	660	86,97%	520	660	78,79%	1693	1980	85,51%			0	0,5	132	66	1693	1914	88,45%	88,45%
Nº CONSULTA CARDIOLOGIA	619	792	78,16%	707	792	89,27%	486	792	61,36%	1812	2376	76,26%			0	2,75	352	363	1812	2013	90,01%	90,01%
Nº CONSULTA CARDIOLOGIA INFANTIL	99	132	75,00%	103	132	78,03%	129	132	97,73%	331	396	83,59%			0		0	331	396	83,59%	83,59%	
Nº CONSULTA DERMATO	252	344	73,26%	313	344	90,99%	249	344	72,38%	814	1032	78,88%			0	0,75	86	64,5	814	967,5	84,13%	84,13%
Nº CONSULTA ENDOCRINOLOGISTA	457	550	83,09%	522	550	94,91%	464	550	84,36%	1443	1650	87,45%			0	1,75	110	192,5	1443	1457,5	99,01%	99,01%
Nº CONSULTA GINECOLOGISTA/PNAR	91	84	108,33%	80	84	95,24%	98	84	116,67%	269	252	106,75%			0		0	269	252	106,75%	100,00%	
Nº CONSULTA HEPATOLOGIA	54	132	40,91%	68	132	51,52%	84	132	63,64%	206	396	52,02%			0		0	206	396	52,02%	52,02%	
Nº CONSULTA NEUROLOGISTA	334	528	63,26%	372	528	70,45%	353	528	66,86%	1059	1584	66,86%	3	132	396		0	1059	1188	89,14%	89,14%	
Nº CONSULTA NEUROLOGISTA INFANTIL	75	132	56,82%	115	132	87,12%	91	132	68,94%	281	396	70,96%			0	0,75	132	99	281	297	94,61%	94,61%
Nº CONSULTA ORTOPEDISTA	709	924	76,73%	807	924	87,34%	734	924	79,44%	2250	2772	81,17%			0	1	132	132	2250	2640	85,23%	85,23%
Nº CONSULTA REUMATOLOGISTA	507	726	69,83%	613	726	84,44%	612	726	84,30%	1732	2178	79,52%	2	132	264	0,75	132	99	1732	1815	95,43%	95,43%
Nº CONSULTA UROLOGISTA	557	660	84,39%	627	660	95,00%	467	660	70,76%	1651	1980	83,38%			0	1,25	132	165	1651	1815	90,96%	90,96%
Nº TOTAL CIRURGIA (EXCETO ANESTESISTA) - HORA CERTA	215	214	100,47%	227	214	106,07%	229	214	107,01%	671	642	104,52%			0		0	671	642	104,52%	100,00%	
Nº TOTAL PROCEDIMENTO MÉDICO - HORA CERTA	381	120	317,50%	360	120	300,00%	274	120	228,33%	1015	360	281,94%			0		0	1015	360	281,94%	100,00%	
TOTAL	4949	5998	82,51%	5488	5998	91,50%	4790	5998	79,86%	15227	17994	84,62%	5,0	264	660	9,5	988	1181	15227	16153	94,27%	89,93%

HD- HOSPITAL DIA DA REDE HORA CERTA BLOCO CIRURGICO	Produção Trimestral WEBSAASS											TOTAL TRIMESTRE		
	Abril			Maio			Junho			TOTAL TRIMESTRE				
	REAL	PREV	%	REAL	PREV	%	REAL	PREV	%	Total REAL	Total PREV	Total %		
BLOCO CIRURGICO														
Nº CIRURGIA GERAL	11		107,14%	8		50,00%	12		7,79%	31		6,71%		
Nº CIRURGIA GINECOLOGISTA	38		15,00%	57		79,17%	59		38,31%	154		33,33%		
Nº CIRURGIA ORTOPEDISTA	12		100,00%	20		100,00%	13		8,44%	45		9,74%		
Nº CIRURGIA PEDIATRA	9	154	41,75%	7	154	62,50%	12	154	7,79%	28	462	6,06%		
Nº CIRURGIA PLASTICA	64		116,67%	67		700,00%	48		31,17%	179		38,74%		
Nº CIRURGIA PROCTOLOGISTA	12		41,67%	3			11		7,14%	26		5,63%		
Nº CIRURGIA UROLOGISTA	48		112,50%	41		131,25%	53		84,42%	142		30,74%		
Nº CIRURGIA VASCULAR	21		16,67%	24		91,67%	21		13,64%	66		14,29%		
Nº CIRURGIAS DIVERSAS		60			60			60	#DIV/0!	0	180	0,00%		
TOTAL	215	214	100,47%	227	214	106,07%	229	214	107,01%	671	642	104,52%		

Handwritten signatures and initials in blue ink, including a large signature that appears to be "Pam" and another that looks like "Sme". There are also some circular stamps or marks.

DÉFICIT EQUIPE MÍNIMA	HD- HOSPITAL DIA DA REDE HORA CERTA			
	Abri	Maio	Junho	TOTAL TRIMESTRE
ENFERMEIRO/ ASSISTENCIAL/ 36H	3	0	0	3
MÉDICO NEUROLOGISTA/ ASSISTENCIAL/ 12H	1	1	1	3
MÉDICO REUMATOLOGISTA 12H	1	1	0	2
TOTAL DO MÊS	5	2	1	8
TOTAL	2º Trimestre			8

DADOS TELEATENDIMENTO/ TELECONSULTA/ TELEMONITORAMENTOS	HD- HOSPITAL DIA DA REDE HORA CERTA			
	Abri	Maio	Junho	TOTAL TRIMESTRE
HD RHC	64	94	158	316

CENÁRIO considerando as demais justificativas do relatório P1 (detalhado)						
PROFISSIONAL	Abri	Maio	Junho	TOTAL TRIMESTRE		
ANGIOLOGISTA/ 12H	0	0	0,5	2 plantões não realizado p/ férias	0,5	
CARDIOLOGISTA/ 12H	0,25	1 plantão não realizado p/ atestado	0	2,5	8 plantões não realizado p/ férias e 2 p/ atestado	2,75
DERMATOLOGISTA/ 12H	0,25	1 plantão não realizado p/ atestado	0	0,5	2 plantões não realizado p/ férias	0,75
ENDOCRINOLOGISTA/ 12H	0,75	3 plantões não realizado p/ férias	0	1	2 plantões não realizado p/ férias e 2 p/ atestado	1,75
NEUROLOGISTA PEDIATRICO/ 12H	0,5	2 plantões não realizado p/ férias	0	0,25	1 plantão não realizado p/ atestado	0,75
ORTOPEDISTA/ 12H	0,25	1 plantão não realizado p/ atestado	0	0,75	2 plantões não realizado p/ férias e 1 p/ atestado	1
REUMATOLOGISTA/ 12H	0	0	0,75	3 plantões não realizado p/ férias	0,75	
UROLOGISTA/ 12H	0,25	1 plantão não realizado p/ férias	0	1	4 plantões não realizado p/ atestado	1,25
TOTAL						9,5

COMENTÁRIOS E JUSTIFICATIVAS:

A linha de serviço atingiu 83,80% da meta de produção. Não há indicativo de desconto de produção. Houve déficit de equipe mínima.

Justificativa: considerando-se as ausências por justificativas legais, a meta alcançada seria de 89,93%



Secretaria Municipal da Saúde de São Paulo
Coordenadoria de Parcerias e Contratação de Serviços de Saúde - CPCSS
Coordenadoria Regional Sudeste

R003 - 2015 - Rede Assistencial da Supervisão Técnica de Saúde Móoca/Aricanduva - SPDM

Ano: 2022 2º Trimestre

R003 - 2015 - Rede Assistencial da Supervisão Técnica de Saúde Móoca/Aricanduva - SPDM	Produção Trimestral WEBSAASS			
	Abril	Maio	Junho	TOTAL TRIMESTRE
	REAL	REAL	REAL	Total REAL
UPA				
UPA II TATUAPÉ				
ATENDIMENTOS	13189	14798	16026	44013
UPA II MOOCA				
ATENDIMENTOS	11011	12527	13773	37311
TOTAL	24200	27325	29799	81324
DÉFICIT EQUIPE MÍNIMA	UPA			
PROFISSIONAL	Abril	Maio	Junho	TOTAL TRIMESTRE
PLANTÕES				
DENTISTA/ ASSISTENCIAL/ 12H	1	0	0	1
MÉDICO CIRURGIÃO GERAL/ ASSISTENCIAL/ 12H	0,3	1,28	0,08	1,66
MÉDICO CIRURGIÃO GERAL/ ASSISTENCIAL/ 12H NOTURNO	0,3	1,08	0	1,38
MÉDICO CLÍNICO/ ASSISTENCIAL/ 12H	8,1	13,07	15,58	36,75
MÉDICO CLÍNICO/ ASSISTENCIAL/ 12H/ NOTURNO	4,8	1,53	5,35	11,68
MÉDICO PEDIATRA/ ASSISTENCIAL/ 12H	5,2	4,63	2,8	12,63
MÉDICO PEDIATRA/ ASSISTENCIAL/ 12H - NOTURNO	0,7	0,7	0,47	1,87
MÉDICO ORTOPEDISTA E TRAUMATOLOGISTA/ ASSISTENCIAL/ 12H	1	0,08	0	1,08
MÉDICO ORTOPEDISTA E TRAUMATOLOGISTA/ ASSISTENCIAL/ 12H - NOTURNO	0	0	1	1
TOTAL DO MÊS	21,4	22,37	25,28	
TOTAL	2º Trimestre			69,05
CARGA HORÁRIA SEMANAL				
TOTAL DO MÊS	0	0	0	0
TOTAL	2º Trimestre			0
COMENTÁRIOS E JUSTIFICATIVAS:				
Houve déficit de equipe mínima.				


[Handwritten signatures and initials]

Dimensões da Avaliação de Desempenho do Contrato

Modalidades de Atenção	Linhas de Serviço	% do Custo Mensal TA nº 066/2022	Recursos Humanos		Produção					
			Déficit de Equipe Mínima MI (Profissional)	Déficit de Equipe Mínima MI (Plantão)	Realizada	Prevista	% Realizado	Produção Final		Valor de Desconto
								% Final após análise (Trava de 100% quando aplicável)	Resultado	
Atenção Básica	PAI	0,63%	0		360	360	100,00%	100,00%	Não há indicação de desconto	R\$ 0,00
	UBS MISTA	13,33%	30		83.486	96.313	86,68%	85,00%	Não há indicação de desconto	R\$ 0,00
	UBS TRADICIONAL	10,81%	14,9		40.610	54.468	74,56%	73,59%	Não há indicação de desconto*	
	AMA 12H	7,79%		18						
Atenção Ambulatorial Especializada Redes Temáticas	RAPS/CAPS	4,70%	9		2.179	1.470	148,23%	97,69%	Não há indicação de desconto	R\$ 0,00
	SADT	2,25%			9.651	9.360	103,11%	97,33%	Não há indicação de desconto	R\$ 0,00
	CEO/ PROTESE	0,43%	2		1.728	2.874	60,12%	52,40%	Não há indicação de desconto*	
	REDE CUIDADO PCD (CER/APD/NIR)	2,36%	6		2.586	1.614	160,22%	100,00%	Não há indicação de desconto	R\$ 0,00
	HD / HORA CERTA	9,60%	8		15.227	16.153	94,27%	89,93%	Não há indicação de desconto	R\$ 0,00
URGÊNCIA E EMERGÊNCIA	PA/PSM / UPA/AMA 24h	48,09%	0	69,05	81.324					
Total		99,99%	69,9	87,1	237.151	182.612			Total de desconto do trimestre	R\$ 0,00

INFORMAÇÕES ADICIONAIS:

* Para as linhas de serviço em que a produção não alcança a meta não há indicação de desconto considerando que foram apresentadas justificativas e estas foram validadas. As justificativas estão elencadas na abas de cada serviço.





Dimensões da Avaliação de Desempenho do Contrato										
Qualidade										
Objetivo	Indicador	Relatório	Parâmetro	STS	Resultado			Pontuação		
					Abril	Mai	Junho	Abril	Mai	Junho
Pontualidade na Entrega	Pontualidade na entrega de relatórios mensais de prestação de Contas Assistenciais e financeiras		Envio de documentos no prazo	-	SIM	SIM	SIM	20	20	20
Qualidade da Informação	Preenchimento de prontuários nos seguintes aspectos: legibilidade, assinaturas, CID, exame físico	Q2	≥ 90%	Mooca Aricanduva			93,33%			40
Educação Continuada	Execução do plano de educação permanente aprovados pela CRS	Q3	100%	Mooca Aricanduva						
Controle Vacinal	Proporção de crianças com até 12 meses de idade inscritas nas unidades com calendário vacinal completo	Q4A/Q4B	≥ 90%	Mooca Aricanduva		98,42%			60	
Eficiência do Atendimento da Rede Cegonha	Proporção de gestantes que realizaram procedimentos básicos no pré natal e puerpério	Q5	≥ 75%	Mooca Aricanduva	75,65%			40		
Eficiência do Atendimento da Rede Cegonha	Proporção de gestantes que realizaram 7 ou mais consultas de pré natal	Q6	≥ 75%	Mooca Aricanduva	80,00%			40		
Satisfação do Usuário	Análise das reclamações recebidas e providências relacionadas	Q7	"a contento"	Mooca Aricanduva			A CONTENTO			40
Atividade do Conselho Gestor	Funcionamento do Conselho Gestor	Q8	≥ 80%	Mooca Aricanduva		100,00%			20	
Pontuação Final da Matriz de Indicadores								100	100	100

Qualidade:
 O Contrato cumpriu todos os indicadores de qualidade propostos pela SMS no período, perfazendo 100% no período.!!!

São Paulo, 21 de outubro de 2022
 Validado,

PARTICIPANTES CTA

OSS: Sonia Maria de Almeida Figueira

OSS: Juliana Rodrigues Monteiro Ponsetto

OSS: Paola Francisqueti de Oliveira Bueno

CRS: Rosemary de Oliveira Andrade Coutinho

CRS: Claudia Leal de Roberto

STS: Sagny Fabretti Bueno Grosso

CPCSS (coordenadora CTA): Luana Pereira Silva

OSS: Pamela Crepaldi

OSS: Priscila Aparecida Carapina de Araujo

CRS: Sandra Moreira Lima de Angelo

STS: Luk Renato dos Santos

CPCSS: Karina Silva de Oliveira

RF 856.726-3
 Depto. Prestação de Contas
 Secretaria Municipal da Saúde

Dimensões da Avaliação de Orçamento - Custeio

Nº TA	Descrição TA	Valor		
		Abril	Maio	Junho
TA nº 066/2022	Aprovação do Novo Plano de Trabalho e Plano Orçamentário para o período de MARÇO a AGOSTO de 2022.;	R\$ 18.037.859,50	R\$ 18.037.859,50	R\$ 18.037.859,50
TA nº 067/2022	Contratação de exames para o diagnóstico por coronavírus 2019(SARS - COV 2), tipo PCR RT, envolvendo insumos de coleta acondicionamento, logística da amostra e emissão de laudos, conforme portaria 492/2020, 493/2020, 523/2020, 54/2021, 140/2021, 295/2021, 353/2021, 403/2021, 594/2021, 639/2021 e 190/2022 SMS-G.	R\$ 207.350,00	R\$ 207.350,00	x
TA nº 069/2022	Contratação de exames para o diagnóstico de coronavírus(SARS Covid-19), tipo PCR RT conforme Portarias: Nº492/2020 493/2020 523/2020 54/2020 140/2021 295/2021, 353/2021, 403/2021, 494/2021, 639/2021, 190/2021 e 336/2021 -SMS-G.	x	x	R\$ 335.790,00
Total Mensal		R\$ 18.245.209,50	R\$ 18.245.209,50	R\$ 18.373.649,50
TOTAL TRIMESTRE		R\$ 54.864.068,50		

Dimensões da Avaliação de Desconto - Equipe Mínima

Mês de Referência	Valor do Desconto
Abril	R\$ 376.727,59
Maio	R\$ 311.195,26
Junho	R\$ 284.526,42
Total	R\$ 972.449,27

Assinaturas

São Paulo, 21 de outubro de 2022

Validado,


OSS: Sonia Maria de Almeida Figueira

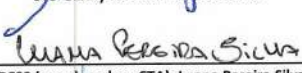

OSS: Jiliana Rodrigues Monteiro Ponzetto



OSS: Paola Francisqueti de Oliveira Bueno



CRS: Rosemary de Oliveira Andradre Coutinho


CRS: Claudia Leal de Roberto


STS: Sanny Fabretti Bueno Grosso


CPCSS (coordenadora CTA): Luana Pereira Silva


CPCSS - DPC: Virginia Faria Alves Pena


OSS: Pamela Crepaldi


OSS: Priscila Aparecida Carapina de Araujo


CRS: Sandra Moreira Lima de Angelo


STS: Luis Renato dos Santos


CPCSS: Karina Silva de Oliveira

INFORMAÇÕES ADICIONAIS:

A Representatividade no Custeio Mensal (Anexo II) do trimestre utiliza como base os TA's vigentes no período.

Para as Redes onde há mais de um Anexo II no trimestre, os cálculos serão realizados para cada um dos Anexos II/Meses de referência.

Esta folha configura-se como um Anexo da ATA de CTA, de maneira complementar e não intrínseca ao acompanhamento assistencial. Em caso de ausências e/ou divergências de informações financeiras referentes ao período, a mesma será ajustada e inserida à parte no Processo de referência.

Os cálculos oficiais de desconto financeiro são elaborados pelos departamentos financeiros, em Integração entre DAFIN com DPC e CFO. Os valores de desconto de Equipe Mínima apresentados acima foram extraídos do processo SEI CG R003 de 2022: 6018.2022/0013994-4, cuja elaboração e de exclusiva competência do DAFIN (Divisão de Acompanhamento Financeiro) e em caso de quaisquer averiguações quanto a estes valores, estas devem ser direcionadas ao referido setor.