



R005 - 2015 - Rede Assistencial das Supervisões Técnicas de Saúde Vila Mariana/Jabaquara e Ipiranga - SPDM

Trimestre de Avaliação: 1º Trimestre Ano 2022

REUNIÃO ORDINÁRIA DA COMISSÃO TÉCNICA DE ACOMPANHAMENTO DO CONTRATO:

R005 - 2015 - Rede Assistencial das Supervisões Técnicas de Saúde Vila Mariana/Jabaquara e Ipiranga - SPDM

Coordenadoria: Coordenadoria Regional Sudeste

Supervisão: STS Vila Mariana/ Jabaquara/ Ipiranga

OSS: Associação Paulista para o Desenvolvimento da Medicina - SPDM

Local: Sala de Reuniões - CPCSS / SMS.G

Data: 12/08/2022, sexta feira, às 10h

Fonte de Dados: Nº Processo SEI 6018.2022/0000096-2 (assistencial)/ 6018.2022/0014000-4 (financeiro)
WEBSSASS - Demonstrativos de Apontamentos Técnicos (7.02) - (Relatório coletado em 09/06/2022).

Pauta: Avaliação dos Indicadores: Equipe Mínima, Produção e Qualidade da Execução Contratual do 1º Trimestre de 2022.

INFORMES GERAIS:

A avaliação do 1º trimestre de 2022 ocorreu fora do cronograma, considerando que em 30 de janeiro de 2020 a Organização Mundial da Saúde - OMS declarou que o surto da doença causada pelo novo Coronavírus constitui uma emergência de saúde pública de importância internacional, o mais alto nível de alerta da OMS, e as legislações conforme segue:

PORTARIA nº 188, de 03 de Fevereiro de 2020 - Declara Emergência em Saúde Pública de importância Nacional (ESPIN) em decorrência da Infecção Humana pelo novo Coronavírus (2019-nCoV).

PORTARIA Nº 243/ 2020 - SMS.G de 24 de Março de 2020 - Autoriza, de forma transitória e excepcional, através de contratos de caráter temporário e durante o período de emergência, a contratação pelas organizações sociais de profissionais de saúde para apoio ao aumento da capacidade e número de leitos hospitalares e de UTI.

PORTARIA SMS Nº 240/ 2020 - SMS.G de 03 de Junho de 2020 - Especifica, de forma transitória e excepcional, os critérios de avaliação dos Contratos de Gestão durante a situação de emergência do Município de São Paulo para enfrentamento da pandemia decorrente da COVID-19.

PORTARIA Nº 340/2020-SMS.G de 04 de Setembro de 2020 - Regulamenta a prática da TELEMEDICINA no âmbito da Secretaria Municipal de Saúde, em cumprimento ao Parágrafo Único, Artigo 11, do Decreto Municipal nº 59.396, de 05 de maio de 2020 e a prática da TELEASSISTÊNCIA.

PORTARIA Nº 492/ 2020-SMS.G de 4 de Dezembro de 2020 - Autoriza, excepcionalmente, a contratação de testes PCR RT Covid nos Contratos de Gestão (Sendo que o art. 1º foi retificado pela Portaria SMS Nº 493 de 8 de Dezembro de 2020) (última prorrogação para até 31/01/2022)

PORTARIA Nº 500/ 2020-SMS.G de 11 de Dezembro de 2020 - Retifica os itens 5 e 6 da Portaria nº 240/2020-SMS.G, que especifica de forma transitória e excepcional, os critérios de avaliação dos Contratos de Gestão durante a situação de emergência do Município de São Paulo para enfrentamento da pandemia decorrente da COVID-19.

PORTARIA Nº 139/ 2021-SMS.G de 23 de Março de 2021 - Autoriza a utilização das estruturas dos Hospitais Dia para atendimento pós COVID de pacientes que necessitem da continuidade de cuidados hospitalares para internação de média complexidade na especialidade de Clínica Médica, observados adequadamente os critérios clínicos, de infraestrutura, transporte e suporte aos pacientes.

PORTARIA Nº 294/ 2021-SMS.G de 30 de Junho de 2021 - Cessa o regime de teletrabalho das servidoras contempladas na Portaria nº 137/2021-SMS.G, de 23 de março de 2021, vacinadas há 14 dias após as doses preconizadas, contra COVID-19.

ORDEM INTERNA Nº 001/2020-SMS/CMS de 18 de Agosto de 2021 - Estabelece sobre o funcionamento do Conselho Municipal de Saúde e Conselhos Gestores o retorno das reuniões e eleições de forma híbrida, sendo opcional a participação remota ou presencial.

PORTARIA Nº 431/ 2021-SMS.G de 20 de Setembro de 2021 - Dispõe sobre a adequação do foco assistencial dos leitos de UTI, Enfermaria e equipamentos hospitalares implementados no âmbito dos contratos de gestão durante a situação de emergência relacionada à pandemia da COVID-19 às reais necessidades da Rede Assistencial de Saúde municipal para o período pós-pandemia e dá outras providências.

PORTARIA Nº 462/ 2021-SMS.G de 1 de Outubro de 2021 - Estabelece critérios para a retomada integral do atendimento presencial de consultas, exames e procedimentos na Rede de Atenção Básica, revoga a Portaria 286 de 23 de junho de 2021 e revoga a Portaria 116 de 5 de março de 2021.

LEI Nº 17.718/ 2021-SMS.G de 23 de Novembro de 2021 - Define a prática da telemedicina no Município de São Paulo, e dá outras providências.

TERMO ADITIVO PUBLICADO NO PERÍODO DE AVALIAÇÃO:

TERMO ADITIVO Nº 105/2022-SMS.G - Inclusão do valor de R\$ 889.713,99 (oitocentos e oitenta e nove mil, setecentos e treze reais e noventa e nove centavos), a título de custeio para ampliação do horário de funcionamento do Centro Cirúrgico, do Centro de Endoscopia/ Colonoscopia e Enfermaria para 24 horas, conforme Projeto Avança Saúde - Cirurgias e Exames, na unidade Hospital Dia Dr. Flávio Giannotti, no mês de Janeiro de 2022, conforme Portaria 629/2021 SMS.G. de 22/12/2021.;

TERMO ADITIVO Nº 106/2022-SMS.G - Aprovação de novo Plano de Trabalho e Plano Orçamentário para o mês de Janeiro de 2022, conforme Portaria 629/2021 SMS.G. de 22/12/2021. Reclassificação da AMA Santa Cruz para UBS Vila Mariana. Fusão das unidades UBS Dr. Joaquim Rossini e UBS Vila Carioca.;

TERMO ADITIVO Nº 107/2022-SMS.G - Inclusão do valor de R\$ 729.763,99 (setecentos e vinte e nove mil, setecentos e sessenta e três reais e noventa e nove centavos), a título de custeio para ampliação do horário de funcionamento do Centro Cirúrgico, do Centro de Endoscopia/ Colonoscopia e Enfermaria para 24 horas, conforma Projeto Avança Saúde - Cirurgias e Exames, na unidade Hospital Dia Dr. Flávio Giannotti, no mês de Fevereiro de 2022, conforme Portaria 044/2022 SMS.G. de 01/02/2022.;

TERMO ADITIVO Nº 108/2022-SMS.G - Inclusão de recursos de CUSTEIO para ações de contingenciamento no combate da pandemia decorrente do coronavírus, para os meses de janeiro e fevereiro de 2022.;

TERMO ADITIVO Nº 109/2022-SMS.G - Aprovação de novo Plano de Trabalho e Plano Orçamentário para o mês de Fevereiro de 2022, conforme Portaria 044/2022 SMS.G. de 01/02/2022.;

TERMO ADITIVO Nº 110/2022-SMS.G - Aprovação de novo Plano de Trabalho e Plano Orçamentário para o período de Março a Agosto de 2022.;

TERMO ADITIVO Nº 112/2022-SMS.G - Renovação de 100 leitos clínicos e 10 leitos de UTI, como Leitos de Transição, no Hospital Municipal Brigadeiro, conforme Decreto nº 59.283/2020, Portaria nº 243/2020 SMS.G, Portaria nº 431/2021 SMS.G e Portaria nº 629/2021 de 22/12/2021 SMS.G.; (assinado em maio);

TERMO ADITIVO Nº 113/2022-SMS.G - Renovação de 100 leitos clínicos e 10 leitos de UTI, como Leitos de Transição, no Hospital Municipal Brigadeiro, conforme Decreto nº 59.283/2020, Portaria nº 243/2020 SMS.G, Portaria nº 431/2021 SMS.G e Portaria nº 44/2022 de 01/02/2022 SMS.G.; (assinado em maio);

TERMO ADITIVO Nº 114/2022-SMS.G - Adição de recursos no valor de R\$ 196.010,57 (Cento e noventa e seis mil, dez reais e cinquenta e sete centavos) à título de investimetno para adequações nos consultórios odontológicos das Undiades: UBS Aurélio Mellone e UBS Jardim Seckler. (assinado em maio);


Passou-se a apresentação dos resultados sintetizados de produção por linha assistencial, no trimestre, assim como a demonstração dos apontamentos da manutenção das equipes mínimas de todo o período:

R005 - 2015 - Rede Assistencial das Supervisões Técnicas de Saúde Vila Mariana/Jabaquara e Ipiranga - SPDM	Produção Trimestral WEBSAASS												Trava 100%
	Janeiro			Fevereiro			Março			TOTAL TRIMESTRE			Total %
	REAL	PREV	%	REAL	PREV	%	REAL	PREV	%	Total REAL	Total PREV	Total %	
ATENÇÃO DOMICILIAR - EMAD/EMAP													
Nº PACIENTES ATIVOS EM ATENDIMENTO DOMICILIAR EMAD	98	90	108,89%	102	90	113,33%	104	90	115,56%	304	270	112,59%	100,00%
TOTAL	98	90	108,89%	102	90	113,33%	104	90	115,56%	304	270	112,59%	100,00%

DÉFICIT EQUIPE MÍNIMA	ATENÇÃO DOMICILIAR - EMAD/EMAP			
PROFISSIONAL	Janeiro	Fevereiro	Março	TOTAL TRIMESTRE
FONOAUDIÓLOGO/ ASSISTENCIAL/ 40H	1	1	0	2
TOTAL DO MÊS	1	1	0	
TOTAL	1º Trimestre			2

COMENTÁRIOS E JUSTIFICATIVAS:

A linha de serviço atingiu 100% da produção prevista. Não há indicação de desconto de produção. Houve déficit de equipe mínima.



R005 - 2015 - Rede Assistencial das Supervisões Técnicas de Saúde Vila Mariana/Jabaquara e Ipiranga - SPDM	Produção Trimestral WEBSAASS												Base de Cálculo Déficit de Equipe (Equipe Mínima) - TOTAL TRIMESTRE			Cálculo desconto Eq. Mínima - Meta Prevista			Trava 100%	
	Janeiro			Fevereiro			Março			TOTAL TRIMESTRE			Déficit Profissional OSS	Média de Produção Mensal/por profissional	Total de Produção	Total REAL	Total PREV	Total %	Total %	
	REAL	PREV	%	REAL	PREV	%	REAL	PREV	%	Total REAL	Total PREV	Total %								
ESF - ESTRATÉGIA SAÚDE DA FAMÍLIA																				
Nº VISITAS DOMICILIAR AGENTE COMUNITÁRIO DE SAÚDE ESF	32981	42000	78,53%	42415	49200	86,21%	45502	49200	92,48%	120898	140400	86,11%	23	200	4600	120898	135800	89,03%	89,03%	
Nº ATENDIMENTOS INDIVIDUAIS ODONTO ESF	1374	2664	51,58%	1313	3072	42,74%	1584	3072	51,56%	4271	8808	48,49%			0	4271	8808	48,49%	48,49%	
Nº CONSULTA MÉDICA ESF	13155	14228	92,46%	12983	16724	77,63%	15478	16724	92,55%	41616	47676	87,29%	1	416	416	41616	47260	88,06%	88,06%	
Nº CONSULTA MÉDICA PSQUIATRA	98	312	31,41%	213	437	48,74%	232	437	53,09%	543	1186	45,78%	5	125/62	436	543	750	72,40%	72,40%	
Nº CONSULTAS ENFERMEIRO ESF	5650	5460	103,48%	5650	6396	88,34%	6610	6396	103,35%	17910	18252	98,13%	3	156	468	17910	17784	100,71%	100,00%	
Nº PROCEDIMENTOS INDIVIDUAIS DA EQUIPE ODONTO ESF	2991	9324	32,08%	3151	10752	29,31%	3977	10752	36,99%	10119	30828	32,82%			0	10119	30828	32,82%	32,82%	
TOTAL	56249	73988	76,02%	65725	86581	75,91%	73383	86581	84,76%	195357	247150	79,04%	32,0	772,0	5920,0	195357	241230	80,98%	80,93%	

DÉFICIT EQUIPE MÍNIMA	ESF - ESTRATÉGIA SAÚDE DA FAMÍLIA			
PROFISSIONAL	Janeiro	Fevereiro	Março	TOTAL TRIMESTRE
AGENTE COMUNITÁRIO DE SAÚDE/ ASSISTENCIAL/ 40H	10	10	3	23
ENFERMEIRO ESF/ ASSISTENCIAL/ 40H	0	2	1	3
FISIOTERAPEUTA/ ASSISTENCIAL/ 20H	1	1	2	4
FONOAUDIÓLOGO/ ASSISTENCIAL/ 40H	2	2	2	6
MÉDICO GENERALISTA/ ASSISTENCIAL/ 40H	1	0	0	1
MÉDICO GINECOLOGISTA E OBSTETRA/ ASSISTENCIAL/ 20H	1	0	0	1
MÉDICO PSQUIATRA/ ASSISTENCIAL/ 10H	1	1	1	3
MÉDICO PSQUIATRA/ ASSISTENCIAL/ 20H	1	1	0	2
NUTRICIONISTA/ ASSISTENCIAL/ 40H	0	0	0	0
PSICÓLOGO/ ASSISTENCIAL/ 40H	0	0	0	0
TÉCNICO DE FARMÁCIA/ ASSISTENCIAL/ 40H	0	0	0	0
TERAPEUTA OCUPACIONAL/ ASSISTENCIAL/ 20H	1	0	0	1
PLANO DE CONTINGENCIAMENTO COVID - TA Nº 108/2022				
AUXILIAR ADMINISTRATIVO/ ASSISTENCIAL/ 40H	4	4	0	8
AUXILIAR DE ENFERMAGEM/ ASSISTENCIAL/ 40H	6	6	0	12
ENFERMEIRO/ ASSISTENCIAL/ 40H	2	1	0	3
MÉDICO GENERALISTA/ ASSISTENCIAL/ 40H	0	11	0	11
TÉCNICO DE FARMÁCIA/ ASSISTENCIAL/ 40H	1	1	0	2
TOTAL DO MÊS	31	40	9	80
TOTAL	1º Trimestre			80

DÉFICIT DE PROFISSIONAIS CUJA REPOSIÇÃO NÃO ESTÁ PREVISTA NO PLANO DE TRABALHO DA OSS	ESF - ESTRATÉGIA SAÚDE DA FAMÍLIA			
PROFISSIONAL	Outubro	Novembro	Dezembro	TOTAL TRIMESTRE
				0
TOTAL DO MÊS	0	0	0	0
TOTAL	1º Trimestre			0

COMENTÁRIOS E JUSTIFICATIVAS:

A linha de serviço atingiu 80,93% da produção prevista. Não há indicativo de desconto de produção. Houve déficit de equipe mínima.

Desde 18/03/2020 os atendimentos odontológicos eletivos foram temporariamente suspensos, permanecendo os atendimentos de urgência/ emergência conforme o fluxograma de atendimentos aos pacientes assintomáticos e sintomáticos.

Obs.: As médias de produções mensais do Médico Psiquiatra/ 10h e 20h em déficit, foram inseridas e computadas manualmente por possuírem metas diferentes de acordo com a carga horária. Sendo 3 déficit com meta 62 e 2 déficits com meta 125. Considerando no total a produção de 436.

Justificativa: Considerando o documento "Diretrizes para Saúde Bucal em Tempos de COVID-19" que estabelece os critérios para agendamento de saúde com um número menor de pacientes agendados para que se possa realizar assepsia da sala e do equipamento. Além de existirem unidades aguardando adequação dos estrutura física para atendimento as normas de biossegurança. Sendo assim, os dados da Saúde Bucal impactam na prestação de contas da referida linha de serviço. Informamos ainda que desconsiderando os dados de Saúde bucal a linha atinge 89,71%.

R005 - 2015 - Rede Assistencial das Supervisões Técnicas de Saúde Vila Mariana/Jabaquara e Ipiranga - SPDM	Produção Trimestral WEBSAASS												Trava 100%
	Janeiro			Fevereiro			Março			TOTAL TRIMESTRE			Total %
	REAL	PREV	%	REAL	PREV	%	REAL	PREV	%	Total REAL	Total PREV	Total %	
PAI - PROGRAMA DE ACOMPANHANTE DE IDOSO													
Nº DE IDOSO EM ACOMPANHAMENTO	239	240	99,58%	239	240	99,58%	239	240	99,58%	717	720	99,58%	99,58%
TOTAL	239	240	99,58%	239	240	99,58%	239	240	99,58%	717	720	99,58%	99,58%

DÉFICIT EQUIPE MÍNIMA	PAI - PROGRAMA DE ACOMPANHANTE DE IDOSO			
	Janeiro	Fevereiro	Março	TOTAL TRIMESTRE
PROFISSIONAL				0
TOTAL DO MÊS	0	0	0	
TOTAL	1º Trimestre			0

COMENTÁRIOS E JUSTIFICATIVAS:

A linha de serviço atingiu 99,58% da produção prevista. Não há indicativo de desconto de produção. Não houve déficit de equipe mínima;



Ano: 2022 1º Trimestre

R005 - 2015 - Rede Assistencial das Supervisões Técnicas de Saúde Vila Mariana/Jabaquara e Ipiranga - SPDM	Produção Trimestral WEBSAASS											Base de Cálculo Déficit de Equipe (Equipe Mínima)- TOTAL TRIMESTRE						Cálculo desconto Eq. Mínima Meta Prevista			Trava 100%			
	Janeiro			Fevereiro			Março			TOTAL TRIMESTRE			Déficit Profissional QSS	Média de Produção Mensal/por profissional	Total de Produção	Déficit Profissional FMSR	Média de Produção Mensal/por profissional	Total de Produção	Total REAL	Total PREV	Total %	Total %		
	REAL	PREV	%	REAL	PREV	%	REAL	PREV	%	Total REAL	Total PREV	Total %												
UBS MISTA																								
Nº VISITA DOMICILIAR AGENTE COMUNITÁRIO DE SAÚDE ESF	47033	61500	76,48%	43578	55600	78,38%	47900	56800	84,33%	138511	173900	79,65%	51	200	10200			0	138511	163700	84,61%	84,61%		
Nº ATENDIMENTO INDIVIDUAL ODONTO C.BÁSICA	650	2064	31,49%	943	2160	43,66%	1138	2064	55,14%	2731	6288	43,43%	2	96	192	3	96	288	2731	5808	47,02%	47,02%		
Nº ATENDIMENTO INDIVIDUAL ODONTO ESF	1107	3480	31,81%	1522	3264	46,63%	1815	3264	55,61%	4444	10008	44,40%			0			0	4444	10008	44,40%	44,40%		
Nº CONSULTA CLÍNICA GERAL	8345	9413	88,65%	7178	9939	71,22%	7958	9939	80,07%	23481	29291	80,16%	4	263/157	946			0	23481	28345	82,84%	82,84%		
Nº CONSULTA ENFERMEIRO ESF	7842	8085	96,99%	5212	7332	71,09%	6127	7488	81,82%	19181	22905	83,74%	2	156	312			0	19181	22593	84,90%	84,90%		
Nº CONSULTA GD	3084	6101	50,55%	3820	6627	57,64%	4794	6601	72,63%	11698	19329	60,52%	2,5	263	657,5			0	11698	18671,5	62,65%	62,65%		
Nº CONSULTA MÉDICA ESF	22042	24007	95,11%	17703	22257	82,63%	20606	22673	90,88%	60351	68937	87,55%	3	416	1248			0	60351	67689	89,16%	89,16%		
Nº CONSULTA PEDIATRA	2624	4675	56,13%	3225	5201	62,01%	3476	5099	68,17%	9325	14975	62,27%	5	157/263	1103			0	9325	13872	67,22%	67,22%		
Nº CONSULTA PSQUIATRA	1040	1375	75,64%	1057	1375	76,87%	1432	1375	104,15%	3529	4125	85,55%	4,6	125	575			0	3529	3550	99,41%	99,41%		
Nº PROCEDIMENTO INDIVIDUAL DA EQUIPE ODONTO C.BÁSICA	1809	6984	25,90%	1986	7320	27,13%	2710	6984	38,80%	6505	21288	30,56%	2	336	672	3	336	1008	6505	19608	33,18%	33,18%		
Nº PROCEDIMENTO INDIVIDUAL DA EQUIPE ODONTO ESF	2903	12180	23,83%	3980	11424	34,84%	4911	11424	42,99%	11794	35028	33,67%			0			0	11794	35028	33,67%	33,67%		
TOTAL	98479	139864	70,41%	90204	132499	68,08%	102867	133711	76,93%	291550	406074	71,80%	76,1	1592	15906	6,0	432	1296	291550	388873	74,97%	74,97%		



Handwritten signatures and initials in blue ink, including names like 'A.', 'J.P.', and others.

DÉFICIT EQUIPE MÍNIMA	UBS MISTA			
	PROFISSIONAL	Janeiro	Fevereiro	Março
AGENTE COMUNITÁRIO DE SAÚDE/ ASSISTENCIAL/ 40H	24	12	15	51
AUXILIAR DE SAÚDE BUCAL/ ASSISTENCIAL/ 30H	1	1	1	3
DENTISTA/ ASSISTENCIAL/ 20H	0	0	2	2
ENFERMEIRO ESF/ ASSISTENCIAL/ 40H	1	0	1	2
ENFERMEIRO/ ASSISTENCIAL/ 30H	1	1	2	4
ENFERMEIRO/ ASSISTENCIAL/ 40H	6	1	1	8
FARMACÊUTICO/ ASSISTENCIAL/ 40H	1	0	0	1
FISIOTERAPEUTA/ ASSISTENCIAL/ 20H	0	1	1	2
FONOAUDIÓLOGO/ ASSISTENCIAL/ 40H	1	1	1	3
MÉDICO CLÍNICO/ ASSISTENCIAL/ 12H	0	1	0	1
MÉDICO CLÍNICO/ ASSISTENCIAL/ 20H	2	0,5	0,5	3
MÉDICO GENERALISTA/ ASSISTENCIAL/ 40H	0,5	0,5	2	3
MÉDICO GINECOLOGISTA E OBSTETRA/ ASSISTENCIAL/ 20H	2	2	1,5	5,5
MÉDICO PEDIATRA/ ASSISTENCIAL/ 12H	1	1	0	2
MÉDICO PEDIATRA/ ASSISTENCIAL/ 20H	1	1	1	3
MÉDICO PSQUIATRA/ ASSISTENCIAL/ 20H	1,6	1	2	4,6
NUTRICIONISTA/ ASSISTENCIAL/ 40H	1	1	1	3
PSICÓLOGO/ ASSISTENCIAL/ 30H	1	1	1	3
PSICÓLOGO/ ASSISTENCIAL/ 40H	1	1	0	2
TERAPEUTA OCUPACIONAL/ ASSISTENCIAL/ 20H	2	2	2	6
PLANO DE CONTINGENCIAMENTO COVID - TA Nº 108/2022				
AUXILIAR ADMINISTRATIVO/ ASSISTENCIAL/ 36H	4	4		8
AUXILIAR ADMINISTRATIVO/ ASSISTENCIAL/ 40H	8	4	0	12
AUXILIAR DE ENFERMAGEM/ ASSISTENCIAL/ 36H	4	3	0	7
AUXILIAR DE ENFERMAGEM/ ASSISTENCIAL/ 40H	11	8	0	19
ENFERMEIRO/ ASSISTENCIAL/ 40H	11	7	0	18
MÉDICO CLÍNICO/ ASSISTENCIAL/ 12H	0	3	0	3
MÉDICO GENERALISTA/ ASSISTENCIAL/ 12H	33,4	26	0	59,4
TÉCNICO DE FARMÁCIA/ ASSISTENCIAL/ 40H	5	4	0	9
TOTAL DO MÊS	124,5	88	35	
TOTAL	1º Trimestre			247,5

DÉFICIT DE PROFISSIONAIS CUJA REPOSIÇÃO NÃO ESTÁ PREVISTA NO PLANO DE TRABALHO DA OSS	UBS MISTA			
PROFISSIONAL	Janeiro	Fevereiro	Março	TOTAL TRIMESTRE
DENTISTA/ ASSISTENCIAL/ 20H	3	0	0	3
TOTAL DO MÊS	3	0	0	
TOTAL		1º Trimestre		3

COMENTÁRIOS E JUSTIFICATIVAS:

A linha de serviço atingiu 74,97% da produção prevista. Não há indicativo de desconto de produção. Houve déficit de equipe mínima;

Desde 18/03/2020 os atendimentos odontológicos eletivos foram temporariamente suspensos, permanecendo os atendimentos de urgência/ emergência conforme o fluxograma de atendimentos aos pacientes assintomáticos e sintomáticos.

Obs. 1: A média de produção mensal do profissional Médico Pediatra/ 12h e 20h em déficit foi inserida e computada manualmente pois na unidade UBS Vila Moraes o profissional possui carga horária e médias diferente das demais. Sendo que no total houve déficit de 3 profissionais Médico Pediatra com meta 263 e 3 profissionais com meta 157.

Obs. 2: A média de produção mensal do profissional Médico Clínico/ 10h e 12h em déficit foi inserida e computada manualmente pois na unidade UBS Vila Moraes o profissional possui carga horária e médias diferente das demais. Sendo que no total houve déficit de 1 profissionais com meta 157 e 3 profissionais com meta 263.

TA nº 089/2021: As readequações das instalações na UBS Vila Arapuá encontram-se em andamento com 56% concluída.

TA nº 096/2021: Reforma e implantação de telhado e cobertura na frente da unidade UBS Vila Canaã está aguardando proposta revisada para emissão do parecer técnico.

TA nº 097/2021: As readequações das instalações na UBS Aurelio Mellone aguarda agendamento para início das obras.

CRS Sudeste: manifesta que o fluxo da entrega das obras e da documentação siga o determinado na Portaria nº 1.165/2019 - SMS.G

TA nº 114/2022: Adequações nos consultórios odontológicos das unidades UBS Aurélio Mellone e UBS Jardim Seckler. UBS Aurelio Mellone tem previsão de início para 22 de agosto de 2022 e UBS Jd. Seckler tem previsão de início da obra para 17 de agosto de 2022.

Justificativa: Considerando o documento "Diretrizes para Saúde Bucal em Tempos de COVID-19", que estabelece os critérios para agendamento de saúde com um número menor de pacientes agendados para que se possa realizar assepsia da sala e do equipamento. Também existem unidades aguardando adequação dos estruturas física para atendimento as normas de biossegurança. Sendo assim, os dados da Saúde Bucal impactam na prestação de contas da referida linha de serviço. Informamos ainda que desconsiderando os dados de Saúde bucal a linha atinge 83,56%. Porém, considerando as justificativas legais, que são férias, atestados, afastamento de atividades insalubres, licença maternidade entre outros, pormenorizadas nos relatórios mensais de P1 enviados pelas STS, sem desconsiderar a saúde bucal atingimos 86,67% desconsiderando os dados da saúde bucal o número final fica em 95,91%.

R005 - 2015 - Rede Assistencial das Supervisões Técnicas de Saúde Vila Mariana/Jabaquara e Ipiranga - SPDM	Produção Trimestral WEBSAASS									Base de Cálculo Déficit de Equipe (Equipe Mínima)- TOTAL TRIMESTRE						Cálculo desconto Eq. Mínima - Meta Prevista			Trava 100%				
	Janeiro			Fevereiro			Março			TOTAL TRIMESTRE			Déficit Profissional OSS	Média de Produção Mensal/por profissional	Total de Produção	Déficit Profissional PMSF	Média de Produção Mensal/por profissional	Total de Produção		Total REAL	Total PREV	Total %	
	REAL	PREV	%	REAL	PREV	%	REAL	PREV	%	Total REAL	Total PREV	Total %											
UBS - UNIDADE BÁSICA DE SAÚDE																							
Nº ATENDIMENTO INDIVIDUAL ODONTO CLINICA BÁSICA	501	1376	36,41%	872	1376	63,37%	1036	1376	75,29%	2409	4128	58,36%	1	96	96	2	96	192	2409	3840	62,73%	62,73%	
Nº CONSULTA CLÍNICA GERAL	3926	3682	106,63%	3042	3682	82,62%	3034	3682	82,40%	10002	11046	90,55%	0,5	263	131,5	0	0	10002	10914,5	91,64%	91,64%		
Nº CONSULTA GENERALISTA	1795	1914	93,78%	1476	1914	77,12%	2053	2072	99,08%	5324	5900	90,24%		416	0	0	0	5324	5900	90,24%	90,24%		
Nº CONSULTA GO	1900	2630	72,24%	1850	2630	70,34%	1671	2630	63,54%	5421	7890	68,71%		263	0	0	0	5421	7890	68,71%	68,71%		
Nº CONSULTA PEDIATRA	1106	1578	70,09%	813	1578	51,52%	837	1578	53,04%	2756	4734	58,22%		0	0	0	0	2756	4734	58,22%	58,22%		
Nº CONSULTA PSIQUIATRA	297	375	79,20%	368	375	98,13%	236	375	62,93%	901	1125	80,09%	1	125	125	0	0	901	1000	90,10%	90,10%		
Nº PROCEDIMENTO INDIVIDUAL ODONTO CLÍNICA BÁSICA	1331	4736	28,10%	2160	4736	45,61%	2827	4736	59,69%	6318	14208	44,47%	1	336	336	2	336	672	6318	13200	47,86%	47,86%	
TOTAL	10856	16291	66,64%	10581	16291	64,95%	11694	16449	71,09%	33131	49031	67,57%	3,5	1499	689	4,0	432	864	33131	47478,5	69,78%	69,78%	

DÉFICIT EQUIPE MÍNIMA	UBS - UNIDADE BÁSICA DE SAÚDE			
PROFISSIONAL	Janeiro	Fevereiro	Março	TOTAL TRIMESTRE
DENTISTA/ ASSISTENCIAL/ 20H	0	0	1	1
ENFERMEIRO/ ASSISTENCIAL/ 40H	0	0	2	2
MÉDICO CLÍNICO/ ASSISTENCIAL/ 20H	0,5	0	0	0,5
MÉDICO PSIQUIATRA/ ASSISTENCIAL/ 20H	0,5	0,5	0	1
PSICÓLOGO/ ASSISTENCIAL/ 40H	1	1	0	2
UBS VILA MARIANA - EM TRANSIÇÃO				
ASSISTENTE SOCIAL/ ASSISTENCIAL/ 30H	1	0	0	1
ENFERMEIRO/ ASSISTENCIAL/ 40H	0,4	0	0	0,4
PLANO DE CONTINGENCIAMENTO COVID - TA Nº 108/2022				
AUXILIAR ADMINISTRATIVO/ ASSISTENCIAL/ 36H	4	4	0	8
AUXILIAR ADMINISTRATIVO/ ASSISTENCIAL/ 40H	2	0	0	2
AUXILIAR ENFERMAGEM/ ASSISTENCIAL/ 36H	6	6	0	12
AUXILIAR ENFERMAGEM/ ASSISTENCIAL/ 40H	3	1	0	4
ENFERMEIRO/ ASSISTENCIAL/ 40H	2	1	0	3
MÉDICO GENERALISTA/ ASSISTENCIAL/ 12H	5,1	0	0	5,1
TÉCNICO DE FARMÁCIA/ ASSISTENCIAL/ 40H	2	1	0	3
TOTAL DO MÊS	27,5	14,5	3	45
TOTAL	1º Trimestre			45

DÉFICIT DE PROFISSIONAIS CUJA REPOSIÇÃO NÃO ESTÁ PREVISTA NO PLANO DE TRABALHO DA OSS	UBS - UNIDADE BÁSICA DE SAÚDE			
PROFISSIONAL	Janeiro	Fevereiro	Março	TOTAL TRIMESTRE
DENTISTA/ ASSISTENCIAL/ 20H	1	1	0	2
TOTAL DO MÊS	1	1	0	2
TOTAL	1º Trimestre			2

COMENTÁRIOS E JUSTIFICATIVAS:

A linha de serviço atingiu 69,78% da produção prevista. Não há indicativo de desconto de produção. Houve déficit de equipe mínima;

Desde 18/03/2020 os atendimentos odontológicos eletivos foram temporariamente suspensos, permanecendo os atendimentos de urgência/ emergência conforme o fluxograma de atendimentos aos pacientes assintomáticos e sintomáticos.

TA nº 084/2021: Implantação da Plataforma Elevatória na AMA/ UBS Integrada São Vicente de Paula não foi concluída.

TA nº 103/2021: A implantação de Plataforma Elevatória na AMA/ UBS Integrada São Vicente de Paula não foi concluída. (Complemento).

Atualização 12/08/2022: A obra está em andamento com 32% da obra concluída.

CRS Sudeste: manifesta que o fluxo da entrega das obras e da documentação siga o determinado na Portaria nº 1.165/2019 - SMS.G

Justificativa: Considerando o documento "Diretrizes para Saúde Bucal em Tempos de COVID-19", que estabelece os critérios para agendamento de saúde com um número menor de pacientes agendados para que se possa realizar assepsia da sala e do equipamento. Também existem unidades aguardando adequação dos estrutura física para atendimento as normas de biossegurança. Sendo assim, os dados da Saúde Bucal impactam na prestação de contas da referida linha de serviço. Informamos ainda que desconsiderando os dados de Saúde bucal a linha atinge 80,17%. Porém considerando as justificativas legais, que são férias, atestados, afastamento de atividades insalubres, licença maternidade entre outros, pormenorizadas nos relatórios mensais de P1 enviados pelas STS, sem desconsiderar a saúde bucal atingimos 83,01% desconsiderando os dados da saúde bucal o numero final fica em 91,86%.

R005 - 2015 - Rede Assistencial das Supervisões Técnicas de Saúde Vila Mariana/Jabaquara e Ipiranga - SPDM	Produção Trimestral WEBSAASS											Base de Cálculo Déficit de Equipe (Equipe Mínima)- TOTAL			Cálculo desconto Eq. Mínima - Meta Prevista			Trava 100%	
	Janeiro			Fevereiro			Março			TOTAL TRIMESTRE			Déficit Profissional OSS	Média de Produção Mensal/por profissional	Total de Produção	Total REAL	Total PREV	Total %	Total %
	REAL	PREV	%	REAL	PREV	%	REAL	PREV	%	Total REAL	Total PREV	Total %							
URSI																			
Nº CONSULTA ENFERMEIRO	23	133	17,29%	126	133	94,74%	125	133	93,98%	274	399	68,67%			0	274	399	68,67%	68,67%
Nº CONSULTA FISIOTERAPEUTA	17	48	35,42%	44	48	91,67%	7	48	14,58%	68	144	47,22%			0	68	144	47,22%	47,22%
Nº CONSULTA GERIATRA	14	154	9,09%	29	154	18,83%	79	154	51,30%	122	462	26,41%	3	77	231	122	231	52,81%	52,81%
TOTAL	54	335	16,12%	199	335	59,40%	211	335	62,99%	464	1005	46,17%	3,0	77	231	464	774	59,95%	59,95%

DÉFICIT EQUIPE MÍNIMA	URSI			
PROFISSIONAL	Janeiro	Fevereiro	Março	TOTAL TRIMESTRE
MÉDICO GERIATRA/ ASSISTENCIAL/ 20H	1	1	1	3
TOTAL DO MÊS	1	1	1	
TOTAL	1º Trimestre			3

COMENTÁRIOS E JUSTIFICATIVAS:

A linha de serviço atingiu 59,95% da produção prevista. Não há indicativo de desconto de produção. Houve déficit de equipe mínima;

Justificativa: Ocorreram justificativas legais no trimestre como férias e atestados, pormenorizadas nos relatórios mensais de P1 enviados pelas STS, sendo assim atingindo 82,42% no trimestre. Além disso, em janeiro o fisioterapeuta e o enfermeiro apoiaram as ações de vacina na unidade UBS São Vicente de Paula, sendo esta a segunda unidade que mais vacinou no município, e apoiaram os atendimentos a sintomáticos respiratórios devido a grande demanda que recebiam pacientes advindos do Hospital Ipiranga.



Ano: **2022** **1º Trimestre**

DÉFICIT EQUIPE MÍNIMA	AMA 12 HORAS- PLANTÕES			
	Janeiro	Fevereiro	Março	TOTAL TRIMESTRE
PROFISSIONAL				
MÉDICO CLÍNICO/ ASSISTENCIAL/ 12H	9	19	0	28
TOTAL DO MÊS	9	19	0	
TOTAL DE PLANTÕES	1º Trimestre			28

COMENTÁRIOS E JUSTIFICATIVAS:

Houve déficit de equipe mínima.

TA nº 084/2021: Implantação da Plataforma Elevatória na AMA/ UBS Integrada São Vicente de Paula não foi concluída.

TA nº 103/2021: A implantação de Plataforma Elevatória na AMA/ UBS Integrada São Vicente de Paula não foi concluída. (Complemento).

Atualização 12/08/2022: A obra está em andamento com 32% da obra concluída.


CRS Sudeste: manifesta que o fluxo da entrega das obras e da documentação siga o determinado na Portaria nº 1.165/2019 - SMS.G

R005 - 2015 - Rede Assistencial das Supervisões Técnicas de Saúde Vila Mariana/Jabaquara e Ipiranga - SPDM	Produção Trimestral WEBSAASS											Trava 100%	
	Janeiro			Fevereiro			Março			TOTAL TRIMESTRE			Total %
	REAL	PREV	%	REAL	PREV	%	REAL	PREV	%	Total REAL	Total PREV	Total %	
RAPS - CAPS													
CAPS II ADULTO													
Nº PACIENTE COM CADASTRO ATIVO CAPS (RAAS)	595	500	119,00%	704	500	140,80%	737	500	147,40%	2036	1500	135,73%	100,00%
CAPS II ÁLCOOL E DROGAS													
Nº PACIENTE COM CADASTRO ATIVO CAPS (RAAS)	261	250	104,40%	243	250	97,20%	299	250	119,60%	803	750	107,07%	100,00%
CAPS III ÁLCOOL E DROGAS													
Nº PACIENTE COM CADASTRO ATIVO CAPS (RAAS)	219	250	87,60%	199	250	79,60%	225	250	90,00%	643	750	85,73%	85,73%
CAPS III INFANTO JUVENIL													
Nº PACIENTE COM CADASTRO ATIVO CAPS (RAAS)	255	250	102,00%	217	250	86,80%	283	250	113,20%	755	750	100,67%	100,00%
TOTAL	1330	1250	106,40%	1363	1250	109,04%	1544	1250	123,52%	4237	3750	112,99%	97,15%

DÉFICIT EQUIPE MÍNIMA	RAPS - CAPS			
PROFISSIONAL	Janeiro	Fevereiro	Março	TOTAL TRIMESTRE
ASSISTENTE SOCIAL/ ASSISTENCIAL/ 30H	1	1	0	2
AUXILIAR DE ENFERMAGEM/ ASSISTENCIAL/ 30H	0	1	1	2
AUXILIAR DE ENFERMAGEM/ ASSISTENCIAL/ 36H	2	2	1	5
AUXILIAR DE ENFERMAGEM/ ASSISTENCIAL/ 40H	1	0	0	1
AUXILIAR TÉCNICO/ ASSISTENCIAL/ 30H	0	0	1	1
ENFERMEIRO/ ASSISTENCIAL/ 40H	1	1	1	3
ENFERMEIRO/ ASSISTENCIAL/ 36H NOTURNO	0	0	1	1
MÉDICO CLÍNICO/ ASSISTENCIAL/ 30H	0	0	1	1
MÉDICO PSIQUIATRA/ ASSISTENCIAL/ 20H	2	2	2	6
PSICÓLOGO/ ASSISTENCIAL/ 30H	0	1	1	2
PSICÓLOGO/ ASSISTENCIAL/ 40H	2	0	0	2
TOTAL	9	8	9	
TOTAL DO MÊS	1º Trimestre		26	

COMENTÁRIOS E JUSTIFICATIVAS:

A linha de serviço atingiu 97,15% da produção prevista. Não há indicativo de desconto de produção. Houve déficit de equipe mínima;



R005 - 2015 - Rede Assistencial das Supervisões Técnicas de Saúde Vila Mariana/Jabaquara e Ipiranga - SPDM	Produção Trimestral WEBSAASS												Base de Cálculo Déficit de Equipe (Equipe Mínima)- TOTAL TRIMESTRE			Cálculo desconto Eq. Mínima - Meta Prevista			Trava 100%	
	Janeiro			Fevereiro			Março			TOTAL TRIMESTRE			Déficit Profissional OSS	Média de Produção Mensal/por profissional	Total de Produção	Total REAL	Total PREV	Total %		Total %
	REAL	PREV	%	REAL	PREV	%	REAL	PREV	%	Total REAL	Total PREV	Total %								
APOIO DIAGNÓSTICO																				
Nº ELETRONEUROMIOGRAFIA	0	200	0,00%	0	200	0,00%	0	200	0,00%	0	600	0,00%				0	0	600	0,00%	0,00%
Nº COLONOSCOPIA	0	0	#DIV/0!	0	0	#DIV/0!	116	136	113,24%	116	136	85,29%				0	116	136	85,29%	85,29%
Nº ECOCARDIOGRAFIA COM E SEM DOPPLER	214	250	85,60%	136	250	54,40%	277	250	110,80%	627	750	83,60%				0	627	750	83,60%	83,60%
Nº ELETRORRENCIÓLOGRAFIA	83	100	83,00%	88	100	88,00%	93	100	93,00%	264	300	88,00%				0	264	300	88,00%	88,00%
Nº ENDOSCOPIA	0	0	#DIV/0!	0	0	#DIV/0!	105	122	99,18%	105	122	86,07%				0	105	122	86,07%	86,07%
Nº HOLTER	99	100	99,00%	95	100	95,00%	103	100	103,00%	297	300	99,00%				0	297	300	99,00%	99,00%
Nº M.A.P.A	21	20	105,00%	20	20	100,00%	20	20	100,00%	61	60	101,67%				0	61	60	101,67%	100,00%
Nº RAIOS-X COM LAUDO	216	550	39,27%	208	550	37,82%	579	550	105,27%	1003	1650	60,79%				0	1003	1650	60,79%	60,79%
Nº TESTE ERGOMÉTRICO	115	130	88,46%	137	130	105,38%	117	130	90,00%	369	390	94,62%				0	369	390	94,62%	94,62%
Nº ULTRASSONOGRAFIA COM DOPPLER(DOPPLER VASCULAR)	301	300	100,33%	289	300	96,33%	299	300	99,67%	889	900	98,78%				0	889	900	98,78%	98,78%
Nº ULTRASSONOGRAFIA GERAL	440	450	97,78%	401	450	89,11%	448	450	99,56%	1289	1350	95,48%				0	1289	1350	95,48%	95,48%
TOTAL	1489	1900	78,37%	1374	1900	72,32%	2041	2022	100,94%	4904	5822	84,23%	0,0	0	0	4904	5822	84,23%	84,22%	

SADT- SERVIÇO DE APOIO DIAGNÓSTICO E TERAPEUTICO LIVRE DEMANDA	Produção Trimestral WEBSAASS			
	Janeiro	Fevereiro	Março	TOTAL TRIMESTRE
Nº ELETROCARDIOGRAFIA	81	83	148	312
Nº RAIOS X	182	231	600	1013
TOTAL	1º Trimestre			1325

SADT - PROJETO AVANÇA SAÚDE TA nº 94/2021	Novembro/ 21			Dezembro/ 21			Janeiro/ 22			Fevereiro/ 22			TOTAL		
	META ADICIONAL	REALIZADO	%	META ADICIONAL	REALIZADO	%	META ADICIONAL	REALIZADO	%	META ADICIONAL	REALIZADO	%	META ADICIONAL	REALIZADO	%
COLONOSCOPIA	136	113	83,09%	136	41	30,15%	0	77	#DIV/0!	0	41	#DIV/0!	272	272	100,00%
ENDOSCOPIA	122	31	25,41%	122	15	12,30%	0	54	#DIV/0!	0	141	#DIV/0!	244	241	98,77%

SADT - PROJETO AVANÇA SAÚDE TA nº 105 e 107/2022	Janeiro/ 22			Fevereiro/ 22			Março/ 22			TOTAL		
	META ADICIONAL	REALIZADO	%	META ADICIONAL	REALIZADO	%	META ADICIONAL	REALIZADO	%	META ADICIONAL	REALIZADO	%
COLONOSCOPIA	136	0	0,00%	136	42	0,00%	0	38	0,00%	272	80	29,41%
ENDOSCOPIA	122	0	0,00%	122	0	0,00%	0	16	0,00%	244	16	6,56%

COMENTÁRIOS E JUSTIFICATIVAS:

A linha de serviço atingiu 84,22% da produção prevista. Não há indicativo de desconto de produção.

Conforme TA nº 094/2021 foi pactuado o adicional de meta para Colonoscopia e Endoscopia para os meses de novembro e dezembro/2021. O Endoscópio apresentou necessidade de manutenção e devido isso a diferença entre a meta e o realizado se estenderam para o trimestre seguinte. O recurso para locação do colonoscópio não chegou em tempo hábil para realização de todos os exames previstos, sendo assim a diferença entre a meta e o realizado se estenderam para o trimestre seguinte e foi concluída conforme demonstrado no quadro.

Conforme TA nº 105/2022 foi pactuado o adicional de meta para Colonoscopia e Endoscopia para o mês de Janeiro/22, porém o recurso foi disponibilizado em 08/02/22, a diferença entre a meta e o realizado se estenderá para o trimestre seguinte. Conforme TA nº 107/2022 foi pactuado o adicional de meta para Colonoscopia e Endoscopia para o mês de Fevereiro/22, porém o recurso foi disponibilizado em 17/02/22, a diferença entre a meta e o realizado se estenderá para o trimestre seguinte.

Justificativa: O exame de eletroneuromiografia não pode ser executado no mês de Janeiro pois o recurso para locação do equipamento foi disponibilizado apenas em 08/02/2022, para o TA de Fevereiro o recurso foi disponibilizado em 17/02/2022, porém foi pactuado com a STS Ipiranga e CRS Sudeste que o déficit do trimestre será realizado nos meses subsequentes. O exame de Raios X sofreu impacto devido reforma na sala nos meses de Janeiro e Fevereiro e o exame de ecocardiografia com doppler sofreu impacto no mês de Fevereiro devido manutenção no aparelho.

R005 - 2015 - Rede Assistencial das Supervisões Técnicas de Saúde Vila Mariana/Jabaquara e Ipiranga - SPDM	Produção Trimestral WEBSAASS											Base de Cálculo Déficit de Equipe (Equipe Mínima) - TOTAL TRIMESTRE						Cálculo desconto Eq. Mínima - Meta Prevista			Trava 100%						
	Janeiro			Fevereiro			Março			TOTAL TRIMESTRE			Déficit Profissional QSS	Média de Produção Mensal/por profissional	Total de Produção	Déficit Profissional PMLP	Média de Produção Mensal/por profissional	Total de Produção	Total REAL	Total PREV	Total %	Total %					
	REAL	PREV	%	REAL	PREV	%	REAL	PREV	%	Total REAL	Total PREV	Total %															
																							#DIV/0!				#DIV/0!
AMA - E VILA DAS MERCÊS																											
Nº CONSULTA ANGIOLOGIA	308	345	89,28%	237	345	68,70%	404	345	117,10%	949	1035	91,69%			0			0	949	1035	91,69%	91,69%					
Nº CONSULTA CARDIOLOGIA	542	680	66,47%	614	680	90,29%	797	680	117,21%	1953	2040	95,74%			0			0	1953	2040	95,74%	95,74%					
Nº CONSULTA ENDOCRINOLOGIA	327	565	57,88%	498	565	88,14%	593	565	104,96%	1418	1695	83,66%			0			0	1418	1695	83,66%	83,66%					
Nº CONSULTA NEFROLOGIA	92	115	80,00%	127	115	110,43%	138	115	120,00%	357	345	103,48%			0			0	357	345	103,48%	100,00%					
Nº CONSULTA NEUROLOGIA	608	575	105,74%	558	575	97,04%	575	575	100,00%	1741	1725	100,93%			0			0	1741	1725	100,93%	100,00%					
Nº CONSULTA NEUROLOGIA INFANTIL	82	86	95,35%	93	86	108,14%	34	86	39,53%	209	258	81,01%			0			0	209	258	81,01%	81,01%					
Nº CONSULTA ORTOPEDIA	638	805	79,25%	806	805	100,12%	809	805	100,50%	2253	2415	93,29%			0			0	2253	2415	93,29%	93,29%					
Nº CONSULTA PNEUMOLOGIA	100	230	43,48%	137	230	59,57%	159	230	69,13%	396	690	57,39%	2	115	230			0	396	460	86,09%	86,09%					
Nº CONSULTA REUMATOLOGIA	414	575	72,00%	514	575	89,39%	699	575	121,57%	1627	1725	94,32%			0			0	1627	1725	94,32%	94,32%					
Nº CONSULTA UROLOGIA	584	690	84,64%	587	690	85,07%	784	690	113,62%	1955	2070	94,44%			0			0	1955	2070	94,44%	94,44%					
HD- HOSPITAL DIA DA REDE HORA CERTA																											
Nº CONSULTA ACUPUNTURISTA	0	20	0,00%	0	20	0,00%	0	0	#DIV/0!	0	40	0,00%			0		2	20	40	0	#DIV/0!	#DIV/0!					
Nº CONSULTA ALERGISTA/IMUNOLOGISTA	139	352	39,49%	217	352	61,65%	233	352	66,19%	589	1056	55,78%			0			0	589	1056	55,78%	55,78%					
Nº CONSULTA ANGIOLOGISTA	155	704	22,02%	80	704	11,36%	105	484	21,69%	340	1897	17,97%	3	132	396	2	220	440	340	1056	32,20%	32,20%					
Nº CONSULTA CARDIOLOGISTA	458	990	46,26%	794	990	80,20%	742	990	74,95%	1994	2970	67,14%	3	66	198			0	1994	2772	71,93%	71,93%					
Nº CONSULTA DERMATOLOGIA	348	744	46,77%	453	744	60,89%	514	744	69,09%	1315	2232	58,92%	1	132	132			0	1315	2100	62,62%	62,62%					
Nº CONSULTA ENDOCRINOLOGISTA	468	616	75,97%	454	616	73,70%	371	616	60,23%	1293	1848	69,97%			0			0	1293	1848	69,97%	69,97%					
Nº CONSULTA ENDOCRINOLOGISTA INFANTIL	229	298	76,85%	225	298	75,50%	268	264	101,52%	722	860	83,95%			0			0	722	860	83,95%	83,95%					
Nº CONSULTA GASTRO	135	352	38,35%	184	352	52,27%	184	352	52,27%	503	1056	47,63%	3	132	396	2	220	440	503	660	76,21%	76,21%					
Nº CONSULTA GQ/MASTOLOGISTA	206	386	53,37%	288	386	74,61%	202	421	48,22%	696	1193	58,34%	2	105,5	211			0	696	987	70,88%	70,88%					
Nº CONSULTA NEFROLOGISTA	96	132	72,73%	103	132	78,03%	104	132	78,79%	303	396	76,52%			0			0	303	396	76,52%	76,52%					
Nº CONSULTA NEUROLOGISTA	234	396	59,09%	260	396	65,66%	318	396	80,30%	812	1188	68,35%			0			0	812	1188	68,35%	68,35%					
Nº CONSULTA OFTALMOLOGISTA	585	1192	49,08%	831	1196	69,48%	944	1091	86,53%	2360	3479	67,84%			0			0	2360	3479	67,84%	67,84%					
Nº CONSULTA ORTOPEDISTA	350	792	44,19%	503	792	63,51%	527	792	66,54%	1380	2376	58,08%			0			0	1380	2376	58,08%	58,08%					
Nº CONSULTA OTORRINO	321	374	85,83%	257	374	68,72%	219	374	58,56%	797	1122	71,03%			0			0	797	1122	71,03%	71,03%					
Nº CONSULTA PNEUMO	27	220	12,27%	132	220	60,00%	210	220	95,45%	369	660	55,91%	1	220	220			0	369	440	83,86%	83,86%					
Nº CONSULTA PNEUMO INFANTIL	29	264	10,98%	113	264	42,80%	206	264	78,03%	348	792	43,94%			0			0	348	792	43,94%	43,94%					
Nº CONSULTA REUMATOLOGISTA	105	132	79,55%	50	132	37,88%	120	132	90,91%	275	396	69,44%			0			0	275	396	69,44%	69,44%					
Nº CONSULTA UROLOGISTA	247	319	77,43%	209	319	65,52%	354	418	84,69%	805	1056	76,23%			0			0	805	1056	76,23%	76,23%					
Nº TOTAL CIRURGIA (EXCETO ANESTESISTA) - HORA CERTA	100	108	0,00%	84	108	77,78%	136	138	105,07%	320	354	90,40%			0			0	320	354	90,40%	90,40%					
Nº CIRURGIA COLECISTECTOMIA			#DIV/0!			#DIV/0!	0	20	0	0	20	0,00%			0			0	0	20	0,00%	0,00%					
Nº TOTAL PROCEDIMENTO MÉDICO - HORA CERTA	174	100	174,00%	161	100	161,00%	211	150	140,67%	546	350	156,00%			0			0	546	350	156,00%	100,00%					
TOTAL	8096	13157	61,53%	9569	13161	72,71%	10960	13016	84,20%	28625	39334	72,77%	15,0	902,5	1783,0	4,0	240,0	480,0	28625	37071	77,22%	76,61%					

Ano: 2022

1º Trimestre

DÉFICIT EQUIPE MÍNIMA	AMA E - VILA DAS MERCÊS/ HD - HORA CERTA FLAVIO GIANNOTTI			
	PROFISSIONAL	Janeiro	Fevereiro	Março
AMA ESPECIALIDADE - VILA DAS MERCÊS				
ENFERMEIRO/ ASSISTENCIAL/ 36H	1	1	1	3
MÉDICO PNEUMOLOGISTA/ ASSISTENCIAL/ 12H	1	1	0	2
HD- HOSPITAL DIA DA REDE HORA CERTA - FLAVIO GIANNOTTI				
ENFERMEIRO/ ASSISTENCIAL/ 30H	0	0	1	1
ENFERMEIRO/ ASSISTENCIAL/ 36H	0	0	1	1
ENFERMEIRO/ ASSISTENCIAL/ 36H - NOTURNO	0	0	5	5
ENFERMEIRO PLANTONISTA 12/ ASSISTENCIAL/ 36H	0	0	3	3
FONOAUDIÓLOGO/ ASSISTENCIAL/ 20H	1	1	1	3
MÉDICO ANGIOLOGISTA/ ASSISTENCIAL/ 12H	1	1	1	3
MÉDICO CARDIOLOGISTA/ ASSISTENCIAL/ 06H	1	1	1	3
MÉDICO DERMATOLOGISTA/ ASSISTENCIAL/ 12H	1	0	0	1
MÉDICO GASTROENTEROLOGISTA/ ASSISTENCIAL/ 12H	1	1	1	3
MÉDICO MASTOLOGISTA/ ASSISTENCIAL/ 12H	0	0	2	2
MÉDICO PNEUMOLOGISTA/ ASSISTENCIAL/ 12H	1	0	0	1
TOTAL DO MÊS	8	6	17	31
TOTAL	1º Trimestre			31

DÉFICIT DE PROFISSIONAIS CUJA REPOSIÇÃO NÃO ESTÁ PREVISTA NO PLANO DE TRABALHO DA OSS	AMA E - VILA DAS MERCÊS/ HD - HORA CERTA FLAVIO GIANNOTTI			
	PROFISSIONAL	Janeiro	Fevereiro	Março
ACUNPUTORISTA/ ASSISTENCIAL/ 12H	1	1	0	2
ANGIOLOGISTA/ ASSISTENCIAL/ 12H	1	1	0	2
TOTAL DO MÊS	2	2	0	4
TOTAL	1º Trimestre			4

SADT - PROJETO AVANÇA SAÚDE IA nº 105 e 107/2022	Janeiro/ 22			Fevereiro/ 22			Março/ 22			TOTAL		
	META ADICIONAL	REALIZADO	%	META ADICIONAL	REALIZADO	%	META ADICIONAL	REALIZADO	%	META ADICIONAL	REALIZADO	%
GASTROSTOMIA	20	0	0,00%	20	0	0,00%	0	0	#DIV/0!	40	0	0,00%
COLECISTECTOMIA	20	0	0,00%	20	0	0,00%	0	0	#DIV/0!	40	0	0,00%
PTGI	10	0	0,00%	10	0	0,00%	0	9	#DIV/0!	20	9	45,00%

COMENTÁRIOS E JUSTIFICATIVAS:

A linha de serviço atingiu 76,61% da produção prevista. Não há indicativo de desconto de produção. Houve déficit de equipe mínima.

Conforme TA nº 105/2022 foi pactuado o adicional de meta para Gastrostomia, Colecistectomia e PTGI para o mês de Janeiro/22, porém o recurso foi disponibilizado em 08/02/22, a diferença entre a meta e o realizado se estenderá para o trimestre seguinte.
Conforme TA nº 107/2022 foi pactuado o adicional de meta para Gastrostomia, Colecistectomia e PTGI para o mês de Fevereiro/22, porém o recurso foi disponibilizado em 17/02/22, a diferença entre a meta e o realizado se estenderá para o trimestre seguinte.

Justificativa: Ocorreram justificativas legais no trimestre como férias, atestados e abonos, pormenorizados nos relatórios mensais de P1 enviados pelas STS, sendo assim atingindo 86,53% no trimestre. Além disso, o serviço tem passado por constantes ajustes em suas características, que envolve o seu horário de funcionamento, tipos de serviços prestados e configuração de RH. São alterações solicitadas pela SMS e acompanhadas tanto pela STS Ipiranga quanto pela CR5 Sudeste e que impactaram no alcance das metas do Contrato de Gestão.

R005 - 2015 - Rede Assistencial das Supervisões Técnicas de Saúde Vila Mariana/Jabaquara e Ipiranga - SPDM	Produção Trimestral WEBSAASS												Base de Cálculo Déficit de Equipe (Equipe Mínima)- TOTAL TRIMESTRE			Cálculo desconto Eq. Mínima - Meta Prevista			Trava 100%	
	Janeiro			Fevereiro			Março			TOTAL TRIMESTRE			Déficit Profissional OSS	Média de Produção Mensal/por profissional	Total de Produção	Total REAL	Total PREV	Total %	Total %	
	REAL	PREV	%	REAL	PREV	%	REAL	PREV	%	Total REAL	Total PREV	Total %								
CENTRO DE ESPECIALIDADES ODONTOLÓGICAS																				
Nº ATENDIMENTO ORTO	89	320	27,81%	54	320	16,88%	84	320	26,25%	227	960	23,65%			0	227	960	23,65%	23,65%	
Nº PROCEDIMENTO CIRURGIA ORAL	12	80	15,00%	26	80	32,50%	60	80	75,00%	98	240	40,83%			0	98	240	40,83%	40,83%	
Nº PROCEDIMENTO ENDO	232	120	193,33%	301	120	250,83%	444	120	370,00%	977	360	271,39%			0	977	360	271,39%	100,00%	
Nº PROCEDIMENTO PACIENTE ESPECIAL	74	80	92,50%	92	80	115,00%	105	80	131,25%	271	240	112,92%			0	271	240	112,92%	100,00%	
Nº PROCEDIMENTO PERIO	227	120	189,17%	333	120	277,50%	449	120	374,17%	1009	360	280,28%			0	1009	360	280,28%	100,00%	
Nº PROCEDIMENTO PROTESISTA	100	240	41,67%	101	240	42,08%	169	240	70,42%	370	720	51,39%	2	120	240	370	480	77,08%	77,08%	
Nº PRÓTESE/APARELHO ENTREGUE	18	100	18,00%	32	100	32,00%	48	100	48,00%	98	300	32,67%	2	40	80	98	220	44,55%	44,55%	
TOTAL	752	1060	70,94%	939	1060	88,58%	1359	1060	128,21%	3050	3180	95,91%	4,0	160,0	320,0	3050	2860	106,64%	61,29%	

CEO - CENTRO DE ESPECIALIDADES ODONTOLÓGICAS LIVRE DEMANDA	Produção Trimestral WEBSAASS			
	Janeiro	Fevereiro	Março	TOTAL TRIMESTRE
Nº ATENDIMENTO SEMIO	168	176	154	498
TOTAL	1º Trimestre			498

DÉFICIT EQUIPE MÍNIMA	CENTRO DE ESPECIALIDADES ODONTOLÓGICAS			
	Janeiro	Fevereiro	Março	TOTAL TRIMESTRE
PROFISSIONAL				
AUXILIAR DE SAÚDE BUCAL/ ASSISTENCIAL/ 30H	1	0	0	1
CD PROTESISTA/ ASSISTENCIAL/ 20H	1	1	0	2
TOTAL	2	1	0	3
TOTAL DO MÊS	1º Trimestre			3

COMENTÁRIOS E JUSTIFICATIVAS:

A linha de serviço atingiu 61,29% da produção prevista. Não há indicativo de desconto de produção. Houve déficit de equipe mínima;

TA nº 102/2021: Os equipamentos para o CEO II Jabaquara foram entregues.

Conforma Portaria nº 462/2021: "As agendas para os atendimentos odontológicos presenciais (UBS e UOM) devem ser mantidos seguindo orientações em "Diretrizes para Saúde Bucal em Tempo de COVID-19", com a orientação da redução do número de consultas e otimização do tempo clínico, possibilitando o retorno das consultas presenciais aos usuários em suas demandas clínicas e de prótese, intercalados com as demandas espontâneas de urgência que já estavam sendo atendidas, seguindo as normas de biossegurança estabelecidas, conforme orientações de reorganização dos serviços odontológicos."

OSS: De acordo com as diretrizes para saúde bucal em tempos de COVID 19, as unidades deveriam agendar pacientes com intervalos maiores afim de aguardar sedimentação de partículas para total limpeza e assepsia da sala, impactando no número de pacientes atendidos e procedimentos realizados.

R005 - 2015 - Rede Assistencial das Supervisões Técnicas de Saúde Vila Mariana/Jabaquara e Ipiranga - SPDM	Produção Trimestral WEBSAASS												Trava 100%
	Janeiro			Fevereiro			Março			TOTAL TRIMESTRE			Total %
	REAL	PREV	%	REAL	PREV	%	REAL	PREV	%	Total REAL	Total PREV	Total %	
SERVIÇO ODONTOLÓGICO INFANTO JUVENIL													#DIV/0!
TOTAL	0	0	#DIV/0!	0	0	#DIV/0!	0	0	#DIV/0!	0	0	#DIV/0!	#DIV/0!

DÉFICIT EQUIPE MÍNIMA	SERVIÇO ODONTOLÓGICO INFANTO JUVENIL			
PROFISSIONAL	Janeiro	Fevereiro	Março	TOTAL TRIMESTRE
				0
TOTAL	0	0	0	0
TOTAL DO MÊS	1º Trimestre			0

COMENTÁRIOS E JUSTIFICATIVAS:

TERMO ADITIVO Nº 101/2021 - Inclusão de valor de R\$ 1.802.893,77 (um milhão, oitocentos e dois mil, oitocentos e noventa e três reais e setenta e sete centavos) à título de investimento e custeio, sendo R\$ 1.693.126,77 (um milhão, seiscentos e noventa e três mil, cento e vinte e seis reais e setenta e sete centavos) à título de investimento e R\$ 109.767,00 (cento e nove mil, setecentos e sessenta e sete reais) à título de custeio para Implantação do Serviço Odontológico Infantojuvenil 12 horas no Complexo Heliópolis.;

STS Ipiranga: Em reunião com o Conselho Gestor da UBS, devido ao atraso das obras de adequação, o Manoel da UNAS marcou uma audiência com o novo Secretário e em 03/03/2022 a Sueli foi convocada pelo Ministério Público (Promotor Dr. Budini) juntamente com o Jurídico da SMS. Foi acordado nessa audiência que mensalmente a SMS vai prestar contas da obra.

Atualização 12/08/2022: As obras estão em andamento e estão concluídas em torno de 50%

DÉFICIT EQUIPE MÍNIMA	CENTRO DE REFERÊNCIA DOR CRÔNICA			
	Janeiro	Fevereiro	Março	TOTAL TRIMESTRE
PROFISSIONAL				
FISIOTERAPEUTA/ ASSISTENCIAL/ 30H	1	0	0	1
MÉDICO FISIATRA/ ASSISTENCIAL/ 20H	1	0	0	1
TÉCNICO DE ENFERMAGEM/ ASSISTENCIAL/ 40H	1	0	0	1
TOTAL DO MÊS	3	0	0	
TOTAL	1º Trimestre		3	

COMENTÁRIOS E JUSTIFICATIVAS:

Houve déficit de equipe mínima.



R005 - 2015 - Rede Assistencial das Supervisões Técnicas de Saúde Vila Mariana/Jabaquara e Ipiranga - SPDM	Produção Trimestral WEBSAASS												Trava 100%
	Janeiro			Fevereiro			Março			TOTAL TRIMESTRE			Total %
	REAL	PREV	%	REAL	PREV	%	REAL	PREV	%	Total REAL	Total PREV	Total %	
UAA - UNIDADE DE ACOLHIMENTO ADULTO -TIPO I													
Nº TOTAL ACOLHIDOS DIA/ Nº LEITOS	25	30	83,33%	24	30	80,00%	28	30	93,33%	77	90	85,56%	85,56%
TOTAL	25	30	83,33%	24	30	80,00%	28	30	93,33%	77	90	85,56%	85,56%

COMENTÁRIOS E JUSTIFICATIVAS:

A linha de serviço atingiu 85,56% da produção prevista. Não há indicativo de desconto de produção.

R005 - 2015 - Rede Assistencial das Supervisões Técnicas de Saúde Vila Mariana/Jabaquara e Ipiranga - SPDM	Produção Trimestral WEBSAASS												Trava 100%
	Janeiro			Fevereiro			Março			TOTAL TRIMESTRE			Total %
	REAL	PREV	%	REAL	PREV	%	REAL	PREV	%	Total REAL	Total PREV	Total %	
HOTEL SOCIAL/SIAT III - SERVIÇO INTEGRADO DE ACOLHIMENTO TERAPÊUTICO													
Nº VAGAS	56	56	100,00%	56	56	100,00%	56	56	100,00%	168	168	100,00%	100,00%
TOTAL	56	56	100,00%	56	56	100,00%	56	56	100,00%	168	168	100,00%	100,00%

DÉFICIT EQUIPE MÍNIMA	HOTEL SOCIAL/SIAT III - SERVIÇO INTEGRADO DE ACOLHIMENTO TERAPÊUTICO			
PROFISSIONAL	Janeiro	Fevereiro	Março	TOTAL TRIMESTRE
	0	0	0	0
TOTAL DO MÊS	0	0	0	
TOTAL	1º Trimestre			0

COMENTÁRIOS E JUSTIFICATIVAS:


A linha de serviço atingiu 100% da produção prevista. Não há indicativo de desconto de produção. Não houve déficit de equipe mínima. A ocupação de vagas seguem critérios do programa Redenção. Os encaminhamentos são feitos a partir de avaliação de casos encaminhados pelo SIAT II, conforme o decreto.

Ano: **2022** 1º Trimestre

DÉFICIT EQUIPE MÍNIMA	CENTRO OLÍMPICO			
	Janeiro	Fevereiro	Março	TOTAL TRIMESTRE
PROFISSIONAL				
MÉDICO DO ESPORTE/ ASSISTENCIAL/ 08H	1	1	1	3
TOTAL DO MÊS	1	1	1	
TOTAL	1º Trimestre			3

COMENTÁRIOS E JUSTIFICATIVAS:

Houve déficit de equipe mínima.




Ano: **2022** 1º Trimestre

DÉFICIT EQUIPE MÍNIMA	CONSULTÓRIO ODONTOLÓGICO - TCM			
	Janeiro	Fevereiro	Março	TOTAL TRIMESTRE
PROFISSIONAL				
AUXILIAR DE SAÚDE BUCAL/ ASSISTENCIAL/ 30H	1	0	0	1
TOTAL DO MÊS	1	0	0	
TOTAL	1º Trimestre		1	

COMENTÁRIOS E JUSTIFICATIVAS:

Houve déficit de equipe mínima.



R005 - 2015 - Rede Assistencial das Supervisões Técnicas de Saúde Vila Mariana/Jabaquara e Ipiranga - SPDM	Produção Trimestral WEBSAASS												Trava 100%
	Janeiro			Fevereiro			Março			TOTAL TRIMESTRE			Total %
	REAL	PREV	%	REAL	PREV	%	REAL	PREV	%	Total REAL	Total PREV	Total %	
SRT I - SERVIÇO RESIDENCIAL TERAPÊUTICO I Nº MORADORES/ Nº LEITOS	16	16	100,00%	16	16	100,00%	17	18	94,44%	49	50	98,00%	98,00%
SRT II - SERVIÇO RESIDENCIAL TERAPÊUTICO II Nº MORADORES/ Nº LEITOS	25	25	100,00%	26	25	104,00%	26	28	92,86%	77	78	98,72%	98,72%
TOTAL	41	41	100,00%	42	41	102,44%	43	46	93,48%	126	128	98,44%	98,44%

DÉFICIT EQUIPE MÍNIMA	SRT - SERVIÇO RESIDENCIAL TERAPÊUTICO			
PROFISSIONAL	Janeiro	Fevereiro	Março	TOTAL TRIMESTRE
ACOMPANHANTE DIURNO/ ASSISTENCIAL/ 36H	0	1	3	4
ACOMPANHANTE NOTURNO/ ASSISTENCIAL/ 36H	1	0	3	4
COORDENADOR DE UNIDADES E SERVIÇOS/ ASSISTENCIAL/ 40H	0	0	1	1
TOTAL DO MÊS	1	1	7	
TOTAL	1º Trimestre		9	


COMENTÁRIOS E JUSTIFICATIVAS:

A linha de serviço atingiu 98,44% da produção prevista. Não há indicativo de desconto de produção. Houve déficit de equipe mínima;

DÉFICIT EQUIPE MÍNIMA	CECCO			
	Janeiro	Fevereiro	Março	TOTAL TRIMESTRE
PROFISSIONAL				
EDUCADOR FÍSICO/ ASSISTENCIAL/ 20H	1	1	0	2
TOTAL DO MÊS	1	1	0	
TOTAL	1º Trimestre		2	

COMENTÁRIOS E JUSTIFICATIVAS:

Houve déficit de equipe mínima.




R005 - 2015 - Rede Assistencial das Supervisões Técnicas de Saúde Vila Mariana/Jabaquara e Ipiranga - SPDM	Produção Trimestral WEBSAASS			
	Janeiro	Fevereiro	Março	TOTAL TRIMESTRE
	REAL	REAL	REAL	Total REAL
HOSPITAL MUNICIPAL BRIGADEIRO				
LEITOS UTI	10	10	0	20
LEITOS ENFERMARIA	100	100	0	200
TOTAL	110	110	0	220

DÉFICIT EQUIPE MÍNIMA	ENFERMARIA E UTI COVID - HOSPITAL MUNICIPAL BRIGADEIRO			
PROFISSIONAL	Janeiro	Fevereiro	Março	TOTAL TRIMESTRE
EQUIPE MÍNIMA - CARGA HORÁRIA SEMANAL				
MÉDICO AUDITOR/ ASSISTENCIAL/ 20H	0	0	0	0
TOTAL DO MÊS	0	0	0	
TOTAL	1º Trimestre			0
EQUIPE MÍNIMA - PLANTÕES				
MÉDICO CLÍNICO/ ASSISTENCIAL/ 12H	0	11	6	17
MÉDICO CLÍNICO/ ASSISTENCIAL/ 12 NOTURNO	0	10	16	26
TOTAL DO MÊS	0	21	22	
TOTAL	1º Trimestre			43

COMENTÁRIOS E JUSTIFICATIVAS:

Houve déficit de equipe mínima.

A disponibilização dos leitos de Enfermária e UTI COVID no Hospital Municipal Brigadeiro seguem o proposto no TA nº 111 e 112/2022.



R005 - 2015 - Rede Assistencial das Supervisões Técnicas de Saúde Vila Mariana/Jabaquara e Ipiranga - SPDM	Produção Trimestral WEBSAASS			
	Janeiro	Fevereiro	Março	TOTAL TRIMESTRE
	REAL	REAL	REAL	Total REAL
PSM AUGUSTO GOMES DE MATTOS				
Nº ATENDIMENTO ORTOPÉDICO	54	45	74	173
Nº ATENDIMENTO URGÊNCIA AT.ESPECIALIZADA	11115	8150	11134	30399
Nº ATENDIMENTO URGÊNCIA C/OBS ATÉ 24 HRS	111	147	188	446
UPA VILA MARIANA				
Nº ATENDIMENTO ORTOPÉDICO	224	261	236	721
Nº ATENDIMENTO URGÊNCIA AT.BÁSICA C/REMOÇÃO				0
Nº ATENDIMENTO URGÊNCIA AT.ESPECIALIZADA	11335	7583	8333	27251
Nº ATENDIMENTO URGÊNCIA C/OBS ATÉ 24 HRS	1362	1657	757	3776
UPA JABAQUARA				
Nº ATENDIMENTO ORTOPÉDICO	151	176	146	473
Nº ATENDIMENTO URGÊNCIA AT.BÁSICA C/REMOÇÃO				0
Nº ATENDIMENTO URGÊNCIA AT.ESPECIALIZADA	9862	6166	7952	23980
Nº ATENDIMENTO URGÊNCIA C/OBS ATÉ 24 HRS	1005	908	846	2759
TOTAL	35219	25093	29666	89978

DÉFICIT EQUIPE MÍNIMA	PSM AUGUSTO GOMES DE MATTOS			
	Janeiro	Fevereiro	Março	TOTAL TRIMESTRE
PROFISSIONAL				
AMA SACOMÃ				
DENTISTA/ ASSISTENCIAL/ 12H	0	0	8	8
MÉDICO CLÍNICO/ ASSISTENCIAL/ 12H	31	49	1,1	81,1
MÉDICO CLÍNICO/ ASSISTENCIAL/ 12H - NOTURNO	31	49	0	80
MÉDICO PEDIATRA/ ASSISTENCIAL/ 12H	6	1	3,9	10,9
PSM AUGUSTO GOMES DE MATTOS				
MÉDICO CLÍNICO/ ASSISTENCIAL/ 12H	12,75	3,5	0	16,25
MÉDICO CLÍNICO/ ASSISTENCIAL/ 12H - NOTURNO	3	8	0	11
MÉDICO CIRURGIÃO GERAL/ ASSISTENCIAL/ 12H	3	4	3	10
MÉDICO PEDIATRA/ ASSISTENCIAL/ 12H	9	2,3	6,1	17,4
MÉDICO ORTOPEDISTA E TRAUMATOLOGISTA/ ASSISTENCIAL/ 12H	1	2	1	4
UPA JABAQUARA				
MÉDICO CLÍNICO/ ASSISTENCIAL/ 12H	16	0,5	0	16,5
MÉDICO CLÍNICO/ ASSISTENCIAL/ 12H NOTURNO	16	0	0	16
MÉDICO PEDIATRA/ ASSISTENCIAL/ 12H	1	0	0	1
DENTISTA/ ASSISTENCIAL/ 12H	5	4	4	13
UPA VILA MARIANA				
DENTISTA/ ASSISTENCIAL/ 12H	62	56	62	180
MÉDICO CLÍNICO/ ASSISTENCIAL/ 12H	7	8	1	16
MÉDICO CLÍNICO/ ASSISTENCIAL/ 12H - NOTURNO	16	7,5	0	23,5
MÉDICO CIRURGIÃO GERAL/ ASSISTENCIAL/ 12H	0	1	1	2
TOTAL DO MÊS	219,75	195,8	91,1	

TOTAL DE PLANTÕES	1º Trimestre			506,65
EQUIPE MÍNIMA - CARGA HORÁRIA SEMANAL				
AMA SACOMÃ				
AUXILIAR ADMINISTRATIVO/ ASSISTENCIAL/ 36H	6	6	0	12
AUXILIAR DE ENFERMAGEM/ ASSISTENCIAL/ 36H	6	6	0	12
AUXILIAR DE ENFERMAGEM/ ASSISTENCIAL/ 36H - NOTURNO	3	3	0	6
ENFERMEIRO/ ASSISTENCIAL/ 36H	2	2	0	4
ENFERMEIRO/ ASSISTENCIAL/ 40H	1	1	0	2
ENFERMEIRO/ ASSISTENCIAL/ 36H - NOTURNO	2	2	0	4
UPA JABAQUARA				
				0
UPA VILA MARIANA				
				0
				0
TOTAL DO MÊS	20	20	0	
TOTAL	1º Trimestre			40

COMENTÁRIOS E JUSTIFICATIVAS:

Houve déficit de equipe mínima.

TA nº 098/2021: Os equipamentos, RX Odontológico com Digitalizador, para a UPA Vila Mariana.

TA nº 100/2021: Os equipamentos, RX Odontológico com Digitalizador, para a UPA Jabaquara.

Atualização 12/08/2022: Para ambas as unidades os equipamentos foram adquiridos.



Dimensões da Avaliação de Desempenho do Contrato

Modalidades de Atenção	Linhas de Serviço	% do Custo Mensal TA nº 106 e 109/2022	% do Custo Mensal TA nº 110/2022	Recursos Humanos		Produção					
				Déficit de Equipe Mínima MI (Profissional)	Déficit de Equipe Mínima MII (Plantão)	Realizada	Prevista	% Realizado	Produção Final		Valor de Desconto
									% Final após análise (Trava de 100% quando aplicável)	Resultado	
Atenção Básica	EMAD/EMAP	0,52%	0,48%	2		304	270	112,59%	100,00%	Não há indicação de desconto	R\$ 0,00
	ESF/ESB/PAVS	13,85%	12,15%	80		195.357	241.230	80,98%	80,93%	Há indicação de desconto*	
	PAI	0,59%	0,55%	0		717	720	99,58%	99,58%	Não há indicação de desconto	R\$ 0,00
	UBS MISTA	23,01%	24,97%	247,5		291.550	388.873	74,97%	74,97%	Há indicação de desconto*	
	UBS TRADICIONAL	5,30%	6,24%	45		33.131	47.479	69,78%	69,78%	Há indicação de desconto*	
	URSI	0,16%	0,15%	3		464	774	59,95%	59,95%	Há indicação de desconto*	
	AMA 12h	6,82%	5,35%		28						
Atenção Ambulatorial Especializada Redes Temáticas	RAPS/CAPS	4,61%	4,33%	26		4.237	3.750	112,99%	97,15%	Não há indicação de desconto	R\$ 0,00
	SADT	0,39%	0,49%			4.904	5.822	84,23%	84,22%	Há indicação de desconto*	
	CEO	0,26%	0,25%	3		3.050	2.860	106,64%	61,29%	Há indicação de desconto*	
	AMA E + HD RHC	5,60%	8,38%	31		28.625	37.071	77,22%	76,61%	Há indicação de desconto*	
	CENTRO REFERÊNCIA DOR CRÔNICA	0,55%	0,49%	3							
	UAA/UAI	0,55%	0,52%			77	90	85,56%	85,56%	Não há indicação de desconto	R\$ 0,00
	HOTEL SOCIAL/CONSULTÓRIO DE RUA/ CUIDADOS ESPECIAIS	0,69%	0,65%	0		168	168	100,00%	100,00%	Não há indicação de desconto	R\$ 0,00
	CENTRO OLIMPICO	0,51%	0,47%	3							
	TLM	0,08%	0,08%	1							
SRT	1,00%	1,01%	9		126	126	98,44%	98,44%	Não há indicação de desconto	R\$ 0,00	
CECCO	0,16%	0,14%	2								
UT COVID			0	43							
URGÊNCIA E EMERGÊNCIA	PA/PSM / UPA/AMA 24h	35,35%	33,30%	40	506,65	89.978					
	Total	100,00%	100,00%	495,5	577,7	652.688	729.234			Total de desconto do trimestre	R\$ 0,00

INFORMAÇÕES ADICIONAIS:

* Para as linhas de serviço que constam o resultado "Há indicação de desconto" estes não serão aplicados, considerando que os serviços foram avaliados e as justificativas foram apresentadas individualmente em cada aba dos respectivos serviços.



Dimensões da Avaliação de Desempenho do Contrato										
Qualidade										
Objetivo	Indicador	Relatório	Parâmetro	STS	Resultado			Pontuação		
					Janeiro	Fevereiro	Março	Janeiro	Fevereiro	Março
Pontualidade na Entrega	Pontualidade na entrega de relatórios mensais de prestação de Contas Assistenciais e financeiras		Envio de documentos no prazo		SIM	SIM	SIM	20	20	20
Qualidade da Informação	Preenchimento de prontuários nos seguintes aspectos: legibilidade, assinaturas, CID, exame físico	Q2	≥ 90%	v. Mariana/Jabaquara Ipiranga			97,39%			40
Educação Continuada	Execução do plano de educação permanente aprovados pela CRS	Q3	100%	v. Mariana/Jabaquara Ipiranga		100,00%			60	
Controle Vacinal	Proporção de crianças com até 12 meses de idade inscritas nas unidades com calendário vacinal completo	Q4A/Q4B	≥ 90%	v. Mariana/Jabaquara Ipiranga						
Eficiência do Atendimento da Rede Cegonha	Proporção de gestantes que realizaram procedimentos básicos no pré natal e puerpério	Q5	≥ 75%	v. Mariana/Jabaquara Ipiranga	83,33%			40		
Eficiência do Atendimento da Rede Cegonha	Proporção de gestantes que realizaram 7 ou mais consultas de pré natal	Q6	≥ 75%	v. Mariana/Jabaquara Ipiranga	83,28%			40		
Satisfação do Usuário	Análise das reclamações recebidas e providências relacionadas	Q7	"a contento"	v. Mariana/Jabaquara Ipiranga			A CONTENTO			40
Atividade do Conselho Gestor	Funcionamento do Conselho Gestor	Q8	≥ 80%	v. Mariana/Jabaquara Ipiranga		80%			20	
Pontuação Final da Matriz de Indicadores								100	100	100

Qualidade:

O Contrato cumpriu todos os indicadores de qualidade propostos pela SMS no período, perfazendo 100% nos 3 meses avaliados.

São Paulo, 12 de agosto de 2022
Validado,

PARTICIPANTES CTA


OSS: Sonia Maria de Almeida Figueira



OSS: Juliana Rodrigues Monteiro Ponsetto



OSS: Bruno Henrique Ribeiro Glória


CRS: Rosemary de Oliveira Andrade Coutinho


CRS: Sandra Aparecida Lima de Angelo


STS VL Mariana/Jabaquara: Monica do Carmo Abrantes


STS Ipiranga: Sueli de Medeiros Cardoso Passos Carvalho


CPCSS (coordenadora de CTA): Luana Pereira Silva


OSS: Talice Paixoto Melo



OSS: Agrimerom Cavalcante da Costa


OSS: Natalie Deyna Suplicy


CRS: Claudia Leal de Roberto


STS Vila Mariana/Jabaquara: Mercio Mitsuo Kuramochi


STS Ipiranga: Marcia Tazima Imaniche


CPCSS: Karina Silva de Oliveira

Dimensões da Avaliação de Orçamento - Custeio

Nº TA	Descrição TA	Valor		
		Janeiro	Fevereiro	Março
TA nº 105/2022	Inclusão do valor de R\$ 889.713,99 (oitocentos e oitenta e nove mil, setecentos e treze reais e noventa e nove centavos), a título de custeio para ampliação do horário de funcionamento do Centro Cirúrgico, do Centro de Endoscopia/ Colonoscopia e Enfermária para 24 horas, conforme Projeto Avanço Saúde - Cirurgias e Exames, na unidade Hospital Dia Dr. Flávio Giannotti, no mês de Janeiro de 2022, conforme Portaria 629/2021 SMS.G. de 22/12/2021.;	R\$ 889.713,99	X	X
TA nº 106/ 2022	Aprovação de novo Plano de Trabalho e Plano Orçamentário para o mês de Janeiro de 2022, conforme Portaria 629/2021 SMS.G. de 22/12/2021. Reclassificação da AMA Santa Cruz para UBS Vila Mariana, Fusão das unidades UBS Dr. Joaquim Rossini e UBS Vila Carioca.;	R\$ 39.213.036,13	X	X
TA nº 107/ 2022	Inclusão do valor de R\$ 729.763,99 (setecentos e vinte e nove mil, setecentos e sessenta e três reais e noventa e nove centavos), a título de custeio para ampliação do horário de funcionamento do Centro Cirúrgico, do Centro de Endoscopia/ Colonoscopia e Enfermária para 24 horas, conforme Projeto Avanço Saúde - Cirurgias e Exames, na unidade Hospital Dia Dr. Flávio Giannotti, no mês de Fevereiro de 2022, conforme Portaria 044/2022 SMS.G. de 01/02/2022.;	X	R\$ 729.763,99	X
TA nº 108/ 2022	Inclusão de recursos de CUSTEIO para ações de contingenciamento no combate da pandemia decorrente do coronavírus, para os meses de janeiro e fevereiro de 2022.;	R\$ 4.326.310,74	R\$ 3.366.222,17	X
TA nº 109/ 2022	Aprovação de novo Plano de Trabalho e Plano Orçamentário para o mês de Fevereiro de 2022, conforme Portaria 044/2022 SMS.G. de 01/02/2022.;	X	R\$ 39.213.036,13	X
TA nº 110/ 2022	Aprovação de novo Plano de Trabalho e Plano Orçamentário para o período de Março a Agosto de 2022.;	X	X	R\$ 40.936.115,89
TA nº 112/2022	Renovação de 100 leitos clínicos e 10 leitos de UTI, como Leitos de Transição, no Hospital Municipal Brigadeiro, conforme Decreto nº 59.283/2020, Portaria nº 243/2020 SMS.G, Portaria nº 432/2021 SMS.G e Portaria nº 629/2021 de 22/12/2021 SMS.G. (assinado em maio);	R\$ 5.590.377,53	X	X
TA nº 113 /2022	Renovação de 100 leitos clínicos e 10 leitos de UTI, como Leitos de Transição, no Hospital Municipal Brigadeiro, conforme Decreto nº 59.283/2020, Portaria nº 243/2020 SMS.G, Portaria nº 431/2021 SMS.G e Portaria nº 44/2022 de 01/02/2022 SMS.G. (assinado em maio);	X	R\$ 5.590.377,53	X
Total Mensal		R\$ 50.019.438,39	R\$ 48.899.399,82	R\$ 40.936.115,89
TOTAL DO TRIMESTRE		R\$ 139.854.954,10		

Dimensões da Avaliação de Desconto - Equipe Mínima

Mês de Referência	Valor do Desconto
Janeiro	R\$ 1.411.487,34
Fevereiro	R\$ 1.529.020,65
Março	R\$ 843.182,17
Total	R\$ 3.783.690,16

São Paulo, 12 de agosto de 2022
Validado,

PARTICIPANTES CTA

<p> OSS: Sônia Maria de Almeida Figueira</p> <p> OSS: Juliana Rodrigues Monteiro Ponzetto</p> <p> OSS: Bruno Henrique Ribeiro Glória</p> <p> CRS: Rosemary de Oliveira Andrade Coutinho</p> <p> CRS: Sandra Moreira Lima de Angelo</p> <p> STS Vila Mariana/ Jabaquara: Monica do Carmo Abrantes</p> <p> STS Ipiranga: Sueli de Medeiros Cardoso Passos Carvalho</p> <p> CPCSS (coordenadora de CTA): Luana Pereira Silva</p> <p> CPCSS - DPC: Virginia Faria Alves Pena</p>	<p> OSS: Talice Peixoto Melo</p> <p> OSS: Agrimerom Cavalcante da Costa</p> <p> OSS: Natalie Dayna Suplicy Figueiredo</p> <p> CRS: Claudia Leal de Roberto</p> <p> STS Vila Mariana/ Jabaquara: Mercio Mitsuo Kuramochi</p> <p> STS Ipiranga/ Mariza Tazima Imaniche</p> <p> CPCSS: Karina Silva de Oliveira</p>
---	---

INFORMAÇÕES ADICIONAIS:

A Representatividade no Custeio Mensal (Anexo II) do trimestre utiliza como base os TA's vigentes no período.
Para as Redes onde há mais de um Anexo II no trimestre, os cálculos serão realizados para cada um dos Anexos II/Meses de referência.

Esta folha configura-se como um Anexo da ATA de CTA, de maneira complementar e não intrínseca ao acompanhamento assistencial. Em caso de ausências e/ou divergências de informações financeiras referentes ao período, a mesma será ajustada e inserida à parte no Processo de referência.

Os cálculos oficiais de desconto são de exclusiva competência dos departamentos financeiros (integração do CFD com DAFIN e DIAF) e a elaboração dos valores financeiros apresentados em CTA são realizados pelo DAFIN (Divisão de Acompanhamento Financeiro). Quaisquer averiguações quanto a estes valores deve ser feita diretamente ao referido setor.

Obs.: Quanto aos valores de custeio apresentados nos TAs nº 106/2022 e 109/2022, a diferença no valor de R\$ 418.524,42 (detalhada no Anexo VI) deverá ser suportada pelo saldo financeiro do Contrato, sendo o valor de R\$ 209.262,21 nos meses de Janeiro e Fevereiro.