

R005 - 2015 - Rede Assistencial das Supervisões Técnicas de Saúde Vila Mariana/Jabaquara e Ipiranga - SPDM

Trimestre de
Avaliação:

2º Trimestre

Ano

2020

REUNIÃO ORDINÁRIA DA COMISSÃO TÉCNICA DE ACOMPANHAMENTO DO CONTRATO:

R005 - 2015 - Rede Assistencial das Supervisões Técnicas de Saúde Vila Mariana/Jabaquara e Ipiranga - SPDM

Coordenadoria: Coordenadoria Regional Sudeste

Supervisão: STS Vila Mariana/ Jabaquara/ Ipiranga

OSS: Associação Paulista para o Desenvolvimento da Medicina

Local: Sala de Reuniões - CPCSS / SMS.G

Data: 04/02/2021, quinta feira, às 09h

Pauta: Avaliação dos Indicadores: Equipe mínima, Produção e Qualidade da Execução Contratual do 2º Trimestre de 2020.

INFORMES GERAIS:

Considerando que em 30 de janeiro de 2020 a Organização Mundial da saúde - OMS declarou que o surto da doença causada pelo novo Coronavírus constitui uma emergência de saúde pública de importância internacional, o mais alto nível de alerta da OMS, e a legislação, conforme segue:

A avaliação do 2º trimestre de 2020 ocorreu fora do cronograma, conforme DECRETO Nº 59.283 DE 16 DE MARÇO DE 2020 - Declara situação de emergência no Município de São Paulo e define outras medidas para o enfrentamento da pandemia decorrente do coronavírus.

Portaria nº 188, de 3 de Fevereiro de 2020 - Declara Emergência em Saúde Pública de Importância Nacional (ESPIN) em decorrência da Infecção Humana pelo novo Coronavírus (2019-nCoV).

Portaria Secretaria Municipal da Saúde - SMS Nº 240 de 3 de Junho de 2020 - Especifica, de forma transitória e excepcional, os critérios de avaliação dos Contratos de Gestão durante a situação de emergência do Município de São Paulo para enfrentamento da pandemia decorrente da COVID-19.

LEI Nº 13.992, de 22 de Abril de 2020 - Suspende por 120 (cento e vinte) dias, a contar de 1º de março do corrente ano, a obrigatoriedade da manutenção das metas quantitativas e qualitativas contratualizadas pelos prestadores de serviço de saúde no âmbito do Sistema Único de Saúde (SUS).

Portaria Municipal 154/2020 SMS.G de 20/03/2020 - Determina a suspensão parcial e temporária de consultas, exames, procedimentos e cirurgias de rotina, a partir de 23 de março de 2020, nos Ambulatórios Hospitalares e na Rede de Atenção Básica.

TERMO ADITIVO PUBLICADO NO PERÍODO DE AVALIAÇÃO:

TERMO ADITIVO Nº 034/2020-SMS.G - Aprovação de novo Plano de Trabalho e Plano Orçamentário para o período de 01/04/2020 à 30/04/2020;


TERMO ADITIVO Nº 35/2020 - Prorrogação do Contrato de Gestão por 12 meses, conforme Decreto nº 58.376/18, a partir de 08/05/2020;

TERMO ADITIVO Nº 36/2020 - Aprovação de novo Plano de Trabalho e Plano Orçamentário para o período de 01/05/2020 à 31/05/2020;

TERMO ADITIVO Nº 37/2020 - Inclusão de valor de R\$ 38.890,02 (trinta e oito mil, oitocentos e noventa reais e dois centavos) a título de investimento, para Reforma e Construção da sala dos ACS na UBS Jd. Seckler, conforme portaria 1.165/2019 - SMS.G. O recurso provém de Emenda Parlamentar;

TERMO ADITIVO Nº 38/2020 - Aprovação de novo Plano de Trabalho e Plano Orçamentário para o período de 01/06/2020 à 30/06/2020;

Passou-se a apresentação dos resultados sintetizados de produção por linha assistencial, no trimestre, assim como a demonstração dos apontamentos da manutenção das equipes mínimas de todo o período:





Secretaria Municipal da Saúde de São Paulo
 Coordenadoria de Parcerias e Contratação de Serviços de Saúde - CPCSS
 Coordenadoria Regional Sudeste

R005 - 2015 - Rede Assistencial das Supervisões Técnicas de Saúde Vila Mariana/Jabaquara e Ipiranga - SPDM

Ano: **2020** 2º Trimestre

R005 - 2015 - Rede Assistencial das Supervisões Técnicas de Saúde Vila Mariana/Jabaquara e Ipiranga - SPDM	Produção Trimestral WEBSAASS												Trava 100%
	Abril			Maio			Junho			TOTAL TRIMESTRE			Total %
	REAL	PREV	%	REAL	PREV	%	REAL	PREV	%	Total REAL	Total PREV	Total %	
ATENÇÃO DOMICILIAR - EMAD/EMAP													
Nº PACIENTES ATIVOS EM ATENDIMENTO DOMICILIAR EMAD	98	90	108,89%	98	90	108,89%	103	90	114,44%	299	270	110,74%	100,00%
TOTAL	98	90	108,89%	98	90	108,89%	103	90	114,44%	299	270	110,74%	100,00%

DÉFICIT EQUIPE MÍNIMA	ATENÇÃO DOMICILIAR - EMAD/EMAP			
PROFISSIONAL	Abril	Maio	Junho	TOTAL TRIMESTRE
MÉDICO CLÍNICO/ ASSSITENCIAL/ 20H	0	0	1	1
TOTAL DO MÊS	0	0	1	
TOTAL	2º Trimestre			1

COMENTÁRIOS E JUSTIFICATIVAS:

A linha de serviço atingiu 100% da produção prevista. Não há indicação de desconto de produção. Houve déficit de equipe mínima.



Secretaria Municipal da Saúde de São Paulo
 Coordenadoria de Parcerias e Contratação de Serviços de Saúde - CPCSS
 Coordenadoria Regional Sudeste

R005 - 2015 - Rede Assistencial das Supervisões Técnicas de Saúde Vila Mariana/Jabaquara e Ipiranga - SPDM

Ano: **2020** **2º Trimestre**

R005 - 2015 - Rede Assistencial das Supervisões Técnicas de Saúde Vila Mariana/Jabaquara e Ipiranga - SPDM	Produção Trimestral WEBSAASS												Trava 100%
	Abril			Maio			Junho			TOTAL TRIMESTRE			Total %
	REAL	PREV	%	REAL	PREV	%	REAL	PREV	%	Total REAL	Total PREV	Total %	
PAI - PROGRAMA DE ACOMPANHANTE DE IDOSO													
Nº DE IDOSO EM ACOMPANHAMENTO	236	240	98,33%	230	240	95,83%	229	240	95,42%	695	720	96,53%	96,53%
TOTAL	236	240	98,33%	230	240	95,83%	229	240	95,42%	695	720	96,53%	96,53%

DÉFICIT EQUIPE MÍNIMA	PAI - PROGRAMA DE ACOMPANHANTE DE IDOSO			
	Abril	Maio	Junho	TOTAL TRIMESTRE
PROFISSIONAL				
ACOMPANHANTE IDOSO / ASSISTENCIAL / 40H	1	0	0	1
TOTAL DO MÊS	1	0	0	
TOTAL	0		1	

COMENTÁRIOS E JUSTIFICATIVAS:

A linha de serviço atingiu 96,53% da produção prevista. Não há indicação de desconto de produção. Houve déficit de equipe mínima.

Ano: 2020

2º Trimestre

DÉFICIT EQUIPE MÍNIMA	UBS MISTA			
	PROFISSIONAL	Abril	Maió	Junho
AGENTE COMUNITÁRIO DE SAÚDE / ASSISTENCIAL / 40H	3	3	10	16
AUXILIAR DE SAÚDE BUCAL/ ASSISTENCIAL/ 40H	0	1	1	2
DENTISTA / ASSISTENCIAL / 40H	0	1	1	2
ENFERMEIRO / ASSISTENCIAL / 40H	2	3	2	7
MÉDICO CLÍNICO / ASSISTENCIAL / 20H	4	5,5	2	11,5
MÉDICO GENERALISTA / ASSISTENCIAL / 40H	2	2	3,5	7,5
MÉDICO GINECOLOGISTA E OBSTETRA / ASSISTENCIAL / 20H	2	3	2	7
MÉDICO PEDIATRA / ASSISTENCIAL / 12H	1	1	0	2
MÉDICO PSQUIATRA / ASSISTENCIAL / 20H	1	1	1	3
TOTAL	15	20,5	22,5	
TOTAL DO MÊS				58

COMENTÁRIOS E JUSTIFICATIVAS:

A linha de serviço atingiu 49,38% da produção prevista. Não há indicação de desconto de produção. Houve déficit de equipe mínima.

CPCSS: os déficits de profissionais SMS foram informados pela STS

TA nº 037/2020: O recurso foi repassado integralmente e a obra foi concluída.

Produção comprometida devido férias, atestados, licenças médicas, isolamento domiciliar, abonos e licenças nojos. Todos os apontamentos estão pormenorizados nos relatórios de P1 de cada mês enviado pela STS. O trimestre sofreu impacto da situação epidemiológica da atual pandemia de COVID 19 desde 11/03/2020. Os profissionais das unidades desenvolveram ações relacionadas ao enfrentamento da pandemia.

Por orientação da SMS, desde o dia 18/03/2020 os atendimentos eletivos da odontologia foram suspensos.



Ano: 2020 2º Trimestre

R005 - 2015 - Rede Assistencial das Supervisões Técnicas de Saúde Vila Mariana/Jabaquara e Ipiranga - SPDM	Produção Trimestral WEBSAASS											Base de Cálculo Déficit de Equipe (Equipe Mínima)- TOTAL TRIMESTRE						Cálculo desconto Eq. Mínima - Meta Prevista			Trava 100%		
	Abril			Maio			Junho			TOTAL TRIMESTRE			Déficit Profissional OSS	Média de Produção Mensal/por profissional	Total de Produção	Déficit Profissional PMSP	Média de Produção Mensal/por profissional	Total de Produção	Total REAL	Total PREV	Total %	Total %	
	REAL	PREV	%	REAL	PREV	%	REAL	PREV	%	Total REAL	Total PREV	Total %											
UBS - UNIDADE BÁSICA DE SAÚDE																							
Nº ATENDIMENTO INDIVIDUAL ODONTO CLÍNICA BÁSICA	98	992	9,88%	95	992	9,58%	148	992	14,92%	341	2976	11,46%			0	4	96	384	341	2592	13,16%	13,16%	
Nº CONSULTA CLÍNICA GERAL	638	2367	26,95%	693	2367	29,28%	1250	2367	52,81%	2581	7101	36,35%			0			0	2581	7101	36,35%	36,35%	
Nº CONSULTA GO	505	1525	33,11%	518	1525	33,97%	537	1525	35,21%	1560	4575	34,10%	3	210	630			0	1560	3945	39,54%	39,54%	
Nº CONSULTA PEDIATRA	163	789	20,66%	238	789	30,16%	319	789	40,43%	720	2367	30,42%			0			0	720	2367	30,42%	30,42%	
Nº CONSULTA PSIQUIATRA	192	375	51,20%	165	375	44,00%	219	375	58,40%	576	1125	51,20%	3	125	375			0	576	750	76,80%	76,80%	
Nº PROCEDIMENTO INDIVIDUAL ODONTO CLÍNICA BÁSICA	84	3392	2,48%	94	3392	2,77%	168	3392	4,95%	346	10176	3,40%			0	4	336	1344	346	8832	3,92%	3,92%	
TOTAL	1680	9440	17,80%	1803	9440	19,10%	2641	9440	27,98%	6124	28320	21,62%	6,0	335	1005	8,0	432	1728	6124	25587	23,93%	23,93%	

Ano: 2020 2º Trimestre

DÉFICIT EQUIPE MÍNIMA	UBS - UNIDADE BÁSICA DE SAÚDE			
PROFISSIONAL	Abril	Maio	Junho	TOTAL TRIMESTRE
AUXILIAR DE SAÚDE BUCAL / ASSISTENCIAL / 30H	3	3	3	9
ENFERMEIRO / 40H	1	0	0	1
MÉDICO GINECOLOGISTA E OBSTETRA / ASSISTENCIAL / 20H	1	1	1	3
MÉDICO PEDIATRA / ASSISTENCIAL / 20H	0	0	0	0
MÉDICO PSIQUIATRA / 20H	1	1	1	3
TOTAL	6	5	5	
TOTAL DO MÊS				16

COMENTÁRIOS E JUSTIFICATIVAS:

A linha de serviço atingiu 23,86% da produção prevista. Não há indicação de desconto de produção. Houve déficit de equipe mínima.

CPCSS: os déficits de profissionais SMS e PMM foram informados pela STS.

Produção comprometida devido férias, atestados, licenças médicas, isolamento domiciliar, abonos e licenças nojos. Todos os apontamentos estão pormenorizados nos relatórios de P1 de cada mês enviado pela STS.

O trimestre sofreu impacto da situação epidemiológica da atual pandemia de COVID 19 desde 11/03/2020. Os profissionais das unidades desenvolveram ações relacionadas ao enfrentamento da pandemia.

Por orientação da SMS, desde o dia 18/03/2020 os atendimentos eletivos da odontologia foram suspensos.



Secretaria Municipal da Saúde de São Paulo

Coordenadoria de Parcerias e Contratação de Serviços de Saúde - CPCSS

Coordenadoria Regional Sudeste

R005 - 2015 - Rede Assistencial das Supervisões Técnicas de Saúde Vila Mariana/Jabaquara e Ipiranga - SPDM

Ano:

2020

2º Trimestre

DÉFICIT EQUIPE MÍNIMA	AMA 12 HORAS- PLANTÕES			
	Abril	Maio	Junho	TOTAL TRIMESTRE
PROFISSIONAL				
MÉDICO CLÍNICO / ASSISTENCIAL / 12H	3	0	0	3
MÉDICO PEDIATRA / ASSISTENCIAL / 12H	2	0	0	2
TOTAL DO MÊS	5	0	0	
TOTAL DE PLANTÕES	2º Trimestre			5

COMENTÁRIOS E JUSTIFICATIVAS:

Houve déficit de equipe mínima.

AMA 12H Página 9 de 21


Ano: **2020**

2º Trimestre

DÉFICIT EQUIPE MÍNIMA	NASF			
	PROFISSIONAL	Abril	Maio	Junho
EDUCADOR FÍSICO/ ASSISTENCIAL/ 20H	1	1	0	2
FONOAUDIÓLOGO / ASSISTENCIAL / 40H	0	1	1	2
MÉDICO GINECOLOGISTA E OBSTETRA / ASSISTENCIAL / 20H	2	2	1	5
MÉDICO PSIQUIATRA / ASSISTENCIAL / 20H	1	1	0	2
PSICÓLOGO / 40H	1	0	1	2
TERAPEUTA OCUPACIONAL / ASSISTENCIAL / 20H	1	1	0	2
TOTAL	6	6	3	
TOTAL DO MÊS				15

COMENTÁRIOS E JUSTIFICATIVAS:

Houve déficit de equipe mínima.





Secretaria Municipal da Saúde de São Paulo
 Coordenadoria de Parcerias e Contratação de Serviços de Saúde - CPCSS
 Coordenadoria Regional Sudeste

R005 - 2015 - Rede Assistencial das Supervisões Técnicas de Saúde Vila Mariana/Jabaquara e Ipiranga - SPDM

Ano: **2020** 2º Trimestre

R005 - 2015 - Rede Assistencial das Supervisões Técnicas de Saúde Vila Mariana/Jabaquara e Ipiranga - SPDM	Produção Trimestral WEBSAASS												Trava 100%
	Abril			Maio			Junho			TOTAL TRIMESTRE			Total %
	REAL	PREV	%	REAL	PREV	%	REAL	PREV	%	Total REAL	Total PREV	Total %	
CAPS													
CAPS II ADULTO - JABAQUARA E VL. MONUMENTO													
Nº PACIENTE COM CADASTRO ATIVO CAPS (RASS)	444	500	88,80%	450	500	90,00%	582	500	116,40%	1476	1500	98,40%	98,40%
CAPS II AD - SACOMÃ													
Nº PACIENTE COM CADASTRO ATIVO CAPS (RASS)	171	250	68,40%	150	250	60,00%	177	250	70,80%	498	750	66,40%	66,40%
CAPS III AD - HELIÓPOLIS													
Nº PACIENTE COM CADASTRO ATIVO CAPS (RASS)	175	250	70,00%	163	250	65,20%	212	250	84,80%	550	750	73,33%	73,33%
CAPS III II - HELIÓPOLIS													
Nº PACIENTE COM CADASTRO ATIVO CAPS (RASS)	97	250	38,80%	94	250	37,60%	110	250	44,00%	301	750	40,13%	40,13%
TOTAL	887	1250	70,96%	857	1250	68,56%	1081	1250	86,48%	2825	3750	75,33%	75,33%

DÉFICIT EQUIPE MÍNIMA	CAPS			
PROFISSIONAL	Abril	Maio	Junho	TOTAL TRIMESTRE
ASSISTENTE SOCIAL / ASSISTENCIAL / 30H	1	1	0	2
AUXILIAR DE ENFERMAGEM / ASSISTENCIAL / 30H	0	0	1	1
AUXILIAR DE ENFERMAGEM / ASSISTENCIAL / 36H D	1	0	1	2
AUXILIAR DE ENFERMAGEM / ASSISTENCIAL / 36H N	1	2	1	4
AUXILIAR TÉCNICO/ ASSISTENCIAL/ 40H	1	1	0	2
ENFERMEIRO / ASSISTENCIAL / 36H N	1	1	0	2
MÉDICO PEDIATRA/ ASSISTENCIAL/ 20H	1	1	1	3
PSICÓLOGO / ASSISTENCIAL / 40H	1	1	1	3
TOTAL	7	7	5	19
TOTAL DO MÊS				

COMENTÁRIOS E JUSTIFICATIVAS:

A linha de serviço atingiu 75,33% da produção prevista. Não há indicação de desconto de produção. Houve déficit de equipe mínima. O trimestre sofreu impacto da situação epidemiológica da atual pandemia de COVID 19 desde 11/03/2020. Os profissionais das unidades desenvolveram ações relacionadas ao enfrentamento da pandemia.



Secretaria Municipal da Saúde de São Paulo
 Coordenadoria de Parcerias e Contratação de Serviços de Saúde - CPCSS
 Coordenadoria Regional Sudeste

R005 - 2015 - Rede Assistencial das Supervisões Técnicas de Saúde Vila Mariana/Jabaquara e Ipiranga - SPDM

Ano: 2020 2º Trimestre

R005 - 2015 - Rede Assistencial das Supervisões Técnicas de Saúde Vila Mariana/Jabaquara e Ipiranga - SPDM	Produção Trimestral WEBSAASS												Trava 100%
	Abril			Maio			Junho			TOTAL TRIMESTRE			Total %
	REAL	PREV	%	REAL	PREV	%	REAL	PREV	%	Total REAL	Total PREV	Total %	
APOIO DIAGNÓSTICO													
Nº ECOCARDIOGRAFIA COM E SEM DOPPLER	0	250	0,00%	19	250	7,60%	43	250	17,20%	62	750	8,27%	8,27%
Nº ELETROENCEFALOGRAFIA	0	100	0,00%	0	100	0,00%	17	100	17,00%	17	300	5,67%	5,67%
Nº HOLTER	0	100	0,00%	0	100	0,00%	32	100	32,00%	32	300	10,67%	10,67%
Nº M.A.P.A	0	20	0,00%	0	20	0,00%	11	20	55,00%	11	60	18,33%	18,33%
Nº RAIOS-X COM LAUDO	59	550	10,73%	53	550	9,64%	118	550	21,45%	230	1650	13,94%	13,94%
Nº TESTE ERGOMÉTRICO	0	130	0,00%	0	130	0,00%	0	130	0,00%	0	390	0,00%	0,00%
Nº ULTRASSONOGRAFIA COM DOPPLER(DOPPLER VASCULAR)	0	300	0,00%	18	300	6,00%	158	300	52,67%	176	900	19,56%	19,56%
Nº ULTRASSONOGRAFIA GERAL	95	450	21,11%	183	450	40,67%	200	450	44,44%	478	1350	35,41%	35,41%
TOTAL	154	1900	8,11%	273	1900	14,37%	579	1900	30,47%	1006	5700	17,65%	17,65%

SADT- SERVIÇO DE APOIO DIAGNÓSTICO E TERAPEUTICO LIVRE DEMANDA	Produção Trimestral WEBSAASS			
	Abril	Maio	Junho	TOTAL TRIMESTRE
	REAL	REAL	REAL	Total REAL
Nº ELETROCARDIOGRAFIA	15	13	53	81
Nº RAIOS X	178	254	409	841
TOTAL				922

COMENTÁRIOS E JUSTIFICATIVAS:

A linha de serviço atingiu 17,65% da produção prevista. Não há indicação de desconto de produção.
 O trimestre sofreu impacto da situação epidemiológica da atual pandemia de COVID 19 desde 11/03/2020. Os profissionais das unidades desenvolveram ações relacionadas ao enfrentamento da pandemia.

[Handwritten signatures and initials in blue ink]



Secretaria Municipal da Saúde de São Paulo
 Coordenadoria de Parcerias e Contratação de Serviços de Saúde - CPCSS
 Coordenadoria Regional Sudeste

R005 - 2015 - Rede Assistencial das Supervisões Técnicas de Saúde Vila Mariana/Jabaquara e Ipiranga - SPDM

Ano: **2020** 2º Trimestre

R005 - 2015 - Rede Assistencial das Supervisões Técnicas de Saúde Vila Mariana/Jabaquara e Ipiranga - SPDM	Produção Trimestral WEBSAASS												Trava 100%
	Abril			Maio			Junho			TOTAL TRIMESTRE			Total %
	REAL	PREV	%	REAL	PREV	%	REAL	PREV	%	Total REAL	Total PREV	Total %	
AMBULATÓRIO DE ESPECIALIDADES													
Nº CONSULTA CARDIOLOGIA	155	680	22,79%	153	680	22,50%	324	680	47,65%	632	2040	30,98%	30,98%
Nº CONSULTA CIRURGIÃO VASCULAR	83	460	18,04%	121	460	26,30%	189	460	41,09%	393	1380	28,48%	28,48%
Nº CONSULTA ENDOCRINOLOGIA	178	565	31,50%	209	565	36,99%	310	565	54,87%	697	1695	41,12%	41,12%
Nº CONSULTA NEFROLOGIA	20	115	17,39%	26	115	22,61%	60	115	52,17%	106	345	30,72%	30,72%
Nº CONSULTA NEUROLOGIA	202	575	35,13%	191	575	33,22%	274	575	47,65%	667	1725	38,67%	38,67%
Nº CONSULTA NEUROLOGIA INFANTIL	29	86	33,72%	36	86	41,86%	51	86	59,30%	116	258	44,96%	44,96%
Nº CONSULTA ORTOPEDIA	149	805	18,51%	224	805	27,83%	311	805	38,63%	684	2415	28,32%	28,32%
Nº CONSULTA PNEUMOLOGIA	38	115	33,04%	94	115	81,74%	81	115	70,43%	213	345	61,74%	61,74%
Nº CONSULTA REUMATOLOGIA	204	575	35,48%	230	575	40,00%	410	575	71,30%	844	1725	48,93%	48,93%
Nº CONSULTA UROLOGIA	166	690	24,06%	207	690	30,00%	397	690	57,54%	770	2070	37,20%	37,20%
TOTAL	1224	4666	26,23%	1491	4666	31,95%	2407	4666	51,59%	5122	13998	36,59%	36,59%

DÉFICIT EQUIPE MÍNIMA	AMBULATÓRIO DE ESPECIALIDADES			
PROFISSIONAL	Abril	Maio	Junho	TOTAL TRIMESTRE
				0
TOTAL DO MÊS	0	0	0	
TOTAL	2º Trimestre			0

COMENTÁRIOS E JUSTIFICATIVAS:

A linha de serviço atingiu 36,59% da produção prevista. Não há indicação de desconto de produção. Não houve déficit de equipe mínima. O trimestre sofreu impacto da situação epidemiológica da atual pandemia de COVID 19 desde 11/03/2020. Os profissionais das unidades desenvolveram ações relacionadas ao enfrentamento da pandemia.



Secretaria Municipal da Saúde de São Paulo
 Coordenadoria de Parcerias e Contratação de Serviços de Saúde - CPCSS
 Coordenadoria Regional Sudeste
 R005 - 2015 - Rede Assistencial das Supervisões Técnicas de Saúde Vila Mariana/Jabaquara e Ipiranga - SPDM

Ano: **2020** **2º Trimestre**

R005 - 2015 - Rede Assistencial das Supervisões Técnicas de Saúde Vila Mariana/Jabaquara e Ipiranga - SPDM	Produção Trimestral WEBSAASS												Trava 100%
	Abril			Maio			Junho			TOTAL TRIMESTRE			Total %
	REAL	PREV	%	REAL	PREV	%	REAL	PREV	%	Total REAL	Total PREV	Total %	
UAA - UNIDADE DE ACOLHIMENTO ADULTO -TIPO I													
Nº TOTAL ACOLHIDO DIA/ Nº TOTAL LEITO OPERACIONAL DIA	24	30	80,00%	22	30	73,33%	19	30	63,33%	65	90	72,22%	72,22%
TOTAL	24	30	80,00%	22	30	73,33%	19	30	63,33%	65	90	72,22%	72,22%

COMENTÁRIOS E JUSTIFICATIVAS:

A linha de serviço atingiu 72,22% da produção prevista. Não há indicativo de desconto de produção.
 O trimestre sofreu impacto da situação epidemiológica da atual pandemia de COVID 19 desde 11/03/2020. Os profissionais das unidades desenvolveram ações relacionadas ao enfrentamento da pandemia.

UAA-UAI Página 14 de 21



Secretaria Municipal da Saúde de São Paulo
 Coordenadoria de Parcerias e Contratação de Serviços de Saúde - CPCSS
 Coordenadoria Regional Sudeste

R005 - 2015 - Rede Assistencial das Supervisões Técnicas de Saúde Vila Mariana/Jabaquara e Ipiranga - SPDM

Ano: **2020** **2º Trimestre**

R005 - 2015 - Rede Assistencial das Supervisões Técnicas de Saúde Vila Mariana/Jabaquara e Ipiranga - SPDM	Produção Trimestral WEBSAASS												Trava 100%
	Abril			Maio			Junho			TOTAL TRIMESTRE			Total %
	REAL	PREV	%	REAL	PREV	%	REAL	PREV	%	Total REAL	Total PREV	Total %	
HOTEL SOCIAL/SIAT III - SERVIÇO INTEGRADO DE ACOLHIMENTO TERAPÊUTICO													
Nº VAGAS	56	56	100,00%	56	56	100,00%	56	56	100,00%	168	168	100,00%	100,00%
TOTAL	56	56	100,00%	56	56	100,00%	56	56	100,00%	168	168	100,00%	100,00%

DÉFICIT EQUIPE MÍNIMA	HOTEL SOCIAL/SIAT III - SERVIÇO INTEGRADO DE			
PROFISSIONAL	Abril	Maio	Junho	TOTAL TRIMESTRE
				0
TOTAL DO MÊS	0	0	0	
TOTAL	2º Trimestre			0

COMENTÁRIOS E JUSTIFICATIVAS:

A linha de serviço atingiu 100,00% da produção prevista. Não há indicativo de desconto de produção. Não houve déficit de equipe mínima.



Secretaria Municipal da Saúde de São Paulo
Coordenadoria de Parcerias e Contratação de Serviços de Saúde - CPCSS
Coordenadoria Regional Sudeste

R005 - 2015 - Rede Assistencial das Supervisões Técnicas de Saúde Vila
Mariana/Jabaquara e Ipiranga - SPDM

Ano: 2020 2º Trimestre

DÉFICIT EQUIPE MÍNIMA	CENTRO OLÍMPICO			
	Abril	Maio	Junho	TOTAL TRIMESTRE
PROFISSIONAL				0
TOTAL DO MÊS	0	0	0	
TOTAL	2º Trimestre			0

COMENTÁRIOS E JUSTIFICATIVAS:

Não houve déficit de equipe mínima.

STONIS
dup
CENTRO OLIMP Página 16 de 21



Secretaria Municipal da Saúde de São Paulo
Coordenadoria de Parcerias e Contratação de Serviços de Saúde - CPCSS
Coordenadoria Regional Sudeste

R005 - 2015 - Rede Assistencial das Supervisões Técnicas de Saúde Vila Mariana/Jabaquara e Ipiranga - SPDM

Ano: **2020** **2º Trimestre**

DÉFICIT EQUIPE MÍNIMA	TCM			
	Abril	Maio	Junho	TOTAL TRIMESTRE
PROFISSIONAL				0
TOTAL DO MÊS	0	0	0	
TOTAL	2º Trimestre			0

COMENTÁRIOS E JUSTIFICATIVAS:

Não houve déficit de equipe mínima.



Secretaria Municipal da Saúde de São Paulo
 Coordenadoria de Parcerias e Contratação de Serviços de Saúde - CPCSS
 Coordenadoria Regional Sudeste

R005 - 2015 - Rede Assistencial das Supervisões Técnicas de Saúde Vila Mariana/Jabaquara e Ipiranga - SPDM

Ano: **2020** **2º Trimestre**

R005 - 2015 - Rede Assistencial das Supervisões Técnicas de Saúde Vila Mariana/Jabaquara e Ipiranga - SPDM	Produção Trimestral WEBSAASS												Trava 100%
	Abril			Maio			Junho			TOTAL TRIMESTRE			Total %
	REAL	PREV	%	REAL	PREV	%	REAL	PREV	%	Total REAL	Total PREV	Total %	
SRT - SERVIÇO RESIDENCIAL TERAPÊUTICO													
SRT I - SERVIÇO RESIDENCIAL TERAPÊUTICO I													
Nº MORADORES	15	16	93,75%	15	16	93,75%	14	16	87,50%	44	48	91,67%	91,67%
SRT II - SERVIÇO RESIDENCIAL TERAPÊUTICO II													
Nº MORADORES	15	15	100,00%	15	15	100,00%	15	23	65,22%	45	53	84,91%	84,91%
TOTAL	30	31	96,77%	30	31	96,77%	29	39	74,36%	89	101	88,12%	88,12%

DÉFICIT EQUIPE MÍNIMA	SRT - SERVIÇO RESIDENCIAL TERAPÊUTICO			
PROFISSIONAL	Abril	Maio	Junho	TOTAL TRIMESTRE
AUXILIAR DE ENFERMAGEM/ ASSISTENCIAL/ 40H	0	0	1	1
COORDENADOR DE SERVIÇO/ ASSISTENCIAL/ 20H	0	0	1	1
CUIDADOR / ASSISTENCIAL / 36H	2	1	8	11
TOTAL DO MÊS	2	1	10	
TOTAL	2º Trimestre			13

COMENTÁRIOS E JUSTIFICATIVAS:

A linha de serviço atingiu 88,12% da produção prevista. Não há indicativo de desconto de produção. Houve déficit de equipe mínima.



Secretaria Municipal da Saúde de São Paulo

Coordenadoria de Parcerias e Contratação de Serviços de Saúde - CPCSS

Coordenadoria Regional Sudeste
R005 - 2015 - Rede Assistencial das Supervisões Técnicas de Saúde Vila Mariana/Jabaquara e Ipiranga - SPDM
Ano: 2020 2º Trimestre

R005 - 2015 - Rede Assistencial das Supervisões Técnicas de Saúde Vila Mariana/Jabaquara e Ipiranga - SPDM	Produção Trimestral WEBSAASS			
	Abril	Maio	Junho	TOTAL TRIMESTRE
	REAL	REAL	REAL	Total REAL
PSM/PA - PRONTO SOCORRO/ATENDIMENTO MUNICIPAL				
Nº ATENDIMENTO ORTOPÉDICO	60	86	103	249
Nº ATENDIMENTO URGÊNCIA AT.ESPECIALIZADA	4154	4668	5485	14307
Nº ATENDIMENTO URGÊNCIA C/OBS ATÉ 24 HRS	1016	665	915	2596
UPA				
Nº ATENDIMENTO ORTOPÉDICO				
Nº ATENDIMENTO URGÊNCIA AT.BÁSICA C/REMOÇÃO				
Nº ATENDIMENTO URGÊNCIA AT.ESPECIALIZADA	2298	2601	3270	8169
Nº ATENDIMENTO URGÊNCIA C/OBS ATÉ 24 HRS	388	628	701	1717
TOTAL	7916	8648	10474	27038

DÉFICIT EQUIPE MÍNIMA	PSM/PA - PRONTO SOCORRO/ATENDIMENTO MUNICIPAL			
	PROFISSIONAL	Abril	Maio	Junho
AMA SACOMÃ				
MÉDICO CLÍNICO / ASSISTENCIAL / 12H	9	0	1	10
MÉDICO PEDIATRA / ASSISTENCIAL / 12H	0	1	0	1
PSM AUGUSTO GOMES DE MATTOS				
MÉDICO CIRURGIÃO GERAL / ASSISTENCIAL / 12H	5	4	5	14
MÉDICO ORTOPEDISTA E TRAUMATO NOTURNO /12H	6	5	2	13
MÉDICO CLÍNICO / ASSISTENCIAL / 12H	0,58	1	0	1,58
UPA VILA MARIANA				
MÉDICO CLÍNICO / ASSISTENCIAL	0	0	2	2
TOTAL DO MÊS	20,58	11	10	
TOTAL DE PLANTÕES	2º Trimestre			41,58

COMENTÁRIOS E JUSTIFICATIVAS:

Houve déficit de equipe mínima.

(Handwritten signatures and notes in blue ink, including a circled signature and the name 'Alina')

Dimensões da Avaliação de Desempenho do Contrato									
Modalidades de Atenção	Linhas de Serviço	% do Custeio Mensal	Recursos Humanos		Produção				
			Déficit de Equipe Mínima MI (Profissional)	Déficit de Equipe Mínima MII (Plantão)	Realizada	Prevista	% Realizado	Produção Final	
								% Final após análise (Trava de 100% quando aplicável)	Resultado
Atenção Básica	EMAD/EMAP	0,52%	1		299	270	110,74%	100,00%	Não há indicação de desconto
	ESF/ESB/PAVS	18,71%	20,5		144.662	252.645	57,26%	57,26%	Não há indicação de desconto*
	PAI	0,89%	1		695	720	96,53%	96,53%	Não há indicação de desconto
	UBS MISTA	25,26%	58		135.621	274.443	49,42%	49,38%	Não há indicação de desconto*
	UBS TRADICIONAL	3,77%	16		6.124	25.587	23,93%	23,93%	Não há indicação de desconto*
	URSI	0,23%	0		159	1.005	15,82%	15,82%	Não há indicação de desconto*
	AMA 12h	10,68%		5					
	NASF	2,48%	15						
Atenção Ambulatorial Especializada Redes Temáticas	RAPS/CAPS	6,65%	19		2.825	3.750	75,33%	75,33%	Não há indicação de desconto*
	SADT	0,62%			1.006	5.700	17,65%	17,65%	Não há indicação de desconto*
	AMBULATORIO ESPECIALIDADES	3,02%	0		5.122	13.998	36,59%	36,59%	Não há indicação de desconto*
	UAA/UIAI	0,83%	0		65	90	72,22%	72,22%	Não há indicação de desconto*
	HOTEL SOCIAL/CONSULTORIO DE RUA/ CUIDADOS ESPECIAIS	0,98%	0		168	168	100,00%	100,00%	Não há indicação de desconto
	CENTRO OLIMPICO	0,74%	0						
TCM	0,12%	0							
SRT	1,05%	13		89	101	88,12%	88,12%	Não há indicação de desconto	
URGÊNCIA E EMERGÊNCIA	PA/PSM / UPA/AMA 24h	23,46%		41,58	27.038				
Total		100,01%	143,5	46,6	323.873	578.477			

Custeio do Trimestre	
	Valor TA
Abril	R\$ 24.128.511,44
Maio	R\$ 24.425.721,90
Junho	R\$ 24.421.357,64
Total	R\$ 72.975.590,98

Desconto Equipe Mínima do Trimestre		
Mês de Referência do Desconto	Valor do desconto	Mês de Aplicação do Desconto
Abril	R\$ 199.793,49	Julho
Maio	R\$ 464.080,83	Agosto
Junho	R\$ 81.450,33	Setembro
Total	R\$ 745.324,65	

INFORMAÇÕES ADICIONAIS:


A Representatividade no Custeio Mensal do 1º trimestre utiliza como base o TA de Janeiro 2020, para as Redes onde há mais de um Anexo II no período de avaliação, os cálculos de descontos serão realizados pela Divisão de Acompanhamento Financeiro (DIAF).

Os cálculos de descontos apresentados em CTA são submetidos a DIAF no qual realizada o cálculo oficial de desconto a ser aplicado após CTA.

O valor de custeio do período considera o TA vigente.

O cálculo de desconto de equipe mínima apresentado em CTA foi realizado pelo DIAF.

* Nas linhas de serviço nas quais estão indicados descontos pelo não cumprimento da meta, estes não serão aplicados devido a autorização de suspensão de consultas, exames, procedimentos e cirurgias de rotina previstas na Portaria SMS nº 154/2020 e prioridade nas ações de enfrentamento a COVID-19 previstas na Portaria SMS-G nº 240/2020.





Dimensões da Avaliação de Desempenho do Contrato

Qualidade										
Objetivo	Indicador	Relatório	Parâmetro	STS	Resultado			Pontuação		
					Abril	Maior	Junho	Abril	Maior	Junho
Pontualidade na Entrega	Pontualidade na entrega de relatórios mensais de prestação de Contas Assistenciais e financeiras		Envio de documentos no prazo		SIM	SIM	SIM	20	20	20
Qualidade da Informação	Preenchimento de prontuários nos seguintes aspectos: legibilidade, assinaturas, CID, exame físico	Q2	≥ 90%	v. Mariana/Jabaquara Ipiranga			SUSPENSA			
Educação Continuada	Execução do plano de educação permanente aprovados pela CRS	Q3	100%	v. Mariana/Jabaquara Ipiranga						
Controle Vacinal	Proporção de crianças com até 12 meses de idade inscritas nas unidades com calendário vacinal completo	Q4A/Q4B	≥ 90%	v. Mariana/Jabaquara Ipiranga		SUSPENSA				
Eficiência do Atendimento da Rede Cegonha	Proporção de gestantes que realizaram procedimentos básicos no pré natal e puerpério	Q5	≥ 75%	v. Mariana/Jabaquara Ipiranga	82,54%			40		
Eficiência do Atendimento da Rede Cegonha	Proporção de gestantes que realizaram 7 ou mais consultas de pré natal	Q6	≥ 75%	v. Mariana/Jabaquara Ipiranga	83,92%			40		
Satisfação do Usuário	Análise das reclamações recebidas e providências relacionadas	Q7	"a contento"	v. Mariana/Jabaquara Ipiranga			a contento			40
Atividade do Conselho Gestor	Funcionamento do Conselho Gestor	Q8	≥ 80%	v. Mariana/Jabaquara Ipiranga		88,88%			20	
Pontuação Final da Matriz de Indicadores								100	40	60

Qualidade:

Em decorrência a emergência pela pandemia e de acordo com a Portaria 240, 3 de junho de /2020-SMS.G, Portaria SGM 93, 20 de Março de 2020, decreto 59.283, 16 de março, as avaliações in loco foram suspensas e não foram realizadas. Portanto, não haverá desconto de Qualidade.

Validado,

PARTICIPANTES CTA

OSS: Sonia Maria de Almeida Figueira

OSS: Liane de Oliveira Serra Tochetto

OSS: Juliana Rodrigues Monteiro Ponzetto

OSS: Antonio Luiz Volpi

OSS: Agrimeron Cavalcante da Costa

CRS: Rosemary de Oliveira Andradre Coutinho

CRS: Claudia Leal De Roberto

STS: Simone Pintor do Vale
 Supervisora Técnica de Saúde
 Vila Mariana/Jabaquara
 RITA DE CÁSSIA P. ROSA
 RF: 7261497/1
 AGPP-PMSP

STS: Sueli Medeiros Cardoso dos Passos Carvalho

STS: Rita de Cássia Pates Rosa

STS: Márcia Tazima Imaniche

CPCSS: Luana Pereira Silva

CPCSS: Maria da Glória Camargos de Sousa

CPCSS: Karina Silva de Oliveira

CPCSS: Marisa Toledo Riguetti