

Secretaria Municipal da Saúde de São Paulo
 Coordenadoria de Parcerias e Contratação de Serviços de Saúde - CRSS
 Coordenadoria Regional Sul

**CIDADE DE
 SÃO PAULO**
 SAÚDE

R006 - 2015 - Rede Assistencial das Supervisões Técnicas de Saúde M^r Bói Mirim e Campo Limpo - CEIAM

Trimestre de: 1º Trimestre Ano: 2020

Realização: _____

REUNIÃO ORDINÁRIA DA COMISSÃO TÉCNICA DE ACOMPANHAMENTO DO CONTRATO:
 R006 - 2015 - Rede Assistencial das Supervisões Técnicas de Saúde M^r Bói Mirim e Campo Limpo - CEIAM

Coordenadoria: Coordenadoria Regional Sul

Supervisão: M^r BOI MIRIM e CAMPO LIMPO

OSS: CEIAM

Local: Sala de Reuniões - CRSS / SMS G

Data: 10/07/2021 - 09:00 hs

Assunto: Avaliação dos Indicadores: Equipe mínima, Produção e Qualidade da Execução Contratual do 1º Trimestre de 2020.

INFORMES GERAIS:

A avaliação do 1º trimestre de 2020 ocorreu fora do cronograma, conforme DECRETO Nº 59.283 DE 16 DE MARÇO DE 2020 - Declara situação de emergência no Município de São Paulo e define outras medidas para o enfrentamento da pandemia decorrente do coronavírus.

Considerando que em 30 de janeiro de 2020 a Organização Mundial da Saúde - OMS declarou que o surto da doença causada pelo novo Coronavírus constitui uma emergência de saúde pública de importância internacional, o mais alto nível de alerta da OMS, e a legislação, conforme segue:

Portaria nº 188, Ministério da Saúde de 3 de fevereiro de 2020 - Declara Emergência em Saúde Pública de Importância Nacional (ESPIN) em decorrência da Infecção Humana pelo novo Coronavírus (2019-nCoV).

Portaria Secretária Municipal da Saúde - SMS Nº 240 de 3 de junho de 2020 - Especifica, de forma transitória e excepcional, os critérios de avaliação dos Contratos de Gestão durante a situação de emergência do Município de São Paulo para enfrentamento da pandemia decorrente da COVID-19.

Portaria Municipal 154/2020 SMS G de 20/03/2020 - Determina a suspensão parcial e temporária de consultas, exames, procedimentos e cirurgias de rotina, a partir de 23 de março de 2020, nos Ambulatórios Hospitalares e na Rede de Atenção Básica.

Lei nº 13.992, de 22 de abril de 2020 - Suspende por 120 (cento e vinte) dias, a contar de 1º de março do corrente ano, a obrigatoriedade da manutenção das metas quantitativas e qualitativas contratualizadas pelos prestadores de serviço de saúde no âmbito do sistema Único de Saúde (SUS).

Portaria Municipal 154/2020 SMS G de 20/03/2020 - Determina a suspensão parcial e temporária de consultas, exames, procedimentos e cirurgias de rotina, a partir de 23 de março de 2020, nos Ambulatórios Hospitalares e na Rede de Atenção Básica.

TERMO ADITIVO PUBLICADO NO PERÍODO DE AVALIAÇÃO:

Termo Aditivo nº 033/2019 SMSG - Aprovação de novo Plano de Trabalho e Orçamentário para o período de 01/01/2020 a 31/03/2020, inclusão de recurso de investimento de obras, para as UBS Chacara Santa Maria, UBS Horizonte Azul, UBS Jd Coimbra, UBS Luar do Sertão e UBS Jd Comercial.

Termo Aditivo nº 034/2020 SMS G - Inclusão de exame de Eletroencefalograma no HD/Rede Hora Certa Campo Limpo.

Termo Aditivo nº 034/2020 SMS G - Inclusão de recurso de Custeio para o PROGRAMA CORUJO DA SAÚDE - MÓDULO EXAME - para o período de março a maio de 2020, extensão do horário de funcionamento das 07:00 às 22:00 hs - 2ª feira a sábado e alteração no quadro de Recursos Humanos nos Hospitais Dia Rede Hora Certa Campo Limpo e Hospital Dia Rede Hora Certa M^r Bói Mirim I.

Termo Aditivo nº 035/2020 SMS G - objeto extensão do horário dos AMAs foi cancelado através do Ofício 016/2020

Termo de apostilamento nº 8/2020 - Autoriza adequação do sistema de drenagem do centro cirúrgico do HD M^r Bói Mirim II

Passou-se a apresentação dos resultados sintetizado de produção por linha assistencial, no trimestre, assim como a demonstração dos apontamentos da manutenção das equipes mínimas de todo o período:

[Handwritten signatures and notes in blue ink]

Assinado

Assinado

Assinado

Assinado

Assinado



Secretaria Municipal da Saúde de São Paulo
 Coordenadoria de Parcerias e Contratação de Serviços de Saúde - CPCSS
 Coordenadoria Regional Sul

R006 - 2015 - Rede Assistencial das Supervisões Técnicas de Saúde M' Boi Mirim e Campo Limpo - CEJAM

Ano: 2020 1º Trimestre

R006 - 2015 - Rede Assistencial das Supervisões Técnicas de Saúde M' Boi Mirim e Campo Limpo - CEJAM	Produção Trimestral WEBSAASS									Base de Cálculo Déficit de Equipe (Equipe Mínima)- TOTAL TRIMESTRE									Cálculo desconto Eq. Mínima - Meta Prevista				Trava 100%		
	Janeiro			Fevereiro			Março			TOTAL TRIMESTRE			Déficit Profissional ODS	Média de Produção Mensal/por profissional	Total de Produção	Déficit Profissional EMSE	Média de Produção Mensal/por profissional	Total de Produção	Déficit Profissional EMSE Saúde	Média de Produção Mensal/por profissional	Total de Produção	Total REAL	Total PREV	Total %	Total %
	REAL	PREV	%	REAL	PREV	%	REAL	PREV	%	Total REAL	Total PREV	Total %													
ESF - ESTRATÉGIA SAÚDE DA FAMÍLIA																									
Nº VISITAS DOMICILIAR AGENTE COMUNITÁRIO DE SAÚDE ESF	176516	171200	103,11%	180499	171200	105,43%	169161	171200	98,81%	526176	513600	102,45%			0					0	526176	513600	102,45%	100,00%	
Nº ATENDIMENTOS INDIVIDUAIS ODONTO ESF	8473	7752	109,30%	7117	7752	91,81%	4928	7752	63,57%	20518	23256	88,23%			0					0	20518	23256	88,23%	88,23%	
Nº CONSULTA MÉDICA ESF	61026	59074	103,30%	52244	59074	88,44%	50374	59074	85,27%	163644	177222	92,34%			0					0	163644	177222	92,34%	92,34%	
Nº CONSULTAS ENFERMEIRO ESF	29200	22464	129,99%	24866	22464	110,69%	22433	22464	99,86%	76499	67392	113,51%			0					0	76499	67392	113,51%	100,00%	
Nº PROCEDIMENTOS INDIVIDUAIS DA EQUIPE ODONTO ESF	24858	27132	91,62%	24535	27132	90,43%	14136	27132	52,10%	63529	81396	78,05%			0					0	63529	81396	78,05%	78,05%	
TOTAL	300073	287622	104,33%	289261	287622	100,57%	261032	287622	90,76%	850366	862866	98,55%	0,0	0	0	0,0	0	0	0,0	0	850366	862866	98,55%	96,04%	



Secretaria Municipal da Saúde de São Paulo
 Coordenadoria de Parcerias e Contratação de Serviços de Saúde - CPCSS
 Coordenadoria Regional Sul

R006 - 2015 - Rede Assistencial das Supervisões Técnicas de Saúde M' Boi Mirim e Campo Limpo - CEJAM

Ano: 2020 1º Trimestre

DÉFICIT EQUIPE MÍNIMA	ESF - ESTRATÉGIA SAÚDE DA FAMÍLIA			
	Janeiro	Fevereiro	Março	TOTAL TRIMESTRE
PROFISSIONAL				0
				0
				0
TOTAL DO MÊS	0	0	0	0
TOTAL	1º Trimestre			0

COMENTÁRIOS E JUSTIFICATIVAS:

A linha ESF - ESTRATÉGIA SAÚDE DA FAMÍLIA atingiu em sua atividade 96,04% da produção. Não houve apontamento de déficit de profissionais de equipe mínima. Não há indicação de desconto de produção. Nº PROCEDIMENTOS INDIVIDUAIS DA EQUIPE ODONTO ESF atingiu no trimestre 78,05% devido a férias de profissionais CD nas unidades UBS Vera Cruz, UBS Parapanema, UBS Alto da Rivieira e UBS Jardim Lídia, também houve no período 4 horas de capacitação em CA Bucal para cada CD. Não houve déficit no período. TA 033/ 2020: Havia a previsão de recurso de Investimento, porém o recurso não foi repassado neste período.

(Handwritten signatures and notes in blue ink)

PAI	Produção Trimestral WEBCLASS												Base de Cálculo Déficit de Equipe (Equipe Mínima) - TOTAL TRIMESTRE						Cálculo Resposta Eq. Mínima - Meta										
	Janeiro			Fevereiro			Março			TOTAL TRIMESTRE			Meta de Produção Profissional	Total de Produção Profissional	Índice de Produção Profissional	Meta de Produção Profissional	Total de Produção Profissional	Índice de Produção Profissional	Meta de Produção Profissional	Total de Produção Profissional	Índice de Produção Profissional								
REAL	PREV	%	REAL	PREV	%	REAL	PREV	%	Total REAL	Total PREV	Total %	0	0	0,0	0	0	0,0	0	0	0,0	0	0	0,0	1003	1008	105,49%	1008	1008	100,00%
317	318	100,32%	356	338	95,20%	350	338	96,57%	1063	1008	94,85%	0	0	0,0	0	0	0,0	0	0	0,0	0	0	0,0	1003	1008	105,49%	1008	1008	100,00%
TOTAL																													

Secretaria Municipal de Saúde de São Paulo
 Coordenadoria de Parcerias e Contratação de Serviços de Saúde - CPCSS
 Coordenadoria Regional Sul
 RO06 - 2015 - Rede Assistencial das Supervisões Técnicas de Saúde Mº Boi Mirim e Campo Limpo - CEAM

DEFEIT EQUIPE MINIMA	PAI			TOTAL TRIMESTRE
	Janeiro	Fevereiro	Março	
PROFISSIONAL				0
TOTAL DO MÊS	0	0	0	0
TOTAL	1º Trimestre			0

COMENTÁRIOS E JUSTIFICATIVAS:

A linha PAI atingiu em sua atividade 100% da produção e não houve déficit no período.

[Handwritten signatures and notes in blue ink]



ANO: 2020

1º Trimestre

Secretaria Municipal da Saúde de São Paulo
 Coordenadoria de Parcerias e Contratação de Serviços de Saúde - CPRCS
 Coordenadoria Regional Sul

RO06 - 2015 - Rede Assistencial das Superiores Técnicas de Saúde M^r Bol Mirim e Campo Limpo - CEIAM

RO06 - 2015 - Rede Assistencial das Superiores Técnicas de Saúde M ^r Bol Mirim e Campo Limpo - CEIAM	Produção Trimestral WEISSASS												Base de Cálculo Déficit de Equipe (Equipe Mínima) - TOTAL TRIMESTRE						Cálculo desconto Eq. Mínima - META PREVISTA						TRAVA 100%								
	Janeiro			Fevereiro			Março			TOTAL TRIMESTRE			Déficit Profissional		Módulo de Média de Médicos profissionais		Total de Profissionais		Déficit Profissional		Módulo de Médicos profissionais		Total de Profissionais		Total REAL		Total PREV		Total REAL		Total PREV		Total %
UBS MISTA	REAL	PREV	%	REAL	PREV	%	REAL	PREV	%	Total REAL	Total PREV	Total %	Déficit Profissional	Módulo de Médicos profissionais	Total de Profissionais	Déficit Profissional	Módulo de Médicos profissionais	Total de Profissionais	Déficit Profissional	Módulo de Médicos profissionais	Total de Profissionais	Total REAL	Total PREV	Total %	Total REAL	Total PREV	Total %	Total REAL	Total PREV	Total %			
Nº VISTA CONSULTA/AGENTE CONSULTADO DE SAÚDE ES	3197	3120	102,25%	3218	3120	103,14%	3056	3120	97,94%	9492	9360	101,17%	0	0	0	0	0	0	0	0	0	94693	93600	101,17%	93600	93600	100,00%	93600	93600	100,00%			
Nº ATENDIMENTO INDIVIDUAL DO UNO C. BÁSICA	100	96	104,17%	96	96	100,00%	76	96	79,17%	276	268	102,99%	0	0	0	0	0	0	0	0	0	376	268	140,67%	176	268	65,67%	640	61,13%				
Nº CONSULTA ENFERMEIRO ES	4835	2136	226,36%	4242	2136	198,55%	3880	2136	181,88%	13047	6408	86,14%	0	0	0	0	0	0	0	0	0	13119	12168	107,82%	12168	12168	100,00%	13119	100,00%				
Nº CONSULTA MÉDICA ES	515	991	51,97%	927	991	93,54%	836	991	84,36%	2268	2971	76,32%	0	0	0	0	0	0	0	0	0	2268	2971	76,32%	2268	2971	76,32%	2268	2971	76,32%			
Nº CONSULTA FISIOTER	287	480	59,79%	398	480	82,92%	328	480	68,33%	1040	1440	72,22%	0	0	0	0	0	0	0	0	0	378	1440	26,25%	1013	1440	70,35%	1013	1440	70,35%			
Nº PROCEDIMENTO INDIVIDUAL DA EQUIPE DO UNO C. BÁSICA	365	336	108,63%	6247	336	1858,93%	227	336	67,56%	617	1008	61,21%	0	0	0	0	0	0	0	0	0	617	1008	61,21%	617	1008	61,21%	617	1008	61,21%			
TOTAL	55958	57629	97,10%	55859	57629	96,93%	51231	57629	88,90%	163046	172887	94,31%	0,0	0	0	0,0	0	0	0	0	0	163046	172887	94,31%	160999	172887	93,12%	160999	172887	93,12%			

Secretaria Municipal da Saúde de São Paulo
 Coordenadoria de Parcerias e Contratação de Serviços de Saúde - CPRCS
 Coordenadoria Regional Sul

ANO: 2020 1º Trimestre

RO06 - 2015 - Rede Assistencial das Superiores Técnicas de Saúde M^r Bol Mirim e Campo Limpo - CEIAM

Déficit Equipe Mínima	UBS MISTA			TOTAL TRIMESTRE
	Janeiro	Fevereiro	Março	
PROFISSIONAL				0
TOTAL DO MÊS	0	0	0	0
TOTAL	0	0	0	0

A linha UBS Mista atingiu em sua atividade 93,12 da produção. Não houve apontamento de déficit de profissionais de equipe mínima. Não há indicação de desconto de produção. Em Janeiro, houve férias de 3 profissionais Ginecologistas nas UBS Parque Novo Santo Amaro, UBS Jardim Macedônia e AMA/UBS Parque Fernanda. Férias de 1 profissional Pediatra na UBS Parque Novo Santo Amaro, férias de 1 profissional psiquiatra na UBS Jardim Herculano e férias de 1 CD na AMA/UBS Parque Fernanda. No mês de fevereiro, redução dos plantões de pediatria na UBS PNSA - AMA/UBS Parque Novo Santo Amaro, devido feriado de carnaval e férias de profissional CD clínica básica na UBS Jardim Herculano. No mês de março de 2020 houve 11 dias de atestado de profissional CD na UBS Jardim Macedônia e houve no período 4 horas de capacitação em CA Bucal para cada CD.

[Handwritten signatures and notes in blue ink]

Ano: 2020

1º Trimestre

Secretaria Municipal da Saúde de São Paulo
Coordenadoria de Parcerias e Contratação de Serviços de Saúde - CPCSS
Coordenadoria Regional Sul

R006 - 2015 - Rede Assistencial das Superintensões Técnicas de Saúde W' Bol Mirim e Campo Limpo - CEIAM

DEFICIT EQUIPE MINIMA	AMA 12 HORAS- PLANTÕES			
	Janeiro	Fevereiro	Março	TOTAL TRIMESTRE
PROFISSIONAL				0
TOTAL DO MÊS	0	0	0	0
TOTAL DE PLANTÕES	1º Trimestre			0

COMENTÁRIOS E JUSTIFICATIVAS:

Não houve apontamento de déficit de profissionais de equipe mínima.

[Handwritten signatures and initials in blue ink]

AMA 12H - Março 5 de 17

Ano: 2020

1º Trimestre

Secretaria Municipal da Saúde de São Paulo
 Coordenadoria de Parcerias e Contratação de Serviços de Saúde - CRCSS
 Coordenadoria Regional Sul
 R006 - 2015 - Rede Assistencial das Supervisões Técnicas de Saúde Nº Bel Mirim e Campo Limpo - CEAM

DEFICIT EQUIPE MINIMA	NASF			TOTAL TRIMESTRE
	Janeiro	Fevereiro	Março	
PROFISSIONAL				0
				0
				0
TOTAL DO MÊS	0	0	0	0
TOTAL	1º Trimestre			0

COMENTÁRIOS E JUSTIFICATIVAS:

Não houve apontamento de déficit de profissionais de equipe mínima.

Handwritten signature and stamp:
 Ruan do S. M.
 10/03/2020
 1003/2020/16 de 17

Ano:

2020


1º Trimestre

R006 - 2015 - Rede Assistencial das Supervisões Técnicas de Saúde M' Boi Mirim e Campo Limpo - CEJAM	Produção Trimestral WEBSAASS												Trava 100%
	Janeiro			Fevereiro			Março			TOTAL TRIMESTRE			Total %
	REAL	PREV	%	REAL	PREV	%	REAL	PREV	%	Total REAL	Total PREV	Total %	
CAPS II INFANTO JUVENIL													
Nº PACIENTE COM CADASTRO ATIVO CAPS (RASS)	508	155	327,74%	465	155	300,00%	438	155	282,58%	1411	465	303,44%	100,00%
CAPS III ÁLCOOL E DROGAS													#DIV/0!
Nº PACIENTE COM CADASTRO ATIVO CAPS (RASS)	564	300	188,00%	546	300	182,00%	489	300	163,00%	1599	900	177,67%	100,00%
TOTAL	1072	455	235,60%	1011	455	222,20%	927	455	203,74%	3010	1365	220,51%	100,00%

DÉFICIT EQUIPE MÍNIMA	CAPS			
PROFISSIONAL	Janeiro	Fevereiro	Março	TOTAL TRIMESTRE
				0
				0
TOTAL DO MÊS	0	0	0	
TOTAL	1º Trimestre			0

COMENTÁRIOS E JUSTIFICATIVAS:

A linha de serviço atingiu 100% da produção prevista. Não houve apontamento de déficit de profissionais de equipe mínima. Não há indicação de desconto de produção. STS M' Boi Mirim: aponta a necessidade de ampliação da rede de atenção psicossocial, principalmente em relação ao CAPS II.



Ano: **2020** 1º Trimestre


R006 - 2015 - Rede Assistencial das Supervisões Técnicas de Saúde M' Boi Mirim e Campo Limpo - CEJAM	Produção Trimestral WEBSAASS												Trava 100%
	Janeiro			Fevereiro			Março			TOTAL TRIMESTRE			Total %
	REAL	PREV	%	REAL	PREV	%	REAL	PREV	%	Total REAL	Total PREV	Total %	
APOIO DIAGNÓSTICO													
Nº DENSITOMETRIA	101	100	101,00%	101	100	101,00%	79	100	79,00%	281	300	93,67%	93,67%
Nº ELETRONEUROMIOGRAFIA	494	475	99,27%	529	475	110,18%	467	475	97,09%	1490	1425	104,56%	100,00%
Nº COLONO/ENDO/RETOSIGMOIDOSCOPIA	148	130	113,85%	142	130	109,23%	116	130	89,23%	406	390	104,10%	100,00%
Nº ECOCARDIOGRAFIA COM E SEM DOPPLER	623	550	113,27%	561	550	102,00%	484	550	88,00%	1668	1650	101,09%	100,00%
Nº ELETROENCEFALOGRAFIA	121	100	121,00%	123	100	123,00%	101	100	101,00%	345	300	115,00%	100,00%
Nº ESPIROMETRIA	283	300	94,33%	277	300	92,33%	175	300	58,33%	735	900	81,67%	81,67%
Nº HOLTER	508	460	110,43%	488	460	106,09%	355	460	77,17%	1351	1380	97,90%	97,90%
Nº M.A.P.A	119	110	108,18%	116	110	105,45%	78	110	70,91%	313	330	94,85%	94,85%
Nº M.A.P.A.	49	44	111,36%	42	44	95,45%	32	44	72,73%	123	132	93,18%	93,18%
Nº MAMOGRAFIA	750	750	100,00%	752	750	100,27%	539	750	71,87%	2041	2250	90,71%	90,71%
Nº TESTE ERGOMÉTRICO	615	580	106,03%	578	580	99,66%	365	580	62,93%	1558	1740	89,54%	89,54%
Nº ULTRASSONOGRAMA COM DOPPLER(DOPPLER VASCULAR)	986	870	113,33%	988	870	113,56%	710	870	81,61%	2684	2610	102,84%	100,00%
Nº ULTRASSONOGRAMA COM DOPPLER(DOPPLER VASCULAR)/ECOCARDIOGRAFIA	246	200	123,00%	215	200	107,50%	136	200	68,00%	597	600	99,50%	99,50%
Nº ULTRASSONOGRAMA GERAL	2671	2250	118,71%	2356	2250	104,71%	2139	2250	95,07%	7166	6750	106,16%	100,00%
TOTAL	7714	6919	111,49%	7268	6919	105,04%	5776	6919	83,48%	20758	20757	100,00%	96,95%

LIVRE DEMANDA	Produção Trimestral WEBSAASS												
	JANEIRO			FEVEREIRO			MARÇO			TOTAL TRIMESTRE			
	REAL			REAL			REAL			Total REAL			
Nº RAIO X	1628			1610			1733			4971			
Nº ELETROCARDIOGRAFIA	3831			3413			2472			9716			

COMENTÁRIOS E JUSTIFICATIVAS:

A linha SADT atingiu em sua atividade 96,95 % da produção.

Termo Aditivo nº 033/2019-SMSG - Aprovação de novo Plano de Trabalho e Orçamentário para o período de 01/01/2020 à 31/03/2020 com inclusão de exame de Eletro-neuromiografia no HD/Rede Hora Certa Campo Limpo, com exclusão de 0,5 plantão de Gastro e 0,5 plantão de Pneumo Infantil.



Ano:

2020

1º Trimestre

Secretaria Municipal da Saúde de São Paulo
 Coordenadoria de Parcerias e Contratação de Serviços de Saúde - CPCSS
 Coordenadoria Regional Sul
 R006 - 2015 - Rede Assistencial das Supervisões Técnicas de Saúde M^o Boi Mirim e Campo Limpo -
 CEJAM

HD REDE HORA CERTA CAMPO LIMPO - MODULO CORUJAO	MARÇO		%
	REAL	PREV	
ECOCARDIOGRAMA	177	300	59,00%
ENDOSCOPIA	40	80	50,00%
DENSITOMETRIA	88	100	88,00%
HD REDE HORA CERTA M^o BOI MIRIM - MÓDULO CORUJÃO	MARÇO		%
ECOCARDIOGRAMA	REAL	PREV	
	275	400	68,75%
ULTRASSONOGRAFIA DE MAMA	49	50	98,00%

COMENTÁRIOS E JUSTIFICATIVAS:

Termo Aditivo nº 034/2020-SMS-G, Inclusão de recurso de custeio para o PROGRAMA CORUJÃO DA SAÚDE - MÓDULO EXAME - para o período de março a maio de 2020, extensão do horário de funcionamento das 07:00 às 22:00 hs - 2ª feira a Sábado e alteração no quadro de Recursos Humanos nos Hospitais Dia Rede Hora Certa Campo Limpo e Hospital Dia Rede Hora Certa M^o Boi Mirim I.

Carolina
[Signature]
 CORUJÃO EXAME - Página 9 de 17



Secretaria Municipal da Saúde de São Paulo
 Coordenadoria de Parcerias e Contratação de Serviços de Saúde - CPCSS
 Coordenadoria Regional Sul

R006 - 2015 - Rede Assistencial das Supervisões Técnicas de Saúde M' Boi Mirim e Campo Limpo - CEJAM

Ano: **2020** 1º Trimestre

R006 - 2015 - Rede Assistencial das Supervisões Técnicas de Saúde M' Boi Mirim e Campo Limpo - CEJAM	Produção Trimestral WEBSAASS												Trava 100%
	Janeiro			Fevereiro			Março			TOTAL TRIMESTRE			Total %
	REAL	PREV	%	REAL	PREV	%	REAL	PREV	%	Total REAL	Total PREV	Total %	
ESPECIALIDADES ODONTOLÓGICAS													
Nº ATENDIMENTO ORTOPEDIA/ORTODONTIA	325	160	203,13%	253	160	158,13%	0	160	0,00%	578	480	120,42%	100,00%
Nº ATENDIMENTO PROTESISTA	163	120	135,83%	111	120	92,50%	79	120	65,83%	353	360	98,06%	98,06%
Nº PROCEDIMENTO CIRURGIA ORAL	86	52	165,38%	50	52	96,15%	48	52	92,31%	184	156	117,95%	100,00%
Nº PROCEDIMENTO ENDO	73	80	91,25%	67	80	83,75%	21	80	26,25%	161	240	67,08%	67,08%
Nº PROCEDIMENTO PACIENTE ESPECIAL	167	160	104,38%	318	160	198,75%	217	160	135,63%	702	480	146,25%	100,00%
Nº PROCEDIMENTO PERIO	134	60	223,33%	119	60	198,33%	71	60	118,33%	324	180	180,00%	100,00%
TOTAL	948	632	150,00%	918	632	145,25%	436	632	68,99%	2302	1896	121,41%	95,46%

DÉFICIT EQUIPE MÍNIMA	ESPECIALIDADES ODONTOLÓGICAS			
PROFISSIONAL	Janeiro	Fevereiro	Março	TOTAL TRIMESTRE
				0
				0
				0
TOTAL DO MÊS	0	0	0	
TOTAL	1º Trimestre			0

COMENTÁRIOS E JUSTIFICATIVAS:

A linha de serviço atingiu 95,46% da produção prevista. Não houve apontamento de déficit de profissionais de equipe mínima. Não há indicação de desconto de produção. No mês de fevereiro o Nº PROCEDIMENTO ENDO foi impactado pois houve redução do número de plantões devido feriado de carnaval. Em março, houve férias de 1 profissional endodontista e 1 profissional ortodontista.


Ano: **2020** 1º Trimestre

R006 - 2015 - Rede Assistencial das Supervisões Técnicas de Saúde M' Boi Mirim e Campo Limpo - CEJAM	Produção Trimestral WEBSAASS												Trava 100%
	Janeiro			Fevereiro			Março			TOTAL TRIMESTRE			Total %
	REAL	PREV	%	REAL	PREV	%	REAL	PREV	%	Total REAL	Total PREV	Total %	
CER IV - CENTRO ESPECIALIZADO EM REABILITAÇÃO IV													
Nº PACIENTE EM ACOMPANHAMENTO/TERAPIA - CER	1565	820	190,85%	1551	820	189,15%	1549	820	188,90%	4665	2460	189,63%	100,00%
Nº PACIENTE NOVO - CER	476	310	153,55%	383	310	123,55%	372	310	120,00%	1231	930	132,37%	100,00%
TOTAL	2041	1130	180,62%	1934	1130	171,15%	1921	1130	170,00%	5896	3390	173,92%	100,00%

DÉFICIT EQUIPE MÍNIMA	REDE PESSOA COM DEFICIÊNCIA			
PROFISSIONAL	Janeiro	Fevereiro	Março	TOTAL TRIMESTRE
				0
				0
				0
TOTAL DO MÊS	0	0	0	
TOTAL	1º Trimestre			0

COMENTÁRIOS E JUSTIFICATIVAS:

A linha de serviço atingiu 100% da produção prevista. Não houve apontamento de déficit de profissionais de equipe mínima. Não há indicação de desconto de produção. STS M' Boi Mirim: aponta a necessidade de ampliação da rede de serviços de reabilitação no território.





Secretaria Municipal da Saúde de São Paulo
 Coordenadoria de Parcerias e Contratação de Serviços de Saúde - CPCSS
 Coordenadoria Regional Sul

R006 - 2015 - Rede Assistencial das Supervisões Técnicas de Saúde M' Boi Mirim e Campo Limpo - CEJAM

Ano: **2020** 1º Trimestre

R006 - 2015 - Rede Assistencial das Supervisões Técnicas de Saúde M' Boi Mirim e Campo Limpo - CEJAM	Produção Trimestral WEBSAASS												Trava 100%
	Janeiro			Fevereiro			Março			TOTAL TRIMESTRE			Total %
	REAL	PREV	%	REAL	PREV	%	REAL	PREV	%	Total REAL	Total PREV	Total %	
APD													
Nº PACIENTE ACOMPANHADO PELO PROGRAM. ACOMP.PESSOA DEF.	217	210	103,33%	217	210	103,33%	217	210	103,33%	651	630	103,33%	100,00%
TOTAL	217	210	103,33%	217	210	103,33%	217	210	103,33%	651	630	103,33%	100,00%

DÉFICIT EQUIPE MÍNIMA	REDE PESSOA COM DEFICIÊNCIA			
PROFISSIONAL	Janeiro	Fevereiro	Março	TOTAL TRIMESTRE
				0
				0
TOTAL DO MÊS	0	0	0	
TOTAL	1º Trimestre			0

COMENTÁRIOS E JUSTIFICATIVAS:

A linha de serviço atingiu 100% da produção prevista. Não houve apontamento de déficit de profissionais de equipe mínima. Não há indicação de desconto de produção.

R006 - 2015 - Rede Assistencial das Supervisões Técnicas de Saúde M ^o Boi Mirim e Campo Limpo - CEAM	Produção Trimestral WEBSAASS												TOTAL TRIMESTRE			Base de Cálculo Déficit de Equipe (Equipe Mínima) - TOTAL TRIMESTRE						Cálculo desconto Eq. Mínima - Meta Prevista			Tarefa 100%															
	Janeiro				Fevereiro				Março				REAL	PREV	%	Deficit Profissional	Deficit Profissional	Deficit Profissional	Deficit Profissional	Deficit Profissional	Deficit Profissional	Deficit Profissional	Deficit Profissional	Total REAL	Total PREV	Total %	Total %													
AMBULATÓRIO DE ESPECIALIDADES	REAL	PREV	%	REAL	PREV	%	REAL	PREV	%	REAL	PREV	%	REAL	PREV	%	3559	3795	93,78%	93,78%	0	0	0,00%	0	0	0,00%	0	0	0,00%	0	0	0,00%	30425	32430	93,82%	93,82%					
NR CONSULTA ANGIOLOGIA	1353	1265	100,90%	1104	1265	87,27%	1102	1265	87,11%	8213%	3559	3795	93,78%	0	0	0,00%	0	0	0,00%	0	0	0,00%	0	0	0,00%	0	0	0,00%	0	0	0,00%	0	0	0,00%	0	0	0,00%			
NR CONSULTA CARDIOLOGIA	1376	1380	99,71%	1290	1380	93,48%	1173	1380	85,00%	3839	4140	92,73%	0	0	0,00%	0	0	0,00%	0	0	0,00%	0	0	0,00%	0	0	0,00%	0	0	0,00%	0	0	0,00%	0	0	0,00%	0	0	0,00%	
NR CONSULTA DERMATOLOGIA	437	345	136,67%	297	345	86,09%	326	345	94,50%	77,23%	1030	1035	99,52%	0	0	0,00%	0	0	0,00%	0	0	0,00%	0	0	0,00%	0	0	0,00%	0	0	0,00%	0	0	0,00%	0	0	0,00%	0	0	0,00%
NR CONSULTA INOCENTIMOLOGIA	1570	1380	113,77%	1497	1380	108,48%	1047	1380	75,90%	77,23%	4004	4140	96,71%	0	0	0,00%	0	0	0,00%	0	0	0,00%	0	0	0,00%	0	0	0,00%	0	0	0,00%	0	0	0,00%	0	0	0,00%	0	0	0,00%
NR CONSULTA GINECO OBSTETRIA ALTO RISCO	141	230	61,30%	240	230	104,35%	238	230	103,48%	639	690	92,75%	0	0	0,00%	0	0	0,00%	0	0	0,00%	0	0	0,00%	0	0	0,00%	0	0	0,00%	0	0	0,00%	0	0	0,00%	0	0	0,00%	
NR CONSULTA NEUROLOGIA	1455	1285	113,07%	1196	1285	92,69%	905	1285	70,47%	77,23%	3556	3795	93,70%	0	0	0,00%	0	0	0,00%	0	0	0,00%	0	0	0,00%	0	0	0,00%	0	0	0,00%	0	0	0,00%	0	0	0,00%	0	0	0,00%
NR CONSULTA ORTODONTIA	2022	2070	97,49%	2018	2070	97,49%	1724	2070	83,29%	5824	6210	93,78%	0	0	0,00%	0	0	0,00%	0	0	0,00%	0	0	0,00%	0	0	0,00%	0	0	0,00%	0	0	0,00%	0	0	0,00%	0	0	0,00%	
NR CONSULTA PNEUMOLOGIA	272	345	78,64%	329	345	95,36%	318	345	92,17%	919	1015	90,54%	0	0	0,00%	0	0	0,00%	0	0	0,00%	0	0	0,00%	0	0	0,00%	0	0	0,00%	0	0	0,00%	0	0	0,00%	0	0	0,00%	
NR CONSULTA PSIQUIATRIA	0	230	0,00%	200	230	86,96%	216	230	93,91%	436	690	63,19%	0	0	0,00%	0	0	0,00%	0	0	0,00%	0	0	0,00%	0	0	0,00%	0	0	0,00%	0	0	0,00%	0	0	0,00%	0	0	0,00%	
NR CONSULTA REUMATOLOGIA	1008	920	109,57%	921	920	100,11%	799	920	86,85%	2728	2760	98,84%	0	0	0,00%	0	0	0,00%	0	0	0,00%	0	0	0,00%	0	0	0,00%	0	0	0,00%	0	0	0,00%	0	0	0,00%	0	0	0,00%	
NR CONSULTA UROLOGIA	1478	1380	107,10%	1447	1380	104,93%	1076	1380	77,97%	77,23%	3901	4140	94,23%	0	0	0,00%	0	0	0,00%	0	0	0,00%	0	0	0,00%	0	0	0,00%	0	0	0,00%	0	0	0,00%	0	0	0,00%	0	0	0,00%
TOTAL	11142	10810	103,07%	10329	10810	95,55%	8954	10810	82,83%	82,83%	30425	32430	93,82%	0,00	0	0,00%	0,00	0	0,00%	0,00	0	0	0,00%	0	0	0,00%	0	0	0,00%	0	0	0,00%	0	0	0,00%	0	0	0,00%		

DEFICIT EQUIPE MINIMA PROFISSIONAL	AMBULATÓRIO DE ESPECIALIDADES			TOTAL TRIMESTRE		
	Jan/20	Fev/20	Mar/20	Jan/20	Fev/20	Mar/20
TOTAL DO MES	0	0	0	0	0	0
TOTAL	0	0	0	0	0	0

COMENTÁRIOS E JUSTIFICATIVAS:

A linha AMA E atingiu em sua atividade 93,82% da produção. Não há indicação de desconto de produção.
Em Janeiro no AMA Esp Capão Redondo houve férias dos profissionais GO PNAAR, Pneumologista e Psiquiatra.
Em março, no AMA ESP Capão Redondo houve férias dos profissionais Endocrinologista, Neurologista, Psiquiatra e Ortopedista e atestados para os profissionais Dermatologista, Neurologista, Urologista, Endocrinologista e Ortopedista. No AMA ESP Jardim São Luiz houve férias do profissional Neurologista e Urologista e atestado dos profissionais Cardiologista e Neurologista. Não houve déficit no período.





Paulo
Coordenadoria de Parcerias e
Coordenadoria Regional Sul
R006 - 2015 - Rede Assistencial das
Supervisões Técnicas de Saúde M' Boi
Mirim e Campo Limpo - CEJAM
Ano: 2020 1º Trimestre

R006 - 2015 - Rede Assistencial das Supervisões Técnicas de Saúde M' Boi Mirim e Campo Limpo - CEJAM	Produção Trimestral WEBSAASS			
	Janeiro	Fevereiro	Março	TOTAL TRIMESTRE
	REAL	REAL	REAL	Total REAL
PSM/PA - PRONTO SOCORRO/ATENDIMENTO MUNICIPAL				
Nº ATENDIMENTO URGÊNCIA MÉDICO	9583	10681	9942	30206
UPA				
Nº ATENDIMENTO URGÊNCIA MÉDICO	23897	25670	22524	72091
TOTAL	33480	36351	32466	102297

DÉFICIT EQUIPE MÍNIMA	PSM/PA - PRONTO SOCORRO/ATENDIMENTO MUNICIPAL			
	Janeiro	Fevereiro	Março	TOTAL TRIMESTRE
PROFISSIONAL				
MÉDICO PEDIATRA NOTURNO / ASSISTENCIAL / 20H - PA MUN JARDIM MACEDÔNIA	2			2
				0
TOTAL DO MÊS	2	0	0	
TOTAL DE PLANTÕES	1º Trimestre			2

COMENTÁRIOS E JUSTIFICATIVAS:

Houve déficit no período.

Dimensões da Avaliação de Desempenho do Contrato

Modelos de Atuação	Linhas de Serviço	% do Custo Mensal	Recursos Humanos		Realizada	Previsão	% Realizado	Previsão Final		Valor Desconto
			Deficit de Equipe Médica (Previsão)	Deficit de Equipe Mínima (Paralelo)				% Final após ajuste (Traz de 100% quando aplicável)	Realizado	
Atuação Básica	EMAD/EMAP	40,38%	0		850.366	662.866	98,55%	96,04%	Não há indicação de desconto	R\$ 0,00
	ES/ESB/PMS		0		1.063	1.008	95,04%	100,00%	Não há indicação de desconto	R\$ 0,00
	PM		0		161.046	172.887	94,31%	93,12%	Não há indicação de desconto	R\$ 0,00
	UBS TRADICIONAL	13,69%	0							
Atuação Avançada	UBS									
	AMA 12h			0						
	MAF	0,00%	0							
	SAÚDE INDÍGENA									
	UC									
	EMAB									
	RAMS/CRMS	2,28%	0		3.010	1.385	228,51%	100,00%	Não há indicação de desconto	R\$ 0,00
	SADT	2,81%	0		20.757	20.757	100,00%	96,93%	Não há indicação de desconto	R\$ 0,00
	CCO/PROTSE	0,63%	0		2.302	1.386	121,81%	95,46%	Não há indicação de desconto	R\$ 0,00
	CR	1,39%	0		5.896	3.390	175,02%	100,00%	Não há indicação de desconto	R\$ 0,00
REDE CUIDADO PCD (CR/AR/HR)	0,73%	0		651	630	100,93%	100,00%	Não há indicação de desconto	R\$ 0,00	
Atuação Especializada	HQ/IC/CI/UBS/AS									
	HQ / IRDA/ CETA	3,61%	0		48.278	46.695	100,90%	91,89%	Não há indicação de desconto	R\$ 0,00
	AMBULATORIO ESPECIALIZADO									
	AMA E	4,76%	0		30.425	32.430	93,82%	93,82%	Não há indicação de desconto	R\$ 0,00
	TRANSFUS									
	UAA/UAU									
	HQTS SOCIAL/ CONSULTORIO DE ENF/ CUIDADOS ESPECIALIZADOS									
	CENITIO QUIMICO									
	TCM									
	SRT									
CASA DE PARTO										
HIDRO										
SAT										
HOSPITAL CANTAREIRA										
HOSPITAL INTEGRADO										
UNIDADE E ENERGIA	PA/PSM / UP/AMA 24h	0,00%	2		10.297					
Total		68,67%	0,0	2,0	1.228.692	1.168.824			Total de desconto do trimestre	R\$ 0,00

Custo do Trimestre		Desconto Equipe Mínima do Trimestre			
Valor TA		Valor do desconto		Método de aplicação do desconto	
Janeiro	R\$ 35.660.755,13	Jan	R\$ 3.633,07	Abil	
Fevereiro	R\$ 35.660.755,13	Fev	R\$ 11.181,55	Mai	
Março	R\$ 35.660.755,13	MAR	R\$ 14.813,62	Jun	
Total	R\$ 107.155.021,23	Total	R\$ 14.813,62		

A representatividade no custo mensal do 1º trimestre utiliza como base o 1º trimestre no trimestre, para as redes onde há mais de um Anexo 1 no período de avaliação, os cálculos de descontos serão realizados para os cálculos de descontos apresentados em CIA das subredes a DM, no qual realizada a média de cálculo oficial de desconto a ser aplicado após CIA.

O cálculo de desconto de equipe mínima apresentado em CIA foi realizado pelo DM.

* Os descontos previstos pelo não cumprimento das metas não serão aplicados devido aos indicadores apresentados após a justificativa legal do P1, a autorização de suspensão de consultas, exames, procedimentos e entrega de rotas previstas no Portaria SMS nº 124/2020 e prioridade nas ações de enfrentamento a COVID-19 previstas na Portaria SMS-G nº 202/2020.

Handwritten signatures and initials in blue ink.

Dimensões de Avaliação de Desempenho do Contrato

Objetivo	Indicador	Referido	Parâmetro	Qualidade		Quantidade	
				MT	MA	MT	MA
Pontualidade na entrega de relatórios mensais de Entrega	Pontualidade na entrega de relatórios mensais de prestação de Contas Administrativas e Financeiras		Faixa de desempenho no prazo	MA	MT	40	20
Qualidade de atendimento de solicitações	Preenchimento de prontuários nos seguintes aspectos: legibilidade, assinatura, C.D., exame físico	Q2	≥ 70%	MA	MT	100,00%	40
Educação Continuada	Execução do plano de educação permanente aprovados pela CCS	Q3	100%	MA	MT	100,00%	60
Controle Visual	Proporção de cirurgias com até 12 meses de idade completa	Q4/Q04B	≥ 50%	MA	MT	99,95%	40
Atendimento da Rede Cegonha	Proporção de gestantes que realizaram procedimentos básicos no pré-natal e parto	Q5	≥ 75%	MA	MT	88,00%	20
Atendimento da Rede Cegonha	Proporção de gestantes que realizaram 7 ou mais consultas de pré-natal	Q6	≥ 75%	MA	MT	84,00%	60
Satisfação do Usuário	Análise das reclamações recebidas e providências relacionadas	Q7	"s contentor"	MA	MT		
Atividade do Conselho Gestor	Funcionamento do Conselho Gestor	Q8	≥ 80%	MA	MT		
Pontuação final da Matriz de Indicadores						100	100

Qualidade:
 O Contrato está cumprindo todos os indicadores de qualidade propostos pela SMS no período, perfazendo 100% nos 3 trimestres avaliados.

Validado:
Dra. Suelli Doreto Rodrigues
 Diretora Técnica

PARTICIPANTES CIA

Lucas Cesarini
 OSES: Santii Doreto Rodrigues

Ermani Pereira da Cunha
 Gerente Técnico

Marcia Regina da Degolação
 RE 596.702-5

Ricardo Mota de Oliveira
 OSES: Emami Pereira da Cunha

DIRETORA DE DIVISÃO SMS/CSRS-SUL
ROSARIO MACHADO
 OSES: Rosário Machado Falcão Frezza

Crislele Moreira Falcão
 RE 641.440.1
 OSES: Rosário Machado Falcão Frezza

ROSARIO MACHADO
 OSES: Rosário Machado Falcão Frezza
ROSARIO MACHADO
 OSES: Rosário Machado Falcão Frezza
ROSARIO MACHADO
 OSES: Rosário Machado Falcão Frezza

Ricardo Mota de Oliveira
 OSES: Ricardo Mota de Oliveira
Ricardo Mota de Oliveira
 OSES: Ricardo Mota de Oliveira
Ricardo Mota de Oliveira
 OSES: Ricardo Mota de Oliveira

UANA REBEIRA SILVA
 OSES: Uana Rebeira Silva
UANA REBEIRA SILVA
 OSES: Uana Rebeira Silva

Assistente Técnico II
STISCL - RF 585.541-1
STISCL - RF 585.541-1
STISCL - RF 585.541-1