

**REUNIÃO ORDINÁRIA DA COMISSÃO TÉCNICA DE ACOMPANHAMENTO - CTA - 1º TRIMESTRE DE 2019  
- CONTRATO DE GESTÃO R007/2015 - REDE ASSISTENCIAL DA STS LAPA / PINHEIROS-  
COORDENADORIA REGIONAL OESTE -ORGANIZAÇÃO SOCIAL-ASSOCIAÇÃO SAÚDE DA FAMÍLIA – ASF**

**LOCAL:**Sala de Reuniões - SMS.G

**DATA:** 09/08/2019

**PAUTA:** Avaliação dos Indicadores de Produção de Qualidade da Execução Contratual, composto pelo trimestre de janeiro a março de 2019, CTA do 1º trimestre de 2019.

**PARTICIPANTES:**

- **OS/ASF:** Fernando Freire Lino, Bruno Bartu Gallo
- **CPCSS:** Rafaela Moreira Pessote, Marisa Toledo Riguetti, Fabíola Shiromaru
- **CRS OESTE:** Maria Aparecida Lucarelli, Mariza Bretas, Silvia Regina Ansaldi
- **STS LAPA/PINHEIROS:** Maria Rosalia J. A. M. Silva

**INFORMES GERAIS:**

A Comissão Técnica de Acompanhamento – CTA realizou a avaliação do presente trimestre com base nos termos do Ofício nº 082/2019-SMS.G/CPCSS que detalha o procedimento:

A avaliação da produção e de qualidade em pauta tomou por base os dados de produção informados no sistema Websaass e os relatórios com “Atestes” das CRS/STS.

Os dados foram disponibilizados previamente aos membros da CRS/STS.

Para análise do cumprimento de metas de produção o relatório foi elaborado por linha de serviço, contendo os meses do trimestre a serem avaliados com suas respectivas proporções de atingimento de meta.

Nas linhas onde ocorreu desconto de equipe mínima as metas previstas foram reajustadas, tal ajuste foi norteado pelo Manual de Acompanhamento, Supervisão e Avaliação dos Contratos de Gestão, este no momento em revisão e atualização.

Considerando que a produção é acompanhada mensalmente pela CRS/STS, as linhas de serviço que obtiveram meta inferior a 85% serão passíveis de justificativas desde que embasadas no Relatório de Produção (P1) enviado mensalmente pela STS/CRS.


O Relatório P1 traz apontamentos das unidades em relação às metas não alcançadas, identificando, se houver as ocorrências que contribuíram para o não atingimento da meta estabelecida.

O desconto de equipe mínima foi considerado na produção prevista não incidindo neste caso duplo desconto.

**Termos Aditivos do Período de Avaliação**

Termo Aditivo 20/2018 – SMS.CPCSS, que trata da prorrogação da vigência do plano de trabalho e plano orçamentário para o período de 01/01/2019 à 31/03/2019 e apresentação da matriz de indicadores de qualidade do período e Termo Aditivo 21/2019, houve a aprovação do novo plano de trabalho para o mês de março de 2019 bem como a aprovação do Plano orçamentário, que trata sobre alteração de cláusula contratual e sobre as condições de transferência de recursos, acrescido de matriz de indicadores, período de 01/03/2019 a 30/06/2019.

Passou-se a apresentação dos resultados sintetizados de produção por linha assistencial e segundo o trimestre, assim como a demonstração dos apontamentos da manutenção das equipes mínimas de todo o período:





**ESF - ESTRATÉGIA SAÚDE DA FAMÍLIA**

**PRODUÇÃO -ESF**

ESF R 007	Produção Trimestral WEBSAASS												Base de Cálculo Equipe Mínima				Ajuste Meta Prevista (Desconto Equipe Mínima)				Ajuste Trimestre - Trava 100%			
	JAN 2019			FEV 2019			MAR 2019			TOTAL TRIMESTRE			Total Profissional (Mil) Trimestre	Média/ Mês de Produção (Prof.,)	Total Trimestral Meta Prevista	Total REAL	Total PREV	Total %	Total REAL	Total PREV	Total %	Total REAL	Total PREV	Total %
	REAL	PREV	%	REAL	PREV	%	REAL	PREV	%	Total REAL	Total PREV	Total %												
	Nº VISITAS DOMICILIAR AGENTE COMUNITÁRIO DE SAÚDE ESF	Nº ATENDIMENTOS INDIVIDUAIS ODONTO CLINICA BASICA	Nº ATENDIMENTOS INDIVIDUAIS ODONTO ESF	Nº CONSULTA MÉDICA ESF	Nº CONSULTAS ENFERMEIRO ESF	Nº PROCEDIMENTOS INDIVIDUAIS DA EQUIPE ODONTO CLINICA BASICA	Nº PROCEDIMENTOS INDIVIDUAIS DA EQUIPE ODONTO ESF	25572	28884	88,53%	27486	28884	95,16%	26748	28884	92,60%	79806	86652	92,10%	79806	86052	92,74%	78556	86052
	13506	15400	87,70%	14555	15400	94,51%	14302	15400	92,87%	42363	46200	91,69%	3	200	600	42363	45600	92,90%	42363	45600	92,90%	42363	45600	92,90%
	106	96	110,42%	101	96	105,21%	98	96	102,08%	305	288	105,90%			0	305	288	105,90%	305	288	105,90%	288	288	100,00%
	1218	1248	97,60%	1219	1248	97,68%	1093	1248	87,58%	3530	3744	94,28%			0	3530	3744	94,28%	3530	3744	94,28%	3530	3744	94,28%
	3880	5408	71,75%	4493	5408	83,08%	3806	5408	70,38%	12179	16224	75,07%			0	6257	6084	102,84%	12179	16224	75,07%	6084	6084	100,00%
	2242	2028	110,55%	2056	2028	101,38%	1959	2028	96,60%	6257	6084	102,84%			0	6257	6084	102,84%	6257	6084	102,84%	6084	6084	100,00%
	295	336	87,80%	326	336	97,02%	425	336	126,49%	1046	1008	103,77%			0	1046	1008	103,77%	1046	1008	103,77%	1008	1008	100,00%
	4325	4368	99,02%	4736	4368	108,42%	5065	4368	115,96%	14126	13104	107,80%			0	14126	13104	107,80%	14126	13104	107,80%	13104	13104	100,00%
<b>TOTAL</b>	<b>25572</b>	<b>28884</b>	<b>88,53%</b>	<b>27486</b>	<b>28884</b>	<b>95,16%</b>	<b>26748</b>	<b>28884</b>	<b>92,60%</b>	<b>79806</b>	<b>86652</b>	<b>92,10%</b>	<b>3,0</b>	<b>0,0</b>	<b>600</b>	<b>79806</b>	<b>86052</b>	<b>92,74%</b>	<b>79806</b>	<b>86052</b>	<b>92,74%</b>	<b>78556</b>	<b>86052</b>	<b>91,29%</b>

Fonte: Relatórios Produção WEBSAASS

**DÉFICIT DE EQUIPE MÍNIMA**

ESF	jan	fev	Total Soma
AGENTE COMUNITÁRIO DE SAÚDE / 40H	2	1	3

Fonte: Relatórios STS e CRS

**COMENTÁRIOS:**

A linha ESF apresentou produção dentro dos limites previstos para o período atingindo a meta em 91,29%. Não há indicação de descontos de produção. Houve apontamento de déficit de equipe mínima no período.

**UBS MISTA**

**PRODUÇÃO UBS MISTA**

UBS MISTA	Produção Trimestral WEBSAASS												Base de Cálculo Equipe Mínima			Ajuste Meta Prevista (Desconto Equilíbrio)		Ajuste Trimestre - Trava 100%			
	JAN 2019			FEV 2019			MAR 2019			TOTAL TRIMESTRE			Total Profissional (MI) Trimestre	Média/ Mês de Produção (Prof., Proced. ou Desc./ Eq.	Total Trimestral Meta Prevista (Desc./ Eq.	Total REAL	Total %	Total REAL	Total %		
	REAL	PREV	%	REAL	PREV	%	REAL	PREV	%	Total REAL	Total PREV	Total %									
	4784	4800	99,67%	4734	4800	98,63%	4698	4800	97,88%	14216	14400	98,72%	3	200	600	14216	13800	103,01%	13800	100,00%	
Nº VISITA DOMICILIAR AGENTE COMUNITÁRIO DE SAÚDE ESF	378	192	196,88%	372	192	193,75%	348	192	181,25%	1098	576	190,63%			0	1098	576	190,63%	576	100,00%	
Nº ATENDIMENTO INDIVIDUAL ODONTO C.BÁSICA	70	216	32,41%	249	216	115,28%	184	216	85,19%	503	648	77,62%			0	503	648	77,62%	503	77,62%	
Nº ATENDIMENTO INDIVIDUAL ODONTO ESF	411	263	156,27%	632	263	240,30%	575	263	218,63%	1618	789	205,07%			0	1618	789	205,07%	789	100,00%	
Nº CONSULTA CLÍNICA GERAL	441	624	70,67%	827	624	132,53%	955	624	153,04%	2223	1872	118,75%			0	2223	1872	118,75%	1872	100,00%	
Nº CONSULTA ENFERMEIRO ESF	523	526	99,43%	454	526	86,31%	259	526	49,24%	1236	1578	78,33%	1	263	263	1236	1315	93,99%	1236	93,99%	
Nº CONSULTA GO	1325	1664	79,63%	1530	1664	91,95%	1530	1664	91,95%	4385	4992	87,84%			0	4385	4992	87,84%	4385	87,84%	
Nº CONSULTA MÉDICA ESF	275	526	52,28%	307	526	58,37%	255	526	48,48%	837	1578	53,04%			0	837	1578	53,04%	837	53,04%	
Nº CONSULTA PEDIATRA	157	125	125,60%	148	125	118,40%	129	125	103,20%	434	375	115,73%			0	434	375	115,73%	375	100,00%	
Nº PROCEDIMENTO INDIVIDUAL DA EQUIPE ODONTO ESF	476	756	62,96%	1032	756	136,51%	861	756	113,89%	2369	2268	104,45%			0	2369	2268	104,45%	2268	100,00%	
Nº PROCEDIMENTO INDIVIDUAL DA EQUIPE ODONTO C.BÁSICA	1315	672	195,68%	1176	672	175,00%	995	672	148,07%	3486	2016	172,92%			0	3486	2016	172,92%	2016	100,00%	
<b>TOTAL</b>	<b>10155</b>	<b>10364</b>	<b>97,98%</b>	<b>11461</b>	<b>10364</b>	<b>110,58%</b>	<b>10789</b>	<b>10364</b>	<b>104,10%</b>	<b>32405</b>	<b>31092</b>	<b>104,22%</b>	<b>4,0</b>	<b>463</b>	<b>863</b>	<b>32405</b>	<b>30229</b>	<b>107,20%</b>	<b>28657</b>	<b>30229</b>	<b>94,80%</b>

Fonte: Relatórios Produção WEBSAASS

**DÉFICIT DE EQUIPE MÍNIMA –UBS MISTA**

UBS MISTA	fev	mar	Total Soma
AGENTE COMUNITÁRIO DE SAÚDE / 40H	2	1	3
MÉDICO / 20H		1	1

Fonte: Relatórios STS e CRS

**COMENTÁRIOS:**

A linha Unidade Mista apresentou produção dentro dos limites previstos para o período atingindo a meta em 94,84%. Não há indicação de descontos de produção. Houve apontamento de déficit de equipe mínima no período.

*(Handwritten signatures and initials)*

UBS TRADICIONAL

PRODUÇÃO UBS

UBS	Produção Trimestral WEBSAASS												Ajuste Meta Prevista (Desconto Equipe Mínima)		Ajuste Trimestre - Trava 100%			
	JAN 2019			FEV 2019			MAR 2019			TOTAL TRIMESTRE			Total REAL	Total PREV	Total %	Total REAL	Total PREV	Total %
	REAL	PREV	%	REAL	PREV	%	REAL	PREV	%	Total REAL	Total PREV	Total %	Total REAL	Total PREV	Total %	Total REAL	Total PREV	Total %
Nº ATENDIMENTO INDIVIDUAL ODONTO CLÍNICA BÁSICA	288	288	100,35%	322	288	111,81%	337	288	117,01%	948	864	109,72%	948	864	109,72%	864	864	100,00%
Nº CONSULTA GENERALISTA	713	789	90,37%	548	789	69,46%	488	789	61,85%	1749	2367	73,89%	1749	2367	73,89%	1749	2367	73,89%
Nº CONSULTA PSQUIATRA	165	125	132,00%	149	125	119,20%	157	125	125,60%	471	375	125,60%	471	375	125,60%	375	375	100,00%
Nº PROCEDIMENTO INDIVIDUAL ODONTO CLÍNICA BÁSICA	899	1008	89,19%	1004	1008	99,60%	934	1008	92,66%	2837	3024	93,82%	2837	3024	93,82%	2837	3024	93,82%
<b>TOTAL</b>	<b>2066</b>	<b>2210</b>	<b>93,48%</b>	<b>2023</b>	<b>2210</b>	<b>91,54%</b>	<b>1916</b>	<b>2210</b>	<b>86,70%</b>	<b>6005</b>	<b>6630</b>	<b>90,57%</b>	<b>6005</b>	<b>6630</b>	<b>90,57%</b>	<b>5825</b>	<b>6630</b>	<b>87,86%</b>


Fonte: Relatórios Produção WEBSAASS

**DÉFICIT DE EQUIPE MÍNIMA –UBS**

De acordo com os Relatórios Assistenciais e Atestes da Supervisão Técnica de Saúde, não houve déficit de equipe mínima no período.

**COMENTÁRIOS:**

A linha apresentou produção de 87,86%. Não há indicação de descontos de produção.



**PAI**

**PRODUÇÃO PAI**

PAI	Produção Trimestral WEBSAASS												Ajuste Trimestre - Trava 100%		
	JAN 2019			FEV 2019			MAR 2019			TOTAL TRIMESTRE			Total REAL	Total PREV	Total %
	REAL	PREV	%	REAL	PREV	%	REAL	PREV	%	Total REAL	Total PREV	Total %			
Nº DE IDOSO EM ACOMPANHAMENTO	463	440	105,23%	459	440	104,32%	458	440	104,09%	1380	1320	104,55%	1320	1320	100,00%
<b>TOTAL</b>	<b>463</b>	<b>440</b>	<b>105,23%</b>	<b>459</b>	<b>440</b>	<b>104,32%</b>	<b>458</b>	<b>440</b>	<b>104,09%</b>	<b>1380</b>	<b>1320</b>	<b>104,55%</b>	<b>1320</b>	<b>1320</b>	<b>100,00%</b>

Fonte: Relatórios Produção WEBSAASS

**DÉFICIT DE EQUIPE PAI**

PAI	fev	Total Soma
ACOMPANHANTE COMUNITÁRIO / 40H	1	1

Fonte: Relatórios STS e CRS

**COMENTÁRIOS:**

A linha apresentou produção dentro dos limites previstos para o período atingindo a meta em 100,00%. Não há indicação de descontos de produção. Houve apontamento de déficit de equipe mínima no período.

**PSM / PA**

**ACOMPANHAMENTO - PRODUÇÃO PSM / PA**

PSM/PA - PRONTO SOCORRO/ATENDIMENTO MUNICIPAL	Produção Trimestral WEBSAASS			
	JAN 2019	FEV 2019	MAR 2019	TOTAL TRIMESTRE
	REAL	REAL	REAL	Total REAL
Nº ATENDIMENTO ORTOPÉDICO	2419	2272	2601	7292
Nº ATENDIMENTO URGÊNCIA AT. ESPECIALIZADA	15536	12434	14830	42800
Nº ATENDIMENTO URGÊNCIA C/OBS ATÉ 24 HRS	321	304	387	1012
<b>TOTAL</b>	<b>18276</b>	<b>15010</b>	<b>17818</b>	<b>51104</b>

Fonte: Relatórios Produção WEBSAASS

**DÉFICIT PSM / PA**

Déficit RH - 2A	JAN	FEV	MAR	TOT
MÉDICO PSM/ ASSISTENCIAL / 24H	6	5,5	3	14,5
MÉDICO AMA/ ASSISTENCIAL / 12H E 24H	2,5	0	11	13,5
<b>Total</b>	<b>8,5</b>	<b>5,5</b>	<b>14</b>	<b>28,0</b>

Déficit RH - 2C	JAN	FEV	MAR	TOT
MÉDICO PSM/ ASSISTENCIAL / 24H	0	0	1	1
MÉDICO AMA/ ASSISTENCIAL / 12H E 24H	2	1	2	5
<b>Total</b>	<b>2</b>	<b>1</b>	<b>3</b>	<b>6,0</b>

Fonte: Relatórios STS e CRS





Unidade	Tipo Unidade	Categoria	C Hor	1º Tri 2019					
				(janeiro, fevereiro, março)					
				Deficitjan/19		Deficitfev/19		Deficit mar/19	
				2A	2C	2A	2C	2A	2C
AMA Ubs Vila Nova Jaguapé	AMA	Clinica Medica	plantão 12 hs	-	-	-	-	4	-
	AMA	Pediatria		2,5	-	-	-	-	0,5
AMA Ubs Vila Piaui	AMA	Clinica Medica		-	-	-	-	-	-
	AMA	Pediatria		-	-	-	-	-	-
AMA Sorocabana	AMA	Clinica Medica D		-	1	-	-	-	-
	AMA	Clinica Medica N		-	-	-	-	-	-
	AMA	Pediatria D		-	-	-	-	-	-
	AMA	Pediatria N		-	-	-	-	-	-
	AMA	Cirurgia D	-	1	-	-	3	-	
	AMA	Ortopedia	-	-	-	1	4	2	

Unidade	Tipo Unidade	Categoria	C Hor	1º Tri 2019					
				(janeiro, fevereiro, março)					
				Deficitjan/19		Deficitfev/19		Deficit mar/19	
				2A	2C	2A	2C	2A	2C
P.S. M. Lapa	P.S.	Clinica Medica	D	5	-	4,5	-	3	-
	P.S.	Clinica Medica	N	1	-	1	-	-	-
	P.S.	Pediatria	D	-	-	-	-	-	1
	P.S.	Pediatria	N	-	-	-	-	-	-
	P.S.	Ortopedia	D	-	-	-	-	-	-
	P.S.	Ortopedia	N	-	-	-	-	-	-
	P.S.	Psiquiatria	D	-	-	-	-	-	-
	P.S.	Psiquiatria	N	-	-	-	-	-	-
	P.S.	Cirurgiao Geral	D	-	-	-	-	-	-
	P.S.	Cirurgiao Geral	N	-	-	-	-	-	-

**COMENTÁRIOS:**

Houve apontamento de déficit de equipe mínima no período.



**PRODUÇÃO HORA CERTA**

HORA CERTA	Produção Trimestral WEBSAASS																		Ajuste Meta Prevista (Desconto Equipe Mínima)		Ajuste Trimestre - Trava 100%			
	JAN 2019						FEV 2019						MAR 2019						TOTAL TRIMESTRE		Total REAL	Total PREV	Total %	
	REAL	PREV	%	REAL	PREV	%	REAL	PREV	%	REAL	PREV	%	Total REAL	Total PREV	Total %	Total REAL	Total PREV	Total %						
Nº CONSULTA ANGIOLOGISTA	452	518	87,26%	306	518	59,07%	395	518	76,25%	1153	1554	74,20%	1153	1554	74,20%	1153	1554	74,20%	1554	1554	74,20%			
Nº CONSULTA CARDIOLOGIA	660	690	95,65%	863	690	125,07%	716	690	103,77%	2239	2070	108,16%	2070	2070	100,00%	2070	2070	100,00%	2070	2070	100,00%	2070	2070	100,00%
Nº CONSULTA DERMATO	591	460	128,48%	633	460	137,61%	750	460	163,04%	1974	1380	143,04%	1380	1380	100,00%	1380	1380	100,00%	1380	1380	100,00%	1380	1380	100,00%
Nº CONSULTA ENDOCRINOLOGISTA	344	460	74,78%	423	460	91,96%	223	460	48,48%	990	1380	71,74%	1380	1380	100,00%	1380	1380	100,00%	1380	1380	100,00%	1380	1380	100,00%
Nº CONSULTA GASTRO	153	460	33,26%	453	460	98,48%	403	460	87,61%	1009	1380	73,12%	1380	1380	100,00%	1380	1380	100,00%	1380	1380	100,00%	1380	1380	100,00%
Nº CONSULTA INFECTOLOGISTA	39	76	51,32%	62	76	81,58%	72	76	94,74%	173	228	75,88%	228	228	100,00%	228	228	100,00%	228	228	100,00%	228	228	100,00%
Nº CONSULTA MASTOLOGISTA	63	96	65,63%	79	96	82,29%	66	96	68,75%	208	288	72,22%	288	288	100,00%	288	288	100,00%	288	288	100,00%	288	288	100,00%
Nº CONSULTA NEUROLOGISTA	99	460	21,52%	469	460	101,96%	478	460	103,91%	1046	1380	75,80%	1380	1380	100,00%	1380	1380	100,00%	1380	1380	100,00%	1380	1380	100,00%
Nº CONSULTA OFTALMOLOGISTA	459	690	66,52%	598	690	86,67%	638	690	92,46%	1695	2070	81,88%	2070	2070	100,00%	2070	2070	100,00%	2070	2070	100,00%	2070	2070	100,00%
Nº CONSULTA ORTOPEDISTA	793	690	114,93%	857	690	124,20%	678	690	98,26%	2328	2070	112,46%	2070	2070	100,00%	2070	2070	100,00%	2070	2070	100,00%	2070	2070	100,00%
Nº CONSULTA OTORRINO	384	575	66,78%	507	575	88,17%	567	575	98,61%	1458	1725	84,52%	1725	1725	100,00%	1725	1725	100,00%	1725	1725	100,00%	1725	1725	100,00%
Nº CONSULTA PNEUMO	13	58	22,41%	63	58	108,62%	78	58	134,48%	154	174	88,51%	174	174	100,00%	174	174	100,00%	174	174	100,00%	174	174	100,00%
Nº CONSULTA PROCTOLOGISTA	130	230	56,52%	259	230	112,61%	190	230	82,61%	579	690	83,91%	690	690	100,00%	690	690	100,00%	690	690	100,00%	690	690	100,00%
Nº CONSULTA REUMATOLOGISTA	409	460	88,91%	501	460	108,91%	417	460	90,65%	1327	1380	96,16%	1380	1380	100,00%	1380	1380	100,00%	1380	1380	100,00%	1380	1380	100,00%
Nº CONSULTA UROLOGISTA	303	403	75,19%	352	403	87,34%	217	403	53,85%	872	1209	72,13%	1209	1209	100,00%	1209	1209	100,00%	1209	1209	100,00%	1209	1209	100,00%
Nº PROCEDIMENTO DERMATO	389	460	84,57%	393	460	85,43%	363	460	78,91%	1145	1380	82,97%	1380	1380	100,00%	1380	1380	100,00%	1380	1380	100,00%	1380	1380	100,00%
Nº TOTAL CIRURGIA (EXCETO ANESTESISTA) - HORA CERTA	115	180	63,89%	160	180	88,89%	133	180	73,89%	408	540	75,56%	540	540	100,00%	540	540	100,00%	540	540	100,00%	540	540	100,00%
<b>TOTAL</b>	<b>5396</b>	<b>6966</b>	<b>77,46%</b>	<b>6978</b>	<b>6966</b>	<b>100,17%</b>	<b>6384</b>	<b>6966</b>	<b>91,65%</b>	<b>18758</b>	<b>20898</b>	<b>89,76%</b>	<b>20898</b>	<b>20898</b>	<b>100,00%</b>	<b>18758</b>	<b>20898</b>	<b>89,76%</b>	<b>17737</b>	<b>20898</b>	<b>84,87%</b>			

Fonte: Relatórios Produção WEBSAASS

*[Handwritten signatures and initials]*

*[Handwritten signature]*


**DÉFICIT DE EQUIPE HORA CERTA**

Não houve déficit de equipe mínima no período.

**Linha Hora Certa 1º tri de 2019 - Intercorrências e justificativas apontadas no relatório PI do período.**

**Linha: Hora Certa**

Unidade	Tipo Unidade	Categoria	C Hor	16º TRIMESTRE (Janeiro, Fevereiro, Março)		
				Deficit jan/19	Deficit fev/19	Deficit mar/19
HC Lapa	HC	Cirurgião Geral	12	1 Demissão a partir dia 14/01 e 1 Cirurgião de férias de 15 dias	-	-
HC Lapa	HC	Proctologista	12	2 Procto de férias de 15 dias	-	-
HC Lapa	HC	Urologista	12	1 Urologista de férias de 15 dias e outro de 30 dias	-	2 Urologista de férias de 15 dias e outro de 30 dias
HC Lapa	HC	Endocrino	12	Licença Maternidade a partir de 22/12/18 com reposição somente em 28/01/19	-	Férias 2 profissionais de 15 dias
HC Lapa	HC	Gastrologista	12	1 Gastro de férias de 30 dias	-	-
HC Lapa	HC	Neurologista	12	1 Neuro de férias de 30 dias e outro de 15 dias	-	-
HC Lapa	HC	Oftalmologista	12	2 Oftalmo de férias de 15 dias	-	-
HC Lapa	HC	Otorrino	12	1 Otorrino de férias de 30 dias	-	-
HC Lapa	HC	Dermato	12	1 Dermato de férias de 30 dias	-	1 Dermato de férias de 15 dias a partir do dia 29/03/19





**PRODUÇÃO HORA CERTA COM Intercorrências e justificativas apontadas no relatório PI do período.**

HORA CERTA	Produção Trimestral WEBSAASS												Base de Cálculo Equipe Mínima				Ajuste Meta Prevista (Desconto Equipe Mínima)		Ajuste Trimestre - Trava 100%			
	JAN 2019			FEV 2019			MAR 2019			TOTAL TRIMESTRE		Total Profissional (Mil) Trimestre	Total Planões (Mil) Trimestre	Média/ Mês de Produção (Prof., Proced. ou Plantão)	Total Trimestral Meta Prevista (Desc/ Eq. Min)	Total REAL	Total PREV	Total %	Total REAL	Total PREV	Total %	
	REAL	PREV	%	REAL	PREV	%	REAL	PREV	%	Total REAL	Total PREV											Total %
	REAL	PREV	%	REAL	PREV	%	REAL	PREV	%	Total REAL	Total PREV	Total %										
Nº CONSULTA ANGIOLOGISTA	452	518	87,26%	306	518	59,07%	395	518	76,25%	1153	1554	74,20%	0	1153	1554	74,20%	1153	1554	74,20%	1554	2070	100,00%
Nº CONSULTA CARDIOLOGIA	660	690	95,65%	863	690	125,07%	716	690	103,77%	2239	2070	108,16%	0	2239	2070	108,16%	2070	2070	100,00%	2070	2070	100,00%
Nº CONSULTA DERMATO	591	460	128,48%	633	460	137,61%	750	460	163,04%	1974	1380	143,04%	0	1974	1380	143,04%	1380	1380	100,00%	1380	1380	100,00%
Nº CONSULTA ENDOCRINOLOGISTA	344	460	74,78%	423	460	91,96%	223	460	48,48%	990	1380	71,74%	2	990	1150	86,09%	990	1150	86,09%	990	1150	86,09%
Nº CONSULTA GASTRO	153	460	33,26%	453	460	98,49%	403	460	87,61%	1009	1380	73,12%	1	1009	1265	79,76%	1009	1265	79,76%	1009	1265	79,76%
Nº CONSULTA GO/MASTOLOGISTA	63	96	65,63%	79	96	82,29%		96	0,00%	142	288	49,31%	0	142	288	49,31%	142	288	49,31%	142	288	49,31%
Nº CONSULTA INFECTOLOGISTA	39	76	51,32%	62	76	81,58%	72	76	94,74%	173	228	75,88%	0	173	228	75,88%	173	228	75,88%	173	228	75,88%
Nº CONSULTA MASTOLOGISTA	63	96	65,63%	79	96	82,29%	66	96	68,75%	208	288	72,22%	0	208	288	72,22%	208	288	72,22%	208	288	72,22%
Nº CONSULTA NEUROLOGISTA	99	460	21,52%	469	460	101,96%	478	460	103,91%	1046	1380	75,80%	1,5	1046	1207,5	86,63%	1046	1207,5	86,63%	1046	1207,5	86,63%
Nº CONSULTA OFTALMOLOGISTA	459	690	66,52%	598	690	86,67%	638	690	92,45%	1695	2070	81,88%	0	1695	2070	81,88%	1695	2070	81,88%	1695	2070	81,88%
Nº CONSULTA ORTOPEDISTA	793	690	114,93%	857	690	124,20%	678	690	98,26%	2328	2070	112,46%	1	2328	1955	119,08%	1955	1955	100,00%	1955	1955	100,00%
Nº CONSULTA OTORRINO	384	575	66,78%	507	575	88,17%	567	575	98,61%	1458	1725	84,52%	1	1458	1610	90,56%	1458	1610	90,56%	1458	1610	90,56%
Nº CONSULTA PNEUMO	13	58	22,41%	63	58	108,62%	78	58	134,48%	154	174	88,51%	0	154	174	88,51%	154	174	88,51%	154	174	88,51%
Nº CONSULTA PROCTOLOGISTA	130	230	56,52%	259	230	112,61%	190	230	82,61%	579	690	83,91%	1	579	575	100,70%	575	575	100,00%	575	575	100,00%
Nº CONSULTA REUMATOLOGISTA	409	460	88,91%	501	460	108,91%	417	460	90,65%	1327	1380	96,16%	0	1327	1380	96,16%	1327	1380	96,16%	1327	1380	96,16%
Nº CONSULTA UROLOGISTA	303	403	75,19%	352	403	87,34%	217	403	53,85%	872	1209	72,13%	3,5	872	806,5	108,12%	807	806,5	100,00%	807	806,5	100,00%
Nº PROCEDIMENTO DERMATO	389	460	84,57%	393	460	85,43%	363	460	78,91%	1145	1380	82,97%	1,5	1145	1145	100,00%	1145	1293,75	88,50%	1145	1293,75	88,50%
Nº TOTAL CIRURGIA (EXCETO ANESTESISTA) - HORA CERTA	115	180	63,89%	160	180	88,89%	133	180	73,89%	408	540	75,56%	0	408	540	75,56%	408	540	75,56%	408	540	75,56%
<b>TOTAL</b>	<b>5459</b>	<b>7062</b>	<b>77,30%</b>	<b>7057</b>	<b>7062</b>	<b>99,93%</b>	<b>6384</b>	<b>7062</b>	<b>90,40%</b>	<b>18900</b>	<b>21186</b>	<b>89,21%</b>	<b>12,5</b>	<b>18900</b>	<b>19834,75</b>	<b>95,29%</b>	<b>17695</b>	<b>19835</b>	<b>95,29%</b>	<b>17695</b>	<b>19835</b>	<b>95,29%</b>

**COMENTÁRIOS:**

A linha de Hora Certa apresentou produção inicial de 84,87%, após avaliação e justificativas validadas pela STS/CRS e em relatórios de PI do período, o serviço passa a alcançar a meta de 89,21%, não havendo indicação de desconto de produção.

CRS /STS : Vale destacar que o território não possui fila de espera para a especialidade de Mastologia e o mamógrafo instalado na UBS Alto de Pinheiros, referência para a CRS Oeste, estava quebrado. A falta de referência para o exame de mamografia impactou diretamente na fila de espera desse exame no território e, consequentemente na não captação de usuárias.

**APD/CER II**

**Produção CER II**

CER II	Produção Trimestral WEBSAASS												Ajuste Trimestre - Trava 100%
	JAN 2019			FEV 2019			MAR 2019			TOTAL TRIMESTRE			Total %
	REAL	PREV	%	REAL	PREV	%	REAL	PREV	%	Total REAL	Total PREV	Total %	
Nº CONSULTA NEUROLOGISTA	49	54	90,74%	39	54	72,22%	36	54	66,67%	124	162	76,54%	76,54%
Nº CONSULTA ORTOPEDISTA	26	27	96,30%	19	27	70,37%	20	27	74,07%	65	81	80,25%	80,25%
Nº PACIENTE EM TERAPIA - CER	420	400	105,00%	467	400	116,75%	479	400	119,75%	1366	1200	113,83%	100,00%
Nº PACIENTE NOVO - CER	54	80	67,50%	92	80	115,00%	90	80	112,50%	236	240	98,33%	98,33%
<b>TOTAL</b>	<b>549</b>	<b>561</b>	<b>97,86%</b>	<b>617</b>	<b>561</b>	<b>109,98%</b>	<b>625</b>	<b>561</b>	<b>111,41%</b>	<b>1791</b>	<b>1683</b>	<b>106,42%</b>	<b>96,55%</b>

Fonte: Relatórios Produção WEBSAASS

**DÉFICIT DE EQUIPE CER II**

CER II	fev	Total Soma
FISIOTERAPEUTA / 30H	1	1

Fonte: Relatórios STS e CRS

**APD - ACOMPANHANTE COMUNITÁRIO DE PESSOA COM DEFICIÊNCIA**


**Produção APD**

APD	Produção Trimestral WEBSAASS												Ajuste Trimestre - Trava 100%
	JAN 2019			FEV 2019			MAR 2019			TOTAL TRIMESTRE			Total %
	REAL	PREV	%	REAL	PREV	%	REAL	PREV	%	Total REAL	Total PREV	Total %	
Nº PACIENTE ACOMPANHADO PELO PROGRAM. ACOMP. PESSOA DEF.	70	70	100,00%	70	70	100,00%	70	70	100,00%	210	210	100,00%	100,00%
<b>TOTAL</b>	<b>70</b>	<b>70</b>	<b>100,00%</b>	<b>70</b>	<b>70</b>	<b>100,00%</b>	<b>70</b>	<b>70</b>	<b>100,00%</b>	<b>210</b>	<b>210</b>	<b>100,00%</b>	<b>100,00%</b>

Fonte: Relatórios Produção WEBSAASS

**COMENTÁRIOS:**

A linha apresentou produção APD/CER II dentro dos limites previstos para o período. Não há indicação de descontos de produção. Houve apontamento de déficit de equipe mínima no período.



**CAPS - CENTRO DE ATENÇÃO PSICOSSOCIAL**

**PRODUÇÃO CAPS II**

CAPS II ADULTO	Produção Trimestral WEBSAASS												Ajuste Trimestre - Trava 100		
	JAN 2019			FEV 2019			MAR 2019			TOTAL TRIMESTRE			Total REAL	Total PREV	Total %
	REAL	PREV	%	REAL	PREV	%	REAL	PREV	%	Total REAL	Total PREV	Total %			
Nº PACIENTE COM CADASTRO ATIVO CAPS (RASS)	194	220	88,18%	240	220	109,09%	234	220	106,36%	668	660	101,21%	660	660	100,00%
<b>TOTAL</b>	<b>194</b>	<b>220</b>	<b>88,18%</b>	<b>240</b>	<b>220</b>	<b>109,09%</b>	<b>234</b>	<b>220</b>	<b>106,36%</b>	<b>668</b>	<b>660</b>	<b>101,21%</b>	<b>660</b>	<b>660</b>	<b>100,00%</b>

Fonte: Relatórios Produção WEBSAASS

**DÉFICIT DE EQUIPE MÍNIMA CAPS:**

Unidade	Tipo Unidade	Categoria	C Hor	(janeiro, fevereiro, março).		
				Deficitjan/19	Deficitfev/19	Deficitmar/19
CAPS II ADULTO LAPA	CAPS	Psicólogo	40 hs	1	-	-
CAPS AD III VILA LEOPOLDINA	CAPS	Psiquiatra	20	-	-	2

Fonte: Relatórios STS e CRS

**COMENTÁRIOS:**

O serviço CAPS AD III Leopoldina foi implantado no mês de março de 2019, sob o Termo Aditivo nº 021/2019.

A linha apresentou produção dentro dos limites previstos para o período atingindo a meta em 100,00%. Não há indicação de desconto de produção. Houve apontamento de déficit de equipe mínima no período.

**SRT – SERVIÇO RESIDENCIAL TERAPÊUTICO:**


**PRODUÇÃO SRT:**

SRT	Produção Trimestral WEBSAASS												Ajuste Trím/Trava
	JAN 2019			FEV 2019			MAR 2019			TOTAL TRIMESTRE			
	MORADO	DE LEITOS	%	MORADO	DE LEITOS	%	MORADO	DE LEITOS	%	MORADO	DE LEITOS	%	
SRT I - SERVIÇO RESIDENCIAL TERAPÊUTICO I	24	25	96,00%	24	25	96,00%	24	25	100,00%	72	75	96,00%	96,00%
<b>TOTAL</b>	<b>24</b>	<b>25</b>	<b>96,00%</b>	<b>24</b>	<b>25</b>	<b>96,00%</b>	<b>24</b>	<b>25</b>	<b>96,00%</b>	<b>72</b>	<b>75</b>	<b>96,00%</b>	<b>96,00%</b>

Fonte: Relatórios Produção WEBSAASS

**COMENTÁRIOS:**

A linha apresentou produção dentro dos limites previstos para o período atingindo a meta em 96,00%. Não há indicação de desconto de produção.



**SADT- SERVIÇO DE DIAGNÓSTICO**


**PRODUÇÃO SADT:**

SADT	Produção Trimestral WEBSAASS												Ajuste Trimestre - Trava 100%		
	JAN 2019			FEV 2019			MAR 2019			TOTAL TRIMESTRE			Total REAL	Total PREV	Total %
	REAL	PREV	%	REAL	PREV	%	REAL	PREV	%	Total REAL	Total PREV	Total %	Total REAL	Total PREV	Total %
Nº BIOPSIA DE MAMA / TIREÓIDE	7	10	70,00%	10	10	100,00%	8	10	80,00%	25	30	83,33%	25	30	83,33%
Nº COLONO/ENDO/RETOSIGMOIDOSCOPIA	197	240	82,08%	209	240	87,08%	215	240	89,58%	621	720	86,25%	621	720	86,25%
Nº DE PROVA DE PUNÇÃO PULMONAR	30	30	100,00%	32	30	106,67%	24	30	80,00%	86	90	95,56%	86	90	95,56%
Nº ELETROCARDIOGRAFIA	260	390	66,67%	379	390	97,18%	306	390	78,46%	945	1170	80,77%	945	1170	80,77%
Nº M.A.P. A/HOLTER	160	180	88,89%	185	180	102,78%	180	180	100,00%	525	540	97,22%	525	540	97,22%
Nº ULTRASSONOGRAFIA COM DOPPLER(DOPPLER VASCULAR)/ECOCARDIOGRAFIA	504	576	87,50%	524	576	90,97%	501	576	86,98%	1529	1728	88,48%	1529	1728	88,48%
Nº ULTRASSONOGRAFIA GERAL	718	864	83,10%	800	864	92,59%	827	864	95,72%	2345	2592	90,47%	2345	2592	90,47%
<b>TOTAL</b>	<b>1876</b>	<b>2290</b>	<b>81,92%</b>	<b>2139</b>	<b>2290</b>	<b>93,41%</b>	<b>2061</b>	<b>2290</b>	<b>90,00%</b>	<b>6076</b>	<b>6870</b>	<b>88,44%</b>	<b>6076</b>	<b>6870</b>	<b>88,44%</b>

Fonte: Relatórios Produção WEBSAASS

**COMENTÁRIOS:**

Referente à Biopsia de mama/tireóide, importante ressaltar que a mesma compõe a Unidade Hora Certa. A linha apresentou produção de da meta global. Não há indicação de descontos.



**INDICADORES DE QUALIDADE :**

Microrregião / CTA - Indicadores da Parte Variável / Extrato (1.2.07)

Contrato de Gestão:	REDE ASSISTENCIAL DOS D.A. PER/LAPA/LEO/JAE/JAA DA STS LAPA/PINHEIROS *	Ano:	2019
Contratada:	ASSOCIAÇÃO SAÚDE DA FAMÍLIA - ASF	Trimestre:	1

Objetivo	Indicador	Evidência	Janeiro		Fevereiro		Março	
			% Exec.	Pontos	% Exec.	Pontos	% Exec.	Pontos
SATISFAÇÃO DO USUÁRIO	ANÁLISE DAS RECLAMAÇÕES RECEBIDAS E PROVIDÊNCIAS RELACIONADAS	RELATÓRIO COMENTADO APRESENTADO.					100	40
EDUCAÇÃO CONTINUADA	EXECUÇÃO DO PLANO DE EDUCAÇÃO PERMANENTE APROVADO PELA CRS	RELATÓRIOS DE ATIVIDADES COM LISTA DE PRESENÇA E AVALIAÇÃO COM "A CONTEÚTO" DA CRS OU AHM.					100	20
QUALIDADE DA INFORMAÇÃO	PREENCHIMENTO DE PRONTUÁRIOS, NOS SEGUINTE ASPECTOS LEGIBILIDADE, ASSINATURAS, CID E EXAME FÍSICO	RELATÓRIO DA AVALIAÇÃO EMITIDO RESPECTIVAMENTE PELA CRS E/OU AHM E ENCAMINHADO PARA O CPCSS			100	40		
PONTUALIDADE NA ENTREGA	PONTUALIDADE NA ENTREGA DE RELATÓRIOS MENSIS DE PRESTAÇÃO DE CONTAS ASSISTENCIAIS E FINANCEIRAS	PROTOCOLO DE RECEBIMENTO PREENCHIDO.	100	20	100	20	100	20
EFICÁCIA DO ATENDIMENTO DA REDE CEGONHA	PROPORÇÃO DE GESTANTES QUE REALIZARAM PROCEDIMENTOS BÁSICOS NO PRÉ-NATAL E PUERPERIO	RELATÓRIO EMITIDO PELOS RESPONSÁVEIS PELA REDE CEGONHA.	100	80				
EFICÁCIA DO ATENDIMENTO DA REDE CEGONHA	PROPORÇÃO DE GESTANTES QUE REALIZARAM 7 OU MAIS CONSULTAS DE PRÉ-NATAL	RELATÓRIO EMITIDO PELOS RESPONSÁVEIS PELA REDE CEGONHA.					100	20
ATIVIDADE CONSELHO GESTOR	FUNCIONAMENTO DO CONSELHO GESTOR DAS UNIDADES	RELATÓRIO DE VERIFICAÇÃO E "A CONTEÚTO" EMITIDO PELA CRS.			100	40		
<b>Soma</b>				<b>100</b>		<b>100</b>		<b>100</b>

**COMENTÁRIOS:**

Os indicadores de qualidade foram pontuados na totalidade sem ter havido dificuldades para a auditoria.





**EXTRATO DE DESCONTO DE PRODUÇÃO E QUALIDADE:**

ESF	Não há indicação de descontos.
UBS TRADICIONAL	Não há indicação de descontos.
UBS MISTA	Não há indicação de descontos.
PAI	Não há indicação de descontos.
RAPS	Não há indicação de descontos.
CER + APD	Não há indicação de descontos
HORA CERTA	Não há indicação de descontos
SADT	Não há indicação de descontos
PONTUAÇÃO DE QUALIDADE	100%

**OS ASF:**

Fernando Freire Lino 

Bruno Bartu Gallo 

**CPCSS:**

Rafaela Moreira Pessote 


Marisa Toledo Riguetti 

Fabíola Shiromaru 

**CRS OESTE:**

Maria Aparecida Lucarelli 

Mariza Bretas 

Silvia Regina Ansaldi 

**STS LAPA/PINHEIROS:**

Maria Rosalia J. A. M. Silva 