	<b>Secretaria Municipal da Saúde de São Paulo</b> Coordenadoria de Parcerias e Contratação de Serviços de Saúde - CPCSS Coordenadoria Regional Oeste	
	<b>R007 - 2015 - Rede Assistencial da Supervisão Técnica de Saúde Lapa/Pinheiros (Lapa) - ASF</b>	
	Trimestre de Avaliação:	3º Trimestre
	Ano	2020

REUNIÃO ORDINÁRIA DA COMISSÃO TÉCNICA DE ACOMPANHAMENTO DO CONTRATO:  
 R007 - 2015 - Rede Assistencial da Supervisão Técnica de Saúde Lapa/Pinheiros (Lapa) - ASF

Coordenadoria: Coordenadoria Regional Oeste

Supervisão: STS Lapa/ Pinheiros

OSS: Associação Saúde da Família

Local: Sala de Reuniões - CPCSS / SMS.G

Data: 28/04/2021 - 10:00 HS

Pauta: Avaliação dos Indicadores: Equipe mínima, Produção e Qualidade da Execução Contratual do 3º Trimestre de 2020.

**INFORMES GERAIS:**

A avaliação do 3º trimestre de 2020 ocorreu fora do cronograma, considerando que em 30 de janeiro de 2020 a Organização Mundial da Saúde - OMS declarou que o surto da doença causada pelo novo Coronavírus constitui uma emergência de saúde pública de importância internacional, o mais alto nível de alerta da OMS, e as legislações conforme segue:

**PORTARIA nº 188, de 03 de Fevereiro de 2020** - Declara Emergência em Saúde Pública de importância Nacional (ESPIN) em decorrência da Infecção Humana pelo novo Coronavírus (2019-nCoV).

**DECRETO Nº 59.283 DE 16 de Março de 2020** - Declara situação de emergência no Município de São Paulo e define outras medidas para o enfrentamento da pandemia decorrente do coronavírus.

**PORTARIA Nº 243/ 2020 - SMS.G de 24 de Março de 2020** - Autoriza, de forma transitória e excepcional, através de contratos de caráter temporário e durante o período de emergência, a contratação pelas organizações sociais de profissionais de saúde para apoio ao aumento da capacidade e número de leitos hospitalares e de UTI.

**PORTARIA nº182/ 2020 – SMS.G de 4 de Abril de 2020** - Altera a Portaria 154/2020-SMS-GAB, que determinou a suspensão parcial e temporária das consultas, exames, procedimentos e cirurgias de rotina, a partir de 23 de março de 2020, nos Ambulatórios Hospitalares e na Rede de Atenção Básica, para dar outras providências.

**PORTARIA SMS Nº 241 DE 29 DE MAIO DE 2020** - Altera a determinação de suspensão parcial de consultas, exames, procedimentos e cirurgias de rotina regulamentada pela Portaria SMS.G nº 154/2020 e estabelece o retorno aos atendimentos agendados dos equipamentos de especialidades Hospitais-Dia (HD), Ambulatório de Especialidades (AE) e AMA - E em conformidade com as normas de biossegurança1 e distanciamento social.

**PORTARIA SMS Nº 240 de 03 de Junho de 2020** - Especifica, de forma transitória e excepcional, os critérios de avaliação dos Contratos de Gestão durante a situação de emergência do Município de São Paulo para enfrentamento da pandemia decorrente da COVID-19.

**PORTARIA Nº 260/2020-SMS.G 18 de Junho de 2020** - Altera a determinação de suspensão parcial de consultas, exames, procedimentos regulamentada pela portaria SMS.G nº 154/2020 e estabelece o retorno gradual aos atendimentos agendados nas UBS, CAPS, URSI, PAI, CEO, EMAD, CER, CECCO e Unidades de Práticas Integrativas e Complementares em conformidade com as normas de biossegurança1 e distanciamento social até retorno de 100% das atividades conforme o cenário da pandemia COVID 19.

**PORTARIA Nº 261/2020-SMS.G de 22 de Junho de 2020** - Complementa a Portaria SMS.G nº 241/2020, de 29 de maio de 2020, que estabelece o retorno aos atendimentos agendados dos equipamentos de especialidades Hospitais-Dia (HD), Ambulatório de Especialidades (AE) e AMA – E, em conformidade com as normas de biossegurança e distanciamento social, incluindo novas especialidades e os demais prestadores nesta regulamentação.

**PORTARIA Nº 340/2020-SMS.G de 04 de Setembro de 2020** - Regulamenta a prática da TELEMEDICINA no âmbito da Secretaria Municipal de Saúde, em cumprimento ao Parágrafo Único, Artigo 11, do Decreto Municipal nº 59.396, de 05 de maio de 2020 e a prática da TELEASSISTÊNCIA.

**TERMO ADITIVO PUBLICADO NO PERÍODO DE AVALIAÇÃO:**

**Termo Aditivo nº 038/2020-SMS.G** - Tem por objeto a implantação da Unidade de apoio COVID 19 Sorocabana, situada à Rua Faustolo nº 1633 - Lapa, com leitos de enfermaria e leitos de estabilização, incluindo a reforma de adequação, a manutenção da Unidade e a aquisição de equipamentos e mobiliários, tendo em vista o disposto no Decreto nº 59.283, de 16 de março de 2020, que declara situação de emergência no Município de São Paulo e define outras medidas para o enfrentamento da pandemia decorrente do Coronavírus, e na Portaria SMS nº 210/2020, de 11 de maio de 2020, a qual autoriza, de forma excepcional e transitória, a contratação de leitos suplementares pelas Coordenadorias Regionais de Saúde, bem como atenda o disposto a Portaria nº 1165/2019-SMS.G, alterada pela Portaria nº 251/2020- SMS.G, desde que haja a devida prestação de contas.

**Termo Aditivo nº 039/2020-SMS.G** - Aprovação de novo Plano de Trabalho e Plano Orçamentário para manutenção para o período de 01 de julho a 30 de setembro de 2020.

**Termo Aditivo nº 40/2020-SMS.G** - Tem por Objeto a Contratação de recursos humanos, aquisição de materiais de consumo, prestação de serviços terceirizados e de SADT para os leitos de enfermaria e retaguarda de COVID 19 do Hospital Sorocabana, situada à Rua Faustolo nº 1633 - Lapa, para o período de julho a outubro, tendo em vista o disposto no Decreto nº 59.283, de 16 de março de 2020, que declara situação de emergência no Município de São Paulo e define outras medidas para o enfrentamento da pandemia decorrente do Coronavírus e Portaria SMS nº 210/2020 de 11 de maio de 2020, a qual autoriza, de forma excepcional e transitória, a contratação de leitos suplementares de UTI e Enfermaria pelas Coordenadorias Regionais de Saúde, desde que haja a devida prestação de contas.

**Termo Aditivo nº 41/2020-SMS.G** - Aprovação do novo Plano de trabalho e Plano Orçamentário para locação de 56 (cinquenta e seis ) Tablets com plano de dados de telefonia incluindo aquisição de suprimentos de informática ( 26 câmeras com microfone e 26 caixas de som) a serem utilizados no Teleatendimento nas Unidades de Saúde UBS Vila Nova Jaguaré, UBS Vila Piauí, CAPS AD III - Leopoldina, CAPS III Adulto Lapa, CER Lapa II e Programa " Acompanhante de Pessoa com Deficiência" - APD, UBS Jd. Vera Cruz - Perdizes, UBS Parque da Lapa, UBS Vila Anastácio, UBS Vila Anglo - " Dr. José Serra Ribeiro", UBS Vila Ipojuca - Dra. Wanda Coelho de Moraes, UBS Vila Jaguara, UBS Vila Romana e Hospital Dia- Rede Hora Certa Lapa , durante o período de 01 de setembro a 31 de dezembro de 2020, conforme cronograma de desembolso constante deste Termo Aditivo, desde que haja devida prestação de contas.

Passou-se a apresentação dos resultados sintetizados de produção por linha assistencial, no trimestre, assim como a demonstração dos apontamentos da manutenção das equipes mínimas de todo o período:

*Handwritten signatures and initials in blue ink, including names like 'Stivis', 'L.', 'E.', 'D.', and 'M.'. There are also some illegible scribbles and marks.*

R007 - 2015 - Rede Assistencial da Supervídeo Técnica de Saúde Lapa/Pinheiros (Lapa) - ASF	Produção Trimestral WBSAAAS									Base de Cálculo Déficit de Equipe (Cubo Mínima) - TOTAL TRIMESTRE									Cálculo Desconto Eq. Mínima - Trava							
	Julho			Agosto			Setembro			TOTAL TRIMESTRE			MÊS DE Produção Mensal/por			MÊS DE Produção Mensal/por			MÊS DE Produção Mensal/por			Meta Promete		Trava		
	REAL	PREV	%	REAL	PREV	%	REAL	PREV	%	Total REAL	Total PREV	Total %	Déficit Profissional a OSS	MÊS DE Produção Mensal/por	Total de Produção	Déficit Profissional a PMSF	MÊS DE Produção Mensal/por	Total de Produção	Déficit Profissional a Programa	MÊS DE Produção Mensal/por	Total de Produção	Total REAL	Total PREV	Total %	Total %	
ESF - ESTRATÉGIA SAÚDE DA FAMÍLIA																										
Nº VISTAS DOMICILIAR AGENTE COMUNITÁRIO DE SAÚDE ESP	3950	15400	25,65%	7669	15400	49,82%	7818	15400	49,47%	19237	46200	41,64%	2	200	400	0	0	0	0	0	0	19237	45800	42,00%	42,00%	
Nº ATENDIMENTOS INDIVIDUAIS DO ONTO CLÍNICA BÁSICA	23	96	23,85%	29	96	30,21%	53	96	55,29%	106	288	36,81%	0	0	0	0	0	0	0	0	0	106	288	36,81%	36,81%	
Nº ATENDIMENTOS INDIVIDUAIS DO ONTO ESP	334	1248	26,76%	403	1248	32,29%	611	1248	48,96%	1348	3744	36,00%	0	0	0	0	0	0	0	0	0	1348	3744	36,00%	36,00%	
Nº CONSULTA MÉDICA ESP	2015	5408	37,26%	2247	5408	41,55%	2665	5408	49,28%	6927	16324	42,70%	1	416	416	0	0	0	0	0	0	0	6927	15800	43,82%	43,82%
Nº CONSULTAS INFANTIL ESP	1162	2078	56,44%	1027	2078	50,04%	904	2078	44,58%	3011	6084	49,82%	0	0	0	0	0	0	0	0	0	0	3011	6084	49,82%	49,82%
Nº PROCEDIMENTOS INDIVIDUAIS DA EQUIPE DO ONTO CLÍNICA BÁSICA	352	316	16,17%	471	316	19,94%	97	316	30,87%	919	1000	21,70%	0	0	0	0	0	0	0	0	0	0	219	1000	21,70%	21,70%
Nº PROCEDIMENTOS INDIVIDUAIS DA EQUIPE DO ONTO ESP	444	4368	10,18%	625	4368	14,31%	1139	4368	26,08%	2208	11104	19,85%	0	0	0	0	0	0	0	0	0	0	2208	13104	16,85%	16,85%
<b>TOTAL</b>	<b>7922</b>	<b>28884</b>	<b>27,43%</b>	<b>12667</b>	<b>28884</b>	<b>43,78%</b>	<b>13089</b>	<b>28884</b>	<b>45,32%</b>	<b>33078</b>	<b>86652</b>	<b>38,17%</b>	<b>3,0</b>	<b>616</b>	<b>816</b>	<b>0,0</b>	<b>0</b>	<b>0</b>	<b>0,0</b>	<b>0</b>	<b>0</b>	<b>33078</b>	<b>85836</b>	<b>38,54%</b>	<b>38,54%</b>	

Teleatendimento	JULHO
UBS VILA JAQUARA	24
TELEATENDIMENTO NA ATENÇÃO BÁSICA	24
MÉDICO DA ESTRATÉGIA SAÚDE DA FAMÍLIA	24
UBS PARQUE DA LAPA	58
TELEATENDIMENTO NA ATENÇÃO BÁSICA	58
MÉDICO DA ESTRATÉGIA SAÚDE DA FAMÍLIA	58
AMA/UBS INTEGRADA VILA PIAUÍ	4
TELEATENDIMENTO NA ATENÇÃO BÁSICA	4
MÉDICO DA ESTRATÉGIA SAÚDE DA FAMÍLIA	4

Teleatendimento	AGOSTO
UBS VILA JAQUARA	31
TELEATENDIMENTO NA ATENÇÃO BÁSICA	31
ENFERMEIRO SAÚDE DA FAMÍLIA	11
MÉDICO DE SAÚDE DA FAMÍLIA	20
UBS PARQUE DA LAPA	37
TELEATENDIMENTO NA ATENÇÃO BÁSICA	37
ENFERMEIRO SAÚDE DA FAMÍLIA	20
FARMACÉUTICO	5
MÉDICO DA ESTRATÉGIA SAÚDE DA FAMÍLIA	12
AMA/UBS INTEGRADA VILA PIAUÍ	114
TELEATENDIMENTO NA ATENÇÃO BÁSICA	114
MÉDICO SAÚDE DA FAMÍLIA	114
TELEATENDIMENTO NA ATENÇÃO BÁSICA	18
NUTRIÇÃO	18

Teleatendimento	SETEMBRO
UBS VILA JAQUARA	4
TELEATENDIMENTO NA ATENÇÃO BÁSICA	4
ENFERMEIRO SAÚDE DA FAMÍLIA	2
MÉDICO DE SAÚDE DA FAMÍLIA	4
UBS PARQUE DA LAPA	33
TELEATENDIMENTO NA ATENÇÃO BÁSICA	33
ENFERMEIRO SAÚDE DA FAMÍLIA	15
MÉDICO SAÚDE DA FAMÍLIA	18
AMA/UBS INTEGRADA VILA PIAUÍ	116
TELEATENDIMENTO NA ATENÇÃO BÁSICA	116
MÉDICO SAÚDE DA FAMÍLIA	109
ENFERMEIRO SAÚDE DA FAMÍLIA	1
NUTRIÇÃO	5
CRUQUIÃO DENTISTA	1
TELEATENDIMENTO NA ATENÇÃO ESPECIALIZADA	1
NUTRIÇÃO	1

DEFCIT EQUIPE MÍNIMA	ESF - ESTRATÉGIA SAÚDE DA FAMÍLIA				
	PROFISSIONAL	Julho	Agosto	Setembro	TOTAL TRIMESTRE
MÉDICO GENERALISTA 40 hs	0	1			1
AGENTE COMUNITÁRIO DE SAÚDE 40 hs - Vila Jaquara	1	1			2
<b>TOTAL DO MÊS</b>	<b>1</b>	<b>2</b>	<b>0</b>	<b>0</b>	<b>3</b>
<b>TOTAL</b>	<b>3ª Trimestre</b>				<b>3</b>

**COMENTÁRIOS E JUSTIFICATIVAS:**

A linha ESF - ESTRATÉGIA SAÚDE DA FAMÍLIA atingiu em sua atividade 38,54% da produção. Houve apontamento de déficit de profissionais de equipe mínima. Não há indicação de desconto de produção.

Obs: A partir de julho/2020 foram incluídos dados de Teleatendimentos nos estados: TA nº 417/2020: Aquisição de suprimentos de informática para as unidades UBS Pq. da Lapa, UBS Vila Jaquara e UBS Vila Piauí.

*Handwritten signatures and initials:*

Stênio  
 J.  
 R. P. S.  
 S.  
 Acome.



R007 - 2015 - Rede Assistencial da Supervisão Técnica de Saúde Lapa/Pinheiros (Lapa) - ASF	Produção Trimestral WEBSAASS											Trava 100%	
	Julho			Agosto			Setembro			TOTAL TRIMESTRE			
	REAL	PREV	%	REAL	PREV	%	REAL	PREV	%	Total REAL	Total PREV		Total %
PAI - PROGRAMA DE ACOMPANHANTE DE IDOSO													
Nº DE IDOSO EM ACOMPANHAMENTO	443	440	100,68%	443	440	100,68%	445	440	101,14%	1331	1320	100,83%	100,00%
<b>TOTAL</b>	<b>443</b>	<b>440</b>	<b>100,68%</b>	<b>443</b>	<b>440</b>	<b>100,68%</b>	<b>445</b>	<b>440</b>	<b>101,14%</b>	<b>1331</b>	<b>1320</b>	<b>100,83%</b>	<b>100,00%</b>

DÉFICIT EQUIPE MÍNIMA	PAI - PROGRAMA DE ACOMPANHANTE DE IDOSO			
PROFISSIONAL	Julho	Agosto	Setembro	TOTAL TRIMESTRE
MÉDICO GENERALISTA 20 hs	1	1	1	3
ACOMPANHANTE COMUNITÁRIO 40 hs	1	1	1	3
TÉCNICO DE ENFERMAGEM 40hs	1			1
<b>TOTAL DO MÊS</b>	<b>3</b>	<b>2</b>	<b>2</b>	
<b>TOTAL</b>	<b>3º Trimestre</b>			<b>7</b>

COMENTÁRIOS E JUSTIFICATIVAS:

A linha PAI atingiu em sua atividade 100 % da produção. Houve apontamento de déficit de profissionais de equipe mínima. Não há indicação de desconto de produção.

*Handwritten notes and signatures:*  
 All OK  
 L. J. P. P.  
 S. P. P.  
 S. P. P.  
 S. P. P.  
 S. P. P.



R007 - 2015 - Rede Assistencial da Supervisão Técnica de Saúde Lapa/Pinheiros (Lapa) - ASF	Produção Trimestral WEBSAASS									Base de Cálculo Deficit de Equipe (Equipe Mínima)-TOTAL			Cálculo desconto Eq. Mínima - Meta Prevista			Trava 100%			
	Julho			Agosto			Setembro			TOTAL TRIMESTRE			Deficit Profissional OSS	Produção Mensal/por	Total de Produção	Total REAL	Total PREV	Total %	Total %
	REAL	PREV	%	REAL	PREV	%	REAL	PREV	%	Total REAL	Total PREV	Total %							
UBS MISTA																			
Nº VISITA DOMICILIAR AGENTE COMUNITÁRIO DE SAÚDE ESF	3830	7200	53,19%	4213	7200	58,51%	4847	7200	67,32%	12890	21600	59,68%			0	12890	21600	59,68%	59,68%
Nº ATENDIMENTO INDIVIDUAL ODONTO C.BÁSICA	41	80	51,25%	37	80	46,25%	54	80	67,50%	132	240	55,00%			0	132	240	55,00%	55,00%
Nº ATENDIMENTO INDIVIDUAL ODONTO ESF	139	432	32,18%	129	432	29,86%	220	432	50,93%	488	1296	37,65%			0	488	1296	37,65%	37,65%
Nº CONSULTA CLÍNICA GERAL	396	1052	37,64%	460	1052	43,73%	458	1052	43,54%	1314	3156	41,63%			0	1314	3156	41,63%	41,63%
Nº CONSULTA ENFERMEIRO ESF	195	936	20,83%	249	936	26,60%	397	936	42,41%	841	2808	29,95%			0	841	2808	29,95%	29,95%
Nº CONSULTA GQ	197	526	37,45%	171	526	32,51%	0	526	0,00%	368	1578	23,32%	1	263	368	1315	27,98%	27,98%	
Nº CONSULTA MÉDICA ESF	1317	2829	46,55%	1062	2829	37,54%	1525	2829	53,91%	3904	8487	46,00%	3	416	1248	3904	7230	51,83%	51,83%
Nº CONSULTA PEDIATRA	214	526	40,68%	185	526	35,17%	171	526	32,51%	570	1578	36,12%			0	570	1578	36,12%	36,12%
Nº CONSULTA PSIQUIATRA	169	250	67,60%	160	250	64,00%	191	250	76,40%	520	750	69,33%			0	520	750	69,33%	69,33%
Nº PROCEDIMENTO INDIVIDUAL DA EQUIPE ODONTO C.BÁSICA	67	200	33,50%	83	200	41,50%	123	200	61,50%	273	600	45,50%			0	273	600	45,50%	45,50%
Nº PROCEDIMENTO INDIVIDUAL DA EQUIPE ODONTO ESF	212	1512	14,02%	326	1512	21,56%	573	1512	37,90%	1111	4536	24,49%			0	1111	4536	24,49%	24,49%
<b>TOTAL</b>	<b>6777</b>	<b>15543</b>	<b>43,60%</b>	<b>7075</b>	<b>15543</b>	<b>45,52%</b>	<b>8559</b>	<b>15543</b>	<b>55,07%</b>	<b>22411</b>	<b>46629</b>	<b>48,06%</b>	<b>4,0</b>	<b>679</b>	<b>1511</b>	<b>22411</b>	<b>45118</b>	<b>49,67%</b>	<b>49,67%</b>

TELEATENDIMENTO	JULHO
AMA/UBS INTEGRADA VILA NOVA JAGUARÉ	36
TELEATENDIMENTO NA ATENÇÃO BÁSICA	36
MÉDICO CLÍNICO	36

TELEATENDIMENTO	AGOSTO
TELEATENDIMENTO NA ATENÇÃO BÁSICA	182
ASSISTENTE SOCIAL	27
ENFERMEIRA	22
MÉDICO GENERALISTA	48
TERAPIA OCUPACIONAL	85

TELEATENDIMENTO	SETEMBRO
TELEATENDIMENTO NA ATENÇÃO BÁSICA	75
ASSISTENTE SOCIAL	1
ENFERMEIRA	13
MÉDICO CLÍNICO	49
FISIOTERAPEUTA	1
TERAPIA OCUPACIONAL	11



DÉFICIT EQUIPE MÍNIMA	UBS MISTA			
	Julho	Agosto	Setembro	TOTAL TRIMESTRE
PROFISSIONAL				
MÉDICO GENERALISTA 40HS (UBS Vila Nova Jaguaré)	1	1	1	3
MÉDICO TOCOGINECOLOGISTA - 20HS			1	1
<b>TOTAL DO MÊS</b>	<b>1</b>	<b>1</b>	<b>2</b>	<b>4</b>
<b>TOTAL</b>	<b>3º Trimestre</b>			<b>4</b>

COMENTÁRIOS E JUSTIFICATIVAS:

A linha UBS MISTA atingiu em sua atividade 49,67 % da produção. Houve apontamento de déficit de profissionais de equipe mínima. Não há indicação de desconto de produção.  
 obs: A partir de julho /2020 foram incluídos dados de Teleatendimentos nos relatários.  
 TA nº 41/ 2020: Aquisição de suprimentos de informática para a unidade UBS Vila Jaguaré.

*Handwritten signatures and initials:*  
 Thiriz  
 Acome  
 Jany  
 Ron  
 h.  
 h p  
 33



Table with columns for months (July, August, September), production metrics (REAL, PREV, %), and deficit calculations (Dificult Profissional, Mensal, etc.). Rows include various medical specialties like 'NF ATENDIMENTO INDIVIDUAL ODONTO CLINICA BASICA' and a 'TOTAL' row.



Table titled 'Teleatendimento' for the month of JULHO, listing various medical services and their corresponding counts.

Table titled 'Teleatendimento' for the month of AGOSTO, listing various medical services and their corresponding counts.

Table titled 'Teleatendimento' for the month of SETEMBRO, listing various medical services and their corresponding counts.

Summary table with columns for 'DÉFICIT EQUIPE MÍNIMA' and 'UBS - UNIDADE BÁSICA DE SAÚDE', showing professional counts for July, August, and September, and a total for the trimester.

COMENTÁRIOS E JUSTIFICATIVAS:

A linha UBS TRADICIONAL atingiu em sua atividade 31,18% de produção. Houve apontamento de déficit de profissionais de equipe mínima. Não há indicação de desconto de produção. FA nº 41/2020. Aquisição de suprimentos de informática para as unidades UBS Itaquera, UBS Anasiácio, UBS Vila Angélio, UBS Vera Cruz e UBS Vila Romana.

Handwritten signatures and notes in blue ink, including names like 'Thais', 'J. A.', and 'L. G.', along with dates and initials.



Ano: 2020 3º Trimestre

PROFISSIONAL	ANO E HORAS PLANTÕES			TOTAL TRIMESTRE
	Julho	Agosto	Setembro	
MEDICO CLINICO 12 HS	2		1	3
MEDICO PEDIATRA 12HS		1		1
TOTAL DO MÊS	2	1	1	4
TOTAL DE PLANTÕES	3º Trimestre			4

COMENTÁRIOS E JUSTIFICATIVAS:

Houve apontamento de déficit de profissionais de equipe médica.

*Handwritten signatures and initials:*  
 - Top right: "Stina's"  
 - Below it: "Leone"  
 - Middle row: Three initials, the rightmost one is "KOR"  
 - Bottom row: Three initials, the rightmost one is "P."

PROFISSIONAL	NASF			TOTAL TRIMESTRE
	Julho	Agosto	Setembro	
PSIOTERAPEUTA 3045 - Parque da Lapa	1			1
FONOAUDIÓLOGO 4045 - Parque da Lapa e LRS Piauí	2	1		3
MULTIPLICISTA 4045 - Parque da Lapa	1			1
ENFERMEIRO 3045		1		1
MÉDICO GINECOLOGISTA E OBSTETRA 3045		1	1	2
<b>TOTAL DO MÊS</b>	<b>4</b>	<b>2</b>	<b>1</b>	<b>7</b>
<b>TOTAL</b>	<b>3º Trimestre</b>			<b>8</b>

COMENTÁRIOS E JUSTIFICATIVAS

Novel apontamento de déficit de profissionais de equipe técnica.

*Thais* *HL* *P*  
*ben* *glad* *K*  
*flaviane*  
*A*

#REF!	Produção Trimestral WEBSAASS												Trava 100%
	JULHO			AGOSTO			SETEMBRO			TOTAL TRIMESTRE			Total %
	REAL	PREV	%	REAL	PREV	%	REAL	PREV	%	Total REAL	Total PREV	Total %	
CAPS													
CAPS III ADULTO													
Nº PACIENTE COM CADASTRO ATIVO CAPS (RASS)	392	300	130,67%	423	300	141,00%	416	300	138,67%	1231	900	136,78%	100,00%
CAPS III ÁLCOOL E DROGAS													
Nº PACIENTE COM CADASTRO ATIVO CAPS (RASS)	300	300	100,00%	310	300	103,33%	315	300	105,00%	925	900	102,78%	100,00%
<b>TOTAL</b>	<b>692</b>	<b>600</b>	<b>115,33%</b>	<b>733</b>	<b>600</b>	<b>122,17%</b>	<b>731</b>	<b>600</b>	<b>121,83%</b>	<b>2156</b>	<b>1800</b>	<b>119,78%</b>	<b>100,00%</b>

DÉFICIT EQUIPE MÍNIMA	CAPS			
	JULHO	AGOSTO	SETEMBRO	TOTAL TRIMESTRE
PROFISSIONAL				
FARMACÊUTICO 40HS - AD III Vila Leopoldina	1			1
<b>TOTAL DO MÊS</b>	<b>1</b>	<b>0</b>	<b>0</b>	<b>1</b>
<b>TOTAL</b>	<b>3º Trimestre</b>			<b>1</b>

COMENTÁRIOS E JUSTIFICATIVAS:

A linha CAPS atingiu em sua atividade 100 % da produção. Houve apontamento de déficit de profissionais de equipe mínima. Não há indicação de desconto de produção.  
TA nº 41/ 2020: Aquisição de suprimentos de informática para a unidade CAPS III Adulto Lapa e CAPS III AD Vila Leopoldina.

*Shirley*  
*[Handwritten signatures and initials]*



R007 - 2015 - Rede Assistencial da Supervisão Técnica de Saúde Lapa/Pinheiros (Lapa) - ASF	Produção Trimestral WEBSAASS											Trava 100%	
	Julho			Agosto			Setembro			TOTAL TRIMESTRE			Total %
	REAL	PREV	%	REAL	PREV	%	REAL	PREV	%	Total REAL	Total PREV	Total %	
<b>APOIO DIAGNÓSTICO</b>													
Nº ELETRONEUROMIOGRAFIA	0	50	#DIV/0!	48	50	96,00%	38	50	76,00%	86	100	86,00%	86,00%
Nº COLONO/ENDO/RETOSIGMOIDOSCOPIA	0	245	0,00%	21	245	8,57%	190	245	77,55%	211	735	28,71%	28,71%
Nº DE PROVA DE PUNÇÃO PULMONAR	0	65	0,00%	47	65	72,31%	56	65	86,15%	103	195	52,82%	52,82%
Nº ELETROCARDIOGRAFIA	186	390	47,69%	310	390	79,49%	411	390	105,38%	907	1170	77,52%	77,52%
Nº M.A.P.A./HOLTER	95	96	98,96%	96	96	100,00%	94	96	97,92%	285	288	98,96%	98,96%
Nº ULTRASSONOGRAFIA COM DOPPLER(DOPPLER VASCULAR)/ECOCARDIOGRAFIA	269	663	40,57%	471	663	71,04%	487	663	73,45%	1227	1989	61,69%	61,69%
Nº ULTRASSONOGRAFIA GERAL	663	1082	61,28%	599	1082	55,36%	729	1082	67,38%	1991	3246	61,34%	61,34%
<b>TOTAL</b>	<b>1213</b>	<b>2591</b>	<b>46,82%</b>	<b>1592</b>	<b>2591</b>	<b>61,44%</b>	<b>2005</b>	<b>2591</b>	<b>77,38%</b>	<b>4810</b>	<b>7723</b>	<b>62,28%</b>	<b>62,28%</b>

LIVRE DEMANDA	Produção Trimestral WEBSAASS			
	JULHO	AGOSTO	SETEMBRO	TOTAL TRIMESTRE
	REAL	REAL	REAL	REAL
Nº RAIQ X	945	1141	1313	3399

**COMENTÁRIOS E JUSTIFICATIVAS:**

A linha SADT atingiu em sua atividade 62,28 % da produção. Não há indicação de desconto de produção.

*Handwritten signatures and initials:*  
 - Top left: "Stevens" with a signature  
 - Top right: "Sant. Ben" with a signature  
 - Middle right: "Araoz" with a signature  
 - Bottom right: "L" and "E" with initials  
 - Far bottom: "pl" with initials

R007 - 2015 - Rede Assistencial da Supervisão Técnica de Saúde Lapa/Pinheiros (Lapa) - ASF	Produção Trimestral WEBSAASS												Trava 100%
	Julho			Agosto			Setembro			TOTAL TRIMESTRE			Total %
	REAL	PREV	%	REAL	PREV	%	REAL	PREV	%	Total REAL	Total PREV	Total %	
<b>COVID 19</b>													
Nº DE LEITOS ENF			#DIV/0!	49	54	90,74%	49	54	90,74%	98	108	90,74%	90,74%
Nº DE LEITOS ESTAB			#DIV/0!	6	6	100,00%	6	6	100,00%	12	12	100,00%	100,00%
<b>TOTAL</b>	0	0	#DIV/0!	55	60	91,67%	55	60	91,67%	110	120	91,67%	91,67%

**COMENTÁRIOS E JUSTIFICATIVAS:**

TA nº 44/ 2020 - assinado em novembro de 2020: Retificação do Termo Aditivo nº 038/2020 — SMS.G, objetivando a redução de 05 (cinco) leitos, a alteração das instalações físicas, bem como a supressão de recursos orçamentários destinados à aquisição de equipamentos não realizada durante a implantação da unidade de apoio COVID19 Sorocabana, situada à Rua Faustolo, nº 1633 — Lapa, assim como a inclusão de recursos financeiros, no intuito de complementar o valor da reforma de adequação, retificando, assim, os valores e o cronograma de desembolso, desde que seja atendido o disposto na Portaria nº 1165/2019-SMS.G, alterada pela Portaria nº 251/2020-SMS.G, no que couber, e, que haja a devida prestação de contas.

TA nº 48/ 2020 - assinado em dezembro de 2020: Retifica do Termo Aditivo nº 040/2020 - SMS.G. objetivando a supressão de recursos orçamentários destinados a contratação de Recursos Humanos, aquisição de materiais de consumo, materiais de consumo assistencial e prestação de serviços terceirizados para os leitos de enfermária e retaguarda de COVID 19 do Hospital Sorocabana, situada a Rua Faustolo. nº 1633 - Lapa. durante o período de julho a outubro. Retificando, assim, os valores e o cronograma de desembolso, desde que haja a devida prestação de contas.

*Theriz*  
*saude. pin*  
*Heaven*  
*A. J.*  
*A*  
*3*

R007 - 2015 - Rede Assistencial da Supervisão Técnica de Saúde Lapa/Pinheiros (Lapa) - ASF	Produção Trimestral WEBSAASS												Cálculo desconto	Trava 100%			
	Julho			Agosto			Setembro			TOTAL TRIMESTRE							
	REAL	PREV	%	REAL	PREV	%	REAL	PREV	%	Total REAL	Total PREV	Total %			Total %	Total %	
CER III - CENTRO ESPECIALIZADO EM REABILITAÇÃO III																	
Nº CONSULTA NEUROLOGISTA	86	54	159,26%	70	54	129,63%	63	54	116,67%	219	162	135,19%	135,19%	135,19%	100,00%	100,00%	
Nº CONSULTA ORTOPEDISTA	23	27	85,19%	23	27	85,19%	41	27	151,85%	87	81	107,41%	107,41%	107,41%	100,00%	100,00%	
Nº CONSULTA OTORRINO	0	54	0,00%	0	54	0,00%	20	54	37,04%	20	162	12,35%	12,35%	12,35%	12,35%	12,35%	
Nº PACIENTE EM ACOMPANHAMENTO/TERAPIA - CER	439	550	79,82%	478	550	86,91%	454	550	82,55%	1371	1650	83,09%	83,09%	83,09%	83,09%	83,09%	
Nº PACIENTE NOVO - CER	73	120	60,83%	77	120	64,17%	128	120	106,67%	278	360	77,22%	77,22%	77,22%	77,22%	77,22%	
APD - ACOMPANHANTE COMUNITÁRIO DE PESSOA COM DEFICIÊNCIA																	
Nº PACIENTE ACOMPANHADO PELO PROGRAM. ACOMP.PESSOA DEF.	64	70	91,43%	64	70	91,43%	58	70	82,86%	186	210	88,57%	88,57%	88,57%	88,57%	88,57%	
TOTAL	685	875	78,29%	712	875	81,37%	764	875	87,31%	2161	2625	82,32%	82,32%	82,32%	79,92%	79,92%	

TELEATENDIMENTO	JULHO
CER III LAPA	4
TELEATENDIMENTO NA ATENÇÃO ESPECIALIZADA	4
MÉDICO NEUROLOGISTA	4

TELEATENDIMENTO	AGOSTO
CER III LAPA	
TELEATENDIMENTO NA ATENÇÃO ESPECIALIZADA	274
FISIOTERAPEUTA	63
FONOAUDIOLOGIA	89
PSICOLOGO	34
TERAPEUTA OCUPACIONAL	88

TELEATENDIMENTO	SETEMBRO
CER III LAPA	
TELEATENDIMENTO NA ATENÇÃO ESPECIALIZADA	133
FISIOTERAPEUTA	10
FONOAUDIOLOGIA	19
PSICOLOGO	67
TERAPEUTA OCUPACIONAL	37

DÉFICIT EQUIPE MÍNIMA	REDE PESSOA COM DEFICIÊNCIA			
	Julho	Agosto	Setembro	TOTAL TRIMESTRE
PROFISSIONAL				
SUPERVISOR DE EQUIPE - 40H	1	1	1	2
TOTAL DO MÊS	0	1	1	
TOTAL	3º Trimestre			2

COMENTÁRIOS E JUSTIFICATIVAS:

A linha CER / APD atingiu em sua atividade 79,92 % da produção. Houve apontamento de déficit de profissionais de equipe mínima. Não há indicação de desconto de produção.  
TA nº 41/ 2020: Aquisição de suprimentos de informática para a unidade CER III Lapa.

*Stênio*  
*Paulo*  
*Bea*  
*Assome*  
*W*





R007 - 2015 - Rede Assistencial da Supervisão Técnica de Saúde Lapa/Pinheiros (Lapa) - ASF	Produção Trimestral WEBSAASS										Base de Cálculo Déficit de Equipe (Equipe Mínima) - TOTAL			Cálculo desconto Eq. Mínima - Trava						
	Julho			Agosto			Setembro			TOTAL TRIMESTRE			Déficit Profissional OQS	Média de Produção Mensal/por	Total de Produção	Total REAL	Total PREV	Total %	Total %	
	REAL	PREV	%	REAL	PREV	%	REAL	PREV	%	Total REAL	Total PREV	Total %								
<b>HORA CERTA</b>																				
Nº CONSULTA ANGIOLOGISTA	262	690	37,97%	404	690	58,55%	311	690	45,07%	977	2070	47,20%	1	115	115	977	1955	49,97%	49,97%	
Nº CONSULTA CARDIOLOGIA	311	690	45,07%	272	690	39,42%	581	690	84,20%	1164	2070	56,23%	2	115	230	1164	1840	63,26%	63,26%	
Nº CONSULTA DERMATO	167	460	36,30%	227	460	49,35%	304	460	66,09%	798	1380	57,81%	5	57,5	287,5	798	1092,5	73,04%	73,04%	
Nº CONSULTA ENDOCRINOLOGISTA	137	460	29,78%	176	460	38,26%	269	460	58,48%	582	1380	42,17%	2	115	230	582	1150	50,61%	50,61%	
Nº CONSULTA GASTRO	151	460	32,83%	119	460	25,87%	190	460	41,30%	460	1380	33,31%			0	460	1380	33,33%	33,33%	
Nº CONSULTA INFECTOLOGISTA	37	76	48,68%	61	76	80,26%	51	76	67,11%	149	228	65,35%			0	149	228	65,35%	65,35%	
Nº CONSULTA MASTOLOGISTA	0	96	0,00%	41	96	42,71%	59	96	61,46%	100	288	34,72%			0	100	288	34,72%	34,72%	
Nº CONSULTA NEUROLOGISTA	180	460	39,13%	178	460	38,70%	433	460	94,13%	791	1380	57,32%			0	791	1380	57,32%	57,32%	
Nº CONSULTA OFTALMOLOGISTA	84	690	12,17%	343	690	49,71%	351	690	50,87%	778	2070	37,58%			0	778	2070	37,58%	37,58%	
Nº CONSULTA ORTOPEDISTA	181	690	26,23%	229	690	33,19%	217	690	31,45%	627	2070	30,29%	1	115	115	627	1955	32,07%	32,07%	
Nº CONSULTA OTORRINO	225	460	48,91%	337	460	73,26%	245	460	53,26%	807	1380	58,48%			0	807	1380	58,48%	58,48%	
Nº CONSULTA PNEUMO	24	174	13,79%	78	174	44,83%	79	174	45,40%	181	522	34,67%	2,5	116	290	181	232	78,02%	78,02%	
Nº CONSULTA PROCTOLOGISTA	91	230	39,57%	128	230	55,65%	107	230	46,52%	326	690	47,25%			0	326	690	47,25%	47,25%	
Nº CONSULTA REUMATOLOGISTA	204	460	44,35%	183	460	39,78%	184	460	40,00%	571	1380	41,38%			0	571	1380	41,38%	41,38%	
Nº CONSULTA UROLOGISTA	118	403	29,28%	118	403	29,28%	341	403	84,62%	577	1209	47,73%			0	577	1209	47,73%	47,73%	
Nº PROCEDIMENTO DERMATO	91	460	19,78%	97	460	21,09%	168	460	36,52%	356	1380	25,80%	5	57,5	287,5	356	1092,5	32,59%	32,59%	
Nº TOTAL CIRURGIA (EXCETO ANESTESISTA) - HORA	0	180	0,00%	143	180	79,44%	232	180	128,89%	375	540	69,44%			0	375	540	69,44%	69,44%	
Nº BIÓPSIA DE MAMA / TIREÓIDE	0	10	0,00%	0	10	0,00%	5	10	50,00%	5	30	16,67%			0	5	30	16,67%	16,67%	
<b>TOTAL</b>	<b>2363</b>	<b>7149</b>	<b>33,05%</b>	<b>3134</b>	<b>7149</b>	<b>43,84%</b>	<b>4127</b>	<b>7149</b>	<b>57,73%</b>	<b>9624</b>	<b>21447</b>	<b>44,87%</b>	<b>18,5</b>	<b>691</b>	<b>1555</b>	<b>9624</b>	<b>19892</b>	<b>48,38%</b>	<b>48,38%</b>	

HD BLOCO CIRÚRGICO	Produção Trimestral WEBSAASS										Base de Cálculo Déficit de Equipe			Cálculo desconto Eq. Mínima - Trava						
	JULHO			AGOSTO			SETEMBRO			TOTAL TRIMESTRE			Déficit Profissional OQS	Média de Produção Mensal/por	Total de Produção	Total REAL	Total PREV	Total %	Total %	
	REAL	PREV	%	REAL	PREV	%	REAL	PREV	%	Total REAL	Total PREV	Total %								
<b>HORA CERTA</b>																				
Nº CIRURGIA GERAL	0	0	#DIV/0!	29	180	#DIV/0!	55	0	#DIV/0!	84	0	#DIV/0!			0	84	0	#DIV/0!	#DIV/0!	
Nº CIRURGIA ORTOPEDISTA	0	0	#DIV/0!	0	0	#DIV/0!	0	0	#DIV/0!	0	0	#DIV/0!			0	0	0	#DIV/0!	#DIV/0!	
Nº CIRURGIA PEDIATRA	0	0	#DIV/0!	3	0	#DIV/0!	27	0	#DIV/0!	30	0	#DIV/0!			0	30	0	#DIV/0!	#DIV/0!	
Nº CIRURGIA PROCTOLOGISTA	0	0	#DIV/0!	4	0	#DIV/0!	5	0	#DIV/0!	9	0	#DIV/0!			0	9	0	#DIV/0!	#DIV/0!	
Nº CIRURGIA UROLOGISTA	0	0	#DIV/0!	17	0	#DIV/0!	29	0	#DIV/0!	46	0	#DIV/0!			0	46	0	#DIV/0!	#DIV/0!	
Nº CIRURGIA VASCULAR	0	0	#DIV/0!	90	0	#DIV/0!	116	0	#DIV/0!	206	0	#DIV/0!			0	206	0	#DIV/0!	#DIV/0!	
<b>TOTAL</b>	<b>0</b>	<b>0</b>		<b>143</b>	<b>180</b>	<b>79,44%</b>	<b>232</b>	<b>0</b>	<b>#DIV/0!</b>	<b>375</b>	<b>0</b>	<b>#DIV/0!</b>			<b>375</b>	<b>0</b>	<b>#DIV/0!</b>	<b>43,97%</b>		

TELEATENDIMENTO	JULHO
Hospital DIA DA RHC LAPA	68
TELEATENDIMENTO NA ATENÇÃO ESPECIALIZADA	68
MÉDICO ANGIOLOGISTA	25
MÉDICO COLOPROCTOLOGISTA	5
MÉDICO DERMATOLOGISTA	9
MÉDICO ENDOCRINOLOGISTA E METABOLOGISTA	19
MÉDICO ORTOPEDISTA E TRAUMATOLOGISTA	9
MÉDICO OTORRINOLARINGOLOGISTA	1

TELEATENDIMENTO	AGOSTO
Hospital DIA DA RHC LAPA	
TELEATENDIMENTO NA ATENÇÃO ESPECIALIZADA	0

TELEATENDIMENTO	SETEMBRO
Hospital DIA DA RHC LAPA	
TELEATENDIMENTO NA ATENÇÃO ESPECIALIZADA	4591
MÉDICO CARDIOLOGISTA	490
MÉDICO ANGIOLOGISTA	545
MÉDICO NEUROLOGISTA	384
MÉDICO REUMATOLOGISTA	517
MÉDICO ORTOPEDISTA E TRAUMATOLOGISTA	467
MÉDICO GASTROENTEROLOGISTA	505
MÉDICO DERMATOLOGISTA	516
MÉDICO ENDOCRINOLOGISTA	290
MÉDICO OTORRINOLARINGOLOGISTA	236
MÉDICO UROLOGISTA	197
MÉDICO COLOPROCTOLOGISTA	237
MÉDICO OFTALMOLOGISTA	179
MÉDICO CIRURGIÃO PEDIÁTRICO	28

DÉFICIT EQUIPE MÍNIMA	HORA CERTA			
	Julho	Agosto	Setembro	TOTAL TRIMESTRE
MÉDICO ANGIOLOGISTA 6HS	1			1
MÉDICO CARDIOLOGISTA 12HS	1	1		2
MÉDICO DERMATOLOGISTA 12HS	2	3		5
MÉDICO ORTOPEDISTA E TRAUMATOLOGISTA 12HS	1			1
MÉDICO PNEUMOLOGISTA 12HS	1	1		2
MÉDICO PNEUMOLOGISTA 6HS			1	1
MÉDICO ENDOCRINOLOGISTA 12HS		1	1	2
<b>TOTAL DO MÊS</b>	<b>6</b>	<b>6</b>	<b>2</b>	
<b>TOTAL</b>	<b>3º Trimestre</b>			<b>14</b>

COMENTÁRIOS E JUSTIFICATIVAS:

Obs: A partir de julho /2020 foram incluídos dados de Teleatendimentos RHC Lapa nos relatórios.  
 A linha HORA CERTA atingiu em sua atividade 48,38% da produção. Houve apontamento de déficit de profissionais de equipe mínima. Não há indicação de desconto de produção.  
 TA nº 41/2020: Aquisição de suprimentos de Informática para a unidade HD Rede Hora Certa Lapa.

*Handwritten signatures and initials in blue ink.*

Ano: 2020 3º Trimestre

R007 - 2015 - Rede Assistencial da Supervisão Técnica de Saúde Lapa/Pinheiros (Lapa) - ASF	Produção Trimestral WEBSAASS												Trava 100%
	JULHO			AGOSTO			SETEMBRO			TOTAL TRIMESTRE			Total %
	REAL	PREV	%	REAL	PREV	%	REAL	PREV	%	Total REAL	Total PREV	Total %	
SRT													
Nº MORADORES	23	34	67,65%	33	34	97,06%	34	34	100,00%	90	102	88,24%	88,24%
<b>TOTAL</b>	<b>23</b>	<b>34</b>	<b>67,65%</b>	<b>33</b>	<b>34</b>	<b>97,06%</b>	<b>34</b>	<b>34</b>	<b>100,00%</b>	<b>90</b>	<b>102</b>	<b>88,24%</b>	<b>88,24%</b>

DÉFICIT EQUIPE MÍNIMA	SRT			
	JULHO	AGOSTO	SETEMBRO	TOTAL TRIMESTRE
PROFISSIONAL				0
				0
<b>TOTAL DO MÊS</b>	<b>0</b>	<b>0</b>	<b>0</b>	<b>0</b>
<b>TOTAL</b>	<b>3º Trimestre</b>			<b>0</b>

**COMENTÁRIOS E JUSTIFICATIVAS:**

A linha SRT atingiu em sua atividade 88,24 % da produção. Não há indicação de desconto de produção. Não houve déficit de equipe mínima.  
OSS: Em função da pandemia os moradores chegaram na unidade SRT Lapa II em agosto de 2020.

*Shirley*  
*21/11*  
*Start*  
*but because*  
*2*  
*13*



R007 - 2015 - Rede Assistencial da Supervisão Técnica de Saúde Lapa/Pinheiros (Lapa) - ASF	Produção Trimestral WEBSAASS			
	Julho	Agosto	Setembro	TOTAL TRIMESTRE
	REAL	REAL	REAL	Total REAL
Nº ATENDIMENTO ORTOPÉDICO	1078	1425	1652	4155
Nº ATENDIMENTO URGÊNCIA AT.ESPECIALIZADA	7201	7642	426	15269
Nº ATENDIMENTO URGÊNCIA C/OBS ATÉ 24 HRS	337	401	7674	8412
<b>TOTAL</b>	<b>7538</b>	<b>8043</b>	<b>8100</b>	<b>23681</b>

DÉFICIT EQUIPE MÍNIMA				
	PROFISSIONAL	Julho	Agosto	Setembro
ENFERMEIRO 40HS	1	1		2
FARMACÊUTICO 40HS	1			1
MÉDICO CLÍNICO 12HS	1	1,5	3	5,5
MÉDICO CLÍNICO NOTURNO 12HS		1,66	1	2,66
MÉDICO CIRURGIÃO DIURNO 12H	2			2
MÉDICO PEDIATRA 12HS			1	1
<b>TOTAL DO MÊS</b>	<b>5</b>	<b>4,16</b>	<b>5</b>	
<b>TOTAL DE PLANTÕES</b>		<b>3º Trimestre</b>		<b>14,16</b>

**COMENTÁRIOS E JUSTIFICATIVAS:**

Houve apontamento de déficit de Plantões de profissionais de equipe mínima.

*Handwritten signatures and initials in blue ink, including names like Joane, Joana, and others.*



Dimensões da Avaliação de Desempenho do Contrato										
Modalidades de Atenção	Linhas de Serviço	% do Custeio Mensal Julho e Agosto	% do Custeio Mensal Setembro	Recursos Humanos		Produção				
				Déficit de Equipe Mínima MI (Profissional)	Déficit de Equipe Mínima MII (Plantão)	Realizada	Prevista	% Realizado	% Final após análise (Trava de 100% quando aplicável)	Resultado
Atenção Básica	EMAD/EMAP									
	ESF/ESB/PAVS	10,21%	10,22%	3		33.078	85.836	38,54%	38,54%	Não há indicação de desconto*
	PAI	2,75%	2,73%	7		1.331	1.320	100,83%	100,00%	Não há indicação de desconto
	UBS MISTA	6,11%	6,12%	4		22.411	45.118	49,67%	49,67%	Não há indicação de desconto*
	UBS TRADICIONAL	7,36%	7,36%	2		14.608	46.848	31,18%	31,18%	Não há indicação de desconto*
	URSI									
	AMA 12h				4					
	NASF			8						
	SAUDE INDÍGENA									
Atenção Ambulatorial Especializada Redes Temáticas	EMAAB									
	RAPS/CAPS	8,34%	8,32%	1		2.156	1.800	119,78%	100,00%	Não há indicação de desconto
	SADT	2,02%	1,96%			4.810	7.723	62,28%	62,28%	Não há indicação de desconto*
	CEO/ PROTESE									
	CER									
	APD									
	REDE CUIDADO PCD (CER/APD/NIR)	2,40%	2,38%	2		2.161	2.625	82,32%	79,92%	Não há indicação de desconto*
	HD/HC CIRURGIAS									
	HD / HORA CERTA	9,53%	9,58%	14		9.624	19.892	48,38%	48,38%	Não há indicação de desconto*
	AMBULATORIO ESPECIALIDADES									
	AMA E									
	UAA/UAI									
	HOTEL SOCIAL/ CONSULTORIO DE RUA/ CUIDADOS ESPECIAIS									
	CENTRO OLIMPICO									
TCM										
SRT	1,89%	1,86%	0		90	102	88,24%	88,24%	Não há indicação de desconto	
CASA DE PARTO										
HIDRO										
SIAT										
HOSPITAL CANTAREIRA										
HOSPITAL INTEGRADO										
URGÊNCIA E EMERGÊNCIA	PA/PSM / UPA/AMA 24h				14,16	23.681				
<b>Total</b>		<b>50,61%</b>	<b>50,53%</b>	<b>41,0</b>	<b>18,2</b>	<b>113.950</b>	<b>211.264</b>			<b>Total de desconto do trimestre</b>

Custeio do Trimestre	
	Valor TA
JULHO	R\$ 13.077.714,68
AGOSTO	R\$ 16.082.033,75
SETEMBRO	R\$ 16.280.756,69
<b>Total</b>	<b>R\$ 45.440.505,12</b>

Desconto Equipe Mínima do Trimestre		
Mês de Referência do Desconto	Valor do desconto	Mês de Aplicação do Desconto
JULHO	R\$ 181.723,25	OUTUBRO
AGOSTO	R\$ 167.797,16	NOVEMBRO
SETEMBRO	R\$ 94.503,59	DEZEMBRO
<b>Total</b>	<b>R\$ 444.029,00</b>	

**INFORMAÇÕES ADICIONAIS:**

A Representatividade no Custeio Mensal do 3º trimestre utiliza como base o TA de Trimestre para as Redes onde há mais de um Anexo II no período de avaliação, os cálculos de descontos serão realizados pela Divisão de Acompanhamento Financeiro (DIAF).  
Os cálculos de descontos apresentados em CTA são submetidos a DIAF no qual realizada o cálculo oficial de desconto a ser aplicado após CTA.  
O valor de custeio do período considera o TA vigente.  
O cálculo de desconto de equipe mínima apresentado em CTA foi realizado pelo DIAF.  
\* Os descontos previstos pelo não cumprimento das metas não serão aplicados devido aos indicadores apresentados após as justificativas legais do P1, a autorização de suspensão de consultas, exames, procedimentos e cirurgias de rotina previstas na Portaria SMS nº 154/2020 e prioridade nas ações de enfrentamento a COVID-19 previstas na Portaria SMS-G nº 240/2020.

*Handwritten signatures and notes:*  
 - A large blue star symbol.  
 - The name "Peane" written vertically in blue ink.  
 - Other illegible handwritten signatures and initials in blue ink.





Dimensões da Avaliação de Desempenho do Contrato







Qualidade										
Objetivo	Indicador	Relatório	Parâmetro	STS	Resultado			Pontuação		
					JULHO	AGOSTO	SETEMBRO	JULHO	AGOSTO	SETEMBRO
Pontualidade na Entrega	Pontualidade na entrega de relatórios mensais de prestação de Contas Assistenciais e financeiras		Envio de documentos no prazo		cumpriu	cumpriu	cumpriu	20	20	20
Qualidade da Informação	Preenchimento de prontuários nos seguintes aspectos: legibilidade, assinaturas, CID, exame físico	Q2	≥ 90%	Lapa Pinheiros	0,00%		93,57%			20
Educação Continuada	Execução do plano de educação permanente aprovados pela CRS	Q3	100%	Lapa Pinheiros						
Controle Vacinal	Proporção de crianças com até 12 meses de idade inscritas nas unidades com calendário vacinal completo	Q4A/Q4B	≥ 90%	Lapa Pinheiros						
Eficácia do Atendimento da Rede Cegonha	Proporção de gestantes que realizaram procedimentos básicos no pré natal e puerpério	Q5	≥ 75%	Lapa Pinheiros	82,30%			20		
Eficácia do Atendimento da Rede Cegonha	Proporção de gestantes que realizaram 7 ou mais consultas de pré natal	Q6	≥ 75%	Lapa Pinheiros	84,50%			20		
Satisfação do Usuário	Análise das reclamações recebidas e providências relacionadas	Q7	"a contento"	Lapa Pinheiros			a contento			60
Atividade do Conselho Gestor	Funcionamento do Conselho Gestor	Q8	≥ 80%	Lapa Pinheiros		40,00%				
Pontuação Final da Matriz de Indicadores								60	20	100

Qualidade:

Q2- No Mês de maio houve suspensão de visita presencial às Unidades de Saúde do CGR007, CONFORME Portaria 240/2020 de 04/06/2020. (Estas informações encontram-se no relatório enviado pela STS/CRS/OS).  
 Q8: Meta inferior a 80%. Não cumpriu.- No período analisado estava em vigor a Ordem Interna 001/2020 da SMS e Conselho Municipal de 17/03/2020 que estabelece sobre a suspensão das atividades presenciais dos conselhos gestores de saúde por 30 dias, prorrogáveis de acordo com a situação da pandemia e manter preferencialmente o canal de comunicação não presencial( mensagem, telefone, e-mail e afins) para envio de informações relativas ao exercício do controle social. (Estas informações constam no relatório enviado pela STS/CRS/OS.)

Validado

PARTICIPANTES CTA

 DSS: Antonio Ferreira Seoane	 DSS: Fernando Lino
 DSS: Bruno Bartu Gallo	 DSS: Gláucia Perecin
 CRS: Valéria C. S. Franzese	 CRS: Leandro Mulford Pedrosa
 DSS: Maria Rocilaine A. M. da Silva	 STS: Leonardo José Costa de Lima
 CPCSS: Marisa Toledo Riguetto	 CPCSS: Maria da Glória Camargos de Sousa
 CPCSS / DAMF: Virginia Faria Alves Pena	 CPCSS: Luana Pereira Silva