

**REUNIÃO ORDINÁRIA DA COMISSÃO TÉCNICA DE ACOMPANHAMENTO DO CONTRATO DE GESTÃO 008-REDE ASSISTENCIAL DA COORDENADORIA REGIONAL DE SAÚDE NORTE– REDE ASSISTENCIAL DA SUPERVISÃO TÉCNICA DE SAÚDE (STS) VILA MARIA/VILA GUILHERME ORGANIZAÇÃO SOCIAL-ASSOCIAÇÃO PAULISTA PARA O DESENVOLVIMENTO DA MEDICINA - SPDM  
LOCAL: SALA DE REUNIÕES - DCGC/CPCSS/SMS.G**

**DATA 20/09/2018**

**PAUTA: Avaliação dos Indicadores de Produção de Qualidade da Execução Contratual - Rede Assistencial da Supervisão Técnica de Saúde Vila Maria/Vila Guilherme dos seguintes trimestres: 10º trimestre - janeiro (30º) fevereiro (31º) e março (32º) e 11º trimestre – abril (33º) maio (34º) e junho (35º) de 2018.**

**PARTICIPANTES:**

- ORGANIZAÇÃO SOCIAL: João Ladislau Rosa; João Mauricio Peres Mainenti; Nayara Pires; Luis Alberto Souza Silva.
- DCGC/CPCSS: Luzia A Oliveira; Shirley Sampe
- CRS NORTE: Débora Rita Burjato Santana.
- STS VILA MARIA/VILA GUILHERME: Antonio Augusto Leporace; Silvana Maria Migliore; Denilson Borges Ribeiro.


**INFORMES GERAIS:**

Excepcionalmente esta CTA avaliará dois trimestres do ano corrente, considerando a necessidade de retomar as agendas regulares de avaliação conforme previsto contratualmente. Para o período ora avaliado foram promovidas as seguintes alterações contratuais a partir do Termo Aditivo de Número – 009/2018 como segue: Aprovação do Novo Plano de Trabalho para o período de 01 de janeiro de 2018 a 30 de junho de 2018: Implantação de cinco Equipes de ESF na UBS Jardim Brasil; Implantação de uma equipe de NASF na UBS Jardim Brasil e Implantação de uma ESB na UBS/ESF Parque Novo Mundo I.

Houve a exclusão equivocada da UBS Vila Guilherme e, portanto, a sua produção não será computada para a avaliação nesta CTA.

A avaliação do desempenho dos trimestres em pauta tomou por base os Relatórios Subsidiários que integram a análise do acompanhamento de qualidade e produção deste contrato. Os referidos relatórios foram enviados previamente aos membros da CTA.

Passou-se a apresentação dos resultados gerais e sintetizados segundo linha e por trimestre, ressaltando-se que os conteúdos detalhados constam dos relatórios subsidiários:



**RESULTADOS – UBS MISTA - Produção: Quadro com Resultados Gerais da Linha no período:**

Fonte: Relatórios Assistenciais e Atestes da Supervisão Técnica de Saúde.

**RESULTADOS – UBS MISTA**

PRODUÇÃO	10º trimestre		
	REALIZADO	PREVISTO	AVALIAÇÃO
Nº CONSULTA CLÍNICA GERAL	6.236,0	7.101,0	87,82%
Nº CONSULTA GINECO	4.754,0	5.523,0	86,08%
Nº CONSULTA PEDIATRA	3.867,0	4.734,0	81,69%
Nº CONSULTAS PSIQUIATRA	750,0	750,0	100,00%
Nº CONSULTA MÉDICA ESF	9.755,0	11.232,0	86,85%
Nº CONSULTA ENFERMEIRO ESF	4.123,0	4.212,0	97,89%
Nº VISITA DOMICILIAR AGENTE COMUNITÁRIO DE SAÚDE ESF	30.659,0	32.400,0	94,63%
Nº ATENDIMENTO INDIVIDUAL ODONTO ESF	2.480,0	3.744,0	66,24%
Nº PROCEDIMENTO INDIVIDUAL DA EQUIPE ODONTO ESF	9.072,0	13.104,0	69,23%
Nº ATENDIMENTO INDIVIDUAL ODONTO C.BÁSICA	1.440,0	1.440,0	100,00%
Nº PROCEDIMENTO INDIVIDUAL DA EQUIPE ODONTO C.BÁSICA	5.040,0	5.040,0	100,00%
<b>TOTAL</b>	<b>78.176,0</b>	<b>89.280,0</b>	<b>87,56%</b>

CONDENSADO ABRIL A JUNHO 2018	11º TRIMESTRE RESULTADOS ABRIL A JUNHO		
	PRODUÇÃO	REALIZADO	PREVISTO AVALIAÇÃO
Nº CONSULTA CLÍNICA GERAL	4.535,0	5.523,0	<b>82,11%</b>
Nº CONSULTA GINECOLOGIA	4.914,0	5.523,0	<b>88,97%</b>
Nº CONSULTA PEDIATRIA	4.472,0	4.472,0	<b>100,00%</b>
Nº CONSULTA PSIQUIATRA	750,0	750,0	<b>100,00%</b>
Nº CONSULTA MÉDICA ESF	14.463,0	17.472,0	82,78%
Nº CONSULTA ENFERMEIRO ESF	5.821,0	6.552,0	88,84%
Nº VISITA DOMICILIAR AGENTE COMUNITÁRIO DE SAÚDE ESF	44.981,0	50.400,0	89,25%
Nº ATENDIMENTO INDIVIDUAL ODONTO ESF	1.582,0	2.880,0	54,93%
Nº PROC. IND. DA EQUIPE ODONTO ESF	6.310,0	9.408,0	67,07%
Nº ATENDIMENTO INDIVIDUAL ODONTO C.BÁSICA	2.531,0	2.880,0	<b>87,88%</b>
Nº PROC. IND. DA EQUIPE ODONTO C.BÁSICA	8.902,0	10.080,0	<b>88,31%</b>
<b>TOTAL GERAL</b>	<b>99.261,0</b>	<b>115.940,0</b>	<b>85,61%</b>

Fonte: Relatórios Assistenciais e Atestes da Supervisão Técnica de Saúde.

**UBS MISTA: Déficit de equipe mínima do período**

UBS MISTA							
UBS PARQUE NOVO MUNDO I							
CATEGORIA	CARGA HORARIA	JANEIRO	FEVEREIRO	MARÇO	ABRIL	MAIO	JUNHO
ASSISTENTE SOCIAL	30				1	1	1
DENTISTA	20					1	
ENFERMEIRO	40				1	1	1
FARMACÊUTICO	40						1
MÉDICO CLÍNICO	30	0,5	0,5	0,5	1		
MÉDICO GENERALISTA	40					1	
UBS PARQUE NOVO MUNDO II							
CATEGORIA	CARGA HORARIA	JANEIRO	FEVEREIRO	MARÇO	ABRIL	MAIO	JUNHO
ENFERMEIRO	30	1	1	1			
ENFERMEIRO	40	1	1		1	1	
FARMACÊUTICO	40						1
MÉDICO CLÍNICO	20					1	
MÉDICO PEDIATRA	20	0,5	0,5	0,5	1	0,5	1
FARMACÊUTICO JR							1

Fonte: Relatórios Assistenciais e Atestes da Supervisão Técnica de Saúde

**COMENTÁRIOS/CONCLUSÕES:**

A partir de abril de 2018 foi acrescida equipe cinco Equipes de Estratégia Saúde da Família na UBS Jardim Brasil (a partir do TA 009 a unidade que passou a compor o grupo das UBS MISTAS). A produção da linha no geral ficou dentro dos parâmetros previstos no contrato. Foi destacada que em relação a pediatria, além da cobertura da ESF, a comunidade utiliza-se da unidade de Pronto Socorro (Vila Maria) e da oferta do Hospital NIPO Brasileiro. Há sugestão de estudo para uma possível readequação considerando as necessidades locais e os encaminhamentos gerados pelo Hospital NIPO para Rede. Foi apresentado relatório BI SIGA AT-14b com demonstração da distribuição dos atendimentos entre a clínica de pediatria e atendimento dessa mesma demanda pela ESF.

Foram também apresentados relatórios de BPA/SIGA com produção da UBS Jardim Brasil omitida inicialmente nos relatórios WEBSAASS.

**NASF: Déficit de equipe mínima do período**

NASF - NÚCLEO DE APOIO À SAÚDE DA FAMÍLIA								
UNIDADE	CATEGORIA	CARGA HORÁRIA	JANEIRO	FEVEREIRO	MARÇO	ABRIL	MAIO	JUNHO
UBS PARQUE NOVO MUNDO II	MÉDICO PSQUIATRA	20					1	1
	TERAPEUTA OCUPACIONAL	30	0,5	0,5	0,5	1	0,5	1
UBS JARDIM BRASIL	NUTRICIONISTA	40					1	
	PSICÓLOGO	40					1	1
	PSIQUIATRA	20					1	1

O NASF Jardim Brasil foi implantado no período.



**RESULTADOS - UBS TRADICIONAL (AMA/UBS INTEGRADA)**


RESULTADO GERAL DA LINHA	10º TRIMESTRE 2018 JAN-MARÇO			10º TRIMESTRE 2018 C/ZERAMENTO DE LINHAS POR DÉFICIT PESSOAL		
	REALIZADO	PREVISTO	AVALIAÇÃO	REALIZADO	PREVISTO	AVALIAÇÃO
UBS TRADICIONAL						
Nº CONSULTA CLÍNICA GERAL	20.215,0	27.615,0	73,20%	15.025,0	16.306,0	<b>92,14%</b>
Nº CONSULTA GO	11.287,0	16.968,0	66,52%	8.303,0	12.234,0	67,87%
Nº CONSULTA PEDIATRA	10.289,0	13.422,0	76,66%	8.562,0	10.263,0	<b>83,43%</b>
Nº CONSULTA PSIQUIATRA	1.074,0	2.250,0	47,73%	1.074,00	1.125,0	95,47%
Nº CONSULTA CARDIO	337,0	500,0	67,40%	286,0	400,0	71,50%
Nº CONSULTA HOMEOPATIA	242,0	375,0	64,53%	285,0	375	76,00%
Nº CONSULTA DE PNEUMOLOGISTA	396,0	396,0	<b>100,00%</b>	396	396,0	<b>100,00%</b>
Nº AT. INDIVIDUAL CIR.DENTISTA	12.365,0	13.824,0	<b>89,45%</b>	11.926,00	13.248,0	<b>90,02%</b>
Nº PROC. INDIVIDUAL CIR.DENTISTA	43.694,0	53.616,0	81,49%	42.411,0	46.704,0	90,81%
<b>TOTAL DO TRIMESTRE</b>	<b>99.899,0</b>	<b>128.966,0</b>	<b>77,46%</b>	<b>88.268,0</b>	<b>101.051,0</b>	<b>87,35%</b>

Fonte: Relatórios Assistenciais e Atestes da Supervisão Técnica de Saúde.

O trimestre apresentou produção abaixo do previsto. Procedeu-se a análise da produção considerando o déficit de pessoal ocorrido no período, licenças médicas e/ou ausências legais e ainda foi zerada a linha de produção da psiquiatria das UBS Vila Maria; Jardim Japão e Izolina Mazzei em virtude de solicitação da STS Vila Maria (área de Saúde Mental), uma vez que houve reestruturação na região na oferta da Saúde Mental, e foi autorizado que esses psiquiatras que seriam transferidos, permanecessem em suas unidades de origem até o mês de Abril/2018 em virtude das agendas que já estavam ocupadas até este período. A partir de Maio/2018 os mesmos foram transferidos, passando assim a considerar as suas respectivas metas de produção. Deste modo zeramos a produção prevista para aqueles profissionais no período.

Não há indicação de descontos.

**11º TRIMESTRE - RESULTADOS - UBS TRADICIONAL (AMA/UBS INTEGRADA) COM ZERAMENTO**




CONDENSADO ABRIL A JUNHO 2018	11º TRIMESTRE RESULTADOS ABRIL A JUNHO			11º TRIMESTRE RESULTADOS ABRIL A JUNHO COM ZERAMENTO LINHAS JUSTIFICADAS		
	PRODUÇÃO	REALIZADO	PREVISTO	AVALIAÇÃO	REALIZADO	PREVISTO
Nº CONSULTA CLÍNICA GERAL	20.309,0	24.459,0	83,03%	19.045,0	22.092,0	86,21%
Nº CONSULTA GO	11.298,0	16.968,0	66,58%	8.399,0	12.760,0	65,82%
Nº CONSULTA PEDIATRA	10.344,0	13.422,0	77,07%	9.294,0	11.842,0	78,48%
Nº CONSULTA PSIQUIATRA	750,0	2.250,0	33,33%	750,0	1.500,0	50,00%
Nº CONSULTA CARDIO	269,0	300,0	<b>89,67%</b>	269,0	300,0	<b>89,67%</b>
Nº CONSULTA HOMEOPATIA	269,0	375,0	71,73%	269,0	375,0	71,73%
Nº CONSULTA DE PNEUMOLOGISTA	396,0	396,0	<b>100,00%</b>	396,0	396,0	<b>100,00%</b>
Nº AT. INDIVIDUAL CIR.DENTISTA	11.237,0	13.887,0	80,92%	8.363,0	10.122,0	82,62%
Nº PROC. INDIVIDUAL CIR.DENTISTA	45.275,0	48.384,0	<b>93,57%</b>	42.829,0	45.696,0	<b>93,73%</b>
<b>TOTAL DO TRIMESTRE</b>	<b>100.147,0</b>	<b>120.441,0</b>	<b>83,15%</b>	<b>89614,0</b>	<b>105.083,0</b>	<b>85,28%</b>

Fonte: Relatórios Assistenciais e Atestes da Supervisão Técnica de Saúde.

**UBS TRADICIONAL (AMA/UBS INTEGRADA): APONTAMENTO DE DÉFICIT DE EQUIPE:**

Houve correções ao apontamento de déficit de equipe mínima ocorrida no período. Com as correções e considerações das ausências legais a linha permanece dentro dos limites contratuais.



UBS - UNIDADE BÁSICA DE SAÚDE								
UNIDADE	CATEGORIA	CARGA HORÁRIA	JANEIRO	FEVEREIRO	MARÇO	ABRIL	MAIO	JUNHO
AMA/UBS INTEGRADA VILA GUILHERME/CEO	FARMACÊUTICO	40				1		1
	MÉDICO CLÍNICO	20	1	1	1	1	1	1
	MÉDICO GINECOLOGISTA E OBSTETRA	20	0,4	0,4	0,4	1	0,4	1
AMA/UBS INTEGRADA VILA MEDEIROS	FARMACÊUTICO	44						1
	MÉDICO CLÍNICO PLANTONISTA					1		
	MÉDICO CLÍNICO	20	2,4	2,4	2	1	1,3	1,3
	MÉDICO GINECOLOGISTA E OBSTETRA	30	2	1	1		1	1
	MÉDICO PEDIATRA	20	1	1	1	1	1	1
UBS CARANDIRU	MÉDICO PSQUIATRA	20				1		
	SERVIÇO SOCIAL	30				1		
	ENFERMEIRO	30					1	1
	FARMACÊUTICO	40					0,09	1
	FARMACÊUTICO JR							1
	MÉDICO GINECOLOGISTA E OBSTETRA	20	1	0,5	1	1	1	1
UBS J JULIETA	MÉDICO PEDIATRA	20					0,5	0,5
	FARMACÊUTICO	40					1	1
	FARMACÊUTICO JR							1
	ENFERMEIRO	30			1		1	
	MÉDICO CLÍNICO	20	1	1				1
UBS JARDIM JAPÃO	PSQUIATRA	20				1		0,5
	ENFERMEIRO	30				1		
	FARMACÊUTICO	40						1
	NUTRICIONISTA	40					1	
	FARMACÊUTICO JR							1
	DENTISTA	20	1	1	1	1	1	
	MÉDICO CLÍNICO	20	1	1	1	1		
UBS VILA EDE	MÉDICO GINECOLOGISTA E OBSTETRA	30	1,5	1,5	1,5	1	1,5	1,5
	FARMACÊUTICO	40						1
	FARMACÊUTICO JR							1
	DENTISTA	20				1	1	
	ENFERMEIRO	30	1	1	1	1	1	1
	MÉDICO PEDIATRA	10	1	1	1			
UBS VILA IZOLINA MAZZEI	DENTISTA	20				1		1
	FARMACÊUTICO JR							1
	FARMACÊUTICO	40						1
	PSQUIATRA	20					1	
	PSQUIATRA	20				1		
	ASSISTENTE SOCIAL	30	1					
UBS VILA LEONOR	FARMACÊUTICO JR							1
	FARMACÊUTICO	40						1
	MÉDICO GINECOLOGISTA E OBSTETRA	20					1	1
	DENTISTA	20			1	1	1	1
	MÉDICO CLÍNICO	20		1	2	1	1	1
UBS VILA MARIA - DR. LUIZ PAULO GNECCO	MÉDICO PSQUIATRA	20				1	1	1
	FARMACÊUTICO	40						1
	FARMACÊUTICO JR							1
	PSICÓLOGO	40				1		
	DENTISTA	20	1	1	1			
	ENFERMEIRO	30	1	1	1			
UBS JARDIM BRASIL	MÉDICO CLINICO	20					1	
	FARMACEUTICO	40						1
UBS VILA SABRINA	DENTISTA	20				1	1	1
	ENFERMEIRO	30				1	1	1
	FARMACÊUTICO	40						1
	FARMACÊUTICO JR							1
	MÉDICO GINECOLOGISTA E OBSTETRA	20						1
	MÉDICO PEDIATRA	20				1	0,5	1

A produção geral desta linha ficou abaixo do previsto para o 1º trimestre: (77,46%) e no 2º trimestre: (83,15%). Os resultados de produção ora apresentados não foram justificados exclusivamente pelo déficit de pessoal ocorrido no período. Como pode ser observado após zeramento de linhas os resultados de produção permanecem com resultados, sendo, 87,35% no 1º trimestre e 85,28% no 2º trimestre.

**COMENTÁRIOS:** Reconhece-se fragilidades no território. Há necessidade de melhorias na manutenção da Equipe Mínima e adequações na rede as necessidades loco regionais. Foi informado que a parceira vem mantendo discussões de territorialização com identificação de áreas de maior vulnerabilidade para o incremento de ações e readequações das ofertas.

#### RESULTADOS – EMAD/EMAP.

##### PRODUÇÃO- EMAD– 10º TRIMESTRE

EMAD - EQUIPE MULTIPROFISSIONAL DE ATENÇÃO DOMICILIAR - 1º TRIMESTRE 2018															
Nº PACIENTES ATIVOS EM ATENDIMENTO DOMICILIAR EMAD	JANEIRO			FEVEREIRO			MARÇO			TRIMESTRE			TOTAL CONSIDERADO PARA A LINHA		
UNIDADE	REALIZADO	PREVISTO	AVALIAÇÃO DÉFICIT	REALIZADO	PREVISTO	AVALIAÇÃO DÉFICIT	REALIZADO	PREVISTO	AVALIAÇÃO DÉFICIT	REALIZADO	PREVISTO	AVALIAÇÃO	REALIZADO	PREVISTO	AVALIAÇÃO
UBS JARDIM JAPÃO	64,0	60,0	106,67%	63,0	60,0	105,00%	65,0	60,0	108,33%	192,0	180,0	107%	180,0	180,0	100%


Fonte: Relatórios Assistenciais e Atestes da Supervisão Técnica de Saúde.

##### PRODUÇÃO- EMAD– 11º TRIMESTRE

EMAD - EQUIPE MULTIPROFISSIONAL DE ATENÇÃO DOMICILIAR - 2º TRIMESTRE 2018															
Nº PACIENTES ATIVOS EM ATENDIMENTO DOMICILIAR EMAD	ABRIL			MAIO			JUNHO			TRIMESTRE			TOTAL CONSIDERADO PARA A LINHA		
UNIDADE	REALIZADO	PREVISTO	AVALIAÇÃO DÉFICIT	REALIZADO	PREVISTO	AVALIAÇÃO DÉFICIT	REALIZADO	PREVISTO	AVALIAÇÃO DÉFICIT	REALIZADO	PREVISTO	AVALIAÇÃO	REALIZADO	PREVISTO	AVALIAÇÃO
UBS JARDIM JAPÃO	64,0	60,0	106,67%	68,0	60,0	113,33%	66,0	60,0	110,00%	198,0	180,0	110,00%	180,0	180,0	100,00%

Fonte: Relatórios Assistenciais e Atestes da Supervisão Técnica de Saúde.

#### EMAD/EMAP: APONTAMENTO DE DÉFICIT DE EQUIPE



ATENÇÃO DOMICILIAR - EMAD/EMAP								
UNIDADE	CATEGORIA	CARGA HORÁRIA	JANEIRO	FEVEREIRO	MARÇO	ABRIL	MAIO	JUNHO
UBS JARDIM JAPÃO	ASSISTENTE SOCIAL	30	1	1	1	1	1	1
	MÉDICO CLÍNICO	20		1				

Fonte: Relatórios Assistenciais e Atestes da Supervisão Técnica de Saúde.

A meta não atingida no 1º trimestre e no 2º trimestre. Não há indicações para descontos no período. Segue déficit de equipe mínima para os descontos previstos. Houve questionamentos sobre a contratação da EMAD no período. Foi justificado pelo parceiro que a cobertura tem sido realizada pela Assistente Social da UBS. Foi solicitado a contratação para atender as diretrizes programáticas.

## RESULTADOS - PAI

### PRODUÇÃO- PAI – 10º TRIMESTRE

PAI – PROGRAMA DE ACOMPANHANTE DO IDOSO - 1º TRIMESTRE												
Nº DE IDOSO EM ACOMPANHAMENTO	JANEIRO			FEVEREIRO			MARÇO			TRIMESTRE		
UNIDADE	REALIZADO	PREVISTO	AVALIAÇÃO DÉFICIT	REALIZADO	PREVISTO	AVALIAÇÃO DÉFICIT	REALIZADO	PREVISTO	AVALIAÇÃO DÉFICIT	REALIZADO	PREVISTO	AVALIAÇÃO
UBS VILA IZOLINA MAZZEI	67,0	120,0	55,83%	72,0	120,0	60,00%	72,0	120,0	60,00%	211,0	360,0	58,61%


Fonte: Relatórios Assistenciais e Atestes da Supervisão Técnica de Saúde.

### PRODUÇÃO- PAI – 11º TRIMESTRE

PAI – PROGRAMA DE ACOMPANHANTE DO IDOSO - 2º TRIMESTRE 2018												
Nº DE IDOSO EM ACOMPANHAMENTO	ABRIL			MAIO			JUNHO			TRIMESTRE		
UNIDADE	REALIZADO	PREVISTO	AVALIAÇÃO DÉFICIT	REALIZADO	PREVISTO	AVALIAÇÃO DÉFICIT	REALIZADO	PREVISTO	AVALIAÇÃO DÉFICIT	REALIZADO	PREVISTO	AVALIAÇÃO
UBS VILA IZOLINA MAZZEI	71,0	120,0	59,17%	76,0	120,0	63,33%	73,0	120,0	60,83%	220,0	360,0	61,11%

Fonte: Relatórios Assistenciais e Atestes da Supervisão Técnica de Saúde.

## PAI: APONTAMENTO DE DÉFICIT DE EQUIPE





PAI - PROGRAMA DE ACOMPANHANTE DE IDOSO								
UNIDADE	CATEGORIA	CARGA HORÁRIA	JANEIRO	FEVEREIRO	MARÇO	ABRIL	MAIO	JUNHO
AMA/UBS INTEGRADA VILA GUILHERM	ACOMPANHANTE DE IDOSO	40			1		2	
	AUXILIAR DE ENFERMAGEM	30	1	1	1	1		1

Fonte: Relatórios Assistenciais e Atestes da Supervisão Técnica de Saúde

A meta no 1º trimestre (58,61%) e no 2º trimestre (61,11%). Há indicações para descontos no período. Segue déficit de equipe mínima para os descontos previstos.

Não houve justificativas acatadas na CTA.

#### RESULTADOS – REDE HORA CERTA

REDE HORA CERTA	1º TRIMESTRE			2º TRIMESTRE		
	REALIZADO	PREVISTO	AVALIAÇÃO	REALIZADO	PREVISTO	AVALIAÇÃO
Nº CONSULTA ANGIOLOGISTA	1.188,0	1.188,0	100,00%	1.188,0	1.188,0	100,00%
Nº CONSULTA CARDIOLOGIA	2.205,0	2.376,0	92,80%	2.376,0	2.376,0	100,00%
Nº CONSULTA CIRURGIA GERAL	0,0	198,0	0,00%	0,0	198,0	0,00%
Nº CONSULTA DERMATO	1.333,0	1.620,0	82,28%	1.483,0	1.620,0	91,54%
Nº CONSULTA ENDOCRINOLOGISTA	1.863,0	1.980,0	94,09%	1.694,0	1.980,0	85,56%
Nº CONSULTA GASTRO	396,0	396,0	100,00%	392,0	396,0	98,99%
Nº CONSULTA GINECOLOGIA	0,0	66,0	0,00%	63,0	66,0	95,45%
Nº CONSULTA NEUROLOGISTA	1.777,0	1.980,0	89,75%	1.812,0	1.980,0	91,52%
Nº CONSULTA ORTOPEDISTA	1.452,0	1.452,0	100,00%	1.452,0	1.452,0	100,00%
Nº CONSULTA REUMATOLOGISTA	341,0	792,0	43,06%	386,0	792,0	48,74%
Nº CONSULTA CIRURGIÃO PEDIATRICO	0,0	198,0	0,00%	0,0	198,0	0,00%
Nº CONSULTA UROLOGISTA	1.188,0	1.188,0	100,00%	1.188,0	1.188,0	100,00%
Nº CONSULTA PROCTOLOGISTA	0,0	252,0	0,00%	0,0	252,0	0,00%
Nº PROCEDIMENTO CIRURGICO AMBUL.	0,0	306,0	0,00%	0	306	0,00%
<b>TOTAL GERAL</b>	<b>11.743,0</b>	<b>13.992,0</b>	<b>83,93%</b>	<b>12.034,0</b>	<b>13.992,0</b>	<b>86,01%</b>

Fonte: Relatórios Assistenciais e Atestes da Supervisão Técnica de Saúde

#### RESULTADOS – REDE HORA CERTA - COM ZERAMENTO DE LINHA



REDE HORA CERTA - 1º TRIMESTRE 2018	1º TRIMESTRE COM ZERAMENTO DE LINHA			2º TRIMESTRE		
	REALIZADO	PREVISTO	AVALIAÇÃO	REALIZADO	PREVISTO	AVALIAÇÃO
Nº CONSULTA ANGIOLOGISTA	1.188,0	1.188,0	100,00%	1.188,0	1.188,0	100,00%
Nº CONSULTA CARDIOLOGIA	2.205,0	2.376,0	92,80%	2.376,0	2.376,0	100,00%
Nº CONSULTA CIRURGIA GERAL	0,0	198,0	0,00%	0,0	198,0	0,00%
Nº CONSULTA DERMATO	1.333,0	1.620,0	82,28%	1.483,0	1.620,0	91,54%
Nº CONSULTA ENDOCRINOLOGISTA	1.863,0	1.980,0	94,09%	1.694,0	1.980,0	85,56%
Nº CONSULTA GASTRO	396,0	396,0	100,00%	392,0	396,0	98,99%
Nº CONSULTA GINECOLOGIA	0,0	66,0	0,00%	63,0	66,0	95,45%
Nº CONSULTA NEUROLOGISTA	1.777,0	1.980,0	89,75%	1.812,0	1.980,0	91,52%
Nº CONSULTA ORTOPEDISTA	1.452,0	1.452,0	100,00%	1.452,0	1.452,0	100,00%
Nº CONSULTA REUMATOLOGISTA	341,0	792,0	43,06%	386,0	792,0	48,74%
Nº CONSULTA CIRURGIÃO PEDIATRICO	0,0	132,0	0,00%	0,0	198,0	0,00%
Nº CONSULTA UROLOGISTA	1.188,0	1.188,0	100,00%	1.188,0	1.188,0	100,00%
Nº CONSULTA PROCTOLOGISTA				0,0	252,0	0,00%
Nº PROCEDIMENTO CIRURGICO AMBUL.	0,0	360,0	0,00%		306	0,00%
<b>TOTAL GERAL</b>	<b>11.743,0</b>	<b>13.728,0</b>	<b>85,54%</b>	<b>12.034,0</b>	<b>13.992,0</b>	<b>86,01%</b>


Fonte: Relatórios Assistenciais e Atestes da Supervisão Técnica de Saúde

#### REDE HORA CERTA: APONTAMENTO DE DÉFICIT DE EQUIPE

HORA CERTA					
UNIDADE	CATEGORIA	CARGA HORÁRIA	JANEIRO	FEVEREIRO	MARÇO
HOSP DIA DA REDE HORA CERTA	MÉDICO CARDIOLOGISTA	12	0,5		
	MÉDICO DERMATOLOGISTA	24	0,16	0,16	0,16
	MÉDICO CIRURGIÃO PEDIATRICO	12		1	
	MÉDICO ORTOPEDISTA E TRAUMATOLOGISTA	12	1	1	1
	MÉDICO PROCTOLOGISTA	12	1	1	1
	MÉDICO REUMATOLOGISTA	12	1	1	1

Fonte: Relatórios Assistenciais e Atestes da Supervisão Técnica de Saúde

**COMENTÁRIOS:** foi verificada a ausência dos procedimentos cirúrgicos para o Hospital Dia no período avaliado. O parceiro informou sobre as ocorrências do período tal como o roubo dos cabeados, das dificuldades da recontração das empresas (serviços médicos - anestesistas), o centro cirúrgico ficou desativado no período. A parte estrutural foi resolvida e a oferta de procedimentos começou ocorrer efetivamente em setembro/2018.



## RESULTADOS - ESPECIALIDADES ODONTOLÓGICAS-CEO

CEO - CENTRO DE ESPECIALIDADES ODONTOLÓGICAS	10º TRIMESTRE			12º TRIMESTRE		
	REALIZADO	PREVISTO	AVALIAÇÃO	REALIZADO	PREVISTO	AVALIAÇÃO
Nº PROCEDIMENTO PERIO	360,0	360,0	100,00%	347,0	360,0	96,39%
Nº PROCEDIMENTO CIRURGIA ORAL	240,0	240,0	100,00%	240,0	240,0	100,00%
Nº PROCEDIMENTO ENDO	233,0	360,0	64,72%	239,0	360,0	66,39%
Nº PROCEDIMENTO PACIENTE ESPECIAL	233,0	240,0	97,08%	239,0	240,0	99,58%
Nº ATENDIMENTO PROTESISTA	611,0	1.080,0	56,57%	991,0	1.080,0	91,76%
Nº ATENDIMENTO ORTOPEDIA/ORTODONTIA	288,0	480,0	60,00%	350,0	480,0	72,92%
Nº PRÓTESE ENTREGUE	115,0	120,0	95,83%	120,0	120,0	100,00%
Nº APARELHO ENTREGUE	18,0	30,0	60,00%	30,0	30,0	100,00%
<b>TOTAL GERAL</b>	<b>2.098,0</b>	<b>2.910,0</b>	<b>72,10%</b>	<b>2.556,0</b>	<b>2.910,0</b>	<b>87,84%</b>
Nº ATENDIMENTO SEMIO (DEMANDA LIVRE)	174,0			228,0		

Fonte: Relatórios Assistenciais e Atestes da Supervisão Técnica de Saúde.

### ESPECIALIDADES ODONTOLÓGICAS -CEO: APONTAMENTO DE DÉFICIT DE EQUIPE

**Não houve apontamentos de déficit de equipe no período.**

A linha apresentou produção abaixo do previsto no 10º trimestre. Não houve apontamento de déficit de pessoal. Permanece sem registro de produção de procedimentos. Há indicação de descontos previstos não houve justificativas aceitas em CTA para outras ocorrências que interferiram na possibilidade de a unidade atingir as metas previstas.

**Não há indicação de descontos para o 11º Trimestre. O parceiro informou que promoveu readequações da equipe deste serviço.**


### RESULTADOS - PSM/PA - PRONTO SOCORRO

#### PSM/PA - PRONTO SOCORRO: APONTAMENTO DE DÉFICIT DE EQUIPE

PSM/PA - PRONTO SOCORRO/ATENDIMENTO MUNICIPAL					
UNIDADE	CATEGORIA	CARGA HORÁRIA	ABRIL	MAIO	JUNHO
PSM VILA MARIA BAIXA	MEDICO CLINICO HORIZONTAL	6	1		1
	MEDICO PEDIATRA DIARISTA		1		
	MÉDICO CLÍNICO	36	5		
	MÉDICO CLÍNICO NOTURNO	24	1		
	MÉDICO PEDIATRA	24	2		
	MÉDICO PEDIATRA NOTURNO	36	3		

Fonte: Relatórios Assistenciais e Atestes da Supervisão Técnica de Saúde.

**Não houve comentários.**



**RESULTADOS - CAPS - 10º TRIMESTRE**

CAPS II INFANTO JUVENIL - 1º TRIMESTRE 2018												
Nº PACIENTE COM CADASTRO ATIVO CAPS (RASS)	JANEIRO			FEVEREIRO			MARÇO			TRIMESTRE		
UNIDADE	REALIZADO	PREVISTO	AVALIAÇÃO	REALIZADO	PREVISTO	AVALIAÇÃO	REALIZADO	PREVISTO	AVALIAÇÃO	REALIZADO	PREVISTO	AVALIAÇÃO
CAPS INFANTO JUVENIL II VILA MARIA VILA GUILHERME	452,0	155,0	291,61%	447,0	155,0	288,39%	578,0	155,0	372,90%	1.477,0	465,0	317,63%

Fonte: Relatórios Assistenciais e Atestes da Supervisão Técnica de Saúde.

**RESULTADOS - CAPS - 11º TRIMESTRE**

CAPS II INFANTO JUVENIL - 2º TRIMESTRE 2018												
Nº PACIENTE COM CADASTRO ATIVO CAPS (RASS)	ABRIL			MAIO			JUNHO			TRIMESTRE		
UNIDADE	REALIZADO	PREVISTO	AVALIAÇÃO	REALIZADO	PREVISTO	AVALIAÇÃO	REALIZADO	PREVISTO	AVALIAÇÃO	REALIZADO	PREVISTO	AVALIAÇÃO
CAPS INFANTO JUVENIL II VILA MARIA VILA GUILHERME	571,0	155,0	368,39%	516,0	155,0	332,90%	477,0	155,0	307,74%	1.564,0	465,0	336,34%

Fonte: Relatórios Assistenciais e Atestes da Supervisão Técnica de Saúde.


**CAPS - CENTRO DE ATENÇÃO PSICOSSOCIAL: APONTAMENTO DE DÉFICIT DE EQUIPE**

CAPS II INFANTO JUVENIL						
UNIDADE	CATEGORIA	CARGA HORÁRIA	ABRIL	MAIO	JUNHO	
CAPS INFANTO JUVENIL II VILA MARIA VILA GUILHERME	FARMACÊUTICO	40			1	
	FARMACÊUTICO JR				1	

Fonte: Relatórios Assistenciais e Atestes da Supervisão Técnica de Saúde.

A meta atingida no 1º trimestre e no 2º trimestre. Não há indicações para descontos no período. Segue déficit de equipe mínima para os descontos previstos.

**RESULTADOS – URSI**



UBS CARANDIRU - URSI	10º TRIMESTRE			12º TRIMESTRE		
	REALIZADO	PREVISTO	AVALIAÇÃO	REALIZADO	PREVISTO	AVALIAÇÃO
Nº CONSULTA GERIATRA	828,0	828,0	100,00%	828,0	828,0	100,00%
Nº CONSULTA NUTRICIONISTA	324,0	324,0	100,00%	303,0	324,0	93,52%
Nº CONSULTA PSICOLOGIA	207,0	240,0	86,25%	0,0	240,0	0,00%
Nº CONSULTA ENFERMEIRO	593,0	720,0	82,36%	593,0	720,0	82,36%
Nº CONSULTA ASSISTENTE SOCIAL	364,0	600,0	60,67%	364,0	600,0	60,67%
Nº CONSULTA FISIOTERAPEUTA	156,0	156,0	100,00%	156,0	156,0	100,00%
Nº CONSULTA TERAPEUTA OCUPACIONAL	156,0	156,0	100,00%	156,0	156,0	100,00%
<b>TOTAL GERAL</b>	<b>2.628,0</b>	<b>3.024,0</b>	<b>86,90%</b>	<b>2.400,0</b>	<b>3.024,0</b>	<b>79,37%</b>

Fonte: Relatórios Assistenciais e Atestes da Supervisão Técnica de Saúde.

#### RESULTADOS – URSI - COM ZERAMENTO:

UBS CARANDIRU - URSI	10º TRIMESTRE			12º TRIMESTRE COM ZERAMENTO		
	REALIZADO	PREVISTO	AVALIAÇÃO	REALIZADO	PREVISTO	AVALIAÇÃO
Nº CONSULTA GERIATRA	828,0	828,0	100,00%	828,0	828,0	100,00%
Nº CONSULTA NUTRICIONISTA	324,0	324,0	100,00%	303,0	324,0	93,52%
Nº CONSULTA PSICOLOGIA	207,0	240,0	86,25%			
Nº CONSULTA ENFERMEIRO	593,0	720,0	82,36%	593,0	720,0	82,36%
Nº CONSULTA ASSISTENTE SOCIAL	364,0	600,0	60,67%	364,0	600,0	60,67%
Nº CONSULTA FISIOTERAPEUTA	156,0	156,0	100,00%	156,0	156,0	100,00%
Nº CONSULTA TERAPEUTA OCUPACIONAL	156,0	156,0	100,00%	156,0	156,0	100,00%
<b>TOTAL GERAL</b>	<b>2.628,0</b>	<b>3.024,0</b>	<b>86,90%</b>	<b>2.400,0</b>	<b>2.784,0</b>	<b>86,21%</b>

Fonte: Relatórios Assistenciais e Atestes da Supervisão Técnica de Saúde.

#### URSI (UNIDADE DE REFERÊNCIA À SAÚDE DO IDOSO): APONTAMENTO DE DÉFICIT DE EQUIPE

URSI - UNIDADE DE REFERÊNCIA À SAÚDE DO IDOSO								
UNIDADE	CATEGORIA	CARGA HORÁRIA	JANEIRO	FEVEREIRO	MARÇO	ABRIL	MAIO	JUNHO
UBS CARANDIRU	NUTRICIONISTA	30	0,25	0,25	0,25	1	0,25	1
	PSICÓLOGO	30				1	1	1

Fonte: Relatórios Assistenciais e Atestes da Supervisão Técnica de Saúde.

#### COMENTÁRIOS/CONCLUSÕES:

A meta do 11º trimestre foi comprometida pelo déficit de pessoal. Não há indicação de descontos em ambos os períodos. O parceiro informou que o déficit de pessoal para o próximo período.

#### RESULTADOS – APD (ACOMPANHANTE COMUNITÁRIO DE PESSOA COM DEFICIÊNCIA).

#### PRODUÇÃO- APD – 10º TRIMESTRE



APD - ACOMPANHANTE COMUNITÁRIO DE PESSOA COM DEFICIÊNCIA - 1º TRIMESTRE 2018													
Nº PACIENTE ACOMPANHADO PELA EQUIPE APD	JANEIRO			FEVEREIRO			MARÇO			TRIMESTRE			
	REALIZADO	PREVISTO	AVALIAÇÃO DÉFICIT	REALIZADO	PREVISTO	AVALIAÇÃO DÉFICIT	REALIZADO	PREVISTO	AVALIAÇÃO DÉFICIT	REALIZADO	PREVISTO	AVALIAÇÃO DIFERENÇA	
CER III CARANDIRU	70,0	70,0	100,00%	70,0	70,0	100,00%	70,0	70,0	100,00%	210,0	210,0	100,00%	0,0
<b>TOTAL</b>	<b>70,0</b>	<b>70,0</b>	<b>100,00%</b>	<b>70,0</b>	<b>70,0</b>	<b>100,00%</b>	<b>70,0</b>	<b>70,0</b>	<b>100,00%</b>	<b>210,0</b>	<b>210,0</b>	<b>100,00%</b>	<b>0,0</b>

Fonte: Relatórios Assistenciais e Atestes da Supervisão Técnica de Saúde.

### PRODUÇÃO- APD – 11º TRIMESTRE

APD - ACOMPANHANTE COMUNITÁRIO DE PESSOA COM DEFICIÊNCIA - 2º TRIMESTRE 2018													
Nº PACIENTE ACOMPANHADO PELA EQUIPE APD	ABRIL			MAIO			JUNHO			TRIMESTRE			
	REALIZADO	PREVISTO	AVALIAÇÃO DÉFICIT	REALIZADO	PREVISTO	AVALIAÇÃO DÉFICIT	REALIZADO	PREVISTO	AVALIAÇÃO DÉFICIT	REALIZADO	PREVISTO	AVALIAÇÃO DIFERENÇA	
CER III CARANDIRU	70,0	70,0	100,00%	70,0	70,0	100,00%	70,0	70,0	100,00%	210,0	210,0	100,00%	
<b>TOTAL</b>	<b>70,0</b>	<b>70,0</b>	<b>100,00%</b>	<b>70,0</b>	<b>70,0</b>	<b>100,00%</b>	<b>70,0</b>	<b>70,0</b>	<b>100,00%</b>	<b>210,0</b>	<b>210,0</b>	<b>100,00%</b>	

Fonte: Relatórios Assistenciais e Atestes da Supervisão Técnica de Saúde.

### APD (ACOMPANHANTE COMUNITÁRIO DE PESSOA COM DEFICIÊNCIA): APONTAMENTO DE DÉFICIT DE EQUIPE

APD - ACOMPANHANTE COMUNITÁRIO DE PESSOA COM DEFICIÊNCIA					
UNIDADE	CATEGORIA	CARGA HORÁRIA	ABRIL	MAIO	JUNHO
CER III CARANDIRU	ACOMPANHANTE DA PESSOA COM DEFICIÊNCIA	40	1	1	
		40		1	

Fonte: Relatórios Assistenciais e Atestes da Supervisão Técnica de Saúde.

### COMENTÁRIOS/CONCLUSÕES:

Sugere-se registrar outros acompanhamentos em ATA da CTA.

RESULTADOS – CER - CENTRO ESPECIALIZADO EM REABILITAÇÃO.

PRODUÇÃO- CER – 10º TRIMESTRE





**CER - CENTRO ESPECIALIZADO EM REABILITAÇÃO - 1º TRIMESTRE 2018**

UNIDADE	REALIZADO	PREVISTO	AVALIÇÃO DIFERENÇA	REALIZADO	PREVISTO	AVALIÇÃO DIFERENÇA
UNIDADE	REALIZADO	PREVISTO	AVALIÇÃO DIFERENÇA	REALIZADO	PREVISTO	AVALIÇÃO DIFERENÇA
CER III CARANDIRU	206,0	180,0	114,44%	69,0	180,0	38,33%
TOTAL	206,0	180,0	114,44%	69,0	180,0	38,33%

**CER - CENTRO ESPECIALIZADO EM REABILITAÇÃO - 2º TRIMESTRE 2018**

UNIDADE	REALIZADO	PREVISTO	AVALIÇÃO DIFERENÇA	REALIZADO	PREVISTO	AVALIÇÃO DIFERENÇA
UNIDADE	REALIZADO	PREVISTO	AVALIÇÃO DIFERENÇA	REALIZADO	PREVISTO	AVALIÇÃO DIFERENÇA
CER III CARANDIRU	807,0	490,0	164,69%	511,0	490,0	104,29%
TOTAL	807,0	490,0	164,69%	511,0	490,0	104,29%

Fonte: Relatórios Assistenciais e Atestes da Supervisão Técnica de Saúde.

**PRODUÇÃO - CER - 11º TRIMESTRE**

UNIDADE	REALIZADO	PREVISTO	AVALIÇÃO DIFERENÇA	REALIZADO	PREVISTO	AVALIÇÃO DIFERENÇA
UNIDADE	REALIZADO	PREVISTO	AVALIÇÃO DIFERENÇA	REALIZADO	PREVISTO	AVALIÇÃO DIFERENÇA
CER III CARANDIRU	212,0	180,0	117,78%	190,0	180,0	105,56%
TOTAL	212,0	180,0	117,78%	190,0	180,0	105,56%

UNIDADE	REALIZADO	PREVISTO	AVALIÇÃO DIFERENÇA	REALIZADO	PREVISTO	AVALIÇÃO DIFERENÇA
UNIDADE	REALIZADO	PREVISTO	AVALIÇÃO DIFERENÇA	REALIZADO	PREVISTO	AVALIÇÃO DIFERENÇA
CER III CARANDIRU	845,0	490,0	172,45%	745,0	490,0	152,04%
TOTAL	845,0	490,0	172,45%	745,0	490,0	152,04%

Fonte: Relatórios Assistenciais e Atestes da Supervisão Técnica de Saúde.

**CER - CENTRO ESPECIALIZADO EM REABILITAÇÃO: APONTAMENTO DE DÉFICIT DE EQUIPE**

*(Handwritten signatures and initials)*

CATEGORIA	CARGA HORÁRIA	JANEIRO	FEVEREIRO	MARÇO	ABRIL	MAIO	JUNHO
FONOAUDIÓLOGO	30	1	1	1	1	1	1
MÉDICO ORTOPEDISTA E TRAUMATOLOG	20	0,4	0,4	0,4	1	0,4	0,4
NUTRICIONISTA	30	0,75	0,75	0,75	1	0,5	1
PSICÓLOGO	30			1	1	1	1


Fonte: Relatórios Assistenciais e Atestes da Supervisão Técnica de Saúde.

### COMENTÁRIOS/CONCLUSÕES:

Foi recomendada atenção na agilidade e manutenção das equipes mínimas deste serviço respeitando a carga horária prevista uma vez que são ações programáticas, com financiamento do Ministério Da Saúde.

RESULTADOS - SADT - SERVIÇO DE APOIO DIAGNÓSTICO.

PRODUÇÃO- SADT- 10º TRIMESTRE






APOIO DIAGNÓSTICO - SADT - 1º TRIMESTRE 2018												
HOSP DIA DA REDE HORA CERTA VILA GUILHERME VILA MARIA	JANEIRO			FEVEREIRO			MARÇO			TRIMESTRE		
	REALIZADO	PREVISTO	AVALIAÇÃO	REALIZADO	PREVISTO	AVALIAÇÃO	REALIZADO	PREVISTO	AVALIAÇÃO	REALIZADO	PREVISTO	AVALIAÇÃO
Nº ECOCARDIOGRAFIA COM E SEM DOPPLER	153,0	176,0	86,93%	194,0	176,0	110,23%	195,0	176,0	110,80%	542,0	528,0	102,65%
Nº TESTE ERGOMÉTRICO	216,0	200,0	108,00%	218,0	200,0	109,00%	185,0	200,0	92,50%	619,0	600,0	103,17%
Nº HOLTER	156,0	120,0	130,00%	133,0	120,0	110,83%	165,0	120,0	137,50%	454,0	360,0	126,11%
Nº M.A.P.A	154,0	120,0	128,33%	118,0	120,0	98,33%	159,0	120,0	132,50%	431,0	360,0	119,72%
<b>UBS VILA IZOLINA MAZZEI</b>												
Nº ELETROENCEFALOGRAFIA	101,0	75,0		69,0	75,0		84,0	75,0				
<b>Nº ULTRASSONOGRAMA GERAL</b>												
UBS VILA IZOLINA MAZZEI	451,0	420,0	107,38%	328,0	420,0	78,10%	342,0	420,0	81,43%	1.121,0	1.260,0	88,97%
HOSP DIA DA RHC VILA GUILHERME VILA MARIA	275,0	300,0	91,67%	256,0	300,0	85,33%	300,0	300,0	100,00%	831,0	900,0	92,33%
<b>TOTAL</b>	<b>726,0</b>	<b>600,0</b>	<b>121,00%</b>	<b>584,0</b>	<b>600,0</b>	<b>97,33%</b>	<b>642,0</b>	<b>600,0</b>	<b>107,00%</b>	<b>1.952,0</b>	<b>1.800,0</b>	<b>108,44%</b>
<b>ULTRASSONOGRAMA COM DOPPLER(DOPPLER VASCULAR)</b>												
UBS VILA IZOLINA MAZZEI	75,0	44,0	170,45%	44,0	44,0	100,00%	49,0	44,0	111,36%	168,0	132,0	127,27%
HOSP DIA DA RHC VILA GUILHERME VILA MARIA	127,0	132,0	96,21%	140,0	132,0	106,06%	195,0	132,0	147,73%	462,0	396,0	116,67%
<b>TOTAL</b>	<b>202,0</b>	<b>264,0</b>	<b>76,52%</b>	<b>184,0</b>	<b>264,0</b>	<b>69,70%</b>	<b>244,0</b>	<b>264,0</b>	<b>92,42%</b>	<b>630,0</b>	<b>792,0</b>	<b>79,55%</b>
<b>Nº ULTRASSONOGRAMA OBSTÉTRICO COM DOPPLER</b>												
UBS VILA IZOLINA MAZZEI	146,0	120,0	121,67%	109,0	120,0	90,83%	116,0	120,0	96,67%	371,0	360,0	103,06%
<b>Nº ULTRASSONOGRAMA OBSTÉTRICO (MORFOLÓGICO+DOPPLER)</b>												
UBS VILA IZOLINA MAZZEI		48			48			48				

Fonte: Relatórios Assistenciais e Atestes da Supervisão Técnica de Saúde.

No período os exames de Ultrassonografia (todos os tipos) foram comprometidos pela falta de Gel (de compra centralizada em SMS) e não foi autorizada a compra pelo parceiro no período de janeiro a março. Houve quebra de equipamento em janeiro. Justifica-se a produção e não há indicação para descontos.



**PRODUÇÃO- SADT- 11º TRIMESTRE**

APOIO DIAGNÓSTICO - 2º TRIMESTRE 2018												
HOSP DIA DA REDE HORA CERTA VILA GUILHERME VILA MARIA	ABRIL			MAIO			JUNHO			TRIMESTRE		
	REALIZADO	PREVISTO	AVALIÇÃO	REALIZADO	PREVISTO	AVALIÇÃO	REALIZADO	PREVISTO	AVALIÇÃO	REALIZADO	PREVISTO	AVALIÇÃO
Nº ECOCARDIOGRAFIA COM E SEM DOPPLER	215,0	176,0	122,16%	211,0	176,0	119,89%	220,0	176,0	125,00%	646,0	528,0	122,35%
Nº TESTE ERGOMÉTRICO	234,0	200,0	117,00%	155,0	200,0	77,50%	71,0	200,0	35,50%	460,0	600,0	76,67%
Nº HOLTER	143,0	120,0	119,17%	146,0	120,0	121,67%	151,0	120,0	125,83%	440,0	360,0	122,22%
Nº M.A.P.A	153,0	120,0	127,50%	116,0	120,0	96,67%	122,0	120,0	101,67%	391,0	360,0	108,61%
<b>Nº ELETROENCEFALOGRAFIA</b>												
UBS VILA IZOLINA MAZZEI	76,0	75,0		115,0	75,0		87,0	75,0				
<b>Nº ULTRASSONOGRAMA GERAL</b>												
UBS VILA IZOLINA MAZZEI	358,0	420,0	85,24%	356,0	420,0	84,76%	251,0	420,0	59,76%	965,0	1.260,0	76,59%
HOSP DIA DA RHC VILA GUILHERME VILA MARIA	340,0	300,0	113,33%	275,0	300,0	91,67%	146,0	300,0	48,67%	761,0	900,0	84,56%
<b>TOTAL</b>	<b>698,0</b>	<b>600,0</b>	<b>116,33%</b>	<b>631,0</b>	<b>600,0</b>	<b>105,17%</b>	<b>397,0</b>	<b>600,0</b>	<b>66,17%</b>	<b>1.726,0</b>	<b>1.800,0</b>	<b>95,89%</b>
<b>ULTRASSONOGRAMA COM DOPPLER(DOPPLER VASCULAR)</b>												
UBS VILA IZOLINA MAZZEI	43,0	44,0	97,73%	45,0	44,0	102,27%	38,0	44,0	86,36%	126,0	132,0	95,45%
HOSP DIA DA RHC VILA GUILHERME VILA MARIA	168,0	132,0	127,27%	127,0	132,0	96,21%	115,0	132,0	87,12%	410,0	396,0	103,54%
<b>TOTAL</b>	<b>211,0</b>	<b>176,0</b>	<b>119,89%</b>	<b>172,0</b>	<b>176,0</b>	<b>97,73%</b>	<b>153,0</b>	<b>176,0</b>	<b>86,93%</b>	<b>536,0</b>	<b>528,0</b>	<b>101,52%</b>
<b>Nº ULTRASSONOGRAMA OBSTÉTRICO COM DOPPLER</b>												
UBS VILA IZOLINA MAZZEI	72,0	120,0	60,00%	84,0	120,0	70,00%	101,0	120,0	84,17%	257,0	360,0	71,39%
<b>Nº ULTRASSONOGRAMA OBSTÉTRICO (MORFOLÓGICO+DOPPLER)</b>												
UBS VILA IZOLINA MAZZEI	52	48	108,33%	31	48	64,58%	43	48	89,58%	126,0	144,0	87,50%

Fonte: Relatórios Assistenciais e Atestes da Supervisão Técnica de Saúde.

Indica-se aplicação dos descontos previstos para os exames com produção abaixo do previsto: USG Obstétrico e Teste Ergométrico.

Pontuação da Qualidade:





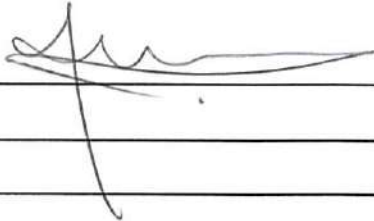
Objetivo	Indicador	Evidência	Mês 29	Mês 30	Mês 31	Mês 32	Mês 33	Mês 34
PONTUALIDADE NA ENTREGA	RELATÓRIOS MENSUAIS DE PRESTAÇÃO DE CONTAS ASSISTENCIAIS E FINANCEIRAS	PROCOLO DE RECEBIMENTO PREENCHIDO.	40	20	40	20	20	40
QUADRADE DA INFORMAÇÃO	PREENCHIMENTO DE PRONTUÁRIOS, NOS SEGUINTES ASPECTOS: LEGIBILIDADE PARA O NCS, (Q2) ASSINATURAS, GD E EXAME FÍSICO	RELATÓRIO DA AVALIAÇÃO E/OU AHM E ENCAMINHADO PARA O NCS.	40	40			20	
EDUCAÇÃO CONTINUADA	EXECUÇÃO DO PLANO DE EDUCAÇÃO PERMANENTE APROVADO PELA CRS COM "A CONTEÚDO" DA CRS OU AHM. (Q3)	RELATÓRIOS DE ATIVIDADES COM LISTA DE PRESENÇA E AVALIAÇÃO					60 - entrega do plano ref a 2018	
CONTROLE VACINAL DE CRIANÇAS MENORES DE 1 ANO	PROJEÇÃO DE CRIANÇAS COM ATÉ 12 MESES DE IDADE INSCRITAS NAS UNIDADES COM CALENDÁRIO VACINAL COMPLETO	RELATÓRIO DE VERIFICAÇÃO DAS FICHAS EMITIDO PELAS CRS. (Q4B)				40		
EFICÁCIA DO ATENDIMENTO DA REDE CEGONHA	PROJEÇÃO DE GESTANTES QUE REALIZARAM PROCEDIMENTOS RESPONSÁVEIS PELA REDE BÁSICOS NO PRÉ-NATAL E PUERPERIO CEGONHA. (Q5)	RELATÓRIO EMITIDO PELOS GESTANTES QUE REALIZARAM PROCEDIMENTOS RESPONSÁVEIS PELA REDE CEGONHA. (Q5)				20		
EFICÁCIA DO ATENDIMENTO DA REDE CEGONHA	PROJEÇÃO DE GESTANTES QUE REALIZAM 7 OU MAIS CONSULTAS DE PRÉ-NATAL	RELATÓRIO EMITIDO PELOS GESTANTES QUE REALIZAM 7 OU MAIS CONSULTAS RESPONSÁVEIS PELA REDE CEGONHA. (Q6)		40				60
SATISFAÇÃO DO USUÁRIO	ANÁLISE DAS RECLAMAÇÕES RECEBIDAS E PROVIDAS RELACIONADAS	RELATÓRIO COMENTADO APRESENTADO. (Q7)	60			20		
ATIVIDADE DE CONSELHO GESTOR	FUNIONAMENTO DO CONSELHO GESTOR DAS UNIDADES	RELATÓRIO DE VERIFICAÇÃO E "A CONTEÚDO" EMITIDO PELA CRS. (Q8)			60			
Soma			100	100	100	100	100*	100

Conclusão dos indicadores de qualidade: Os indicadores de Qualidade foram pontuados em todos os meses e atingiram a metas prevista.


Não houve comentários.

*[Handwritten signatures and initials in blue ink]*


MS/ DCGC/CPCSS

  
\_\_\_\_\_  
\_\_\_\_\_  
\_\_\_\_\_  
\_\_\_\_\_

SMS/CRS/STS

  
\_\_\_\_\_  
Stevane Maria Mifeyre  
\_\_\_\_\_  
\_\_\_\_\_  
\_\_\_\_\_  
\_\_\_\_\_

PARCEIRA

  
\_\_\_\_\_  
\_\_\_\_\_  
\_\_\_\_\_  
\_\_\_\_\_

**LISTA DE PRESENÇA - REUNIÃO DA COMISSÃO TÉCNICA DE ACOMPANHAMENTO**

CONTRATO: R008 / 2015 – STS VILA MARIA VILA GUILHERME

OSS: ASSOCIAÇÃO PAULISTA PARA O DESENVOLVIMENTO DA MEDICINA SPDM – AVALIAÇÕES DO PERÍODO DE JANEIRO A JUNHO DE 2018 SUBDIVIDIDO EM DOIS TRIMESTRES.

DATA: 20/09/2018

UNIDADE	NOME	E-MAIL	ASSINATURA	TELEFONE
SEDE/OSS/SPDM	JOÃO M. P. MAIETTI	[REDACTED]	[REDACTED]	[REDACTED]
SPDM	João Ladislau Rocco	[REDACTED]	[REDACTED]	[REDACTED]
STSUM/UG	Silvana Maria Injeleire	[REDACTED]	[REDACTED]	[REDACTED]
STSUM/UG	Juliano A. Leponski	[REDACTED]	[REDACTED]	[REDACTED]
STSUM/UG	Denilson Borges Ribeiro	[REDACTED]	[REDACTED]	[REDACTED]
SPDM	Luiz Alberto Souza Silva	[REDACTED]	[REDACTED]	[REDACTED]
SPDM	Thayana B. B. Lins	[REDACTED]	[REDACTED]	[REDACTED]
CRS Norte	Deborah Rita Buiato Santana	[REDACTED]	[REDACTED]	[REDACTED]
SMS/NTSS	Shirley Sampe	[REDACTED]	[REDACTED]	[REDACTED]
SMS/NTSS	Luzia A. Oliveira	[REDACTED]	[REDACTED]	[REDACTED]

do processo nº 2014.0.136.154-0

**INTERESSADO: Secretaria Municipal de Saúde**

**ASSUNTO: Junção de Ata, lista de presença da CTA PERÍODO DE JANEIRO A JUNHO DE 2018 e demais documentos do acompanhamento contratual da Rede Assistencial da STS Vila Maria/ Vila Guilherme – CG 008/15 – OS: ASSOCIAÇÃO PAULISTA PARA O DESENVOLVIMENTO DA MEDICINA - SPDM**

**CPCS-Departamento de Contratos e Convênios**

Trata o presente de junção de ATA da CTA relativa ao período de execução contratual, composto POR dois trimestres de execução contratual do ano de 2018 – de janeiro a março e abril a junho de 2018 e demais documentos do acompanhamento do Contrato de Gestão 008/15 da REDE ASSISTENCIAL DA STS VILA MARIA/VILA GUILHERME E NTCSS-SMS – OS: ASSOCIAÇÃO PAULISTA PARA O DESENVOLVIMENTO DA MEDICINA – SPDM.

São Paulo, 02 de OUTUBRO de 2018.



\_\_\_\_\_  
Luzia Aparecida Oliveira  
Área Técnica  
CPCS-Departamento de Contratos e Convênios