

**SECRETARIA MUNICIPAL DA SAÚDE**  
COORDENADORIA DE PARCERIAS E CONTRATAÇÃO DE SERVIÇOS DE SAÚDE

**LISTA DE PRESENÇA - REUNIÃO DA COMISSÃO TÉCNICA DE ACOMPANHAMENTO**

CONTRATO: R008/2016 – STS Vila Maria/Vila Guilherme– 4º TRIMESTRE DE 2018

OSS: SPDM

DATA: 09/04/2019

UNIDADE	NOME	E-MAIL	ASSINATURA	TELEFONE
STS/UMIG DAMA	Demilson Borges Ribeiro Mansueto de Aguiar	[REDACTED]	[ASSINATURA]	[REDACTED]
Legado Oeste	TAMIA MARIANO	[REDACTED]	[ASSINATURA]	[REDACTED]
STS. V. Maria	Juliano J. Lepore	[REDACTED]	[ASSINATURA]	[REDACTED]
CRS Norte	Debora Rita Augusto Jankem	[REDACTED]	[ASSINATURA]	[REDACTED]
STS/UMIG	Silvana Maria Miferano	[REDACTED]	[ASSINATURA]	[REDACTED]
CRSN/ SPDM	EDINA BRASILEIRO LIMA	[REDACTED]	[ASSINATURA]	[REDACTED]
SPDM	duis Alberto Souza Silva	[REDACTED]	[ASSINATURA]	[REDACTED]
SPDM	COSSAIO PEREIRA DA SILVA	[REDACTED]	[ASSINATURA]	[REDACTED]
SPDM	JOAO M. P. MAINENTI	[REDACTED]	[ASSINATURA]	[REDACTED]
CPCSS	Mansueto de Aguiar	[REDACTED]	[ASSINATURA]	[REDACTED]
CPCSS	WALLACE G. SILVA	[REDACTED]	[ASSINATURA]	[REDACTED]
CPCSS	Shirley Sampe	[REDACTED]	[ASSINATURA]	[REDACTED]

Microrregião / CTA - Indicadores da Parte Variável / Extrato (1.2.07)

Contrato de Gestão: REDE ASSISTENCIAL DA STS VILA MARIA/VILA GUILHERME

Ano: 2018

Contratada: SPDM - ASSOCIAÇÃO PAULISTA PARA O DESENVOLVIMENTO DA MEDICINA

Trimestre: 4

Objetivo	Indicador	Evidência	Outubro		Novembro		Dezembro	
			% Exec.	Pontos	% Exec.	Pontos	% Exec.	Pontos
SATISFAÇÃO DO USUÁRIO	ANÁLISE DAS RECLAMAÇÕES RECEBIDAS E PROVIDÊNCIAS RELACIONADAS	RELATÓRIO COMENTADO APRESENTADO.			100	20		
QUALIDADE DA INFORMAÇÃO	PREENCHIMENTO DE PRONTUÁRIOS, NOS SEGUINTE ASPECTOS: LEGIBILIDADE, ASSINATURAS, CID E EXAME FÍSICO	RELATÓRIO DA AVALIAÇÃO EMITIDO RESPECTIVAMENTE PELA CRS E/OU AHM E ENCAMINHADO PARA O NTCSS.	100	40				
CONTROLE VACINAL DE CRIANÇAS MENORES DE 1 ANO	PROPORÇÃO DE CRIANÇAS COM ATÉ 12 MESES DE IDADE INSCRITAS NAS UNIDADES COM CALENDÁRIO VACINAL COMPLETO	RELATÓRIO DE VERIFICAÇÃO DAS FICHAS EMITIDO PELAS CRS.	100	40	100	60	100	60
PONTUALIDADE NA ENTREGA	PONTUALIDADE NA ENTREGA DE RELATÓRIOS MENSIS DE PRESTAÇÃO DE CONTAS ASSISTENCIAIS E FINANCEIRAS	PROTOCOLO DE RECEBIMENTO PREENCHIDO.	100	20	100	20	100	20
ATIVIDADE CONSELHO GESTOR	FUNCIONAMENTO DO CONSELHO GESTOR DAS UNIDADES	RELATÓRIO DE VERIFICAÇÃO E "A CONTEUDO" EMITIDO PELA CRS.					100	20
<b>Soma</b>				<b>100</b>		<b>100</b>		<b>100</b>

De Acordo:

Membros CTA:

Data: \_\_\_\_/\_\_\_\_/\_\_\_\_

*Silvana Maria Projeção*  
*Carla Brancato*  
*[Assinatura]*  
*[Assinatura]*  
*[Assinatura]*

SMS/ CPCSS

Edne Brantura

WALLACE DE GOTS SILVA

Shirley Sampaio

Maura T. R. Suelth

SMS/CRS/STS

Alcides

Helena Maria - enfermeira

Alcides

OS/SPDM

Alcides

**MATRIZ DE INDICADORES DE QUALIDADE**


Objetivo	Indicador	Evidência	Out/18	Nov/18	Dez/18
PONTUALIDADE NA ENTREGA	PONTUALIDADE NA ENTREGA DE RELATORIOS MENSAIS NA PRESTAÇÃO DE CONTAS ASSISTENCIAIS E FINANCEIRAS	PROTOCOLO DE RECEBIMENTO PREENCHIDO.	20	20	20
QUALIDADE DA INFORMAÇÃO	PREENCHIMENTO DE PRONTUÁRIOS, NOS SEGUINTE ASPECTOS: LEGIBILIDADE, ASSINATURA, CID E EXAME FÍSICO	RELATÓRIO DA AVALIAÇÃO EMITIDO RESPECTIVAMENTE PELA CRS E/OU AHM E ENCAMINHADO PARA O NTCSS. (Q2)	40		
EDUCAÇÃO CONTINUADA	EXECUÇÃO DO PLANO DE EDUCAÇÃO PERMANENTE APROVADO PELA CRS	RELATÓRIOS DE ATIVIDADES COM LISTA DE PRESENÇA E AVALIAÇÃO COM "A CONTEÚTO" DA CRS OU AHM. (Q3)			
CONTROLE VACINAL DE CRIANÇAS MENORES DE 1 ANO	PROPORÇÃO DE CRIANÇAS COM ATÉ 12 MESES DE IDADE INSCRITAS NAS UNIDADES COM CALENDARIO VACINAL COMPLETO	RELATÓRIO DE VERIFICAÇÃO DAS FICHAS EMITIDO PELAS CRS. (Q4B)	40		60
EFICACIA DO ATENDIMENTO DA REDE CEGONHA	PROPORÇÃO DE GESTANTES QUE REALIZARAM PROCEDIMENTOS BÁSICOS NO PRÉ-NATAL E PUERPERIO	RELATÓRIO EMITIDO PELOS RESPONSÁVEIS PELA REDE CEGONHA. (Q5)		60	
EFICACIA DO ATENDIMENTO DA REDE CEGONHA	PROPORÇÃO DE GESTANTES QUE REALIZARAM 7 OU MAIS CONSULTAS DE PRÉ-NATAL	RELATÓRIO EMITIDO PELOS RESPONSÁVEIS PELA REDE CEGONHA (Q6).			
SATISFAÇÃO DO USUÁRIO	ANALISE DAS RECLAMAÇÕES RECEBIDAS E PROVIDENCIAS RELACIONADAS	RELATÓRIO COMENTADO APRESENTADO. (Q7)		20	
ATIVIDADE CONSELHO GESTOR	FUNCIONAMENTO DOS CONSELHOS GESTORS DAS UNIDADES	RELATÓRIO DE VERIFICAÇÃO E "A CONTEÚTO" EMITIDO PELA CRS. (Q8)			20
			100	100	100

Fonte: Relatórios Assistenciais e Atestes da Supervisão Técnica de Saúde.

**COMENTÁRIOS/CONCLUSÕES:** Todos os indicadores de qualidade foram pontuados no período.

**EXTRATO DE DESCONTO DE PRODUÇÃO E QUALIDADE DO CTA:**

UBS - UNIDADE BÁSICA DE SAÚDE	Não há indicação de descontos.
UBS MISTAS	Não há indicação de descontos.
NASF - NÚCLEO DE APOIO À SAÚDE DA FAMÍLIA	Não há indicação de descontos.
AMA - ASSISTÊNCIA MÉDICA AMBULATORIAL	Não há indicação de descontos.
EMAD/EMAP - ATENÇÃO DOMICILIAR	Não há indicação de descontos.
PAI - PROGRAMA ACOMPANHANTE DE IDOSO	Não há indicação de descontos.
REDE HORA CERTA	Não há indicação de descontos.
ESPECIALIDADES ODONTOLÓGICAS	Não há indicação de descontos.
PSM/PA - PRONTO SOCORRO	Não há indicação de descontos.
CAPS - CENTRO DE ATENÇÃO PSICOSSOCIAL	Não há indicação de descontos.
URSI (UNIDADE DE REFERÊNCIA À SAÚDE DO IDOSO)	Não há indicação de descontos.
APD (ACOMP. COMUNITÁRIO DE PESSOA COM DEFICIÊNCIA)	Não há indicação de descontos.
CERIII (CENTRO ESPECIALIZADO EM REABILITAÇÃO III).	Não há indicação de descontos.
SADTSERVIÇO DE APOIO DIAGNÓSTICO –	Há indicação de descontos.
MATRIZ DE INDICADORES DE QUALIDADE	Não há indicação de descontos.
PONTUAÇÃO DE QUALIDADE	100%



**SERVIÇO DE APOIO DIAGNÓSTICO – SADT**

**SÍNTESE DOS RESULTADOS DE PRODUÇÃO – SADT:**

APOIO DIAGNÓSTICO	13º TRIMESTRE - RESULTADOS		
	REALIZADO	PREVISTO	AVALIAÇÃO
PRODUÇÃO CONDENSADA DO TRIMESTRE			
Nº ECOCARDIOGRAFIA COM E SEM DOPPLER	359,0	528,0	67,99%
Nº TESTE ERGOMÉTRICO	565,0	600,0	94,17%
Nº HOLTER	360,0	360,0	100,00%
Nº M.A.P.A	347,0	360,0	96,39%
Nº ELETROENCEFALOGRAFIA	150,0	225,0	66,67%
Nº ULTRASSONOGRAMA GERAL	1.800,0	1.800,0	100,00%
Nº ULTRASSONOGRAMA COM DOPPLER(DOPPLER VASCULAR)	548,0	792,0	69,19%
Nº ULTRASSONOGRAMA OBSTÉTRICO COM DOPPLER	119,0	426,0	27,93%

PRODUÇÃO CONDENSADA DO TRIMESTRE	REALIZADO
Nº RAIOS X	2590,0

Fonte: Relatórios Produção WEBSAASS

**COMENTÁRIOS/CONCLUSÕES:** A baixa produtividade nos exames de eletroencefalograma se justifica pela ausência de demanda, não havendo, portanto, indicação de desconto neste exame. A meta será revista em termo aditivo. Observe-se que, o número de exames de ultrassonografia obstétrico com dopler, na coluna previsto, onde se lê 426,0, leia-se 504. Na coluna realizado, o valor correto é 233. Portanto, a porcentagem resultante é de 46,23. Há indicação de desconto para os exames que apresentaram desempenho abaixo do previsto.



**APD (ACOMPANHANTE COMUNITÁRIO DE PESSOA COM DEFICIÊNCIA)**

**SÍNTESE DOS RESULTADOS DE PRODUÇÃO – APD:**

APD - ACOMPANHANTE COMUNITÁRIO DE PESSOA COM DEFICIÊNCIA	13º TRIMESTRE - RESULTADOS		
PRODUÇÃO CONDENSADA DO TRIMESTRE	REALIZADO	PREVISTO	AVALIAÇÃO
Nº PACIENTE ACOMPANHADO PELA EQUIPE APD	210,00	210,00	100,00%
<b>TOTAL GERAL</b>	<b>210,0</b>	<b>210,0</b>	<b>100,00%</b>

Fonte: Relatórios Produção WEBSAASS

**APONTAMENTOS DE DÉFICIT DE EQUIPE MÍNIMA – APD:**

**Não houve apontamentos de déficit de equipe no período.**

Fonte: Relatórios Assistenciais e Atestes da Supervisão Técnica de Saúde.

**COMENTÁRIOS/CONCLUSÕES:** A linha apresentou desempenho dentro do esperado para o período. **Não há indicação de desconto para a linha de serviço.**

**CERIII (CENTRO ESPECIALIZADO EM REABILITAÇÃO III).**

**SÍNTESE DOS RESULTADOS DE PRODUÇÃO – CERIII:**

CER III	13º TRIMESTRE - RESULTADOS		
PRODUÇÃO CONDENSADA DO TRIMESTRE	REALIZADO	PREVISTO	AVALIAÇÃO
Nº PACIENTE NOVO - CER	516,00	540,00	95,56%
Nº PACIENTE EM TERAPIA - CER	1470,00	1470,00	100,00%
<b>TOTAL GERAL</b>	<b>1.986,0</b>	<b>2.010,0</b>	<b>98,81%</b>

Fonte: Relatórios Produção WEBSAASS


**APONTAMENTOS DE DÉFICIT DE EQUIPE MÍNIMA - CERIII:**

CER III - CENTRO ESPECIALIZADO EM REABILITAÇÃO III					
UNIDADE	CATEGORIA	CARGA HORÁRIA	OUTUBRO	NOVEMBRO	DEZEMBRO
CER III CARANDIRU	ENFERMEIRO	30		1	1
	FONOAUDIÓLOGO	30		1	2
	MÉDICO NEUROLOGISTA	10			0,5
	MÉDICO ORTOPEDISTA E TRAUMATOLOGISTA	20	0,4	0,4	0,4
	NUTRICIONISTA	30	0,5	0,5	0,5
	PSICÓLOGO	30	1	1	

Fonte: Relatórios Assistenciais e Atestes da Supervisão Técnica de Saúde.

**COMENTÁRIOS/CONCLUSÕES:**

A linha apresentou desempenho dentro do esperado para o período. **Não há indicação de desconto para a linha de serviço.**



**APONTAMENTOS DE DÉFICIT DE EQUIPE MÍNIMA – URSI:**

Faltou indicar que houve déficit de 1 profissional de fonoaudiologia, previsto no TA 012, nos meses outubro a dezembro.

*Fonte: Relatórios Assistenciais e Atestes da Supervisão Técnica de Saúde.*

**COMENTÁRIOS/CONCLUSÕES:** A linha de fonoaudiologia foi zerada, resultando no atingimento da meta de 85%.

Não há indicação de desconto na linha de serviço.



PSM/PA - PRONTO SOCORRO/ATENDIMENTO MUNICIPAL					
UNIDADE	CATEGORIA	CARGA HORÁRIA	OUTUBRO	NOVEMBRO	DEZEMBRO
PSM VILA MARIA BAIXA	MÉDICO CIR. GERAL NOTURNO	12		4	
	MÉDICO CLÍNICO	12	2	4	
	MÉDICO CLÍNICO NOTURNO	12		9	
	MÉDICO PEDIATRA	12		9	
	MÉDICO PEDIATRA NOTURNO	12		7	
	MÉDICO PEDIATRA DIARISTA	6	8	6	14
	MÉDICO CLÍNICO DIARISTA	6	2	4	19

Fonte: Relatórios Assistenciais e Atestes da Supervisão Técnica de Saúde.

### CAPS - CENTRO DE ATENÇÃO PSICOSSOCIAL

#### SÍNTESE DOS RESULTADOS DE PRODUÇÃO – CAPS II INFANTO JUVENIL:

CAPS INFANTO JUVENIL II VILA MARIA VILA GUILHERME	13º TRIMESTRE - RESULTADOS		
PRODUÇÃO CONDENSADA DO TRIMESTRE	REALIZADO	PREVISTO	AValiação
Nº PACIENTE COM CADASTRO ATIVO CAPS (RASS)	465,0	465,0	100,00%
<b>TOTAL GERAL</b>	<b>465,0</b>	<b>465,0</b>	<b>100,00%</b>

Fonte: Relatórios Produção WEBSAASS

#### APONTAMENTOS DE DÉFICIT DE EQUIPE MÍNIMA - CAPS II INFANTO JUVENIL:

CAPS II INFANTO JUVENIL					
UNIDADE	CATEGORIA	CARGA HORÁRIA	OUTUBRO	NOVEMBRO	DEZEMBRO
CAPS INFANTO JUVENIL II VILA MARIA VILA GUILHERME	ASSISTENTE SOCIAL	30	1		
	FARMACÊUTICO JR	40	1		
	FONOAUDIÓLOGO	30	1	1	
	MÉDICO PSQUIATRA	30		1	1

Fonte: Relatórios Assistenciais e Atestes da Supervisão Técnica de Saúde.

#### COMENTÁRIOS/CONCLUSÕES:

A linha apresentou desempenho dentro do esperado para o período.  
Não há indicação de desconto para a linha de serviço.

### URSI (UNIDADE DE REFERÊNCIA À SAÚDE DO IDOSO)

#### RESULTADOS DE PRODUÇÃO DETALHADOS – URSI:

#### ZERAMENTO DE PRODUÇÕES JUSTIFICADAS:

#### QUADRO SÍNTESE DOS RESULTADOS DE PRODUÇÃO COMPARADOS:

UBS CARANDIRU	Realizado	Previsto	Avaliação %
Nº CONSULTA GERIATRA	693,0	693,0	100,00%
Nº CONSULTA ENFERMEIRO	720,0	720,0	100,00%
Nº CONSULTA ASSISTENTE SOCIAL	415,0	600,0	69,17%
Nº ATENDIMENTO NUTRICIONISTA	324,0	324,0	100,00%
Nº ATENDIMENTO PSICOLOGIA	205,0	324,0	63,27%
Nº ATENDIMENTO FISIOTERAPEUTA	103,0	156,0	66,03%
Nº ATENDIMENTO TERAPEUTA OCUPACIONAL	123,0	156,0	78,85%
<b>TOTAL</b>	<b>2.583,0</b>	<b>2.973,0</b>	<b>86,88%</b>



**COMENTÁRIOS/CONCLUSÕES:** Após análise que levou em consideração o déficit de pessoal e ausências legais no período, a linha de serviço Hora Certa apresentou resultados dentro do esperado para o período. **Não há indicação de desconto na linha de serviço Hora Certa Bloco Clínico.**

**ESPECIALIDADES ODONTOLÓGICAS**

**APONTAMENTOS DE DÉFICIT DE EQUIPE MÍNIMA - ESPECIALIDADES ODONTOLÓGICAS:**

**Não houve apontamentos de déficit de equipe no período.**

*Fonte: Relatórios Assistenciais e Atestes da Supervisão Técnica de Saúde.*

**ZERAMENTO DE PRODUÇÕES JUSTIFICADAS:**

**QUADRO SÍNTESE DOS RESULTADOS DE PRODUÇÃO COMPARADOS:**

ESPECIALIDADES ODONTOLÓGICAS	13º TRIMESTRE - RESULTADOS			13º TRIMESTRE - RESULTADOS PÓS ZERAMENTO		
	REALIZADO	PREVISTO	AVALIAÇÃO	REALIZADO	PREVISTO	AVALIAÇÃO
Nº PROCEDIMENTO PERIO	360,0	360,0	100,00%	360,0	360,0	100,00%
Nº PROCEDIMENTO CIRURGIA ORAL	147,0	240,0	61,25%	147,0	160,0	91,88%
Nº PROCEDIMENTO ENDO	208,0	360,0	57,78%	208,0	360,0	57,78%
Nº PROCEDIMENTO PACIENTE ESPECIAL	123,0	240,0	51,25%	123,0	160,0	76,88%
Nº ATENDIMENTO PROTESISTA	916,0	1.080,0	84,81%	916,0	1.080,0	84,81%
Nº ATENDIMENTO ORTOPEDIA/ORTODONTIA	480,0	480,0	100,00%	480,0	480,0	100,00%
Nº PRÓTESE ENTREGUE	120,0	120,0	100,00%	120,0	120,0	100,00%
Nº APARELHO ENTREGUE	30,0	30,0	100,00%	30,0	30,0	100,00%
<b>TOTAL</b>	<b>2.384,0</b>	<b>2.910,0</b>	<b>81,92%</b>	<b>2.384,0</b>	<b>2.750,0</b>	<b>86,69%</b>

**COMENTÁRIOS/CONCLUSÕES:** Após análise que levou em consideração ausências legais no período, a linha de serviço apresentou resultados dentro do esperado para o período. **Não há indicação de desconto na linha de serviço.**

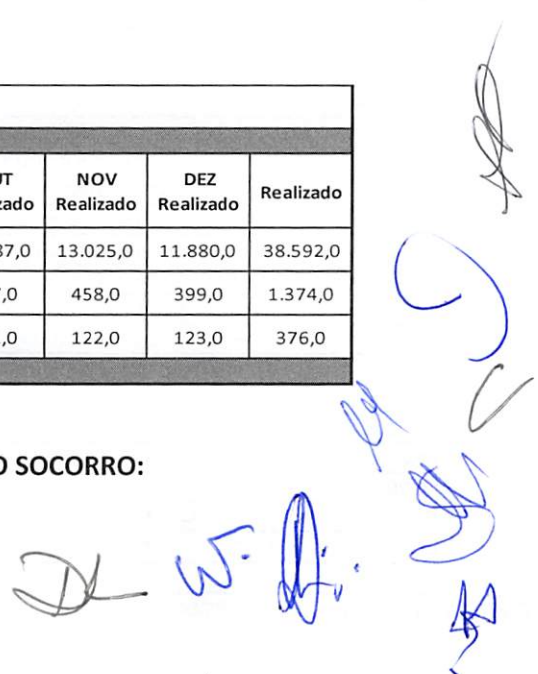
**PSM/PA - PRONTO SOCORRO**

**RESULTADOS DE PRODUÇÃO – PSM/PA - PRONTO SOCORRO**

PSM/PA - PRONTO SOCORRO/ATENDIMENTO MUNICIPAL					
PSM VILA MARIA BAIXA	número equipes 4º TRI	OUT Realizado	NOV Realizado	DEZ Realizado	Realizado
Nº ATENDIMENTO URGÊNCIA EM AT. BÁSICA		13.687,0	13.025,0	11.880,0	38.592,0
Nº ATENDIMENTO URGÊNCIA AT.BÁSICA C/OBSERVAÇÃO		517,0	458,0	399,0	1.374,0
Nº ATENDIMENTO URGÊNCIA AT.BÁSICA C/REMOÇÃO		131,0	122,0	123,0	376,0

*Fonte: Relatórios Produção WEBSAASS.*

**APONTAMENTOS DE DÉFICIT DE EQUIPE MÍNIMA - PSM/PA - PRONTO SOCORRO:**



**PAI - PROGRAMA ACOMPANHANTE DE IDOSO**

**SÍNTESE DOS RESULTADOS DE PRODUÇÃO – PAI:**

PAI - PROGRAMA DE ACOMPANHANTE DE IDOSO	13º TRIMESTRE - RESULTADOS		
PRODUÇÃO CONDENSADA DO TRIMESTRE	REALIZADO	PREVISTO	AValiaÇÃO
Nº DE IDOSO EM ACOMPANHAMENTO	306,0	360,0	85,00%
<b>TOTAL GERAL</b>	<b>306,0</b>	<b>360,0</b>	<b>85,00%</b>

Fonte: Relatórios Produção WEBSAASS

**APONTAMENTOS DE DÉFICIT DE EQUIPE MÍNIMA – PAI:**

Não houve apontamentos de déficit de equipe no período.

Fonte: Relatórios Assistenciais e Atestes da Supervisão Técnica de Saúde.

**COMENTÁRIOS/CONCLUSÕES:** A linha apresentou desempenho dentro do esperado para o período. Não há indicação de desconto para a linha de serviço.

**REDE HORA CERTA**

**APONTAMENTOS DE DÉFICIT DE EQUIPE MÍNIMA - REDE HORA CERTA:**

HORA CERTA						
UNIDADE	CATEGORIA	CARGA HORÁRIA	OUTUBRO	NOVEMBRO	DEZEMBRO	
HOSP DIA DA REDE HORA CERTA VILA GUILHERME VILA MARIA	MÉDICO DERMATOLOGISTA	12	0,17	0,17	0,16	
	MÉDICO NEUROLOGISTA	12	1	1	1	
	MÉDICO ORTOPEDISTA E TRAUMATOLOGISTA	12			1	
	MÉDICO REUMATOLOGISTA	12	1	1	1	
	MÉDICO PROCTOLOGISTA	12	1	1	1	

Fonte: Relatórios Assistenciais e Atestes da Supervisão Técnica de Saúde.

**QUADRO SÍNTESE DOS RESULTADOS DE PRODUÇÃO COMPARADOS – REDE HORA CERTA:**

HOSP DIA DA REDE HORA CERTA VILA GUILHERME VILA MARIA	TRIMESTRE AJUSTA PARA 100%			TRIMESTRE AJUSTADO COM ZERAMENTO		
	Realizado	Previsto	Avaliação %	Realizado	Previsto	Avaliação %
PRODUÇÃO: 60.01.04-Nº CONSULTA ANGIOLOGISTA	1.188,0	1.188,0	100,00%	1.188,0	1.188,0	100,00%
PRODUÇÃO: 60.01.05-Nº CONSULTA CARDIOLOGIA	2.259,0	2.376,0	95,08%	2.259,0	2.376,0	95,08%
PRODUÇÃO: 60.01.07-Nº CONSULTA CIRURGIA GERAL	198,0	198,0	100,00%	198,0	198,0	100,00%
PRODUÇÃO: 60.01.08-Nº CONSULTA CIRURGIA PEDIÁTRICO	149,0	198,0	75,25%	149,0	198,0	75,25%
PRODUÇÃO: 60.01.11-Nº CONSULTA DERMATO	1.301,0	1.620,0	80,31%	1.301,0	1.620,0	80,31%
PRODUÇÃO: 60.01.13-Nº CONSULTA ENDOCRINOLOGISTA	1.584,0	1.980,0	80,00%	1.584,0	1.980,0	80,00%
PRODUÇÃO: 60.01.16-Nº CONSULTA GASTRO	396,0	396,0	100,00%	396,0	396,0	100,00%
PRODUÇÃO: 60.01.16-Nº CONSULTA Ginecologia	66,0	66,0	100,00%	66,0	66,0	100,00%
PRODUÇÃO: 60.01.24-Nº CONSULTA NEUROLOGISTA	1.128,0	1.980,0	56,97%	286,0	660,0	43,33%
PRODUÇÃO: 60.01.28-Nº CONSULTA ORTOPEDISTA	1.452,0	1.452,0	100,00%	1.452,0	1.452,0	100,00%
PRODUÇÃO: 60.01.34-Nº CONSULTA PROCTOLOGISTA	0,0	84,0	0,00%	0,0	0,0	#DIV/0!
PRODUÇÃO: 60.01.36-Nº CONSULTA REUMATOLOGISTA	250,0	792,0	31,57%	250,0	660,0	37,88%
PRODUÇÃO: 60.01.37-Nº CONSULTA UROLOGISTA	1.188,0	1.188,0	100,00%	1.188,0	1.188,0	100,00%
PRODUÇÃO: 60.02.02-Nº CIRURGIA GERAL	30,0	30,0	100,00%	30,0	30,0	100,00%
PRODUÇÃO: 60.02.03-Nº CIRURGIA PEDIATRA	32,0	48,0	66,67%	32,0	48,0	66,67%
PRODUÇÃO: 60.02.05-Nº CIRURGIA VASCULAR	47,0	60,0	78,33%	0,0	48,0	0,00%
PRODUÇÃO: 60.02.06-Nº CIRURGIA GINECOLOGIA	0,0	48,0	0,00%	47,0	60,0	78,33%
PRODUÇÃO: 60.02.09-Nº CIRURGIA ORTOPEDISTA	13,0	60,0	21,67%	13,0	60,0	21,67%
PRODUÇÃO: 60.02.12-Nº CIRURGIA UROLOGISTA	50,0	60,0	83,33%	50,0	60,0	83,33%
<b>TOTAL</b>	<b>11.331,0</b>	<b>13.824,0</b>	<b>81,97%</b>	<b>10.489,0</b>	<b>12.288,0</b>	<b>85,36%</b>

Fonte: Relatórios Produção WEBSAASS

**NASF - NÚCLEO DE APOIO À SAÚDE DA FAMÍLIA**

**APONTAMENTOS DE DÉFICIT EQUIPE MÍNIMA – NASF:**

NASF - NÚCLEO DE APOIO À SAÚDE DA FAMÍLIA					
UNIDADE	CATEGORIA	CARGA HORÁRIA	OUTUBRO	NOVEMBRO	DEZEMBRO
UBS PARQUE NOVO MUNDO II	MÉDICO PSQUIATRA	20	1	1	1
	PSICÓLOGO	40	1	1	1
	TERAPEUTA OCUPACIONAL	20	0,5	0,5	1
UBS JD BRASIL	TERAPEUTA OCUPACIONAL	20	1	1	

Fonte: Relatórios Assistenciais e Atestes da Supervisão Técnica de Saúde.

**AMA - ASSISTÊNCIA MÉDICA AMBULATORIAL**

**APONTAMENTOS DE DÉFICIT DE EQUIPE MÍNIMA – AMA 12 HORAS:**

AMA - ASSISTÊNCIA MÉDICA AMBULATORIAL					
UNIDADE	CATEGORIA	CARGA HORÁRIA	OUTUBRO	NOVEMBRO	DEZEMBRO
AMA/UBS INTEGRADA VILA GUILHERME/CEO	MÉDICO PEDIATRA	12		5	

Fonte: Relatórios Assistenciais e Atestes da Supervisão Técnica de Saúde.

**EMAD/EMAP- ATENÇÃO DOMICILIAR**

**SÍNTESE DOS RESULTADOS DE PRODUÇÃO – EMAD/EMAP:**

ATENÇÃO DOMICILIAR - EMAD/EMAP	14º TRIMESTRE - RESULTADOS		
	REALIZADO	PREVISTO	AVALIAÇÃO
PRODUÇÃO CONDENSADA DO TRIMESTRE			
Nº PACIENTES ATIVOS EM ATENDIMENTO DOMICILIAR EMAD	180,0	180,0	100,00%
<b>TOTAL GERAL</b>	<b>180,0</b>	<b>180,0</b>	<b>100,00%</b>


Fonte: Relatórios Produção WEBSAASS

**APONTAMENTOS DE DÉFICIT DE EQUIPE MÍNIMA – EMAD/EMAP:**

**Não houve apontamentos de déficit de equipe no período.**

Fonte: Relatórios Assistenciais e Atestes da Supervisão Técnica de Saúde.

**COMENTÁRIOS/CONCLUSÕES:** A linha apresentou desempenho dentro do esperado para o período. Não há indicação de desconto para a linha de serviço.



**UBS MISTAS**

**SÍNTESE DOS RESULTADOS DE PRODUÇÃO – UBS MISTA:**

UBS MISTA	13º TRIMESTRE - RESULTADOS		
PRODUÇÃO CONDENSADA DO TRIMESTRE	REALIZADO	PREVISTO	AVALIAÇÃO
Nº CONSULTA MÉDICA ESF	14973,00	17472,00	85,70%
Nº CONSULTA ENFERMEIRO ESF	6156,00	6552,00	93,96%
Nº VISITA DOMICILIAR AGENTE COMUNITÁRIO DE SAÚDE ESF	48462,00	50400,00	96,15%
Nº ATENDIMENTO INDIVIDUAL ODONTO ESF	2530,00	2880,00	87,85%
Nº PROCEDIMENTO INDIVIDUAL DA EQUIPE ODONTO ESF	9512,00	10080,00	94,37%
Nº CONSULTA CLÍNICA GERAL	3963,00	5523,00	71,75%
Nº CONSULTA GO	3967,00	5523,00	71,83%
Nº CONSULTA PEDIATRA	1516,00	3945,00	38,43%
Nº CONSULTA PSIQUIATRA	750,00	750,00	100,00%
Nº ATENDIMENTO INDIVIDUAL ODONTO C.BÁSICA	2546,00	3168,00	80,37%
Nº PROCEDIMENTO INDIVIDUAL DA EQUIPE ODONTO C.BÁSICA	8227,00	11088,00	74,20%
<b>TOTAL GERAL</b>	<b>102.602,0</b>	<b>117.381,0</b>	<b>87,41%</b>

Fonte: Relatórios Produção WEBSAASS.

**APONTAMENTOS DE DÉFICIT DE EQUIPE MÍNIMA – UBS MISTA:**

UBS MISTA					
UNIDADE	CATEGORIA	CARGA HORÁRIA	OUTUBRO	NOVEMBRO	DEZEMBRO
UBS PARQUE NOVO MUNDO I	ASSISTENTE SOCIAL	30	1		
	ENFERMEIRO	40	1	1	1
	MÉDICO GINECOLOGISTA E OBSTETRA	20	0,5	0,5	0,5
	MÉDICO PEDIATRA	20		0,5	0,5
UBS PARQUE NOVO MUNDO II	AGENTE COMUNITÁRIO DE SAÚDE	40	1	2	3
	FARMACÊUTICO	40	1	1	
	MÉDICO CLÍNICO	20	1	1	1
	MÉDICO PEDIATRA	20			0,5
AMA/UBS INTEGRADA JARDIM BRASIL	AGENTE COMUNITARIO DA SAUDE	30	1		
	FARMACÊUTICO JR	20	1		
	FARMACÊUTICO	40	0,09		
	MÉDICO PEDIATRA	20	1	1	1
	MÉDICO PSIQUIATRA	24	1		
	TERAPEUTA OCUPACIONAL	20	1	1	

Fonte: Relatórios Assistenciais e Atestes da Supervisão Técnica de Saúde.

**COMENTÁRIOS/CONCLUSÕES:** A linha apresentou desempenho dentro do esperado para o período. **Não há** indicação de desconto para a linha de serviço.



**APONTAMENTOS DE DÉFICIT DE EQUIPE MÍNIMA – UBS:**

UBS - UNIDADE BÁSICA DE SAÚDE						
UNIDADE	CATEGORIA	CARGA HORÁRIA	OUTUBRO	NOVEMBRO	DEZEMBRO	
AMA/UBS INTEGRADA VILA GUILHERME/CEO	ENFERMEIRO	30	1			
	FARMACÊUTICO	40	0,09	0,09		
	MÉDICO CLÍNICO	20	1	1	1	
AMA/UBS INTEGRADA VILA MEDEIROS	DENTISTA	20		1		
	ENFERMEIRO	30		1	1	
	MÉDICO CLÍNICO	20	0,5	0,5	2,5	
	MÉDICO GINECOLOGISTA E OBSTETRA	30	1	1	2	
UBS CARANDIRU	ENFERMEIRO	30	1			
UBS J JULIETA	MÉDICO GINECOLOGISTA E OBSTETRA	10	1	1		
	MÉDICO PEDIATRA	20	1	1	1	
	MÉDICO PEDIATRA	10	1	1	1	
	PSIQUIATRA	20	1	1		
UBS JARDIM JAPÃO	DENTISTA	20	1			
	MÉDICO GINECOLOGISTA E OBSTETRA	20	0,5	3		
	MÉDICO PEDIATRA	10		1	1	
UBS VILA EDE	MÉDICO CLÍNICO	20	1	1		
	MÉDICO GINECOLOGISTA E OBSTETRA	20	2	2		
	MÉDICO PEDIATRA	20	1	1		
	MÉDICO PSIQUIATRA	20		1		
UBS VILA IZOLINA MAZZEI	FARMACÊUTICO JR	40	1			
	MÉDICO PNEUMOLOGISTA	20	0,33	0,66	0,35	
UBS VILA LEONOR	DENTISTA	20		1		
	ENFERMEIRO	30	1			
	MÉDICO GINECOLOGISTA E OBSTETRA	20	1	1	1	
UBS VILA MARIA - DR. LUIZ PAULO GNECCO	PSIQUIATRIA	20	0,25			
	CIRURGIÃO DENTISTA	20	1	2	2	
	MÉDICO CLÍNICO	20	1	1	1	
	FARMACÊUTICO JR	40	1			
	PSICÓLOGO	40	1			
UBS VILA SABRINA - DR. CARLOS AUGUSTO AUTRAN PEDERNEIRAS LIMA	DENTISTA	20	1	1		
	FARMACÊUTICO JR	40	1			
	MÉDICO CLÍNICO	20		1		

Fonte: Relatórios Assistenciais e Atestes da Supervisão Técnica de Saúde.

**COMENTÁRIOS/CONCLUSÕES:** Após análise que levou em consideração o déficit de pessoal e ausências legais no período, a linha apresentou resultados abaixo do esperado para o período. O resultado abaixo do esperado se justifica devido a um menor número de dias úteis trabalhados nos meses de novembro e dezembro. **Não há indicação de desconto na linha de serviço.**



										TRIMESTRE		
	OUT Realizado	OUT Previsto	OUT %	NOV Realizado	NOV Previsto	NOV %	DEZ Realizado	DEZ Previsto	DEZ %	Realizado	Previsto	Avaliação %
Nº CONSULTA CLÍNICA GERAL	5.243,0	5.523,0	94,93%	4.115,0	5.260,0	78,23%	3.084,0	3.682,0	83,76%	12.442	14.465	86,01%
Nº CONSULTA GO	2.040,0	1.868,0	109,21%	1.801,0	2.368,0	76,06%	2.761,0	3.841,0	71,88%	6.602	8.077	81,74%
Nº CONSULTA PEDIATRA	2.437,0	2.763,0	88,20%	1.605,0	2.368,0	67,78%	2.214,0	3.684,0	60,10%	6.256	8.815	70,97%
Nº CONSULTA PSIQUIATRA	999,0	625,0	159,84%	1.033,0	750,0	137,73%	723,0	625,0	115,68%	2.755	2.000	137,75%
Nº CONSULTA CARDIO	75,0	100,0	75,00%	93,0	100,0	93,00%	82,0	100,0	82,00%	250	300	83,33%
Nº CONSULTA HOMEOPATA	139,0	125,0	111,20%	120,0	125,0	96,00%	95,0	125,0	76,00%	354	375	94,40%
Nº CONSULTA PNEUMO	168,0	132,0	127,27%	0,0	0,0	#DIV/0!	166,0	132,0	125,76%	334	264	126,52%
Nº ATENDIMENTO INDIVIDUAL CIR.DENTISTA	4.426,0	4.368,0	101,33%	2.757,0	3.360,0	82,05%	3.278,0	3.984,0	82,28%	10.461	11.712	89,32%
Nº PROCEDIMENTO INDIVIDUAL CIR.DENTISTA	16.517,0	15.048,0	109,76%	11.302,0	13.776,0	82,04%	10.638,0	13.440,0	79,15%	38.457	42.264	90,99%
	<b>32.044,0</b>	<b>30.552,0</b>	<b>104,88%</b>	<b>22.826,0</b>	<b>28.107,0</b>	<b>81,21%</b>	<b>23.041,0</b>	<b>29.613,0</b>	<b>77,81%</b>	<b>77.911,0</b>	<b>88.272,0</b>	<b>88,26%</b>

TRIMESTRE AJUSTADO		
Realizado	Previsto	Avaliação %
12.037	14.465	83,21%
6.549	8.077	81,08%
6.256	8.815	70,97%
1.870	2.000	93,50%
250	300	83,33%
354	375	94,40%
264	264	100,00%
10.273	11.712	87,71%
37.058	42.264	87,68%
<b>74.911,0</b>	<b>88.272,0</b>	<b>84,86%</b>

Handwritten signatures and initials in blue ink, including a large signature that appears to be 'W.' and several other initials and marks.

**UBS - UNIDADE BÁSICA DE SAÚDE**

**QUADRO SÍNTESE DOS RESULTADOS DE PRODUÇÃO COMPARADOS:**

UBS - UNIDADE BÁSICA DE SAÚDE	14º TRIMESTRE - RESULTADOS		
	REALIZADO	PREVISTO	AVALIAÇÃO
PRODUÇÃO CONDENSADA DO TRIMESTRE			
Nº CONSULTA CLÍNICA GERAL	18.347,0	23.670,0	77,51%
Nº CONSULTA GO	11.214,0	15.867,0	70,67%
Nº CONSULTA PEDIATRA	9.214,0	14.211,0	64,84%
Nº CONSULTA PSIQUIATRA	2.076,0	2.875,0	72,21%
Nº CONSULTA CARDIO	250,0	300,0	83,33%
Nº CONSULTA HOMEOPATA	354,0	375,0	94,40%
Nº CONSULTA PNEUMO	334,0	396,0	84,34%
Nº ATENDIMENTO INDIVIDUAL CIR. DENTISTA	12.702,0	14.832,0	85,64%
Nº PROCEDIMENTO INDIVIDUAL CIR. DENTISTA	43.332,0	51.192,0	84,65%
<b>TOTAL</b>	<b>97.823,0</b>	<b>123.970,0</b>	<b>79,07%</b>

Fonte: Relatórios Produção WEBSAASS



**REUNIÃO ORDINÁRIA DA COMISSÃO TÉCNICA DE ACOMPANHAMENTO DO CONTRATO DE GESTÃO R008/2015 - REDE ASSISTENCIAL DA COORDENADORIA REGIONAL NORTE-STSVILA MARIA/VILA GUILHERME COM A ORGANIZAÇÃO SOCIAL-ASSOCIAÇÃO PAULISTA PARA O DESENVOLVIMENTO DA MEDICINA - SPDM**

**LOCAL: SALA DE REUNIÕES - CPCSS/SMS.G**

**DATA: 09/04/2019**

**PAUTA: Avaliação dos Indicadores de Produção de Qualidade da Execução Contratual - Rede Assistencial da STSVila Maria/Vila Guilherme da Coordenadoria Regional de Saúde Norte - CG R008 - Parceiro SPDM - PERÍODO: 4º trimestre de 2018 - (13º trimestre de execução contratual).**

**CTA: Compostos pelos meses de OUTUBRO, NOVEMBRO e DEZEMBRO de 2018.**

**PARTICIPANTES:**

- **ORGANIZAÇÃO SOCIAL:** Luis Alberto Souza Silva, Eduardo Pereira da Silva, João M. P. Mainenti
- **CPCSS:** Marisa Toledo Riguetti, Shirley Sampe, Wallace de Góis Silva
- **CRS NORTE:** Debora Rita Burjato Santana, Edina Brasileiro Lima
- **STS VILA MARIA/VILA GUILHERME:** Antonio Augusto Ferreirinha Leporace, Denilson Borges Ribeiro, Silvana Maria Migliore

**INFORMES GERAIS:**

A avaliação da produção e de qualidade em pauta tomou por base o Relatório Subsidiário que integra a análise dos resultados acompanhados deste contrato. O referido relatório foi disponibilizado previamente aos membros da CTA. Para fim dos registros desta ATA, os resultados de produção e de qualidade serão apresentados sinteticamente para registros dos comentários e avaliações desta Comissão.

Informamos ainda que o primeiro trimestre do contrato, correspondente ao período de transição, foi incorporado na contagem dos trimestres com a finalidade de acompanhar a execução contratual a partir da data de autorização do início e, deste modo, a contagem inicial que apontava este ciclo 12º trimestre de AVALIAÇÃO agora o identifica como 13º trimestre de execução contratual e 4º trimestre do ano de 2018.

**Termos aditivos publicados no período de avaliação:**

**TA Nº: 012/2018**

**Objeto de alteração:** Renovação do Plano de Trabalho e Orçamentário para o período de três meses. 01 de outubro a 31 de dezembro de 2018

Comentário: Observa-se que os anexos que se encontram no TA publicado apresentam algumas divergências de metas e equipe mínima, com relação ao que foi enviado como parâmetro de avaliação deste período. A CRS informa ter enviado na data de 25/02/2019 os anexos técnicos com as devidas correções, mas que até o momento não foram atualizadas no sistema.

**TA Nº: 014/2018**

**Objeto de alteração:** Acréscimo de recursos para aquisição de equipamentos para o CERIII Carandiru.

