

**REUNIÃO ORDINÁRIA DA COMISSÃO TÉCNICA DE ACOMPANHAMENTO DO CONTRATO DE GESTÃO R009 - ORGANIZAÇÃO SOCIAL: FUNDAÇÃO DO ABC REDE ASSISTENCIAL DA SUPERVISÃO TÉCNICA DE SAÚDE- SÃO MATEUS- AVALIAÇÃO COMPOSTA POR DOIS PRIMEIROS TRIMESTRES DE 2018.**

**PAUTA:** Avaliação dos Indicadores de qualidade e de Produção do Contrato de Gestão

**LOCAL:** Reunião realizada na Sala de Reuniões da Coordenadoria de Parcerias e Contratação de Serviços de Saúde –SMS -G.

**DATA:** 16/10/2018

*Visando regularizar as avaliações pendentes deste contrato e em caráter excepcional a presente reunião apreciará os resultados de produção e qualidade de DOIS PERÍODOS de execução contratual composto pelos meses de janeiro de 2018 à junho de 2018 subdivididos em dois trimestres.*

**PARTICIPANTES:**

- **CRS LESTE:** Raquel Bariani Bernardino; Alexandra Dias Teodoroviz
- **SUPERVISÃO TÉCNICA DE SAÚDE- SÃO MATEUS:** Fabiana Silva Zavatto; Celia Ribeiro Fontoura de Lima.
- **ORGANIZAÇÃO SOCIAL FUNDAÇÃO DO ABC:** Maria Claudia Vilela; João Gustavo Negrão.
- **DCSS:** Kátia Regina dos Santos Mello Maia.

**INFORMES:**

**DCSS:** Termo aditivo número 009/2018 do contrato de gestão número R009/2015-CPCSS/SMS. Alteração da cláusula contratual 07 subitens 7.2.1,7.2.2 e 7.3.1 que trata do valor do contrato e da periodicidade de pagamento mensal das despesas de custeio. Consignação do valor do Contrato de Gestão para o período de 06 meses de: 01 de Janeiro de 2018 até 30 de Junho de 2018. Reestruturação da Rede de Atenção à Saúde (RAS). O sistema de informação WEBSSAAS trabalha com a produção do ano de 2017, deverá ser atualizado posteriormente, acarretando prejuízos para as linhas de serviço em sua produção.

A avaliação do desempenho dos primeiros trimestres em pauta tomou por base os Relatórios Subsidiários que integram a análise do acompanhamento de qualidade e produção deste contrato. Os referidos relatórios foram enviados previamente aos membros da CTA e os apontamentos de correções foram incorporados.

Passou-se a apresentação dos resultados gerais e condensado segundo linha:

1. ATENÇÃO BÁSICA: ESF- 10º e 11º trimestre de avaliação do CG 1º e 2º trimestres de 2018.

ESF - ESTRATÉGIA SAÚDE DA FAMÍLIA	Equipe	10º TRIMESTRE			11º TRIMESTRE		
		TOTAL CONSIDERADO PARA LINHA REALIZ.	PREVIST	AVAL.	TOTAL CONSIDERADO PARA LINHA REALIZ.	PREVIST	AVAL.
Nº CONSULTA MÉDICA ESF	34,0	27173,0	44256,0	61,40%	33203,0	45672,0	72,70%
Nº CONSULTAS ENFERMEIRO ESF	-	13424,0	16848,0	79,68%	15056,0	17316,0	86,95%
Nº VISITAS DOMICILIAR AGENTE COMUNITÁRIO DE SAÚDE ESF	-	104833,0	116800,0	89,75%	100084,0	117000,0	85,54%
Nº ATENDIMENTOS INDIVIDUAIS ODONTO ES	-	3644,0	4608,0	79,08%	3398,0	4608,0	73,74%
Nº PROCEDIMENTOS INDIVIDUAIS DA EQUIPE ODONTO ESF	-	9519,0	16128,0	59,02%	9774,0	16128,0	60,60%
<b>TOTAL</b>	<b>34,0</b>	<b>158593</b>	<b>198640</b>	<b>79,84%</b>	<b>161515</b>	<b>200724</b>	<b>80,47%</b>

Com déficit de equipe mínima

1º Trimestre

R009/2015-REDE ASSISTENCIAL DA STS SÃO MATEUS	Realizado Ajustado	Previsto	% Ajustado
Nº VISITAS DOMICILIAR AGENTE COMUNITÁRIO DE SAÚDE ESF	106913	116600	91,69%
Nº CONSULTA MÉDICA ESF	27037	43508	62,14%
Nº CONSULTAS ENFERMEIRO ESF	13425	16848	79,68%
Nº ATENDIMENTOS INDIVIDUAIS ODONTO ESF	3735	4608	81,05%
Nº PROCEDIMENTOS INDIVIDUAIS DA EQUIPE ODONTO ESF	9743	16128	60,41%
<b>Total</b>	<b>160853</b>	<b>197692</b>	<b>81,37%</b>

2º Trimestre

R009/2015-REDE ASSISTENCIAL DA STS SÃO MATEUS	Realizado Ajustado	Previsto	% Ajustado
Nº VISITAS DOMICILIAR AGENTE COMUNITÁRIO DE SAÚDE ESF	100084	116600	85,84%
Nº CONSULTA MÉDICA ESF	33203	44008	75,45%
Nº CONSULTAS ENFERMEIRO ESF	15353	17316	88,66%
Nº ATENDIMENTOS INDIVIDUAIS ODONTO ESF	3761	4608	81,62%
Nº PROCEDIMENTOS INDIVIDUAIS DA EQUIPE ODONTO ESF	9670	16128	59,96%
<b>Total</b>	<b>162071</b>	<b>198660</b>	<b>81,58%</b>





1.a. Déficit de Equipe no período:

Déficit de profissionais por unidade - jan2018 a jun2018 Fundação do ABC								
Unidade	Categoria/Cargahs	Janeiro 2018	Fevereiro 2018	Março 2018	Abril 2018	Maió 2018	Junho 2018	TOTAL
UBS CONQUISTA I	ACS 40HS			2	2	3	3	10
UBS CONQUISTA I	MÉDICO GEN. 40HS		2	2	2	2		8
UBS CONQUISTA I	ENFERMEIRO 40HS		1	1	1			3
UBS CONQUISTA I	ENFERMEIRO ESF 40HS			1	1		1	3
Conquista II	MÉDICO GEN. 40HS	2	1	1				4
UBS PALANQUE	MÉDICO GEN. 40HS	1	1	1				3
UBS RECANTO DO SOL VERDE	ACS 40HS	2	1	1	3	3	3	13
UBS RECANTO DO SOL VERDE	MÉDICO GEN. 40HS	2	2	4				8
UBS RECANTO DO SOL VERDE	ENFERMEIRO 40HS		1					1
UBS RECANTO DO SOL VERDE	DENTISTA 40HS		1					1
UBS RIO CLARO	ACS 40HS	2	2			1		5
UBS RIO CLARO	MÉDICO GEN. 40HS					2		2
UBS RIO CLARO	ENFERMEIRO ESF 40HS		1			1		2
UBS NOVE DE JULHO	ACS 40HS					1		1
UBS NOVE DE JULHO	ENFERMEIRO ESF 40HS			1	1	1		3
TOTAL ESF								67

Comentários: Há desconto de meta de produção para férias de 30 dias dos profissionais médicos, enfermeiros, ACS e Cirurgiões Dentistas, os quais não foram repostos neste período. Não haverá desconto de produção da linha de serviço ESF. Haverá desconto correspondente ao déficit das categorias de profissionais durante o período.

2. UBS Mista: Produção – 10º e 11º trimestres de avaliação CG: 1º e 2º trimestres de 2018:

UBS MISTA	Equipe	10º TRIMESTRE			11º TRIMESTRE		
		TOTAL CONSIDERADO PARA LINHA			TOTAL CONSIDERADO PARA LINHA		
		REALIZ.	PREVIST.	AVAL.	REALIZ.	PREVIST.	AVAL.
Nº CONSULTA MÉDICA ESF	9,0	9193,0	14800,0	62,11%	13502,0	16464,0	82,01%
Nº CONSULTA ENFERMEIRO ESF	-	4106,0	6396,0	64,20%	5817,0	6552,0	88,78%
Nº VISITA DOMICILIAR AGENTE COMUNITÁRIO DE SAÚDE ESF	-	27880,0	30000,0	92,93%	36846,0	42000,0	87,73%
Nº ATENDIMENTO INDIVIDUAL ODONTO ESF	-	2622,0	3456,0	75,87%	2449,0	3456,0	70,86%
Nº PROCEDIMENTO INDIVIDUAL DA EQUIPE ODONTO ESF	-	8352,0	12096,0	69,05%	6049,0	12096,0	50,01%
Nº CONSULTA CLÍNICA GERAL	-	1963,0	3156,0	62,20%	482,0	3156,0	15,27%
Nº CONSULTA GO	-	1428,0	1841,0	77,57%	696,0	1578,0	44,11%
Nº CONSULTA PEDIATRA	-	837,0	1578,0	53,04%	654,0	1578,0	41,44%
Nº CONSULTA PSIQUIATRA	-	0,0	375,0	0,00%	40,0	375,0	10,67%
Nº ATENDIMENTO INDIVIDUAL ODONTO C.BÁSICA	-	935,0	960,0	97,40%	796,0	864,0	92,13%
Nº PROCEDIMENTO INDIVIDUAL DA EQUIPE ODONTO C.BÁSICA	-	3173,0	3360,0	94,43%	2451,0	3024,0	81,05%
<b>TOTAL</b>	<b>9,0</b>	<b>19310,0</b>	<b>26822,0</b>	<b>71,99%</b>	<b>13617,0</b>	<b>26127,0</b>	<b>52,12%</b>

Apenas duas unidades no websaass: AMA UBS Jardim Tietê I e AMA UBS Jd. São Francisco II.

Com déficit de equipe mínima

1º Trimestre

R009/2015-REDE ASSISTENCIAL DA STS SÃO MATEUS	Realizado Ajustado	Previsto	% Ajustado
VISITAS ACS	27880	42000	66,38%
CONSULTA CLÍNICA GERAL	526	526	100,00%
CONSULTA ENFERMEIRO ESF	4106	6396	64,20%
CONSULTA GO	1428	2367	60,33%
CONS. MÉD. ESF	8811	13020	67,67%
CONSULTA PEDIATRIA	621	789	78,71%
CONSULTA PSIQUIATRIA	0	0	#DIV/0!
AT. INDIVIDUAL ODONTO ESF	2622	3264	80,33%
AT. INDIVIDUAL ODONTO UBS	847	960	88,23%
PROCED. INDIV. ODONTO ESF	8146	11424	71,31%
PROCED. INDIV. ODONTO UBS	2891	3360	86,04%
<b>TOTAL</b>	<b>57878</b>	<b>84106</b>	<b>68,82%</b>

2º Trimestre



R009/2015-REDE ASSISTENCIAL DA STS SÃO MATEUS	Realizado Ajustado	Previsto	% Ajustado
VISITAS ACS	36846	42000	87,73%
CONSULTA CLÍNICA GERAL	482	789	61,09%
CONSULTA ENFERMEIRO ESF	5817	6552	88,78%
CONSULTA GO	696	1578	44,11%
CONS. MÉD. ESF	12614	15468	81,55%
CONSULTA PEDIATRIA	654	789	82,89%
CONSULTA PSIQUIATRIA	0	125	0,00%
AT. INDIVIDUAL ODONTO ESF	2818	3456	81,54%
AT. INDIVIDUAL ODONTO UBS	717	864	82,99%
PROCED. INDIV. ODONTO ESF	6812	12096	56,32%
PROCED. INDIV. ODONTO UBS	2116	3360	62,98%
<b>TOTAL</b>	<b>69572</b>	<b>87077</b>	<b>79,90%</b>

2.b - Equipe mínima descontada no 1º semestre 2018.

R009 STS SÃO MATEUS - DÉFICIT DE EQUIPE MÍNIMA PROFISSIONAL JANEIRO A DEZEMBRO 2018								
UNIDADE	PROFISSIONAL	JANEIRO	FEVEREIRO	MARÇO	ABRIL	MAIO	JUNHO	TOTAL
SÃO FRANCISCO	ACS						1	1
SÃO FRANCISCO	DENTISTA 20HS + ASB	1	1	1	1	1	1	6
SÃO FRANCISCO	ENFERMEIRO ESF			1	1			2
SÃO FRANCISCO	PSQUIATRA	1	1	1	1	1		5
SÃO FRANCISCO	MÉDICO GEN.		2		1			3
SÃO FRANCISCO	CLÍNICO			1				1
TIETÊ I	ACS	17	17					34
TIETÊ I	DENTISTA 40HS		1	1	1			3
TIETÊ I	ENFERMEIRO ESF	4	4					8
TIETÊ I	MÉDICO GEN.	4	4	3	1	1	1	14
TIETÊ I	GINECOLOGISTA					1	1	2

**Comentários/Conclusões – UBS MISTA:** No período de janeiro a maio de 2018 houve dificuldade de contratação de médico psiquiatra, ocorrendo esta apenas no mês de junho/2018, tendo este passado pelo período de matriciamento e capacitação, efetuando neste período 32% de sua meta. Temos déficit de 79 profissionais que serão descontados do déficit de equipe mínima. Nos meses de janeiro e fevereiro de 2018 houve licença médica e licença maternidade de ACS, médicos e enfermeiros. A meta de ACS no primeiro trimestre é de 4000 visitas e não 8000 visitas como consta no WEBSSAAS. UBS São Francisco II ao segundo trimestre no mês



de abril e maio houve a campanha de saúde bucal, a qual impactou na produção da bucal. No mês de maio houve Ginecologista, Clínico Geral e Dentista (40 horas) em férias de trinta dias. dois profissionais de férias de trinta dias e um profissional de licença maternidade todos ACS, em junho houve três férias de trinta dias e a licença maternidade de ACS, dentista (20 Horas) férias de vinte e cinco dias. Na unidade UBS/AMA Integrada Jardim Tiete I houve no 2º trimestre férias de trinta dias dos seguintes profissionais: quatro enfermeiros, dois generalista, um dentista (20 horas). Não haverá desconto de produção da linha de serviço UBS Mista. Haverá desconto correspondente ao déficit das categorias de profissionais durante o período.

2.e - UBS Tradicional - Produção 10º Trimestre – janeiro/18, junho/2018.

UBS - UNIDADE BÁSICA DE SAÚDE	10º TRIMESTRE			11º TRIMESTRE		
	TOTAL CONSIDERADO PARA LINHA			TOTAL CONSIDERADO PARA LINHA		
	REALIZ.	PREVIST	AVAL.	REALIZ.	PREVIST	AVAL.
Nº CONSULTA CLÍNICA GERAL	14072,0	16569,0	84,93%	16338,0	16569,0	98,61%
Nº CONSULTA GO	11464,0	13676,0	83,83%	11925,0	13939,0	85,55%
Nº CONSULTA PEDIATRA	9154,0	11046,0	82,87%	8995,0	11046,0	81,43%
Nº CONSULTA PSIQUIATRA	750,0	750,0	100,00%	474,0	750,0	63,20%
Nº ATENDIMENTO INDIVIDUAL CIR.DENTISTA	5472,0	5472,0	100,00%	5399,0	5664,0	95,32%
Nº PROCEDIMENTO INDIVIDUAL CIR.DENTISTA	15810,0	19152,0	82,55%	16006,0	19824,0	80,74%
Nº CONSULTA ENFERMEIRO	0,0	0,0	0,00%	0,0	624,0	0,00%
Nº CONSULTA ACS	0,0	0,0	0,00%	0,0	9600,0	0,00%
<b>TOTAL</b>	<b>56722,0</b>	<b>66665,0</b>	<b>85,09%</b>	<b>59137,0</b>	<b>78016,0</b>	<b>75,80%</b>

3. Equipe mínima descontada no 1º semestre 2018.

R009 STS SÃO MATEUS - DÉFICIT DE EQUIPE MÍNIMA PROFISSIONAL JANEIRO A DEZEMBRO 2018								
UNIDADE	PROFISSIONAL	JANEIRO	FEVEREIRO	MARÇO	ABRIL	MAIO	JUNHO	TOTA





SÃO MATEUS I	DENTISTA 20HS	2						2
SÃO MATEUS I	MÉDICO CLÍNICO						1	1
SÃO MATEUS I	ENFERMEIRO 40HS	1	1	1	1			4
SÃO MATEUS I	ENFERMEIRO 30HS	1			1			2
SÃO MATEUS I	GINECOLOGISTA					1	1	2
SÃO MATEUS I	ACS					12	12	24
BOA ESPERANÇA	CLÍNICO	1	1	1				3
BOA ESPERANÇA	GINECOLOGISTA	1	1	1	1			4
CENTENÁRIO	PSQUIATRA							0
CENTENÁRIO	FISIOTERAPEUTA					1	1	2
CENTENÁRIO	NUTRICIONISTA					1	1	2
CENTENÁRIO	EDUCADOR FÍSICO					1	1	2
SANTO ANDRÉ	DENTISTA 20HS			1				1
SANTO ANDRÉ	ENFERMEIRO					1		1
SANTO ANDRÉ	FISIOTERAPEUTA					1	1	2
SANTO ANDRÉ	ENFERMEIRO					1		1
SANTO ANDRÉ	ACS					12	12	24
PARAGUAÇU	ASSISTENTE SOCIAL	1	1	1	1			4
PARAGUAÇU	ENFERMEIRO 40HS			1	1			2
PARAGUAÇU	GINECOLOGISTA	1	1					2
LARANJEIRAS	GINECOLOGISTA						1	1
LARANJEIRAS	FISIOTERAPEUTA					1	1	2

Comentários: No mês de abril a maio de 2018 houve campanha de saúde bucal, impactando na produção. No 2º trimestre havia uma liminar que impedia a contratação de equipes ACS, tendo esta tido sua suspensão apenas após a segunda quinzena do mês de junho/2018, impactando na produção. No 2º trimestre houve férias de trinta dias dos seguintes profissionais um dentista (40 horas), quatro pediatras (20 horas), um ginecologista. Não haverá desconto de produção da linha de serviço UBS Tradicional. Haverá desconto correspondente ao déficit das categorias de profissionais durante o período.

4. NASF – Registros de déficit pessoal no 10º e 11º trimestre de avaliação do CG: 1º e 2º trimestres 2018



Déficit de profissionais NASF - jan2018 a jun2018 Fundação do ABC								
Unidade	Categoria	Janeiro 2018	Fevereiro 2018	Março 2018	Abril 2018	Mai 2018	Junho 2018	TOTAL
UNIDADE	PROFISSIONAL	JANEIRO	FEVEREIRO	MARÇO	ABRIL	MAIO	JUNHO	TOTAL
NASF TIETÊ I	ASSISTENTE SOCIAL	1	1					2
NASF TIETÊ I	FONOAUDIOLOGO			1				1
NASF TIETÊ I	NUTRICIONISTA		1					1
NASF RIO CLARO	PSICÓLOGO	1						1
NASF RIO CLARO	ASSISTENTE SOCIAL	1	1					2
NASF RIO CLARO	FONOAUDIOLOGO				1	1	1	3
NASF CONQUISTA III	ASSISTENTE SOCIAL	1	1					2
NASF RECANTO VERDE SOL	ASSISTENTE SOCIAL	1	1	1	1	1	1	6
NASF RECANTO VERDE SOL	EDUCADOR FÍSICO	1	1	1				3
NASF RECANTO VERDE SOL	FONOAUDIOLOGO	1	1	1				3
NASF RECANTO VERDE SOL	TO			1				1
NASF SÃO FRANCISCO	TO	1	1	1				3

Comentários: Haverá desconto correspondente ao déficit das categorias de profissionais durante o período.

5. NIR Produção 10º e 11º mês da vigência do CG : 1º e 2º trimestres de 2018.

NIR - NÚCLEO INTEGRADO DE REABILITAÇÃO	10º TRIMESTRE			11º TRIMESTRE		
	TOTAL CONSIDERADO PARA LINHA			TOTAL CONSIDERADO PARA LINHA		
	REALIZ.	PREVIST	AVAL.	REALIZ.	PREVIST	AVAL.
Nº PACIENTE NOVO NIR	345,0	345,0	100,00%	345,0	345,0	100,00%

6. NIR



Déficit de profissionais por NIR - jan2018 a jun2018 Fundação do ABC								
Unidade	Categoria	Janeiro 2018	Fevereiro 2018	Março 2018	Abril 2018	Maió 2018	Junho 2018	TOTAL
UNIDADE	PROFISSIONAL	JANEIRO	FEVEREIRO	MARÇO	ABRIL	MAIO	JUNHO	TOTAL
NIR TIETÊ I	FISIOTERAPEUTA				1			1
NIR TIETÊ I	FONOAUDIOLOGO				1			1
NIR TIETÊ I	ENFERMEIRO 30HS			1	1	1	1	4
NIR TIETÊ I	NEUROLOGISTA			1	1	1	1	4
NIR TIETÊ I	ORTOPEDISTA			1	1	1	1	4
NIR TIETÊ I	APD			6	6	2	3	17
NIR TIETÊ I	PSICÓLOGO	1	1		1			3

**Comentários:** Não haverá desconto de produção da linha de serviço NIR. Haverá desconto correspondente ao déficit das categorias de profissionais durante o período.

7. EMAD/EMAP – Produções 10º e 11º trimestres de avaliação do CG. 1º e 2º trimestres de 2018.

1º Trimestre

R009/2015-REDE ASSISTENCIAL DA STS SÃO MATEUS	Realizado Ajustado	Previsto	% Ajustado
SAD SÃO MATEUS - EMAD	540	540	100,00%
SAD SÃO MATEUS - EMAP	358	360	99,44%

2º Trimestre

R009/2015-REDE ASSISTENCIAL DA STS SÃO MATEUS	Realizado Ajustado	Previsto	% Ajustado
SAD SÃO MATEUS - EMAD	540	540	100,00%
SAD SÃO MATEUS - EMAP	360	360	100,00%

7.a – Déficit de Equipe Mínima 1º e 2º Trimestres 2018– EMAD/EMAP – SAD São Mateus

Déficit de profissionais por EMAD/EMAP - jan2018 a jun2018 Fundação do ABC								
Unidade	Categoria	Janeiro 2018	Fevereiro 2018	Março 2018	Abril 2018	Maió 2018	Junho 2018	TOTAL
UNIDADE	PROFISSIONAL	JANEIRO	FEVEREIRO	MARÇO	ABRIL	MAIO	JUNHO	TOTAL
EMAP	PSICÓLOGO		1	1	1			3
EMAD IGUATEMI	AUXILIAR DE ENFERMAGEM	1	1	1				3

**Comentários:** Não haverá desconto de produção da linha de serviço EMAD/EMAP. Haverá desconto correspondente ao déficit das categorias de profissionais durante o período.

8 – Produção Hora Certa São Mateus – 10º e 11º Trimestres de avaliação do CG – 1º e 2º trimestre de 2018.

**REDE HORA CERTA:**

HORA CERTA	10º TRIMESTRE			11º TRIMESTRE		
	REALIZ.	PREVIST.	AVAL.	REALIZ.	PREVIST.	AVAL.
Nº CONSULTA CARDIOLOGIA	1537,0	1725,0	89,10%	1725,0	1725,0	100,00%
Nº CONSULTA CIRURGIA GERAL	715,0	1260,0	56,75%	310,0	1260,0	24,60%
Nº CONSULTA CIRURGIA PEDIÁTRICO	159,0	216,0	73,61%	216,0	216,0	100,00%
Nº CONSULTA CIRURGIA VASCULAR	639,0	639,0	100,00%	639,0	639,0	100,00%
Nº CONSULTA DERMATO	961,0	1485,0	64,71%	1001,0	1485,0	67,41%
Nº CONSULTA ENDOCRINOLOGISTA	2070,0	2070,0	100,00%	2070,0	2070,0	100,00%
Nº CONSULTA GINECOLOGISTA/PNAR	300,0	345,0	86,96%	345,0	345,0	100,00%
Nº CONSULTA INFECTOLOGISTA	0,0	0,0	0,00%	0,0	0,0	0,00%
Nº CONSULTA GO/MASTOLOGISTA	0,0	345,0	0,00%	0,0	345,0	0,00%
Nº CONSULTA NEUROLOGISTA	594,0	690,0	86,09%	690,0	690,0	100,00%
Nº CONSULTA ORTOPEDISTA	1035,0	1380,0	75,00%	1380,0	1380,0	100,00%
Nº CONSULTA PNEUMO	343,0	345,0	99,42%	345,0	345,0	100,00%
Nº CONSULTA REUMATOLOGISTA	345,0	345,0	100,00%	345,0	345,0	100,00%
Nº CONSULTA HEMATOLOGISTA	0,0	345,0	0,00%	0,0	115,0	0,00%
Nº CONSULTA CIRURGIA ORTO	656,0	990,0	66,26%	691,0	990,0	69,80%
Nº CONSULTA CIRURGIA MASTO	192,0	270,0	71,11%	270,0	270,0	100,00%
Nº CONSULTA CIRURGIA OTORRINO	460,0	570,0	80,70%	71,0	570,0	12,46%
Nº CONSULTA CIRURGIA PROCTO	244,0	261,0	93,49%	239,0	261,0	91,57%
Nº CONSULTA CIRURGIA URO	962,0	1290,0	74,57%	623,0	1290,0	48,29%
Nº CONSULTA OFTALMOLOGISTA	0,0	345,0	0,00%	0,0	345,0	0,00%
Nº PRÉ NATAL RISCO	0,0	345,0	0,00%	0,0	575,0	0,00%
Nº CIRURGIA GERAL	120,0	210,0	57,14%	50,0	210,0	23,81%
Nº CIRURGIA PEDIATRA	29,0	36,0	80,56%	36,0	36,0	100,00%
Nº CIRURGIA VASCULAR	106,0	120,0	88,33%	120,0	120,0	100,00%
Nº CIRURGIA ORTOPEDISTA	30,0	45,0	66,67%	42,0	45,0	93,33%
Nº CIRURGIA OTORRINO	0,0	15,0	0,00%	0,0	15,0	0,00%
Nº CIRURGIA PROCTOLOGISTA	30,0	30,0	100,00%	22,0	30,0	73,33%
Nº CIRURGIA UROLOGISTA	75,0	120,0	62,50%	45,0	120,0	37,50%
Nº CIRURGIA MASTO	7,0	30,0	23,33%	6,0	30,0	20,00%
<b>TOTAL</b>	<b>11.609,0</b>	<b>15.867,0</b>	<b>73,16%</b>	<b>11.281,0</b>	<b>15.867,0</b>	<b>71,10%</b>

Com déficit de equipe mínima






HORA CERTA	10º TRIMESTRE			11º TRIMESTRE		
	TOTAL CONSIDERADO PARA LINHA			TOTAL CONSIDERADO PARA LINHA		
	REALIZ.	PREVIST	AVAL.	REALIZ.	PREVIST	AVAL.
Nº CONSULTA CARDIOLOGIA	1537,0	1725,0	89,10%	1725,0	1725,0	100,00%
Nº CONSULTA CIRURGIA PEDIÁTRICO	159,0	216,0	73,61%	216,0	216,0	100,00%
Nº CONSULTA CIRURGIA VASCULAR	639,0	639,0	100,00%	639,0	639,0	100,00%
Nº CONSULTA DERMATO	961,0	1485,0	64,71%	1001,0	1485,0	67,41%
Nº CONSULTA ENDOCRINOLOGISTA	2070,0	2070,0	100,00%	2070,0	2070,0	100,00%
Nº CONSULTA GINECOLOGISTA/PNAR	300,0	345,0	86,96%	345,0	345,0	100,00%
Nº CONSULTA GO/MASTOLOGISTA	0,0	345,0	0,00%	0,0	345,0	0,00%
Nº CONSULTA NEUROLOGISTA	594,0	690,0	86,09%	690,0	690,0	100,00%
Nº CONSULTA ORTOPEDISTA	1035,0	1380,0	75,00%	1380,0	1380,0	100,00%
Nº CONSULTA PNEUMO	343,0	345,0	99,42%	345,0	345,0	100,00%
Nº CONSULTA REUMATOLOGISTA	345,0	345,0	100,00%	345,0	345,0	100,00%
Nº CONSULTA CIRURGIA MASTO	192,0	270,0	71,11%	270,0	270,0	100,00%
Nº CONSULTA CIRURGIA OTORRINO	460,0	570,0	80,70%	71,0	570,0	12,46%
Nº CONSULTA CIRURGIA PROCTO	244,0	261,0	93,49%	239,0	261,0	91,57%
Nº PRÉ NATAL RISCO	0,0	345,0	0,00%	0,0	575,0	0,00%
Nº CIRURGIA PEDIATRA	29,0	36,0	80,56%	36,0	36,0	100,00%
Nº CIRURGIA VASCULAR	106,0	120,0	88,33%	120,0	120,0	100,00%
Nº CIRURGIA ORTOPEDISTA	30,0	45,0	66,67%	42,0	45,0	93,33%
Nº CIRURGIA OTORRINO	0,0	15,0	0,00%	0,0	15,0	0,00%
Nº CIRURGIA PROCTOLOGISTA	30,0	30,0	100,00%	22,0	30,0	73,33%
Nº CIRURGIA UROLOGISTA	75,0	120,0	62,50%	45,0	120,0	37,50%
Nº CIRURGIA MASTO	7,0	30,0	23,33%	6,0	30,0	20,00%
<b>TOTAL</b>	<b>9.156,0</b>	<b>11.427,0</b>	<b>80,13%</b>	<b>9.607,0</b>	<b>11.657,0</b>	<b>82,41%</b>

8.a – Equipe mínima - Hora Certa São Mateus – 10º e 11º Trimestres de avaliação. 1º e 2º trimestres de 2018 –

R009 STS SÃO MATEUS - DÉFICIT DE EQUIPE MÍNIMA PROFISSIONAL JANEIRO A DEZEMBRO 2018								
UNIDADE	PROFISSIONAL	JANEIRO	FEVEREIRO	MARÇO	ABRIL	MAIO	JUNHO	TOTA
HORA CERTA	CARDIOLOGIA							0
HORA CERTA	ORTOPEDIA CIRURGICA	1	1	1	1	1	1	6
HORA CERTA	HEMATOLOGIA	1	1	1	1			4
HORA CERTA	OFTALMOLOGIA	1	1	1	1	1	1	6
HORA CERTA	UROLOGIA	2	2	2	2	2	2	12
HORA CERTA	PRÉ NATAL DE ALTO RISCO							0
HORA CERTA	CIRURGIÃO GERAL	2	2	2	2	2	2	12
HORA CERTA	DERMATOLOGIA 12HS				1	1		2
HORA CERTA	OTORRINOLARINGOLOGISTA						1	1

Comentários: O especialista de Otorrinolaringologia era profissional da direta que pediu exoneração em maio/2018. Será repostado no próximo período de avaliação. No 1º e 2º trimestre houve duplicação das seguintes linhas de serviço: Pré Natal de Alto Risco e Mastologia. Retirando as linhas duplicadas obtemos a seguinte produção: 1º trimestre: 85,27% e 2º Trimestre: 89,47%. Não haverá desconto de produção da linha de serviço Hora Certa. Haverá desconto correspondente ao déficit das categorias de profissionais durante o período.



Apoio Diagnóstico

APOIO DIAGNÓSTICO	10º TRIMESTRE			11º TRIMESTRE		
	TOTAL CONSIDERADO PARA LINHA			TOTAL CONSIDERADO PARA		
	REALIZ.	PREVIST	AVAL.	REALIZ.	PREVIST	
PRODUÇÃO: 6.02.01-Nº ECOCARDIOGRAFIA COM E SEM DOPPLER	489,0	540,0	90,56%	511,0	540,0	1
PRODUÇÃO: 6.02.02-Nº TESTE ERGOMÉTRICO	450,0	510,0	88,24%	483,0	510,0	1
PRODUÇÃO: 6.02.05-Nº COLPOSCOPIA	330,0	330,0	100,00%	330,0	330,0	1
PRODUÇÃO: 6.02.06-Nº RAIOS X	2768,0	0,0	0,00%	2705,0	0,0	1
PRODUÇÃO: 6.02.10-Nº ELETROENCEFALOGRAFIA	36,0	36,0	100,00%	36,0	36,0	1
PRODUÇÃO: 6.02.11-Nº ULTRASSONOGRAMA GERAL	3878,0	4428,0	87,58%	3648,0	4428,0	1
PRODUÇÃO: 6.02.13-Nº ULTRASSONOGRAMA COM DOPPLER(DOPPLER VASCULAR)	798,0	810,0	98,52%	810,0	810,0	1
PRODUÇÃO: 6.02.15-Nº ELETROCARDIOGRAFIA	395,0	0,0	0,00%	530,0	0,0	1
PRODUÇÃO: 6.02.16-Nº MAMOGRAFIA	1499,0	1500,0	99,93%	1461,0	1500,0	1
PRODUÇÃO: 6.02.20-Nº DENSITOMETRIA	450,0	450,0	100,00%	450,0	450,0	1
PRODUÇÃO: 6.02.37-Nº M.A.P.A/HOLTER	300,0	300,0	100,00%	300,0	300,0	1
PRODUÇÃO: 6.02.32-Nº ULTRASSONOGRAMA OBSTÉTRICO MORFOLÓGICA	150,0	150,0	100,00%	150,0	150,0	1
PRODUÇÃO: 6.02.33-Nº ULTRASSONOGRAMA OBSTÉTRICO	909,0	1050,0	86,57%	998,0	1050,0	1

Comentários: A Ultrassonografia Geral houve perda primária por não haver fila na regulação regional. A regulação presente em reunião confirma que houve um acréscimo de oferta nas unidades móveis no território, portanto não haverá exame no exame em questão.

PSM/PA


PSM/PA - PRONTO SOCORRO/ATENDIMENTO MUNICIPAL	10º TRIMESTRE			11º TRIMESTRE		
	TOTAL CONSIDERADO PARA LINHA			TOTAL CONSIDERADO PARA		
	REALIZ.	PREVIST	AVAL.	REALIZ.	PREVIST	
Nº ATENDIMENTO URGÊNCIA EM AT. BÁSICA	29635,0			38691,0		
Nº ATENDIMENTO URGÊNCIA AT.BÁSICA C/OBSERVAÇÃO	10502,0			8093,0		
Nº ATENDIMENTO URGÊNCIA AT.BÁSICA C/REMOÇÃO	1143,0			1177,0		
<b>TOTAL</b>	<b>41.280,0</b>			<b>47.961,0</b>		

Comentários: Apresentamos série histórica do atendimento. Não haverá desconto de equipe mínima.

PAI

PAI - PROGRAMA DE ACOMPANHANTE DE IDOSO	10º TRIMESTRE			11º TRIMESTRE		
	TOTAL CONSIDERADO PARA LINHA			TOTAL CONSIDERADO PA		
	REALIZ.	PREVIST	AVAL.	REALIZ.	PREVIST	
Nº DE IDOSO EM ACOMPANHAMENTO	360,0	360,0	100,00%	504,0	744,0	

PAI IGUATEMI	ACOMPANHANTES DE IDOSOS		10	1			1
--------------	-------------------------	--	----	---	--	--	---






PAI IGUATEMI	ENFERMEIRO 40HS			1	1			2
PAI IGUATEMI	AUXILIAR DE ENFERMAGEM			2	0			2
PAI IGUATEMI	MÉDICO CLÍNICO			1	1			2
PAI SÃO MATEUS	ACOMPANHANTES DE IDOSOS			5				5

Comentários: O Pai São Mateus teve ampliação de equipe no mês de fevereiro/18 com previsão de meta em maio/18. O Pai Iguatemi teve sua implantação no mês de fevereiro/18 permanecendo em transição até abril/18. No sistema WEBSSAAS as duas unidades estão totalizadas e a produção do PAI Iguatemi deverá ser avaliada a partir de maio/18. Não haverá desconto de produção da linha de serviço PAI. Haverá desconto correspondente ao déficit das categorias de profissionais durante o período.

#### Especialidades Odontológicas

ESPECIALIDADES ODONTOLÓGICAS	10º TRIMESTRE			11º
	REALIZ.	PREVIST	AVAL.	REALIZ.
PRODUÇÃO: 9.10.01-Nº PROCEDIMENTO PERIO	1045,0	0,0	0,00%	891,0
PRODUÇÃO: 9.10.02-Nº PROCEDIMENTO CIRURGIA ORAL	171,0	0,0	0,00%	288,0
PRODUÇÃO: 9.10.03-Nº PROCEDIMENTO ENDO	131,0	0,0	0,00%	103,0
PRODUÇÃO: 9.10.04-Nº PROCEDIMENTO PACIENTE ESPECIAL	393,0	0,0	0,00%	561,0
PRODUÇÃO: 9.10.05-Nº ATENDIMENTO SEMIO	161,0	0,0	0,00%	130,0
PRODUÇÃO: 9.10.06-Nº ATENDIMENTO ORTO	360,0	360,0	100,00%	360,0
PRODUÇÃO: 9.10.07-Nº ATENDIMENTO PROTESISTA	394,0	720,0	54,72%	693,0
PRODUÇÃO: 9.10.09-Nº PRÓTESE/APARELHO ENTREGUE	186,0	300,0	62,00%	300,0
<b>TOTAL</b>	<b>2.841,0</b>	<b>1.380,0</b>	<b>205,87%</b>	<b>3.326,0</b>

1º Trimestre

R009/2015-REDE ASSISTENCIAL DA STS SÃO MATEUS		Realizado Ajustado	Previsto	% Ajustado
HOSPITAL DIA SÃO MATEUS	Nº PROCEDIMENTO PERIO	360	360	100,00%
	Nº PROCEDIMENTO CIRURGIA ORAL	152	240	63,33%
	Nº PROCEDIMENTO ENDO	131	360	36,39%
	Nº PROCEDIMENTO PACIENTE ESPECIAL	320	480	66,67%
	Nº ATENDIMENTO SEMIO	0	0	#DIV/0!
	Nº ATENDIMENTO ORTO	409	480	85,21%
	Nº ATENDIMENTO PROTESISTA	390	720	54,17%
	Nº PRÓTESE/APARELHO ENTREGUE	186	300	62,00%
	<b>TOTAL</b>	<b>1948</b>	<b>2940</b>	<b>66,26%</b>

2º Trimestre

R009/2015-REDE ASSISTENCIAL DA STS SÃO MATEUS		Realizado Ajustado	Previsto	% Ajustado
HOSPITAL DIA SÃO MATEUS	Nº PROCEDIMENTO PERIO	360	360	100,00%
	Nº PROCEDIMENTO CIRURGIA ORAL	240	240	100,00%
	Nº PROCEDIMENTO ENDO	103	360	28,61%
	Nº PROCEDIMENTO PACIENTE ESPECIAL	480	480	100,00%
	Nº ATENDIMENTO SEMIO	0	0	#DIV/0!
	Nº ATENDIMENTO ORTO	520	560	92,86%
	Nº ATENDIMENTO PROTESISTA	613	640	95,78%
	Nº PRÓTESE/APARELHO ENTREGUE	300	300	100,00%
	<b>TOTAL</b>	<b>2616</b>	<b>2940</b>	<b>88,98%</b>

Deficit Equipe Mínima

R009 STS SÃO MATEUS - DÉFICIT DE EQUIPE MÍNIMA PROFISSIONAL JANEIRO A DEZEMBRO 2018						
UNIDADE	PROFISSIONAL	JANEIRO	FEVEREIRO	MARÇO	ABRIL	MAIO
CEO	ENDO 20HS			1	1	1

Comentários: No mês de janeiro/18 houve férias de trinta dias dos profissionais responsáveis pelos procedimentos de cirurgia oral e de paciente especial, atendimento protesista e déficit de profissional de endodontia da direta. Não haverá desconto de produção da linha de serviço CEO. Haverá desconto correspondente ao déficit das categorias de profissionais durante o período.

10 – Indicadores da Qualidade:



MATRIZ STS SÃO MATEUS CG R009								
			jan/18	fev/18	mar/18	abr/18	mai/18	jun/18
PONTUALIDADE NA ENTREGA	PONTUALIDADE NA ENTREGA DE RELATÓRIOS MENSAS DE PRESTAÇÃO DE CONTAS ASSISTENCIAIS E FINANCEIRAS	PROTOCOLO DE RECEBIMENTO PREENCHIDO	20	20	20	20	20	20
QUALIDADE DA INFORMAÇÃO	PREENCHIMENTO DE PRONTUÁRIOS, NOS SEGUINTES ASPECTOS: LEGIBILIDADE, ASSINATURAS, CID E EXAME FÍSICO	RELATÓRIO DA AVALIAÇÃO EM PÍDO RESPECTIVAMENTE PELA CRSE/OUAHM E ENCAMINHADO PARA O NTCSS. (Q2)		40				40
EDUCAÇÃO CONTINUADA	EXECUÇÃO DO PLANO DE EDUCAÇÃO PERMANENTE APROVADO PELA CRS	RELATÓRIOS DE ATIVIDADES COM LISTA DE PRESENÇA E AVALIAÇÃO COM "A CONTEUDO" DA CRS OU AHM. (Q3)					60	
CONTROLE VACINAL DE CRIANÇAS MENORES DE 1 ANO	PROPORÇÃO DE CRIANÇAS COM ATÉ 12 MESES DE IDADE INSCRITAS NAS UNIDADES COM CALENDÁRIO VACINAL COM PLETO	RELATÓRIO DE VERIFICAÇÃO DAS FICHAS EM PÍDO PELAS CRS. (Q4B)	80					
EFICÁCIA DO ATENDIMENTO DA REDE CEGONHA	PROPORÇÃO DE GESTANTES QUE REALIZARAM PROCEDIMENTOS BÁSICOS NO PRÉ-NATAL E PUERPÉRIO	RELATÓRIO EM PÍDO PELOS RESPONSÁVEIS PELA REDE CEGONHA. (Q5)				80		
EFICÁCIA DO ATENDIMENTO DA REDE CEGONHA	PROPORÇÃO DE GESTANTES QUE REALIZARAM 7 OU MAIS CONSULTAS DE PRÉ-NATAL	RELATÓRIO EM PÍDO PELOS RESPONSÁVEIS PELA REDE CEGONHA. (Q6)			40			40
SATISFAÇÃO DO USUÁRIO	ANÁLISE DAS RECLAMAÇÕES RECEBIDAS E PROVIDÊNCIAS RELACIONADAS	RELATÓRIO COMENTADO APRESENTADO. (Q7)		40			20	
ATIVIDADE CONSELHO GESTOR	FUNCIONAMENTO DO CONSELHO GESTOR DAS UNIDADES	RELATÓRIO DE VERIFICAÇÃO E "A CONTEUDO" EM PÍDO PELA CRS. (Q8)			40			
<b>Soma</b>			<b>100</b>	<b>100</b>	<b>100</b>	<b>100</b>	<b>100</b>	<b>100</b>

Resumo da qualidade: Não haverá desconto nos indicadores de qualidade. Todos os atestes de indicadores de qualidade foram de cumprimento da meta.

CRS Leste - Raquel Bonjani Bernardino

STS- São Mateus - Felipe Zanatta

DPCSS: - Látia Regina dos Santos Mello Maia

OSS: - João Gustavo Bezerra









do processo nº 2014-0.337.134-9


**INTERESSADO:** Secretaria Municipal de Saúde

**ASSUNTO:** Ata, lista de presença da CTA (10º ao 11º período) e demais documentos do acompanhamento contratual composto por dois trimestres de janeiro 2018 a junho 2018 da Rede Assistencial da CRS Leste – STS de São Mateus - CG 009 – OS: Fundação do ABC.

**DCCS-Departamento de Contratos e Convênios**

Trata o presente de junção de ATA da CTA relativa ao 10º ao 11º período de execução contratual, composto excepcionalmente por dois primeiros trimestres de acompanhamento de 2018 do Contrato de Gestão **009/2015 NTCSS-SMS – FUABC – FUNDAÇÃO DO ABC - Rede Assistencial de São Mateus - da Coordenadoria Regional Leste. Sendo deliberado em reunião de CTA no dia 16/10/2018 o desconto de equipe mínima. Não haverá previsão de desconto de produção em suas linhas de serviço e não haverá previsão de desconto para os indicadores da qualidade no período de avaliação.**

São Paulo, 23 de outubro de 2018.



Kátia Regina dos Santos Mello Maia  
Área Técnica  
DCCS-Departamento de Contratos e Convênios