

REUNIÃO ORDINÁRIA DA COMISSÃO TÉCNICA DE ACOMPANHAMENTO DO CONTRATO DE GESTÃO R009 - ORGANIZAÇÃO SOCIAL: FUNDAÇÃO DO ABC REDE ASSISTENCIAL DA SUPERVISÃO TÉCNICA DE SAÚDE- SÃO MATEUS- AVALIAÇÃO COMPOSTA UM TRIMESTRE O TERCEIRO TRIMESTRE DE 2018.

PAUTA: Avaliação dos Indicadores de qualidade e de Produção do Contrato de Gestão

LOCAL: Reunião realizada na Sala de Reuniões da Coordenadoria de Parcerias e Contratação de Serviços de Saúde –SMS -G.

DATA: 17/12/2018

A presente reunião apreciará os resultados de produção e qualidade de UM PERÍODO de execução contratual composto pelos meses de julho de 2018 à setembro de 2018.

PARTICIPANTES:

- **CRS LESTE:** Raquel Bariani Bernardino; Alexandra Dias Teodoroviz
- **SUPERVISÃO TÉCNICA DE SAÚDE- SÃO MATEUS:** Fabiana Silva Zavatto; Celia Ribeiro Fontoura de Lima.
- **ORGANIZAÇÃO SOCIAL FUNDAÇÃO DO ABC:** *Maria Claudia Vilela; João Gustavo Negrão.*
- **DCSS:** Kátia Regina dos Santos Mello Maia.

INFORMES:

DCSS: Termo aditivo número 10/2018 do contrato de gestão número R009/2015-CPCSS/SMS. Aprovação de novo plano de trabalho e plano orçamentário para o período de julho de 2018 a setembro de 2018 e apresentação da matriz de indicadores de qualidade do período.

A avaliação do desempenho do terceiro trimestre em pauta tomou por base os Relatórios Subsidiários que integram a análise do acompanhamento de qualidade e produção deste contrato. Os referidos relatórios foram enviados previamente aos membros da CTA e os apontamentos de correções foram incorporados.

Passou-se a apresentação dos resultados gerais e condensado segundo linha:



1. ATENÇÃO BÁSICA: ESF- 13º trimestre de avaliação do CG 3º trimestre de 2018.

SERVIÇO: 0001-ESF - ESTRATÉGIA SAÚDE DA FAMÍLIA	13º TRIMESTRE RESULTADOS		
PRODUÇÃO CONDENSADA DO TRIMESTRE	REALIZADO	PREVISTO	AVALIAÇÃO
Nº CONSULTA MÉDICA ESF	31773,0	39432,0	80,58%
Nº CONSULTAS ENFERMEIRO ESF	13983,0	14976,0	93,37%
Nº VISITAS DOMICILIAR AGENTE COMUNITÁRIO DE SAÚDE ESF	88988,0	102000,0	87,24%
Nº ATENDIMENTOS INDIVIDUAIS ODONTO ESF	3055,0	3456,0	88,40%
Nº PROCEDIMENTOS INDIVIDUAIS DA EQUIPE ODONTO ESF	9215,0	12096,0	76,18%
TOTAL	147014,0	171960,0	85,49%


DPCSS: Não haverá desconto de produção para o período de avaliação, pois houve cumprimento de 85,49%. No mês de julho houve férias de 30 dias de 2 médicos generalistas, 1 licença maternidade e 1 licença médica. No mês de agosto houve férias de 30 dias de 1 médico generalista e 1 licença maternidade, em setembro houve férias de 30 dias de 2 médicos generalistas Programa Mais Médicos. No mês de julho houve férias de 30 dias de 2 cirurgiões dentista, em agosto houve férias de 30 dias de 1 cirurgião dentista e 1 férias de 15 dias, em setembro houve férias de 15 dias de 1 cirurgião dentista e 1 de 20 dias.

1.a. Déficit de Equipe no período:

Déficit de profissionais por unidade - jul2018 a set2018 Fundação do ABC					
Unidade	Categoria	Julho 2018	Agosto 2018	Setembro 2018	3º Tri 2018
UNIDADE	PROFISSIONAL				TOTAL
CONQUISTA I	ACS	3			3
NOVE DE JULHO	MÉDICO GEN.	1			1

DPCSS: Haverá desconto correspondente ao déficit das categorias de profissionais durante o período.


2. UBS Mista: Produção – 13º trimestre de avaliação CG 009/2015: 3º trimestre de 2018:



SERVIÇO: 0037-UBS MISTA	13º TRIMESTRE RESULTADOS		
PRODUÇÃO CONDENSADA DO TRIMESTRE	REALIZADO	PREVISTO	AVALIAÇÃO
Nº CONSULTA MÉDICA ESF	12934,0	14481,0	89,32%
Nº CONSULTA ENFERMEIRO ESF	6112,0	6552,0	93,28%
Nº VISITA DOMICILIAR AGENTE COMUNITÁRIO DE SAÚDE ESF	36159,0	42000,0	86,09%
Nº ATENDIMENTO INDIVIDUAL ODONTO ESF	2596,0	3456,0	75,12%
Nº PROCEDIMENTO INDIVIDUAL DA EQUIPE ODONTO ESF	6552,0	12096,0	54,17%
Nº CONSULTA CLÍNICA GERAL	738,0	789,0	93,54%
Nº CONSULTA GO	444,0	789,0	56,27%
Nº CONSULTA PEDIATRA	499,0	789,0	63,24%
Nº CONSULTA PSIQUIATRA	217,0	375,0	57,87%
Nº ATENDIMENTO INDIVIDUAL ODONTO C.BÁSICA	719,0	864,0	83,22%
Nº PROCEDIMENTO INDIVIDUAL DA EQUIPE ODONTO C.BÁSICA	2309,0	3024,0	76,36%
TOTAL	69279,0	85215,0	81,30%

Comentários/Conclusões: No mês de julho houve licença maternidade de 1 cirurgião dentista de 40 horas, permanecendo nos meses de agosto e setembro. Agosto houve 1 férias de 30 dias e em setembro 1 férias de 30 dias de cirurgião dentista. No mês de setembro houve o desligamento do único médico ginecologista/obstetra da unidade UBS Jardim São Francisco II. No mês de julho houve 1 férias de 30 dias de médico pediatra de 20 horas. No mês de julho houve férias de 15 dias de 1 cirurgião dentista 20 horas. Não houve indícios de desconto nesta linha de serviço.

2.b – UBS Mista - Equipe mínima descontada no 3º semestre 2018.



UNIDADE	PROFISSIONAL	JULHO	AGOSTO	SETEMBRO
SÃO FRANCISCO	ACS			
	DENTISTA 20HS + ASB		1	1
	DENTISTA 40HS + ASB			
	ENFERMEIRO ESF			
	ENFERMEIRO 40HS			
	Farmacêutico			
	PSQUIATRA			
	MÉDICO GEN.			
	Pediatra			
	CLÍNICO			
	Médico Ginecologista			1
TIETÊ I	ACS			
	DENTISTA 20HS		1	1
	DENTISTA 40HS			
	ENFERMEIRO ESF			
	ENFERMEIRO 40HS			
	Farmacêutico			
	MÉDICO GEN.	1		
	CLÍNICO			
	GINECOLOGISTA	1		
	Pediatra			

Haverá desconto de equipe mínima neste período.

2.c - UBS Tradicional - Produção 13º Trimestre – julho, agosto e setembro/2018.

SERVIÇO: 0013-UBS - UNIDADE BÁSICA DE SAÚDE	13º TRIMESTRE RESULTADOS		
PRODUÇÃO CONDENSADA DO TRIMESTRE	REALIZADO	PREVISTO	AVALIAÇÃO
	Nº CONSULTA CLÍNICA GERAL	15789,0	16569,0
Nº CONSULTA GO	11489,0	14991,0	76,64%
Nº CONSULTA PEDIATRA	8228,0	11046,0	74,49%
Nº CONSULTA PSIQUIATRA	486,0	750,0	64,80%
Nº VD AGENTE COMUNITÁRIO DE SAÚDE	7541,0	18000,0	41,89%
Nº CONSULTA ENFERMEIRO	638,0	936,0	68,16%
Nº ATENDIMENTO INDIVIDUAL CIR.DENTISTA	5370,0	6048,0	88,79%
Nº PROCEDIMENTO INDIVIDUAL CIR.DENTISTA	16380,0	21138,0	77,49%
TOTAL	65921,0	89478,0	73,67%

2.d Equipe mínima descontada no 3º semestre 2018



Déficit de profissionais por unidade - jul2018 a set2018 Fundação do ABC					
Unidade	Categoria	Julho 2018	Agosto 2018	Setembro 2018	3º Tri 2018
UNIDADE	PROFISSIONAL				TOTAL
SÃO MATEUS I	ACS 40hs	2	2	2	6
CENTENÁRIO	PSQUIATRA 20hs	1	1		2
CENTENÁRIO	NUTRICIONISTA 40hs	1			1
AMA/UBS JD.SANTO ANDRÉ	GINECOLOGISTA 20hs		1		1
AMA/UBS JD.SANTO ANDRÉ	FISIOTERAPEUTA 20hs		1	1	2
AMA/UBS JD.SANTO ANDRÉ	ACS 40hs	1	1	1	3
AMA/UBS JD. LARANJEIRAS	GINECOLOGISTA 20hs	1	1	1	3
AMA/UBS JD. LARANJEIRAS	ASSISTENTE SOCIAL 30hs	1			1
AMA/UBS JD. LARANJEIRAS	FISIOTERAPEUTA 20hs	1			1

Comentários: Médico GO: julho 01 férias 30 dias na UBS Boa Esperança, 06 dias de atestado UBS Paraguaçu, UBS Santo André não tem justificativa. Agosto: São Mateus I 01 férias de 30 dias. Setembro: São Mateus I 01 férias de 30 dias, Santo André 01 férias 20 dias, 12 dias de atestado, Paraguaçu sem justificativa.

Médico Pediatra: Julho: São mateus 01 férias de 30 dias, Laranjeiras 01 licença premio 30 dias, Centenário 1 licença médica de 30 dias, Santo André: 1 férias de 30 dias; Agosto Laranjeiras 01 aposentadoria São Mateus 1 férias 10 dias, Centenário 1 férias de 15 dias e início de licença maternidade . Setembro: São mateus 01 férias de 20 dias.

Visita Agente Comunitário: Julho 08 admissões, treinamento introdutório, Agosto, cadastramento da área.

Consulta enfermeiro: Julho São Mateus I cadastramento da área,

Procedimento Odonto: Julho São Mateus I 01 férias 25 dias, Boa Esperança cadeira de odonto quebrada, Centenário 10 dias atestado, Santo André 2 férias de 17 dias, Paraguaçu 1 férias de 15 dias, Agosto Centenário 01 licença, Paraguaçu, férias 05 dias, licença premio 14 dias, atestado 02 dias. Setembro: Centenário 1 licença médica 30 dias e 1 férias de 20 dias, Paraguaçu 1 férias de 30 dias. Não há indício de desconto na linha de serviço da UBS Tradicional. Haverá desconto de equipe mínima neste período.

3. NASF – Registros de déficit pessoal no 13º trimestre de avaliação do CG009/2015: 3º trimestre 2018

Não houve desconto de equipe mínima no período da linha de serviço NASF.

4. CER II - Produção 13º mês da vigência do CG009/2015: 3º trimestre de 2018.



SERVIÇO: 0041-CER II - CENTRO ESPECIALIZADO EM REABILITAÇÃO II	13º TRIMESTRE RESULTADOS		
PRODUÇÃO CONDENSADA DO TRIMESTRE	REALIZADO	PREVISTO	AVALIAÇÃO
Nº PACIENTE NOVO - CER	165,0	165,0	100,00%
Nº PACIENTE ACOMPANHADO PELO PROGRAM. ACOMP. PESSOA DEF.	0,0	0,0	#DIV/0!
TOTAL	165,0	165,0	100,00%

4.a - CER II - déficit de equipe mínima.


Déficit de profissionais por unidade - jul2018 a set2018 Fundação do ABC					
Unidade	Categoria	Julho 2018	Agosto 2018	Setembro 2018	3º Tri 2018
UNIDADE	PROFISSIONAL				TOTAL
NIR TIETÊ I	ENFERMEIRO 30hs	1	1	1	3
NIR TIETÊ I	NEUROLOGISTA 20hs	1	1	1	3
NIR TIETÊ I	ORTOPEDISTA 20hs	1	1	1	3
NIR TIETÊ I	APD 40hs	3	5	5	13

Comentários: Não haverá desconto de produção da linha de serviço CER II. De acordo com o TA 010/2018 há meta de atendimento total de 550 pacientes, sendo destes 10 a 15 % de pacientes novos. Número de pacientes acompanhados pelo programa a meta é de 36. A estimativa do trimestre é de atendimento de 165 casos novos. Haverá desconto correspondente ao déficit das categorias de profissionais durante o período.

6. EMAD/EMAP – Produções 13º trimestres de avaliação do CG009/2015. 3º trimestre de 2018.

SERVIÇO: 0018-ATENÇÃO DOMICILIAR - EMAD/EMAP	13º TRIMESTRE RESULTADOS		
PRODUÇÃO CONDENSADA DO TRIMESTRE	REALIZADO	PREVISTO	AVALIAÇÃO
Nº PACIENTES ATIVOS EM ATENDIMENTO DOMICILIAR EMAD	540,0	540,0	100,00%
Nº PACIENTES ATIVOS EM ATENDIMENTO DOMICILIAR EMAP	360,0	360,0	100,00%
TOTAL	900,0	900,0	100,00%

7.a – Déficit de Equipe Mínima 3º Trimestre 2018– EMAD/EMAP – SAD São Mateus



Déficit de profissionais por unidade - jul2018 a set2018 Fundação do ABC					
Unidade	Categoria	Julho 2018	Agosto 2018	Setembro 2018	3º Tri 2018
UNIDADE	PROFISSIONAL				TOTAL
EMAP	ENFERMEIRO 30hs	1	1	1	3
EMAP	FONOAUDIOLOGO 40hs		1	1	2
EMAD SÃO MATEUS	MÉDICO CLÍNICO 20hs		1		1
EMAD SÃO RAFAEL	MÉDICO CLÍNICO 20hs	1		1	2


Comentários: haverá desconto de produção da linha de serviço EMAD/EMAP. Haverá desconto correspondente ao déficit das categorias de profissionais durante o período.

8 – Produção Hora Certa São Mateus – 13º Trimestre de avaliação do CG – 3º trimestre de 2018.

REDE HORA CERTA:

SERVIÇO: 0026-HORA CERTA	13º TRIMESTRE RESULTADOS		
PRODUÇÃO CONDENSADA DO TRIMESTRE	REALIZADO	PREVISTO	AValiação
Nº CONSULTA CARDIOLOGIA	1725,0	1725,0	100,00%
Nº CONSULTA CIRURGIA GERAL	1159,0	1260,0	91,98%
Nº CONSULTA CIRURGIA PEDIÁTRICO	215,0	216,0	99,54%
Nº CONSULTA CIRURGIA VASCULAR	639,0	639,0	100,00%
Nº CONSULTA DERMATO	1140,0	1140,0	100,00%
Nº CONSULTA ENDOCRINOLOGISTA	1834,0	2070,0	88,60%
Nº CONSULTA GINECOLOGISTA/PNAR	629,0	690,0	91,16%
Nº CONSULTA INFECTOLOGISTA	0,0	0,0	#DIV/0!
Nº CONSULTA GO/MASTOLOGISTA	270,0	270,0	100,00%
Nº CONSULTA NEUROLOGISTA	690,0	690,0	100,00%
Nº CONSULTA ORTOPEDISTA	1380,0	1380,0	100,00%
Nº CONSULTA PNEUMO	345,0	345,0	100,00%
Nº CONSULTA REUMATOLOGISTA	298,0	345,0	86,38%
Nº CONSULTA HEMATOLOGISTA	0,0	345,0	0,00%
Nº CONSULTA CIRURGIA ORTO	425,0	990,0	42,93%
Nº CONSULTA CIRURGIA MASTO	270,0	270,0	100,00%
Nº CONSULTA CIRURGIA OTORRINO	0,0	570,0	0,00%
Nº CONSULTA CIRURGIA PROCTO	261,0	261,0	100,00%
Nº CONSULTA CIRURGIA URO	974,0	1290,0	75,50%
Nº TOTAL CONSULTA	13095,0	13362,0	98,00%
Nº CIRURGIA GERAL	210,0	210,0	100,00%
Nº CIRURGIA PEDIATRA	36,0	36,0	100,00%
Nº CIRURGIA VASCULAR	95,0	120,0	79,17%
Nº CIRURGIA ORTOPEDISTA	28,0	45,0	62,22%
Nº CIRURGIA PROCTOLOGISTA	21,0	30,0	70,00%
Nº CIRURGIA UROLOGISTA	71,0	120,0	59,17%
Nº CIRURGIA MASTO	11,0	30,0	36,67%
TOTAL	25821,0	28449,0	90,76%

DPCSS: Não haverá desconto de produção na linha de serviço Hora Certa, produtividade do trimestre de avaliação de 90,76%. Cirurgia Mastologia, Proctologia de acordo com a demanda



total. Não há profissional de infectologista, hematologista e otorrinolaringologista. Haverá desconto de equipe mínima neste período

8.a – Equipe mínima - Hora Certa São Mateus – 13º Trimestre de avaliação. 3º trimestre de 2018 –

Déficit de profissionais por unidade - jul2018 a set2018 Fundação do ABC					
Unidade	Categoria	Julho 2018	Agosto 2018	Setembro 2018	3º Tri 2018
UNIDADE	PROFISSIONAL				TOTAL
HORA CERTA	CARDIOLOGIA	2			2
HORA CERTA	OTORRINOLARINGOLOGISTA/20h	1	1		2
HORA CERTA	ORTOPEDIA CIRURGICA 12hs	1	1	1	3
HORA CERTA	OFTALMOLOGIA 12hs	1	1	1	3
HORA CERTA	UROLOGIA 12hs	2	2	2	6

9. Apoio Diagnóstico – Produção 3º trimestre 2018.

SERVIÇO: 0016-APOIO DIAGNÓSTICO	13º TRIMESTRE RESULTADOS		
PRODUÇÃO CONDENSADA DO TRIMESTRE	REALIZADO	PREVISTO	AVALIAÇÃO
Nº ECOCARDIOGRAFIA COM E SEM DOPPLER	512,0	540,0	94,81%
Nº TESTE ERGOMÉTRICO	492,0	510,0	96,47%
Nº COLPOSCOPIA	330,0	330,0	100,00%
Nº RAIOS X	2260,0		#DIV/0!
Nº ELETROENCEFALOGRAFIA	36,0	36,0	100,00%
Nº ULTRASSONOGRAMA GERAL	3300,0	3300,0	100,00%
Nº ULTRASSONOGRAMA COM DOPPLER(DOPPLER VASCULAR)	810,0	810,0	100,00%
Nº ELETROCARDIOGRAFIA	506,0		#DIV/0!
Nº MAMOGRAFIA	1800,0	1800,0	100,00%
Nº DENSITOMETRIA	450,0	450,0	100,00%
Nº ULTRASSONOGRAMA OBSTÉTRICO MORFOLÓGICA	226,0	240,0	94,17%
Nº ULTRASSONOGRAMA OBSTÉTRICO	1007,0	1050,0	95,90%
Nº M.A.P.A/HOLTER	300,0	300,0	100,00%

Comentários: Não previsão de desconto na linha de serviço de apoio diagnóstico.

10. Produção - PSM/PA SÃO MATEUS II – 3º TRIMESTRE 2018.



SERVIÇO: 0022-PSM/PA - PRONTO SOCORRO/ATENDIMENTO MUNICIPAL- PA SÃO MATEUS II	13º TRIMESTRE RESULTADOS
PRODUÇÃO CONDENSADA DO TRIMESTRE	SÉRIE HISTÓRICA DO TRIMESTRE
Nº ATENDIMENTO URGÊNCIA EM AT. BÁSICA	30063,0
Nº ATENDIMENTO URGÊNCIA AT.BÁSICA C/OBSERVAÇÃO	7027,0
Nº ATENDIMENTO URGÊNCIA AT.BÁSICA C/REMOÇÃO	861,0
TOTAL	37951,0

Comentários: Apresentamos série histórica do atendimento.

10.a – Profissionais descontados da equipe mínima do PA São Mateus II.

Unidade	Julho / 2018	Agosto
Médico Clínico	01	01

10.b – Profissionais descontados da equipe mínima AMA's. Médicos clínicos.

Julho	Agosto	Setembro
7	7	3

11. Produção – PAI – Programa de Acompanhante de Idoso – 3º trimestre de 2018


CONTRATO	JUL Realizado	JUL Previsto	JUL %	AGO Realizado	AGO Previsto	AGO %	SET Realizado	SET Previsto	SET %	TOTAL Realizado	TOTAL Previsto	TOTAL % Realiz/Prev
SERVIÇO: 0009-PAI - PROGRAMA DE ACOMPANHANTE DE IDOSO / PRODUÇÃO: 18.01.01-Nº DE IDOSO EM ACOMPANHAMENTO												
REDE ASSISTENCIAL DA STS SÃO MATEUS	303,0	312,0	97,12%	302,0	312,0	96,79%	302,0	312,0	96,79%	907,0	936,0	96,90%

Comentários: Não há previsão de desconto na linha de serviço PAI.

11.a – Profissionais descontados da equipe mínima do PAI.

Não há previsão de desconto de equipe mínima.

12. Produção – Centro Especialidades Odontológicas – 3º Trimestre 2018



SERVIÇO: 0014-ESPECIALIDADES ODONTOLÓGICAS	13º TRIMESTRE RESULTADOS		
PRODUÇÃO CONDENSADA DO TRIMESTRE	REALIZADO	PREVISTO	AValiação
Nº PROCEDIMENTO PERIO	360,0	360,0	100,00%
Nº PROCEDIMENTO CIRURGIA ORAL	240,0	240,0	100,00%
Nº PROCEDIMENTO ENDO	50,0	80,0	62,50%
Nº PROCEDIMENTO PACIENTE ESPECIAL	480,0	480,0	100,00%
Nº ATENDIMENTO SEMIO- LIVRE DEMANDA	0,0	0,0	#DIV/0!
Nº ATENDIMENTO ORTO	457,0	480,0	95,21%
Nº ATENDIMENTO PROTESISTA	531,0	720,0	73,75%
Nº PRÓTESE/APARELHO ENTREGUE	270,0	270,0	100,00%
TOTAL	2388,0	2630,0	90,80%

Comentários: No mês de setembro houve férias de 30 dias do profissional protesista. Não há indícios de desconto na linha de serviço de especialidades odontológicas.

12.a - Déficit Equipe Mínima CEO – 3º Trimestre 2018

Déficit de profissionais por unidade - jul2018 a set2018 Fundação do ABC					
Unidade	Categoria	Julho 2018	Agosto 2018	Setembro 2018	3º Tri 2018
UNIDADE	PROFISSIONAL				TOTAL
CEO	ENDO 20HS	1	1		2

Comentários: Haverá desconto de equipe mínima neste período.



13 – Indicadores da Qualidade:

Microrregião / CTA - Indicadores da Parte Variável / Execução (1.2.06)

Contrato de Gestão: REDE ASSISTENCIAL DA STS SÃO MATEUS
Contratada: FUNDAÇÃO DO ABC

Ano: 2018
Trimestre: 3

Objetivo	Indicador	Evidência	Julho		Agosto		Setembro	
			% Exec.	Pontos	% Exec.	Pontos	% Exec.	Pontos
SATISFAÇÃO DO USUÁRIO	ANÁLISE DAS RECLAMAÇÕES RECEBIDAS E PROVIDÊNCIAS RELACIONADAS	RELATÓRIO COMENTADO APRESENTADO.			100	40		
QUALIDADE DA INFORMAÇÃO	PREENCHIMENTO DE PRONTUÁRIOS, NOS SEGUINTE ASPECTOS: LEGIBILIDADE, ASSINATURAS, CID E EXAME FÍSICO	RELATÓRIO DA AVALIAÇÃO EMITIDO RESPECTIVAMENTE PELA CRS E/OU AHM E ENCAMINHADO PARA O NTCSS.	100	40				
CONTROLE VACINAL DE CRIANÇAS MENORES DE 1 ANO	PROPORÇÃO DE CRIANÇAS COM ATÉ 12 MESES DE IDADE INSCRITAS NAS UNIDADES COM CALENDÁRIO VACINAL COMPLETO	RELATÓRIO DE VERIFICAÇÃO DAS FICHAS EMITIDO PELAS CRS.			100	40		
PONTUALIDADE NA ENTREGA	PONTUALIDADE NA ENTREGA DE RELATÓRIOS MENSAS DE PRESTAÇÃO DE CONTAS ASSISTENCIAIS E FINANCEIRAS	PROTOCOLO DE RECEBIMENTO PREENCHIDO.	100	20	100	20	100	40
EFICÁCIA DO ATENDIMENTO DA REDE CEGONHA	PROPORÇÃO DE GESTANTES QUE REALIZARAM PROCEDIMENTOS BÁSICOS NO PRÉ-NATAL E PUERPÉRIO	RELATÓRIO EMITIDO PELOS RESPONSÁVEIS PELA REDE CEGONHA.	100	20				
EFICÁCIA DO ATENDIMENTO DA REDE CEGONHA	PROPORÇÃO DE GESTANTES QUE REALIZARAM 7 OU MAIS CONSULTAS DE PRÉ-NATAL	RELATÓRIO EMITIDO PELOS RESPONSÁVEIS PELA REDE CEGONHA.	100	20				
ATIVIDADE CONSELHO GESTOR	FUNCIONAMENTO DO CONSELHO GESTOR DAS UNIDADES	RELATÓRIO DE VERIFICAÇÃO E "A CONTEUDO" EMITIDO PELA CRS.					100	60
Soma				100		100		100

Resumo da qualidade: Não haverá desconto nos indicadores de qualidade. Todos os atestes de indicadores de qualidade foram de cumprimento da meta.

CRS Leste - Raquel Bernardino

STS- São Mateus - Fernanda A

DPCSS: - Helena Regina dos Santos Mello M. Puci

OSS: - João Gustavo Regua

OSS: Grilla

SECRETARIA MUNICIPAL DA SAÚDE

COORDENADORIA DE PARCERIAS E CONTRATAÇÃO DE SERVIÇOS DE SAÚDE

DEPARTAMENTO DE ACOMPANHAMENTO E MONITORAMENTO ASSISTENCIAL

LISTA DE PRESEÇA - REUNIÃO DA COMISSÃO TÉCNICA DE ACOMPANHAMENTO

CONTRATO: R009/2015 – STS SÃO MATEUS – 3º TRIMESTRE DE 2018

OSS: Fundação do ABC

14hs

DATA: 17/12/2018

UNIDADE	NOME	E-MAIL	ASSINATURA	TELEFONE
CRS Leste	Raquel Bonicini Bernardino	[REDACTED]	Raquel	[REDACTED]
FUNAC	João Gilberto Nogueira	[REDACTED]	[REDACTED]	[REDACTED]
CRS Leste Regulac	ALEXANDRA DIAS TEODOROVIK	[REDACTED]	[REDACTED]	[REDACTED]
DAMA	Kátia Regina dos Santos Mello	[REDACTED]	[REDACTED]	[REDACTED]
STS São Mateus	Célia Ribeiro Fontoura de Lima	[REDACTED]	[REDACTED]	[REDACTED]
STS São Mateus	Johny Silva Zavalet	[REDACTED]	[REDACTED]	[REDACTED]