

**REUNIÃO ORDINÁRIA DA COMISSÃO TÉCNICA DE ACOMPANHAMENTO - CTA - 1º TRIMESTRE DE 2019
- CONTRATOS DE GESTÃO R009/2015 - REDE ASSISTENCIAL STS SÃO MATEUS COORDENADORIA
REGIONAL LESTE – -ORGANIZAÇÃO SOCIAL – FUNDAÇÃO DO ABC.**

LOCAL: SALA DE REUNIÕES - CPCSS/SMS.G

DATA: 07/08/2019

PAUTA: Avaliação dos Indicadores de Produção de Qualidade da Execução Contratual, composto pelo trimestre de março a junho de 2019, CTA do 1º trimestre de 2019.

INFORMAÇÕES GERAIS:

Conforme as diretrizes da SMS.G, informamos que nos meses de janeiro a março 2019, os descontos de equipe mínima foram aplicados no plano de trabalho/orçamentário do Contrato de Gestão.

Termos Aditivos do Período de Avaliação

Termo Aditivo 013/2018 – SMS.G, que trata da prorrogação da vigência do plano de trabalho e plano orçamentário para o período de 01/01/2019 à 31/03/2019 e apresentação da matriz de indicadores de qualidade do período.

Termo Aditivo 014/2019 – SMS.G, que trata da aprovação do novo plano de trabalho e plano orçamentário para o período de 01/03/2019 à 31/06/2019, sobre alteração da cláusula contratual que versa à respeito das condições da transferência de recursos.

Passou-se a apresentação dos resultados sintetizados de produção por linha assistencial, no trimestre, assim como a demonstração dos apontamentos da manutenção das equipes mínimas de todo o período.



ESF - ESTRATÉGIA SAÚDE DA FAMÍLIA

PRODUÇÃO ESF

ESF - ESTRATÉGIA SAÚDE DA FAMÍLIA	Produção Trimestral WEBSAASS												Ajuste Meta Prevista (Desconto Equipe Mínima)		Ajuste Trimestre - Trava 100%						
	JAN 2019			FEV 2019			MAR 2019			TOTAL TRIMESTRE			Média/ Mês de Produção (Prof., Proced. ou Plantação)	Total Trimestral Meta Prevista (Desc/ Eq. Min)	Total REAL	Total PREV	Total %				
	REAL	PREV	%	REAL	PREV	%	REAL	PREV	%	Total REAL	Total PREV	Total %									
	Base de Cálculo Equipe Mínima			Total Profissional (MI)			Total Trimestre			Total Trimestre			Total Trimestre								
Nº VISITAS DOMICILIAR AGENTE COMUNITÁRIO DE SAÚDE ES	39268	47800	82,15%	41566	47800	86,96%	40177	46800	85,85%	121011	142400	84,98%	19	200	3800	121011	138600	87,31%	138600	121011	87,31%
Nº ATENDIMENTOS INDIVIDUAIS ODONTO ESF	2029	2496	81,29%	1659	2496	66,47%	1359	2112	64,35%	7104	7104	71,04%	2	192	384	5047	6720	75,10%	6720	5047	75,10%
Nº CONSULTA MÉDICA ESF	15149	17223	87,96%	14527	17223	84,35%	14015	17084	78,37%	43691	52330	83,49%	8	416	3328	43691	49002	89,16%	43691	49002	89,16%
Nº CONSULTAS ENFERMEIRO ESF	7842	6864	114,25%	7418	6864	108,07%	7014	6708	104,56%	22274	20436	108,99%			0	22274	20436	108,99%	20436	20436	100,00%
Nº PROCEDIMENTOS INDIVIDUAIS DA EQUIPE ODONTO ESF	6171	8736	70,64%	5039	8736	57,68%	3735	7392	50,53%	14945	24864	60,11%			0	14945	24864	60,11%	24864	14945	60,11%
TOTAL	70459	83119	84,77%	70209	83119	84,47%	66300	80896	81,96%	206968	247134	83,75%	29,0	808	7512	206968	238622	86,37%	206968	206130	85,61%

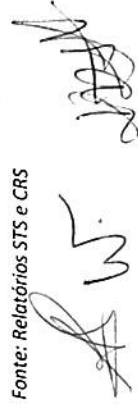
Fonte: Relatórios Produção WEBSAASS

DÉFICIT DE EQUIPE MÍNIMA - ESF

ESF - ESTRATÉGIA SAÚDE DA FAMÍLIA	Soma de Déficit de Profissional (EMI)
AGENTE COMUNITÁRIO DE SAÚDE / ASSISTENTE DENTISTA / ASSISTENCIAL / 40H	19
DENTISTA / ASSISTENCIAL / 40H	2
MÉDICO GENERALISTA / ASSISTENCIAL / 40H	8
Total Geral	29

NASF	Soma de Déficit de Profissional (EMI)
ASSISTENTE SOCIAL / ASSISTENCIAL / 30H	2,33
ASSISTENTE SOCIAL JR / ASSISTENCIAL / 30H	1
FONOAUDIÓLOGO / ASSISTENCIAL / 40H	4
PSICÓLOGO / ASSISTENCIAL / 40H	3
TERAPEUTA OCUPACIONAL / ASSISTENCIAL / 20H	2
Total Geral	12,33

Fonte: Relatórios STS e CRS




UBS MISTA

PRODUÇÃO UBS MISTA

UBS MISTA	Produção Trimestral WEBSAASS												Base de Cálculo Equipe Mínima				Ajuste Meta Prevista (Desconto Equipe Mínima)				Ajuste Trimestre - Trava 100%			
	JAN 2019			FEV 2019			MAR 2019			TOTAL TRIMESTRE			Total Profissional (M)	Mês de Produção (Prof., Proced. ou Distrital)	Total Trimestral Meta Prevista (Desc/ Eq. Média)	Total REAL	Total PREV	Total %	Total REAL	Total PREV	Total %	Total REAL	Total PREV	Total %
	REAL	PREV	%	REAL	PREV	%	REAL	PREV	%	Total REAL	Total PREV	Total %												
	5181	6000	86,35%	5855	6000	97,58%	4761	6000	79,35%	18000	15797	87,76%	6	200	1200	15797	16800	94,03%	15797	16800	94,03%	16800	16800	94,03%
Nº VISITA DOMICILIAR AGENTE COMUNITÁRIO DE SAÚDE ESF	56	96	58,33%	112	96	116,67%	103	96	107,29%	271	288	94,10%			0	271	288	94,10%	271	288	94,10%	288	288	94,10%
Nº ATENDIMENTO INDIVIDUAL ODONTO C. BÁSICA	260	576	45,14%	620	576	107,64%	588	576	102,08%	1468	1728	84,95%			0	1468	1728	84,95%	1468	1728	84,95%	1728	1728	84,95%
Nº ATENDIMENTO INDIVIDUAL ODONTO ESF	223	263	84,79%	259	263	98,48%	213	263	80,99%	789	695	88,09%			0	695	789	88,09%	695	789	88,09%	789	789	88,09%
Nº CONSULTA CLÍNICA GERAL	1090	936	116,45%	889	936	94,89%	887	936	94,76%	2866	2808	102,07%			0	2866	2808	102,07%	2808	2808	100,00%	2808	2808	100,00%
Nº CONSULTA ENFERMEIRO ESF	0	263	0,00%	0	263	0,00%	0	263	0,00%	0	789	0,00%	2	263	526	0	0	#DIV/0!	0	0	#DIV/0!	0	0	#DIV/0!
Nº CONSULTA MÉDICA ESF	2079	2412	86,19%	1581	2412	65,55%	1859	2412	77,07%	5519	7236	76,27%			0	5519	7236	76,27%	5519	7236	76,27%	7236	7236	76,27%
Nº CONSULTA PEDIATRA	261	263	99,24%	203	263	77,19%	0	263	0,00%	464	789	58,81%			0	464	789	58,81%	464	789	58,81%	789	789	58,81%
Nº CONSULTA PSIQUIATRA	60	125	48,00%	84	125	67,20%	92	125	73,60%	236	375	62,93%			0	236	375	62,93%	236	375	62,93%	375	375	62,93%
Nº PROCEDIMENTO INDIVIDUAL DA EQUIPE ODONTO ESF	359	2016	17,81%	1359	2016	67,41%	1335	2016	66,22%	3053	6048	50,48%			0	3053	6048	50,48%	3053	6048	50,48%	6048	6048	50,48%
Nº PROCEDIMENTO INDIVIDUAL DA EQUIPE ODONTO C. BÁSICA	57	336	16,96%	236	336	70,24%	112	336	33,33%	1008	405	40,18%			0	405	1008	40,18%	405	1008	40,18%	1008	1008	40,18%
TOTAL	9626	13286	72,45%	11198	13286	84,28%	9950	13286	74,89%	30774	39858	77,21%	8,0	463	1726	30774	37869	81,26%	30716	37869	81,26%	37869	37869	81,11%

Fonte: Relatórios Produção WEBSAASS

DÉFICIT DE EQUIPE MÍNIMA UBS MISTA

UBS MISTA	Soma de Déficit de Profissional (EM I)
AGENTE COMUNITÁRIO DE SAÚDE / ASSISTENCIAL / 40H	6
DENTISTA / ASSISTENCIAL / 40H	2
MÉDICO GENERALISTA / ASSISTENCIAL / 40H	1
MÉDICO GINECOLOGISTA E OBSTETRA / ASSISTENCIAL / 20H	2
Total Geral	11

Fonte: Relatórios STS e CRS

Comentários:

CPCSS: Não há indicação de desconto de produção com % e foi apontado déficit de equipe mínima do período.



Comentários:

OSS Fundação ABC: Apontou que há divergência entre a meta indicada no WEBSAASS e aquela definida no Termo Aditivo.

CPCSS: Houve déficit de equipe mínima no período no apontamento da STS São Mateus e **não haverá indicação de desconto de produção** atividade esperada em 85,61%. A equipe NASF de apoio a ESF somente compreende apontamento de déficit de equipe mínima. Segundo os atestes da STS, houve déficit de 29 ACS e não os 19 indicados na tabela. Verificou-se também que faltou apontar 1 déficit de EM para o profissional médico generalista.



Comentários:


OSS Fundação ABC: Apontou diferenças na meta de odontologia, cujo valor correto de atendimento de clínica básica é de 5088 no trimestre. E, a de procedimento de clínica básica, é de 17.808 no trimestre. Para o ACS, o total é de 18.000 para os três meses.

CPCSS: Após as correções de metas de produção, o resultado foi de 91,33%. Não há indicação de desconto de produção.

**HORA CERTA
HORA CERTA SÃO MATEUS**

HORA CERTA	Produção Trimestral WEBSAASS																		Ajuste Meta Prevista (Desconto Equipe Mínima)				Ajuste Trimestre - Trava 100%		
	JAN 2019						FEV 2019						MAR 2019						TOTAL TRIMESTRE				Total REAL	Total PREV	Total %
	REAL	PREV	%	REAL	PREV	%	REAL	PREV	%	REAL	PREV	%	REAL	PREV	%	Total REAL	Total PREV	Total %							
	Base de Cálculo Equipe Mínima		Média/ Mês de Produção (Prof., Proced. ou Plantão)	Total Trimestral Meta Prevista (Desc/ Eq. Mfin)	Ajuste Meta Prevista (Desconto Equipe Mínima)		Ajuste Trimestre - Trava 100%																		
Nº CIRURGIA GERAL	43	70			61,43%	42	70	60,00%	56	70	80,00%	141	210	67,14%	141	210	67,14%	141	210	67,14%	141	210	67,14%		
Nº CIRURGIA MASTO	0	10	0,00%	21	10	210,00%	24	10	240,00%	45	30	150,00%	45	30	150,00%	30	30	100,00%	30	30	100,00%				
Nº CIRURGIA ORTOPEDISTA	16	15	106,67%	13	15	86,67%	13	15	86,67%	42	45	93,33%	42	45	93,33%	42	45	93,33%	42	45	93,33%				
Nº CIRURGIA OTORRINO	0	5	0,00%	0	5	0,00%	0	5	0,00%	0	15	0,00%	0	15	0,00%	0	15	0,00%	0	15	0,00%				
Nº CIRURGIA PEDIATRIA	12	12	100,00%	15	12	125,00%	10	12	83,33%	37	36	102,78%	37	36	102,78%	36	36	100,00%	36	36	100,00%				
Nº CIRURGIA PROCTOLOGISTA	2	10	20,00%	0	10	0,00%	8	10	80,00%	10	30	33,33%	10	30	33,33%	10	30	33,33%	10	30	33,33%				
Nº CIRURGIA UROLOGISTA	19	40	47,50%	26	40	65,00%	0	40	0,00%	45	120	37,50%	45	120	37,50%	45	120	37,50%	45	120	37,50%				
Nº CIRURGIA VASCULAR	35	40	87,50%	17	40	42,50%	38	40	95,00%	90	120	75,00%	90	120	75,00%	90	120	75,00%	90	120	75,00%				
TOTAL CIRURGIA	127	202	62,87%	134	202	66,34%	149	202	73,76%	410	606	67,66%	410	606	67,66%	410	606	67,66%	410	606	67,66%				
Nº CONSULTA CIRURGIA GERAL	267	420	63,57%	358	420	85,24%	405	420	96,43%	1030	1260	81,75%	1030	1260	81,75%	1030	1260	81,75%	1030	1260	81,75%				
Nº CONSULTA CIRURGIA MASTO	0	90	0,00%	131	90	145,56%	179	90	198,89%	310	270	114,81%	310	270	114,81%	270	270	100,00%	270	270	100,00%				
Nº CONSULTA CIRURGIA ORTO	210	330	63,64%	231	330	70,00%	171	330	51,82%	612	990	61,82%	612	990	61,82%	612	990	61,82%	612	990	61,82%				
Nº CONSULTA CIRURGIA OTORRINO	136	190	71,58%	126	190	66,32%	125	190	65,79%	387	570	67,89%	387	570	67,89%	387	570	67,89%	387	570	67,89%				
Nº CONSULTA CIRURGIA PEDIATRICO	42	72	58,33%	40	72	55,56%	56	72	77,78%	138	216	63,89%	138	216	63,89%	138	216	63,89%	138	216	63,89%				
Nº CONSULTA CIRURGIA PROCTO	104	87	119,54%	0	87	0,00%	42	87	48,28%	146	261	55,94%	146	261	55,94%	146	261	55,94%	146	261	55,94%				
Nº CONSULTA CIRURGIA UIRO	373	430	86,74%	400	430	93,02%	98	430	22,79%	871	1290	67,52%	871	1290	67,52%	871	1060	82,17%	871	1060	82,17%				
Nº CONSULTA CIRURGIA VASCULAR	305	213	143,19%	285	213	133,80%	253	213	118,78%	843	639	131,92%	843	639	131,92%	843	639	131,92%	843	639	131,92%				
Nº TOTAL CONSULTA	1437	1832	78,44%	1571	1832	85,75%	1329	1832	72,54%	4337	5496	78,91%	4337	5496	78,91%	4337	4691	92,45%	4337	4691	92,45%				

Fonte: Relatórios Produção WEBSAASS



Justificou-se que, no período, houve ausência legal de 7 ACS, 3 enfermeiros de 40h da ESF, 1 médico generalista e 3 médicos do PMM. Também se mencionou realização de matriciamento pelo médico psiquiatra. Não há indicação de descontos de produção.

UBS- UNIDADE BÁSICA DE SAÚDE

PRODUÇÃO UBS


UBS - UNIDADE BÁSICA DE SAÚDE	Produção Trimestral WEBSAASS												Base de Cálculo Equipe Mínima		Ajuste Meta Prevista (Desconto Equipe Mínima)		Ajuste Trimestre - Trava 100%				
	JAN 2019			FEV 2019			MAR 2019			TOTAL TRIMESTRE		Total Profissional (M) Trimestre	Média/ Mês de Produção (Prof., Proced. ou Plantão)	Total Trimestral Meta Prevista (Desc/ Eq. Min)	Total REAL	Total PREV	Total %	Total REAL	Total PREV	Total %	
	REAL	PREV	%	REAL	PREV	%	REAL	PREV	%	Total REAL	Total PREV										Total %
Nº ATENDIMENTO INDIVIDUAL ODONTO CLÍNICA BÁSICA	1810	2080	87,02%	1711	2080	82,26%	1460	1920	76,04%	4981	6080	81,92%	2	96	192	4981	5888	84,60%	4981	5888	84,60%
Nº CONSULTA CLÍNICA GERAL	4033	5523	73,02%	4850	5523	87,81%	4271	5523	77,33%	13154	16569	79,39%	6	263	1578	13154	14991	87,75%	13154	14991	87,75%
Nº CONSULTA ENFERMEIRO	597	312	191,35%	374	312	119,87%	373	312	119,55%	1344	936	143,59%			0	1344	936	143,59%	936	936	100,00%
Nº CONSULTA GO	3642	4471	81,46%	4393	4471	98,26%	4048	4208	96,20%	12083	13150	91,89%	3	263	789	12083	12361	97,75%	12083	12361	97,75%
Nº CONSULTA PEDIATRA	2838	3682	77,08%	2651	3682	72,00%	2736	3682	74,31%	11046	12474	88,64%	3	263	789	8225	10257	80,19%	8225	10257	80,19%
Nº CONSULTA PEDIATRA	217	250	86,80%	209	250	83,60%	87	250	34,80%	513	750	68,40%	1	125	125	513	625	82,08%	513	625	82,08%
Nº PROCEDIMENTO INDIVIDUAL ODONTO CLÍNICA BÁSICA	5182	7382	70,20%	5250	7382	71,12%	4020	6710	59,91%	14452	21474	67,30%	2	336	672	14452	20802	69,47%	14452	20802	69,47%
Nº VD AGENTE COMUNITÁRIO DE SAÚDE	5934	2000	296,70%	5841	2000	292,05%	5819	2000	290,95%	17594	6000	293,23%	3	200	600	17594	5400	325,81%	5400	5400	100,00%
TOTAL	24253	25700	94,37%	25279	25700	98,36%	22814	24605	92,72%	72346	76005	95,19%	20,0	1546	4745	72346	71260	101,52%	59744	71260	83,84%

Fonte: Relatórios Produção WEBSAASS

DÉFICIT DE EQUIPE MÍNIMA – UBS

UBS - UNIDADE BÁSICA DE SAÚDE	Soma de Déficit de Profissional (EM I)
AGENTE COMUNITÁRIO DE SAÚDE / ASSISTENCIAL / 40H	3
MÉDICO CLÍNICO / ASSISTENCIAL / 20H	6
MÉDICO GINECOLOGISTA E OBSTETRA / ASSISTENCIAL / 20H	3
MÉDICO PEDIATRA / ASSISTENCIAL / 20H	3
CIRURGIÃO DENTISTA 20H	2
MÉDICO PSQUIATRA / ASSISTENCIAL / 20H	1
Total	18

Fonte: Relatórios STS e CRS



ASSISTÊNCIAS MÉDICAS AMBULATORIAIS - AMA 12H

DÉFICIT DE EQUIPE MÍNIMA - AMA

AMA - ASSISTÊNCIA MÉDICA AMULATORIAL	Soma de Déficit de Plantões (EM II)
MÉDICO CLÍNICO / ASSISTENCIAL / 12H	91
MÉDICO PEDIATRA / ASSISTENCIAL / 12H	4
Total Geral	95

Fonte: Relatórios STS e CRS

Comentários:

OSS Fundação ABC: Foram apontados déficit de 91 plantões da clínica médica e 4 plantões da pediatria no período de avaliação.

CPCSS:


W.
Ad
com Jan
A
A
A

DÉFICIT DE EQUIPE MÍNIMA – HORA CERTA SÃO MATEUS

HORA CERTA	Soma de Déficit de Profissional (EM I)
MÉDICO CIRURGIÃO GERAL / ASSISTENCIAL / 12H	2
MÉDICO GINECO-OBSTETRA ALTO-RISCO / ASSISTENCIAL / 12H	2
MÉDICO NEUROLOGISTA / ASSISTENCIAL / 12H	2
MÉDICO OFTALMOLOGISTA / ASSISTENCIAL / 12H	2
MÉDICO ORTOPEDISTA E TRAUMATOLOGISTA / ASSISTENCIAL / 12H	3
MÉDICO UROLOGISTA / ASSISTENCIAL / 12H	2
Total Geral	13

Comentários:

OSS Fundação ABC: Para a linha de proctologista, há ausência legal em fevereiro, e não há demanda cirúrgica. No caso de urologia, a priorização tem sido para consultas ambulatoriais, em relação às cirurgias. O percentual de produção atingiu 92,45%. **Não há indicação de desconto para produtividade.**



Alina
Dan
W.

CER - CENTRO ESPECIALIZADO EM REABILITAÇÃO

PRODUÇÃO CER III TIETÊ I

CER III - CENTRO ESPECIALIZADO EM REABILITAÇÃO III	Produção Trimestral WEBSAASS												Ajuste Meta Prevista (Desconto Equipe Mínima)		Ajuste Trimestre - Trava 100%			
	JAN 2019			FEV 2019			MAR 2019			TOTAL TRIMESTRE			Total REAL	Total PREV	Total %	Total REAL	Total PREV	Total %
	REAL	PREV	%	REAL	PREV	%	REAL	PREV	%	Total REAL	Total PREV	Total %						
Nº PACIENTE ACOMPANHADO PELO PROGRAM. ACOMP. PESSOA D	37	60	61,67%	40	60	66,67%	50	70	71,43%	127	190	66,84%	127	190	66,84%	127	190	66,84%
Nº PACIENTE NOVO - CER	221	55	401,82%	180	55	327,27%	151	55	274,55%	552	165	334,55%	552	165	334,55%	165	165	100,00%
TOTAL	258	115	224,35%	220	115	191,30%	201	125	160,80%	679	355	191,27%	679	355	191,27%	292	355	82,25%

Fonte: Relatórios Produção WEBSAASS


DÉFICIT DE EQUIPE MÍNIMA – CER III

CER II - CENTRO ESPECIALIZADO EM REABILITAÇÃO II	Soma de Déficit de Profissional (EM I)
COORDENADOR DE EQUIPE DE SAÚDE / ADMINISTRATA	1
ENFERMEIRO / ASSISTENCIAL / 30H	1
ENFERMEIRO / ASSISTENCIAL / 40H	1
FONOAUDIÓLOGO / ASSISTENCIAL / 40H	1
MÉDICO NEUROLOGISTA / ASSISTENCIAL / 20H	1
MÉDICO OTORRINOLARINGOLOGISTA / ASSISTENCIAL	2
PSICÓLOGO / ASSISTENCIAL / 40H	1
Total Geral	8

Fonte: Relatórios STS e CRS

Comentários:

CRS Leste / STS: Há uma média de 6 pacientes acompanhados para cada APD, o que corresponde à meta. Há déficit de 8 APD, o que impactou na assistência.
CPCSS: Não há indicação de desconto de produção.



PA- PRONTO ATENDIMENTO

ATENDIMENTO NO PERÍODO – PA SÃO MATEUS

PSM/PA - PRONTO SOCORRO/ATENDIMENTO MUNICIPAL	Produção Trimestral WEBSAASS			
	JAN 2019	FEV 2019	MAR 2019	TOTAL TRIMESTRE
	REAL	REAL	REAL	Total REAL
Nº ATENDIMENTO URGÊNCIA AT. BÁSICA C/OBSERVAÇÃO	2778	2467	3121	8366
Nº ATENDIMENTO URGÊNCIA AT. BÁSICA C/REMOÇÃO	371	213	268	852
Nº ATENDIMENTO URGÊNCIA EM AT. BÁSICA	9247	8833	10827	28907
TOTAL	12396	11513	14216	38125

Fonte: Relatórios Produção WEBSAASS

DÉFICIT DE EQUIPE MÍNIMA PA

De acordo com os Relatórios Assistenciais e Atestes da Supervisão Técnica de Saúde, não houve déficit de equipe mínima no período.

Ass: [Handwritten Signature] [Handwritten Signature] [Handwritten Signature]



EQUIPE MULTIDISCIPLINAR DE ATENÇÃO DOMICILIAR- EMAD/EMAP

PRODUÇÃO – EMAD/EMAP

Fonte: Relatórios Produção WEBSAASS

ATENÇÃO DOMICILIAR - EMAD/EMAP	Produção Trimestral WEBSAASS												Ajuste Meta Prevista (Desconto Equipe Mínima)		Ajuste Trimestre - Trava 100%			
	JAN 2019			FEV 2019			MAR 2019			TOTAL TRIMESTRE			Total REAL	Total PREV	Total %	Total REAL	Total PREV	Total %
	REAL	PREV	%	REAL	PREV	%	REAL	PREV	%	Total REAL	Total PREV	Total %	Total REAL	Total PREV	Total %	Total REAL	Total PREV	Total %
Nº PACIENTES ATIVOS EM ATENDIMENTO DOMICILIAR EMAD	191	60	318,33%	194	60	323,33%	198	60	330,00%	583	180	323,89%	583	180	323,89%	180	180	100,00%
Nº PACIENTES ATIVOS EM ATENDIMENTO DOMICILIAR -EMAP	123	120	102,50%	120	120	100,00%	134	120	111,67%	377	360	104,72%	377	360	104,72%	360	360	100,00%
TOTAL	314	180	174,44%	314	180	174,44%	332	180	184,44%	960	540	177,78%	960	540	177,78%	540	540	100,00%

DÉFICIT DE EQUIPE – EMAD/EMAP

ATENÇÃO DOMICILIAR - EMAD/EMAP	Soma de Déficit de Profissional (EM I)
FONOAUDIÓLOGO / ASSISTENCIAL / 40H	3
Total Geral	3

Fonte: Relatórios STS e CRS

Comentários:

OSS Fundação ABC: Observou que a meta prevista da EMAD é de 180 por mês. É necessário correção no WEBSAASS.

CPCSS: Houve déficit equipe apontado no período. Não há indicação de desconto de produção.

W. J. [Handwritten Signature]

NIR	Soma de Déficit de Profissional (EM I)
ACOMPANHANTE DA PESSOA COM DEFICIÊNCIA / ASSISTENCIAL / 40H	8
ENFERMEIRO / ASSISTENCIAL / 30H	3,3333
FONOAUDIÓLOGO / ASSISTENCIAL / 40H	4
MÉDICO NEUROLOGISTA / ASSISTENCIAL / 20H	2
MÉDICO ORTOPEDISTA E TRAUMATOLOGISTA / ASSISTENCIAL / 20H	2
PSICÓLOGO / ASSISTENCIAL / 40H	4
TERAPEUTA OCUPACIONAL / ASSISTENCIAL / 30H	2
Total Geral	25,3333

PAI - PROGRAMA DE ACOMPANHAMENTO DE IDOSO


PRODUÇÃO PAI

PAI - PROGRAMA DE ACOMPANHANTE DE IDOSO	Produção Trimestral WEBSAASS												Ajuste Meta Prevista (Desconto Equipe Mínima)			Ajuste Trimestre - Trava 100%		
	JAN 2019			FEV 2019			MAR 2019			TOTAL TRIMESTRE			Total REAL	Total PREV	Total %	Total REAL	Total PREV	Total %
	REAL	PREV	%	REAL	PREV	%	REAL	PREV	%	Total REAL	Total PREV	Total %						
Nº DE IDOSO EM ACOMPANHAMENTO	311	312	99,68%	310	312	99,36%	312	312	100,00%	933	936	99,68%	933	936	99,68%	933	936	99,68%
TOTAL	311	312	99,68%	310	312	99,36%	312	312	100,00%	933	936	99,68%	933	936	99,68%	933	936	99,68%

Fonte: Relatórios Produção WEBSAASS

Comentários:

CPCSS: A linha de serviço PAI compreendeu 99,68% de sua atividade. Não houve apontamento de equipe mínima no período. PAI São Mateus com 192 idosos em acompanhamento e PAI Iguatemi com 120 idosos em acompanhamento. Não há indicação de desconto de produção.



PRODUÇÃO - SADT


APOIO DIAGNÓSTICO	Produção Trimestral WEBSAASS												Ajuste Meta Prevista (Desconto Equipe Mínima)			Ajuste Trimestre - Trava 100%	
	JAN 2019			FEV 2019			MAR 2019			TOTAL TRIMESTRE			Total REAL	Total %	Total REAL	Total %	
	REAL	PREV	%	REAL	PREV	%	REAL	PREV	%	Total REAL	Total PREV	Total %	Total REAL	Total %	Total REAL	Total %	
Nº DENSITOMETRIA	176	150	117,33%	173	150	115,33%	146	150	97,33%	495	450	110,00%	495	450	110,00%	450	100,00%
Nº COLPOSCOPIA	108	110	98,18%	110	110	100,00%	90	110	81,82%	308	330	93,33%	308	330	93,33%	308	93,33%
Nº ECOCARDIOGRAFIA COM E SEM DOPPLER	173	200	86,50%	175	200	87,50%	186	200	93,00%	534	600	89,00%	534	600	89,00%	534	89,00%
Nº ELECTROCARDIOGRAFIA	115	0	#DIV/0!	152	0	#DIV/0!	138	0	#DIV/0!	405	0	#DIV/0!	405	0	#DIV/0!	0	#DIV/0!
Nº ELECTROENCEFALOGRAFIA	12	12	100,00%	11	12	91,67%	11	12	91,67%	34	36	94,44%	34	36	94,44%	34	94,44%
Nº M.A.P.A./HOLTER	125	100	125,00%	137	100	137,00%	126	100	126,00%	388	300	129,33%	388	300	129,33%	300	100,00%
Nº MAMMOGRAFIA	560	600	93,33%	697	600	116,17%	610	600	101,67%	1867	1800	103,72%	1867	1800	103,72%	1800	100,00%
Nº RAO X	822	0	#DIV/0!	871	0	#DIV/0!	670	0	#DIV/0!	2363	0	#DIV/0!	2363	0	#DIV/0!	0	#DIV/0!
Nº TESTE ERGOMÉTRICO	154	170	90,59%	172	170	101,18%	137	170	80,59%	463	510	90,78%	463	510	90,78%	463	90,78%
Nº ULTRASSONOGRAFIA COM DOPPLER(DOPPLER VASCULAR)	297	270	110,00%	292	270	108,15%	274	270	101,48%	863	810	106,54%	863	810	106,54%	810	100,00%
Nº ULTRASSONOGRAFIA GERAL	1340	1100	121,82%	1333	1100	121,18%	1204	1100	109,45%	3877	3300	117,48%	3877	3300	117,48%	3300	100,00%
Nº ULTRASSONOGRAFIA OBSTÉTRICO	0	350	0,00%	0	350	0,00%	0	350	0,00%	0	1050	0,00%	0	1050	0,00%	0	0,00%
Nº ULTRASSONOGRAFIA OBSTÉTRICO MORFOLOGICA	448	480	93,33%	447	480	93,13%	439	480	91,46%	1334	1440	92,64%	1334	1440	92,64%	1334	92,64%
TOTAL	4330	3542	122,25%	4570	3542	129,02%	4031	3542	113,81%	12931	10626	121,69%	12931	10626	121,69%	9333	87,83%

Fonte: Relatórios Produção WEBSAASS

Comentários:

OSS Fundação ABC: A linha zerada da USG obstétrico está contida na linha de USG obstétrico morfológica. Excluindo a linha em questão, a produção passa de 87,83% para 96,02%.

CPCSS: Os exames de apoio ao diagnóstico passam a ser analisados como linha de serviço totalizada. Não há indicação de desconto de produção e a linha de serviço não é avaliada por equipe mínima, mas sim por exames realizados.



PRODUÇÃO – CEO II SÃO MATEUS (SEDIADO NO HORA CERTA SÃO MATEUS)

ESPECIALIDADES ODONTOLÓGICAS	Produção Trimestral WEBSAASS												Base de Cálculo Equipe Mínima		Ajuste Meta Prevista (Desconto Equipe Mínima)		Ajuste Trimestre - Trava 100%						
	JAN 2019			FEV 2019			MAR 2019			TOTAL TRIMESTRE			Total Profissional I (MI) Trimestre	Média/ Mês de Produção (Prof., Proced. ou Plantão)	Total Trimestre I Meta Prevista (Desc/ Eq. Min)	Total REAL	Total PREV	Total %	Total REAL	Total PREV	Total %		
	REAL	PREV	%	REAL	PREV	%	REAL	PREV	%	Total REAL	Total PREV	Total %											
			#DIV/0!			#DIV/0!			#DIV/0!			#DIV/0!											
Nº ATENDIMENTO ORTO	0	160	0,00%	134	160	83,75%	119	160	74,38%	253	480	52,71%			0	253	480	52,71%		253	480	52,71%	
Nº ATENDIMENTO PROTESISTA	183	240	76,25%	220	240	91,67%	11	240	4,58%	414	720	57,50%	1	120	120	414	600	69,00%	414	600	69,00%		
Nº ATENDIMENTO SEMIO	20	0	#DIV/0!	57	0	#DIV/0!	39	0	#DIV/0!	116	0	#DIV/0!			0	116	0	#DIV/0!	0	0	0	#DIV/0!	
Nº PROCEDIMENTO CIRURGIA ORAL	0	80	0,00%	116	80	145,00%	91	80	113,75%	207	240	86,25%			0	207	240	86,25%	207	240	86,25%		
Nº PROCEDIMENTO ENDO	80	120	66,67%	41	120	34,17%	40	80	50,00%	161	320	50,31%			0	161	320	50,31%	161	320	50,31%		
Nº PROCEDIMENTO PACIENTE ESPECIAL	0	160	0,00%	169	160	105,63%	151	160	94,38%	320	480	66,67%	1	160	160	320	320	100,00%	320	320	100,00%		
Nº PROCEDIMENTO PERIO	303	120	252,50%	344	120	286,67%	262	120	218,33%	909	360	252,50%			0	909	360	252,50%	909	360	252,50%		
Nº PRÓTESE/APARELHO ENTREGUE	52	90	57,78%	95	90	105,56%	9	90	10,00%	156	270	57,78%			0	156	270	57,78%	156	270	57,78%		
TOTAL	638	970	65,77%	1176	970	121,24%	722	990	77,65%	2536	2870	88,36%	2,0	280	280	2536	2590	97,92%	1871	2590	72,24%		

Fonte: Relatórios Produção WEBSAASS

DÉFICIT DE EQUIPE - CEO

Serviço	CARGO	MÊS	Déficit de Profissional (EM I)
ESPECIALIDADES ODONTOLÓGICAS	ENDODONTISTA	JAN-MAR	2

Fonte: Relatórios STS e CRS

Comentários:

OSS Fundação ABC: Apontou que houve ausência legal do ortodontista, de cirurgião oral e pacientes especiais em janeiro. Em março, a ausência legal é do protesista.

CPCSS: Houve déficit de equipe mínima, conforme o quadro acima. Não há indicação de desconto de produção.

(Handwritten signatures and initials)

SADT - SERVIÇO DE APOIO DIAGNÓSTICO

Microregião / CTA - Indicadores da Parte Variável / Execução (1.2.06)


Contrato de Gestão: REDE ASSISTENCIAL DA STS SÃO MATEUS

Ano: 2019

Contratada: FUNDAÇÃO DO ABC

Trimestre: 1

Objetivo	Indicador	Evidência	Janeiro		Fevereiro		Março	
			% Exec.	Pontos	% Exec.	Pontos	% Exec.	Pontos
SATISFAÇÃO DO USUÁRIO	ANÁLISE DAS RECLAMAÇÕES RECEBIDAS E PROVIDÊNCIAS RELACIONADAS	RELATÓRIO COMENTADO APRESENTADO.			100	40		
EDUCAÇÃO CONTINUADA	EXECUÇÃO DO PLANO DE EDUCAÇÃO PERMANENTE APROVADO PELA CRS	RELATÓRIOS DE ATIVIDADES COM LISTA DE PRESENÇA E AVALIAÇÃO COM "A CONTEÚTO" DA CRS OU AHM.						20
QUALIDADE DA INFORMAÇÃO	PREENCHIMENTO DE PRONTUÁRIOS, NOS SEGUINTE ASPECTOS: LEGIBILIDADE, ASSINATURAS, CID E EXAME FÍSICO	RELATÓRIO DA AVALIAÇÃO EMITIDO RESPECTIVAMENTE PELA CRS E/OU AHM E ENCAMINHADO PARA O CPCSS.			100	40		40
PONTUALIDADE NA ENTREGA	PONTUALIDADE NA ENTREGA DE RELATÓRIOS MENSIS DE PRESTAÇÃO DE CONTAS ASSISTENCIAIS E FINANCEIRAS	PROTOCOLO DE RECEBIMENTO PREENCHIDO.	100	40	100	20		20
EFICÁCIA DO ATENDIMENTO DA REDE CEGONHA	PROPORÇÃO DE GESTANTES QUE REALIZARAM PROCEDIMENTOS BÁSICOS NO PRÉ-NATAL E PUERPÉRIO	RELATÓRIO EMITIDO PELOS RESPONSÁVEIS PELA REDE CEGONHA.	100	60				
EFICÁCIA DO ATENDIMENTO DA REDE CEGONHA	PROPORÇÃO DE GESTANTES QUE REALIZARAM 7 OU MAIS CONSULTAS DE PRÉ-NATAL	RELATÓRIO EMITIDO PELOS RESPONSÁVEIS PELA REDE CEGONHA.					100	20
Soma				100		100		100



EXTRATO DE DESCONTO DE PRODUÇÃO E QUALIDADE:

ESF - ESTRATÉGIA SAÚDE DA FAMÍLIA	Não há indicação de descontos.
UBS - UBS TRADICIONAL	Não há indicação de descontos.
UBS - UBS MISTA	Não há indicação de descontos.
PAI- PROGRAMA DE ACOMPANHANTE DE IDOSOS	Não há indicação de descontos.
EMAD/EMAP-EQUIPES DE ATENÇÃO DOMICILIAR	Não há indicação de descontos.
CEO - ESPECIALIDADES ODONTOLÓGICAS -	Não há indicação de descontos.
HORA CERTA	Não há indicação de descontos.
CER – SERVIÇOS DE REABILITAÇÃO	Não há indicação de descontos.
SADT-SERVIÇO DE APOIO DIAGNÓSTICO	Não há indicação de descontos.
PONTUAÇÃO DE QUALIDADE	100%

SMS/CPCSS

Katia Regina dos Santos Mello Maia

Katia Regina dos Santos Mello Maia

Shirley Sampe



Wallace de Góis Silva



SMS/CRS/STS

Raquel Bariani Bernardino

Raquel Bernardino

Fabiana Silva Zavatto

Fabiana Silva Zavatto

Célia Ribeiro Fontoura de Lima

Célia Ribeiro Fontoura de Lima

OS/ FUNDAÇÃO ABC

Darlice da Mota Soares

Darlice da Mota Soares

Maria Claudia Vilela

Maria Claudia Vilela

Fausto Soriano Estrela Neto

Fausto Soriano Estrela Neto