

PA 2014-0.337.134-9 FOLHA DE INFORMAÇÃO09/08/2016

ASSUNTO: 1º CTA – DEZ/2015/JAN E FEV 2016 DO CONTRATO DE GESTÃO R 009/2015 STS
SÃO MATEUS

À
COORDENAÇÃO DO NTCSS

Em 26/07/2016 realizou-se o CTA do 1º Trimestre do Contrato de Gestão nº 009/2015,
conforme documentos:

- ATA da reunião assinada e lista de presença
- Relatórios de Produção e Relatórios dos Indicadores de Qualidade do trimestre enviados pela
CRS LESTE/STS SÃO MATEUS

O Resultado Final da Avaliação Trimestral resultou em desconto da Linha de Serviço SADT,
conforme abaixo, em função do não atingimento do mínimo satisfatório de 85%, com o
respectivo mês de incidência para aplicação do desconto conforme Parâmetros definidos
contratualmente.

Linha de Serviço	Peso	Peso	Peso
SADT	2,10% (dez) 15	2,10% (jan)16	2,10% (Fev) 16
Colposcopia	1,0%	1,0%	1,0%

Indicadores de Qualidade

Mês de Dezembro 2015 , Janeiro e Fevereiro 2016 – Houve cumprimento dos indicadores da
qualidade . Não haverá desconto para o período em questão de avaliação. 100% do
cumprimento da qualidade .

Solicito junção dos documentos, e encaminhamento para proceder aos cálculos do desconto.

Atenciosamente

São Paulo 09 de Agosto de 2016.

Katia Regina dos Santos Mello Maia
Assessora Técnica
NTCSS / SMS.G


Microregião / CTA - Indicadores de Pure Variável / Escala (1,20)

Centro de Gestão: REDE ASSISTENCIAL DA STS SAO MATEUS

Ano: 2015

Categoria: FUNDAÇÃO ABC

Trimestre: 1

Objetivo	Indicador	Evidência	Dezembro		Janeiro		Fevereiro	
			% Exec.	Pontos	% Exec.	Pontos	% Exec.	Pontos
SATISFAÇÃO DO USUÁRIO	ANÁLISE DAS RECLAMAÇÕES RECEBIDAS E PROVIDÊNCIAS RELACIONADAS	RELATÓRIO COMENTADO APRESENTADO.	100	20			100	20
QUALIDADE DA INFORMAÇÃO	PREENCHIMENTO DE PRONTUÁRIOS, NOS SEGUINTES ASPECTOS LEGIBILIDADE.	RELATÓRIO DA AVALIAÇÃO EMITIDO RESPECTIVAMENTE PELA CRS E/OU APM E ENCAMINHADO PARA O NTCSS.	100	40				
CONTROLE VACINAL DE CRIANÇAS MENORES DE 1 ANO	PROPORÇÃO DE CRIANÇAS COM ATÉ 12 MESES DE IDADE INSCRITAS NAS UNIDADES COM CALENDÁRIO	RELATÓRIO DE VERIFICAÇÃO DAS FICHAS EMITIDO PELAS CRS.						60
PONTUALIDADE NA ENTREGA	PONTUALIDADE NA ENTREGA DE RELATÓRIOS MENSIS DE PRESTAÇÃO DE CONTAS	PROTOCOLO DE RECEBIMENTO PREENCHIDO.	100	20	100	20	100	20
EFICÁCIA DO ATENDIMENTO DA REDE CEGONHA	PROPORÇÃO DE GESTANTES QUE REALIZARAM PROCEDIMENTOS BÁSICOS NO PRE-NATAL E	RELATÓRIO EMITIDO PELOS RESPONSÁVEIS PELA REDE CEGONHA.			100	60		
EFICÁCIA DO ATENDIMENTO DA REDE CEGONHA	PROPORÇÃO DE GESTANTES QUE REALIZARAM 7 OU MAIS CONSULTAS DE PRE-NATAL.	RELATÓRIO EMITIDO PELOS RESPONSÁVEIS PELA REDE CEGONHA.	100	20				
ATIVIDADE CONSELHO GESTOR	FUNCIONAMENTO DO CONSELHO GESTOR DAS UNIDADES	RELATÓRIO DE VERIFICAÇÃO E "A CONTEÚTO" EMITIDO PELA CRS			100	20		
Soma				100		100		100

Indicadores de Pureza de gestantes que realizaram procedimentos básicos no pré-natal e de Pureza de gestantes que realizaram 7 ou mais consultas de pré-natal, foram obtidos nos 3 meses de transição e assunção. Portanto, sendo válidos apenas neste início do CG R009.

De Acordo:

Arquivos CTA:

Data: 26 / 02 / 2016.

[Handwritten signatures and names]
 [Illegible handwritten text]

RELATÓRIO PRELIMINAR

Contrato: R 009/2015

Rede Assistencial da Supervisão Técnica de Saúde São Mateus

Período: 1º trimestre de avaliação (dez/jan/fev).

1. PRODUÇÃO POR LINHA DE SERVIÇO

Considerando as atividades realizadas em cada uma das linhas de serviços estabelecidas dentro das modalidades de atenção em relação às metas de produção fixadas no contrato, observando os dados constantes no WEBSAAS e os relatórios emitidos pelas Supervisões Técnicas de Saúde e Coordenadoria Regional Lestes têm:

1.1 No âmbito da Atenção Básica

1.1.1. ESF - Estratégia Saúde da Família:

a) Descritivo da Situação:

O consolidado da produção das atividades que compõem a linha de serviço superou em todo os três meses o percentual de 85% da meta estabelecida, alcançando **88,91%**, desconsiderado o percentual acima de 100%, corrigidas as produções acima de 100% para o valor das metas correspondentes (Quadros I e I A).

QUADRO I: PRODUÇÃO CONSOLIDADA POR LINHA DE SERVIÇO – ESF QUADRO IA: PRODUÇÃO CONSOLIDADA POR LINHA DE SERVIÇO – ESF – TOTAL DO TRIMESTRE



CONTRATO REDE STS SÃO MATEUS-R099	DEZ			JAN			FEV			TOTAL	TOTAL	TOTAL %
	Realizado	Previsto	DEZ %	Realizado	Previsto	JAN %	Realizado	Previsto	FEV %	Realizado	Previsto	Realiz/Prev
ESF - ESTRATÉGIA SAÚDE DA FAMÍLIA / Nº CONSULTAS MÉDICAS ESF	3.281,0	14.976,0	21,91%	3.990,0	14.976,0	26,64%	6.461,0	14.976,0	43,14%	13.732,0	44.928,0	30,56%
ESF - ESTRATÉGIA SAÚDE DA FAMÍLIA / Nº CONSULTAS ENFERMEIRO ESF	3.813,0	5.616,0	67,90%	5.964,0	5.616,0	106,20%	6.314,0	5.616,0	112,43%	16.091,0	16.848,0	95,51%
ESF - ESTRATÉGIA SAÚDE DA FAMÍLIA / Nº VISITAS DOMICILIAR AGENTE COMUNITÁRIO DE SAÚDE ESF	29.651,0	42.600,0	69,60%	30.056,0	42.600,0	70,55%	29.655,0	42.600,0	69,61%	89.362,0	127.800,0	69,92%

OSS: SUBROGAÇÃO FÉRIAS E DÉCIMO TERCEIRO IMPACTARAM NA PRODUÇÃO.

NTCSS: A META NÃO SERÁ RECALCULADA, O PERCENTUAL SERÁ MANTIDO, AS ANOTAÇÕES DE EXPLICAÇÕES ATINGIREM O MÍNIMO DE 85% NÃO HAVERÁ DESCONTO.

Considerando a produção por unidade e por atividade, o percentual de “consultas médicas ESF” também ficou abaixo do patamar mínimo de 85% da meta da produção estabelecida em todos os meses do trimestre e na grande maioria das unidades.

O número de consultas de enfermeiros, embora tenha apresentado no agregado percentual acima de 100% de produção em todos os meses, apresentou três ocorrências abaixo de 85%: uma na UBS, no mês de SET. e duas no mês de NOV., referentes às unidades UBS e UBS. O resultado do “nº de procedimentos individuais equipe odonto” na unidade UBS não atingiu 85% da meta em razão da ausência de um Técnico de Saúde Bucal em uma das Equipes, por motivo de licença médica sem reposição por dois (02) anos. Quanto a este tópico a Parceira argumenta que além deste fator, o resultado também reflete a meta inadequada de produção, a qual está em processo de revisão pela Secretaria (Quadros II e II A).

OSS: Possuem 11 profissionais do Programa Mais Médico.

Desconto de equipe mínima ESF:

Cat. Prof.	Dez 15	Jan 16	Fev 16	Total
------------	--------	--------	--------	-------

Médico	18	14	12	44
Enfermeiro	08	06	07	21
ACS	66	31	28	125
Cat. Prof.	Dez 15	Jan 16	Fev 16	Total
Dentista	04	01	0	05
NASF				
Fisioterapeuta	03	03	03	09
Fonoaudiólogo	01	0	0	01
Med. Geo	02	02	02	06
Med. Psiquiatra	02	03	02	07
Med. Acupunt.	01	01	01	03
Terapeuta Ocup.	02	01	01	04
Nutricionista	01	01	01	03
Psicólogo	01	01	01	03
Assist. Social	01	01	01	03
Ed. Físico	01	02	02	05
Med. Pediatra	0	01	01	02

Avaliação ESF + NASF: Anterior 75,37% suprimindo os descontos de equipe mínima = 88, 91%. Houve o cumprimento da linha de serviço ESF + NASF cujo percentual é de 35,80%. Programa Mais Médicos 12 profissionais com atividade de 20% a menor.



3

OSS: Subrogado a menor o profissional enfermeiro, faltava montar a equipe de estratégia da família, capacitação por maior tempo ao período de subrogação. Início pelo AMA . Realizar estratégia para conhecer o território.

Quadro II: Produção Por Unidade – ESF

Unidade / serviço	Descrição da Meta	dez/15			justificativa	jan/16			Justificativa	fev/16			Trimestre			
		Meta mensal	Nº realizada	%		Meta mensal	Nº realizada	%		Meta mensal	Nº realizada	%	Meta mensal	Nº realizada	%	
UBS/ESF PALANQUE	Consultas médicas	124	179	100	1 admissão em 18/12	416	426	100	x	577	563	98	1 início de PMA em 18/02	1117	1168	99
	Visita domiciliar	3000	2863	95	x	2430	2477	100	1 férias em 15/01	2719	2747	100	1 retorno de férias em 15/02	8149	8087	98
	Consulta de enfermeiro	312	482	100	x	421	534	100	x	396	548	100	1 OF transferido em 15/02	1130	1564	100
UBS/ESF NOVE DE JULHO	Consultas médicas				x	125	119	95	1 admissão em 21/01	416	331	80	x	541	450	87
	Atend. odontol				Dentista da PMSP				x	208	228	100	x	208	228	100
	Procedimento odontol				Dentista da PMSP				x	832	697	84	x	832	697	84
	Visita domiciliar	2800	2805	100	x	2800	2891	100	x	2400	2388	100	2 férias	8000	8094	100
Consultas de enfermeiro	429	290	68	1 falta justificada e 2 admissões mantendo os profissionais em adaptação	468	483	100	x	312	442	100	1 férias	1209	1215	89	
UBS/ESF JD CONQUISTA I	Consultas médicas	664	657	99	x	702	739	100	1 admissão em 27/01	848	804	95	2 férias à partir de 19/02	2215	2260	98
	Atend. odontol				x	158	158	100	1 admissão em 11/01	208	225	100	x	364	383	100
	Procedimento odontol				x	624	658	100	1 admissão em 11/01	832	871	100	x	1456	1527	100
	Visita domiciliar	4700	4547	97	x	5160	5349	100	1 lic. maternidade e 4 faltas justificadas	4768	5022	100	2 férias, 1 lic. matern em 03/12 e 3 faltas justificadas	14628	14818	99
	Consulta de enfermeiro	780	514	66	x	780	963	100	x	780	938	100	x	2340	2415	89
UBS/ESF JD CONQUISTA II	Consultas médicas	664	727	100	x	320	377	100	2 férias em 15/01	272	265	94	2 férias, 1 admissão em 04/02 e 1	1256	1359	98
	Atend. odontol	52	49	94	1 admissão em 21/12	198	202	100	4 horas de falta justificada	208	211	100	x	458	462	98
	Procedimento odontol	208	65	31	1 admissão em 21/12	790	863	100	4 horas de falta justificada	832	839	100	x	1830	1769	77
	Visita domiciliar	4800	5028	100	x	4158	4214	100	3 férias e 3 horas de falta justificada	4108	4269	100	2 férias, 18 dias de lic. médica, 6 dias de férias e 3 faltas de lic.	13064	13511	100
	Consulta de enfermeiro	375	283	75	1 admissão em 17/12	382	401	100	1 férias e 1 admissão em 13/01	624	705	100	x	1381	1389	92
UBS/ESF JD CONQUISTA III	Consultas médicas	416	187	45	x	603	515	85	1 férias em 12/01, 2	1664	1738	100	x	2663	2440	77
	Atend. odontol	250	310	100	1 férias	228	295	100	1 férias em 07/01	360	427	100	1 retorno de férias em 10/02	837	1032	100
	Procedimento odontol	1498	1345	90	1 férias	1373	1170	85	1 férias em 07/01	1439	1687	100	1 férias em 10/02	4310	4202	92
	Visita domiciliar	3900	3445	88	1 lic. médica de 1	4110	4493	100	2 férias, 1 lic. e 1 falta	4000	4425	100	2 férias e lic. matern em	12010	12363	98
	Consulta de enfermeiro	624	500	80	x	624	941	100	1 férias	624	879	100	x	1872	2319	93
UBS/ESF RECANTO VERDE SOL	Consultas médicas	1164	1174	100	1 MAIS MEDICOS	840	668	79	1 PMA, 1 demissão em 21/01, 1 admissão em 21/01, 1 férias e 1 lic. médica de	1379	1591	100	1 férias MAIS MEDICOS a partir de 19/02, 1 férias à partir de 04/02	3383	3431	93
	Visita domiciliar	6400	6748	100	1 lic. matern 04/12 e 1 lic. matern 13/12	6800	6995	100	1 lic. matern 04/12 e 1 lic. matern 13/12	5800	7000	100	3 férias, 1 lic. matern 04/12 e 1 lic. matern	19000	20743	100
	Consulta de enfermeiro	1092	1179	100	x	1092	1411	100	x	1092	1495	100	x	3276	4085	100
UBS/ESF RÍO CLARO	Consultas médicas	332	357	100	1 MAIS MEDICOS e 2 admissões em 21/12	992	1037	100	1 férias à partir de 15/01	832	968	100	1 férias	2156	2382	100
	Atend. odontol	84	71	85	1 dentista da PMSP transferido em 10/12 para outra unidade	82	40	64	2 admissões em 21/01 e 1 admissão em 21/01 e 1 admissão em	225	443	100	x	371	554	83
	Procedimento odontol	333	57	17	1 dentista da PMSP transferido em 10/12 para outra unidade	250	62	25	1 admissão em 21/01 e 1 admissão em	900	1025	100	x	1482	1144	47
	Visita domiciliar	3800	4215	100	x	3600	3637	100	1 férias	3524	3794	100	1 lic. matern 12/02 e 1 retorno de	10924	11646	100
	Consulta de enfermeiro	624	705	100	x	624	668	100	x	624	742	100	x	1872	2113	100
UBS/ESF CARRÃOZINHO	Consultas médicas				x	42	51	100	x	281	211	75	1 admissão em 04/02	322	262	88
	Atend. odontol	82	89	100	1 admissão em 18/12	208	255	100	x	208	228	100	x	478	572	100
	Procedimento odontol	249	133	53	1 admissão em 18/12	832	903	100	x	832	835	100	x	1913	1871	85
	Consulta de enfermeiro	468	60	13	x	468	565	100	x	468	566	100	x	1404	1191	71
Média das UBS/USF		42203	38064	91		42678	44626	95		45591	50148	90		128471	133836	97

UNIDADES	Nº CONSULTAS MÉDICAS ESF			Nº CONSULTAS ENFERMEIROS ESF			Nº VISITAS DOMICILIAR AGENTE COMUNITÁRIO DE SAÚDE ESF		
	% REALIZADO			% REALIZADO			% REALIZADO		
	DEZ	JAN	FEV	DEZ	JAN	FEV	DEZ	JAN	FEV
UBS CARRÃOZINHO	0,00	4,09%	16,91%	12,82%	100,00	100,00	0,00	0,00	0,00
UBS JD DA CONQUISTA I	31,59	38,41	38,65	65,90	123,46	120,26	75,78	89,15	83,70
UBS JD NOVE DE JULHO	0,00	9,54	23,52	61,97	103,21	94,44	93,50	96,37	79,93
UBS RECANTO VERDE SOL	40,32	22,87	54,64	107,97	129,21	136,90	80,33	83,27	83,33
UNIDADES	Nº CONSULTAS MÉDICAS ESF			Nº CONSULTAS ENFERMEIROS ESF			Nº VISITAS DOMICILIAR AGENTE COMUNITÁRIO DE SAÚDE ESF		
	% REALIZADO			% REALIZADO			% REALIZADO		
	DEZ	JAN	FEV	DEZ	JAN	FEV	DEZ	JAN	FEV
UBS JD DA CONQUISTA II	43,69	22,66	15,32	45,35	64,26	112,98	104,75	87,79	88,94
UBS CDHU PALANQUE	14,34	34,13	45,11	60,26	114,10	117,09	79,53	68,81	76,31
UBS JARDIM DA CONQUISTA III	11,24	30,95	104,45	80,13	150,80	140,71	71,77	93,60	92,19
UBS RIO CLARO	12,26	35,61	33,24	64,56	60,99	67,95	50,18	43,30	45,17
%	21,91	26,64	43,14	67,90	106,20	112,43	69,60	70,55	69,61

QUADRO II A: PRODUÇÃO POR UNIDADE - ESF

UNIDADES	Nº ATENDIMENTOS INDIVIDUAIS ODONTO ESF			Nº PROCEDIMENTOS INDIVIDUAIS DA EQUIPE ODONTO ESF		
	% REALIZADO			% REALIZADO		
	DEZ	JAN	FEV	DEZ	JAN	FEV
UBS CARRÃOZINHO	5,29	122,60	109,62	5,65	108,53	100,36
UBS JD DA CONQUISTA I	0,00	75,96	108,17		80,05	104,69
UBS JD NOVE DE JULHO	0,00	0,00	109,62	0,00	0,00	83,77
UBS JARDIM DA CONQUISTA II	23,56	97,12	101,44	7,81	103,97	100,84
UBS JD DA CONQUISTA III	74,52	70,91	102,64	55,09	46,88	67,59
UBS RIO CLARO	17,07	6,62	106,49	3,43	3,73	61,60
%	26,50	57,09	105,89	20,62	48,96	79,51



CONTRATO REDE STS SÃO MATEUS-R099	DEZ	DEZ	DEZ %	JAN	JAN	JAN %	FEV	FEV	FEV %	TOTAL	TOTAL	TOTAL %
	Realizado	Previsto		Realizado	Previsto		Realizado	Previsto		Realizado	Previsto	Realiz/Prev
ESF - ESTRATÉGIA SAÚDE DA FAMÍLIA / Nº ATENDIMENTOS INDIVIDUAIS ODONTO ESF	441,0	1.664,0	26,50%	950,0	1.664,0	57,09%	1.762,0	1.664,0	105,89%	3.153,0	4.992,0	63,16%
ESF - ESTRATÉGIA SAÚDE DA FAMÍLIA / Nº PROCEDIMENTOS INDIVIDUAIS DA EQUIPE ODONTO ESF	1.544,0	7.488,0	20,62%	3.666,0	7.488,0	48,96%	5.954,0	7.488,0	79,51%	11.164,0	22.464,0	49,70%

A avaliação da saúde bucal não incorre em desconto de produção por motivo de adequação de metas. A qual será realizada através da área técnica, posteriormente. Quanto ao quadro de equipe mínima quanto ao quadro da equipe mínima fora descontado no meses de dezembro e janeiro conforme tabela anexa .

CEO II SÃO MATEUS												
CONTRATO REDE STS SÃO MATEUS-R099	DEZ	DEZ	DEZ %	JAN	JAN	JAN %	FEV	FEV	FEV %	TOTAL	TOTAL	TOTAL %
	Realizado	Previsto		Realizado	Previsto		Realizado	Previsto		Realizado	Previsto	Realiz/Prev
ESPECIALIDADES ODONTOLÓGICAS / Nº PROCEDIMENTO PERIO	355,0	90,0	394,44%	412,0	90,0	457,78%	1.088,0	90,0	1208,89%	1.500,0	180,0	833,33%
ESPECIALIDADES ODONTOLÓGICAS / Nº PROCEDIMENTO CIRURGIA ORAL	71,0	90,0	78,89%	94,0	90,0	104,44%	60,0	90,0	66,67%	154,0	180,0	85,56%
ESPECIALIDADES ODONTOLÓGICAS / Nº PROCEDIMENTO ENDO	48,0	60,0	80,00%	49,0	60,0	81,67%	6,0	60,0	10,00%	55,0	120,0	45,83%
ESPECIALIDADES ODONTOLÓGICAS / Nº PROCEDIMENTO PACIENTE ESPECIAL	241,0	110,0	219,09%	368,0	110,0	334,55%	258,0	110,0	234,55%	626,0	220,0	284,55%
ESPECIALIDADES ODONTOLÓGICAS / Nº ATENDIMENTO SEMIO	57,0						0,0			0,0		
ESPECIALIDADES ODONTOLÓGICAS / Nº ATENDIMENTO PROTESISTA	188,0	240,0	78,33%	283,0	240,0	117,92%	276,0	240,0	115,00%	559,0	480,0	116,46%
ESPECIALIDADES ODONTOLÓGICAS / Nº ATENDIMENTO ORTOPIEDIA/ORTODONTIA	97,0	120,0	80,83%	75,0	120,0	62,50%	127,0	120,0	105,83%	202,0	240,0	84,17%
ESPECIALIDADES ODONTOLÓGICAS / Nº PRÓTESE/APARELHO ENTREGUE	100,0	100,0	100,00%	100,0	100,0	100,00%	100,0	100,0	100,00%	200,0	200,0	100,00%

b) Síntese:

Como a produção por essa linha de serviço superou o patamar mínimo estabelecido de 85%, entende-se como a contento a execução contratual quanto ao quesito em tela.

1.1.2. UBS MISTA:

a) Descritivo da Situação:

O consolidado da produção das atividades desenvolvidas nessa linha de serviço não alcançou em nenhum mês do trimestre o percentual de 85% da meta estabelecida. No período, o percentual de produção atingiu % (Quadros III e III A).

QUADRO III: PRODUÇÃO CONSOLIDADA POR LINHA DE SERVIÇO – UBS MISTA

UBS MISTA SÃO FRANCISCO II - UBS MISTA TIETÉ I												
CONTRATO REDE STS SÃO MATEUS-RO99	DEZ Realizado	DEZ Previsto	DEZ %	JAN Realizado	JAN Previsto	JAN %	FEV Realizado	FEV Previsto	FEV %	TOTAL Realizado	TOTAL Previsto	TOTAL % Realiz/Prev
Nº CONSULTA MÉDICA ESF	2.585,0	3.744,0	69,04%	2.475,0	3.744,0	66,11%	2.129,0	3.744,0	56,86%	4.604,0	7.488,0	61,49%
Nº CONSULTA ENFERMEIRO ESF	1.318,0	1.404,0	93,87%	1.404,0	1.404,0	100,00%	1.629,0	1.404,0	116,03%	3.033,0	2.808,0	108,01%
Nº VISITA DOMICILIAR AGENTE COMUNITÁRIO DE SAÚDE ESF	7.390,0	10.800,0	68,43%	8.462,0	10.800,0	78,35%	8.839,0	10.800,0	81,84%	17.301,0	21.600,0	80,10%
Nº ATENDIMENTO INDIVIDUAL ODONTO ESF	860,0	832,0	103,37%	202,0	832,0	24,28%	921,0	832,0	110,70%	1.123,0	1.664,0	67,49%
Nº PROCEDIMENTO INDIVIDUAL DA EQUIPE ODONTO ESF	808,0	3.328,0	24,28%	348,0	3.328,0	10,46%	3.501,0	3.328,0	105,20%	3.849,0	6.656,0	57,83%
Nº CONSULTA CLÍNICA GERAL	477,0	1.315,0	36,27%	743,0	1.315,0	56,50%	649,0	1.315,0	49,35%	1.392,0	2.630,0	52,93%
Nº CONSULTA GO	347,0	1.315,0	26,39%	502,0	1.315,0	38,17%	429,0	1.315,0	32,62%	931,0	2.630,0	35,40%
Nº CONSULTA PEDIATRA	0,0	1.315,0	0,00%	0,0	1.315,0	0,00%	0,0	1.315,0	0,00%	0,0	2.630,0	0,00%
Nº ATENDIMENTO INDIVIDUAL ODONTO C.BÁSICA	355,0	444,0	79,95%	817,0	444,0	184,01%	395,0	444,0	89,19%	1.213,0	888,0	136,60%
INDIVIDUAL DA EQUIPE ODONTO C.BÁSICA	601,0	1.776,0	33,84%	2.604,0	1.776,0	146,62%	1.565,0	1.776,0	88,12%	4.169,0	3.552,0	117,37%

NTCSS: Pediatra não conseguiram contratar no período, São Francisco CEO compreendia o São Francisco.

OSS: Todas as unidades não compreendiam pediatras e ginecologistas. Apenas três plantões de pediatria nas AMA's.



QUADRO III e IIIA - PRODUÇÃO CONSOLIDADA TOTALIZADA NA LINHA DE SERVIÇO – UBS MISTA – TOTAL DO TRIMESTRE

SUPRIMIDAS AS LINHAS DE SERVIÇO ONDE HOUE DESCONTO DA EQUIPE MÍNIMA E ADOTANDO O PERCENTUAL DE 100% DA ATIVIDADE MÁXIMA, OBTIVEMOS O PERCENTUAL DE 95,00%. HOUE O CUMPRIMENTO DA LINHA DE SERVIÇO DA UBS MISTA NO TRIMESTRE AVALIADO.

Como a produção por essa linha de serviço superou o patamar mínimo estabelecido de 85%, entende-se como a contento a execução contratual quanto ao quesito em tela.

UBS MISTA – Tabela IIIA

Unidade / serviço	Descritivo da Meta	dez/15			jan/16			fev/16			Trimestre					
		Meta mensal	Nº realizado	%	Meta mensal	Nº realizado	%	Meta mensal	Nº realizado	%	Meta mensal	Nº realizado	%			
UBS MISTA SÃO FRANCISCO II	Consultas médicas generalista	1580	1384	88	x	992	1070	100	Início em 16/01	832	829	100	1 férias MAIS MÉDICOS	3404	3283	96
	Consultas médicas clínico	263	237	90	x	526	465	88	x	526	421	80	x	1315	1123	86
	Consultas médicas ginecologista	526	347	66	x	526	502	95	x	506	429	85	x	1558	1278	82
	Atend. Odonto 40 horas	416	719	100	x	208	202	97	x	518	503	97	x	1142	1424	98
	Proced odont 40 horas	1664	181	11	x	832	348	42	x	2001	1647	82	x	4497	2176	48
	Atend. Odonto 20 horas	111	202	100	x	200	483	100	x	111	191	100	x	422	876	100
	Proced odont 20 horas	444	66	15	x	799	1062	100	x	444	415	93	x	1687	1543	69
	Visita domiciliar	3600	3618	100	1 lic. maternidade 03/12, 1 lic. média 23/10/15 e 3 férias	3600	4034	100	1 lic. maternidade 03/12, 1 lic. média	4000	4248	100	1 lic. maternidade 03/12, 1 lic. média	11400	12100	100
	Consulta de enfermeiro	780	730	94	x	624	812	100	1 férias	717	762	100	x	2121	2104	98
UBS MISTA TETÊ I	Consultas médicas generalista	1412	1201	85	x	1376	1405	100	x	1376	1300	94	x	4164	3906	93
	Consultas médicas clínico	263	240	91	x	263	278	100	x	263	228	87	x	789	746	93
	Atend. Odonto 40 horas	208	141	68	x				x				x	208	141	68
	Proced odont 40 horas	832	627	75	x				x				x	832	627	75
	Atend. Odonto 20 horas	222	153	69	x	339	334	99	x	222	205	92	x	783	692	87
	Proced odont 20 horas	888	335	38	x	1354	1542	100	x	888	1150	100	x	3130	3027	79
	Visita domiciliar	3440	3572	100	4 férias e 1 demissão em 07/12	4000	4428	100	1 férias	4200	4591	100	x	11640	12591	100
	Consulta de enfermeiro	624	588	94	x	460	592	100	1 férias	624	867	100	x	1708	2047	98
Média UBS Mista linha de Serviço - ESF	17473	14541	75		16098,6	17557	95		17228	17786	94		50799,6	49884	88	

Em termos de produção por unidade, temos que poucas foram aquelas que alcançaram ou superaram o patamar mínimo de produção estabelecido por atividade, sendo ainda mais reduzido o número daquelas que apresentaram esse percentual em todos os meses do trimestre por atividade. O trimestre compreendeu 88% da atividade. Não procedendo a desconto da atividade de produção. (Quadros III e III A).

UBS Tradicional - Tabela IV – UBS JD.IV Centenário - UBS São Mateus - UBS Pque Boa Esperança - UBS Jd. Sto André – UBS Jd. Paraguaçu. Justificativas para produção, não prevê desconto. Apenas necessário ao mês de dezembro 2015. Dezembro de 2015 75%, janeiro de 2016 90% e fevereiro 2016 93% e média trimestral 86%.

OSS: Aumento da contratação de profissionais médicos clínicos e pediatras.

Unidade / serviço	Descrição da Meta	dez/15			jan/16			fev/16			Trimestre					
		Meta mensal	MP realizado	%	Meta mensal	MP realizado	%	Meta mensal	MP realizado	%	Meta mensal	MP realizada	%			
UBS JD. IV CENTENÁRIO	Consultas médicas clínico	789	675	85	x	528	590	100	1 férias	789	794	100	x	2104	2059	95
	Consultas médicas pediatra	263	211	80	x	263	233	89	x	263	230	87	x	789	674	85
	Atend. Odonto 20 horas	256	256	100	1 admissão em 21/12	333	308	100	x	291	354	100	faltas justificad	880	1117	100
	Proced. Odonto 20 horas	1023	374	37	1 admissão em 21/12	1332	1344	100	x	1204	1561	100	faltas justificad	3556,7	3279	79
UBS SÃO MATEUS I	Consultas médicas clínico	342	372	100	x	644	647	100	admissão em 26/12	817	814	100	admissão em 26/12	2833,4	2851	100
	CONSULTAS GINECOLÓGICAS	524	509	97	x	528	531	100	x	526	542	100	x	1578	1582	99
	Atend. Odonto 20 horas	394	281	71	e 3 dentistas são de PMSP	400	432	100	x	516	648	100	x	1348,7	1467	90
	Proced. Odonto 20 horas	1578	344	22	e 3 dentistas são de PMSP	2108	948	95	x	2220	2266	100	x	5394,2	2538	40
UBS PQ. BOA ESPERANÇA	Consultas médicas clínico	526	575	100	médico da PMSP	671	664	99	x	760	524	69	x	2916,7	1365	47
	Consultas médicas ginecologista	263	306	78	médico da PMSP	263	235	89	x	263	206	78	x	789	405	52
	Atend. Odonto 20 horas	172	164	96	1 admissão em 14/12 e 1 dentista da PMSP	175	178	100	21/01 e 1 admiss	303	310	100	x	811,85	694	85
	Proced. Odonto 20 horas	688	252	37	1 admissão em 14/12 e 1 dentista da PMSP	555	517	93	1 férias em 07/01 e 1 admissão em 26/01	1212	1425	100	x	2955,7	2295	77
UBS JD. SANTO ANTONIO	Consultas médicas clínico	789	826	100	x	820	903	100	admissão em 27/12	1052	940	89	x	2608,5	2669	96
	Consultas médicas ginecologista	882	727	82	1 admissão em 08/12 e outra em 09/12	644	641	99	admissão em 14/12	940	571	100	admissão em 29/12	2068,4	1339	64
	Consultas médicas pediatra	263	308	100	x	263	277	100	x	263	242	92	x	789	817	97
	Atend. Odonto 20 horas	644	390	59	x	664	851	100	x	624	833	100	faltas justificad	1956	2074	86
UBS JD. PARAGUAÇU	Proced. Odonto 20 horas	2664	847	32	x	2864	2535	87	x	2496	2713	100	faltas justificad	7810	8135	76
	Consultas médicas clínico				x	132	90	68	admissão em 18/12	283	305	100	x	895,5	395	44
	Consultas médicas ginecologista	395	261	66	1 férias de 13 dias	263	236	90	1 férias				x	857,5	497	58
	Consultas médicas pediatra	263	289	100	x	132	126	96	15 dias de férias				x	794,5	425	54
UBS JD. PARAGUAÇU	Atend. Odonto 20 horas	344	255	74	1 admissão em 21/12	161	90	56	1 férias, 1 lic. médica de 32 horas e 1 admissão em 26/01	444	338	72	x	949	669	68
	Proced. Odonto 20 horas	1332,2	921	69	1 admissão em 21/12	644	290	46	1 férias, 1 lic. médica de 32 horas e 1 admissão em 28/01	1278	1313	74	x	375,2	2530	63
Média UBS tradicional		14414	9044	75		11640	12340	90		1686,5	17224	91		44724	39208	85



AMA-E Tietê II – Tabela V -O desconto foi realizado na equipe mínima e a produção contemplou acima do pactuado dos 85%. Sendo 91% em dezembro 2015, 100% em janeiro de 2016 e 99% em fevereiro de 2016. Média da linha de serviço no trimestre de avaliação contemplou 97%.

Unidade / serviço	Descritivo da Meta	dez/15				jan/16				fev/16			Trimestre			
		Meta mensal	Nº realizado	%		Meta mensal	Nº realizado	%		Meta mensal	Nº realizado	%	Meta mensal	Nº realizado	%	
AMA-E TIETÊ II	Angiologia	345	464	100	x	345	437	100	x	345	402	100	x	1035	1303	100
	Cardiologia	575	762	100	x	575	676	100	x	575	700	100	x	1725	2138	100
	Otorrinolaringologia	192	56	29	médico da PMSP com início em 16/12	192	186	97	x	192	197	100	x	574,98	439	75
	Ortopedia	690	760	100	x	690	803	100	x	825	831	100	x	2185	2394	100
	Reumatologia	192	245	100	x	192	230	100	x	192	248	100	1 férias	574,98	723	100
	Urologia	460	497	100	x	460	547	100	2 faltas justificadas	460	574	100	x	1380	1618	100
	Endocrinologia	690	798	100	x	690	856	100	x	690	650	94	1 férias	2070	2304	98
	Pré Natal Risco	115	119	100	x	115	152	100	x	115	137	100	x	345	408	100
	Média AMAE	3258	3701	91		3258	3887	100		3373	3739	99		9890	11327	97

CEO II São Mateus – Tabela VI- Houve desconto de especialidades de endodontia nos três meses de avaliação. Dezembro 2015 88%, janeiro de 2016 99% e fevereiro de 2016 82%. Média do trimestre de avaliação 90%. Não prevê desconto de produtividade.

NTCSS: Há uma nova diretriz para saúde bucal. A área técnica de saúde bucal publicará uma portaria com início de primeiro de agosto 2016. Parâmetros de atendimento e procedimentos há reorganização assistencial.

Unidade / serviço	Descritivo da Meta	dez/15				jan/16				fev/16			Trimestre			
		Meta mensal	Nº realizado	%		Meta mensal	Nº realizado	%		Meta mensal	Nº realizado	%	Meta mensal	Nº realizado	%	
CEO	Perio	90	355	100	x	90	412	100	1 férias	90	1088	100	x	270	1855	100
	Cirurgia Oral	90	71	79	x	90	94	100	x	90	60	67	x	270	225	82
	Endo	60	48	80	x	60	49	100	x	60	6	10	x	180	103	63
	Paciente Especial	110	241	100	x	110	368	100	x	110	258	100	x	330	867	100
	Protesista	240	188	78	x	240	283	100	x	240	276	100	x	720	747	93
	Ortopedia/ortodontia	120	97	81	x	78	75	96	férias de 15 dias	78	127	100	x	276	299	92
	Nº de protese	100	100	100	x	100	100	100	x	100	100	100	x	300	300	100
Média AMAE	810	1100	88		768	1381	99		768	1915	82		2346	4396	90	

Considerando os descontos de equipe mínima e as justificativas citadas no Quadro acima, não cabe desconto de produção nesta linha de serviço UBS Tradicional.

1.1.3. EMAD

a) Descritivo da Situação

O consolidado da atividade “pacientes ativos em atendimento domiciliar”, realizada na unidade EMAD / EMAP São Mateus , EMAD São Rafael e AMAD Iguatemi não atingiram o percentual de 85% da meta de produção em nenhum dos meses do trimestre (Quadro VII).

Segundo informe da Supervisão Técnica de Saúde, o processo de capacitação para atenção domiciliar em conjunto, abrangendo os casos mais graves, está em período de transição. A maior parte da equipe é formada de profissionais da Administração Direta. Nos meses de dezembro e janeiro o serviço não possui equipe mínima completa, portanto realizado desconto de equipe mínima.

QUADRO VII - PRODUÇÃO CONSOLIDADA POR LINHA DE SERVIÇO – EMAD- QUADRO VII-

CONTRATO REDE STS SÃO MATEUS- R099	DEZ			JAN			FEV			TOTAL		
	Realizado	Previsto	DEZ%	Realizado	Previsto	JAN%	Realizado	Previsto	FEV%	Realizado	Previsto	TOTAL % Realiz/Prev
ATENÇÃO DOMICILIAR - EMAD/EMAP /Nº PACIENTES ATIVOS EM ATENDIMENTO DOMICILIAR EMAD	73,0	180,0	40,56%	78,0	180,0	43,33%	158,0	180,0	87,78%	236,0	360,0	65,56%
ATENÇÃO DOMICILIAR - EMAD/EMAP / Nº PACIENTES ATIVOS EM ATENDIMENTO DOMICILIAR -EMAP	43,0	120,0	35,83%	75,0	120,0	62,50%	158,0	120,0	131,67%	233,0	240,0	97,08%

OSS: PERÍODO DE CAPTAÇÃO DE PROFISSIONAIS E PACIENTES. SOMENTE SUBROGADO UM MÉDICO E ENFERMEIRO. APESAR DE HAVER FALTA DE PROFISSIONAL A LINHA DE SERVIÇO COMPREENDEU ACIMA DOS 85%.



d) Síntese

O fluxo e a captação dos pacientes dependem da reorganização da rede de atenção e contato com hospitais, cujo processo se encontra em andamento, portanto não cabe a aplicação de desconto na linha de serviço EMAD.

1.2 No âmbito da Atenção Ambulatorial Especializada e Redes Temáticas:

1.2.1. AMA Especialidade - Tabela VIII

a) Descritivo da Situação

O consolidado das atividades dessa linha de serviços apresentou percentual de produção acima de 85% da meta em todos os meses do trimestre; sendo que no total do trimestre, o percentual de produção alcançou 97,00%, considerando as realizações até 100%, (Tabela VIII).

A Tabela IX indica a produção ocorrida no período por atividade na unidade em questão.

Unidade / serviço	Descritivo da Meta	dez/15			jan/16			fev/16			Trimestre					
		Meta mensal	Nº realizado	%	Meta mensal	Nº realizado	%	Meta mensal	Nº realizado	%	Meta mensal	Nº realizado	%			
AMAE TIETÊ II	Angiologia	345	464	100	x	345	437	100	x	345	402	100	x	1035	1303	100
	Cardiologia	575	762	100	x	575	676	100	x	575	700	100	x	1725	2138	100
	Otorrinolaringologia	192	56	29	médico da PMSP com início em 16/12	192	186	97	x	192	197	100	x	574,98	439	75
	Ortopedia	690	760	100	x	690	803	100	x	805	831	100	x	2185	2394	100
	Reumatologia	192	245	100	x	192	230	100	x	192	248	100	1 férias	574,98	723	100
	Urologia	460	497	100	x	460	547	100	2 faltas justificadas	460	574	100	x	1380	1618	100
	Endocrinologia	690	798	100	x	690	856	100	x	690	650	94	1 férias	2070	2304	98
	Pré Natal Risco	115	119	100	x	115	152	100	x	115	137	100	x	345	408	100
	Média AMAE	3258	3701	91		3258	3887	100		3373	3739	99		9890	11327	97

Não prevê desconto de atividade de produção na linha de serviço AMA E.

NTCSS: Compreendeu 97% da linha de serviço e atividade. OSS: Necessitam reorganização com a rede de serviço. Matriciando os médicos da rede.

1.2.2. Serviço de Apoio Diagnóstico e Terapêutico

a) Descritivo da Situação

Considerando a produção por exame, somente ultrassonografia geral atingiu e superou a meta de 85%, sendo que todos os demais exames ficaram abaixo deste patamar (Quadro IX).

Todos os exames previstos nesta linha de serviços estão concentrados na AMA Especialidades sendo que a Parceira esclarece que não houve uma transição tranquila no processo de implantação e desenvolvimento de suas atividades no local.

O Núcleo técnico informa que pela especificidade de cada exame não deve haver caráter compensatório na execução das metas, devendo cada exame obter sua avaliação separadamente e o desconto ser aplicado na linha de serviço.

STS e CRS Leste concordam que deverá haver desconto por linha de exame e deverá ser proporcional ao valor de cada atividade. Acresce ainda a Supervisão Técnica que embora a Parceira tenha contratado cardiologistas, vários exames estão zerados sem qualquer justificativa plausível.

No que tange a realização por demanda do exame de "RX", a Supervisão Técnica do São Mateus e a Coordenadoria Regional Leste e apontam prejuízo na execução desse serviço, uma vez que está sendo realizado sem o devido laudo. A Parceira argumenta que está ocorrendo discussão técnica interna sobre a questão, mas que não existe no termo do contrato previsão explícita a respeito, nem a correspondente previsão orçamentária. CRS Leste se posiciona que não é o parceiro que estabelece isso, que os exames sempre foram efetuados parcialmente com laudos, fato evidente por ocasião da realização de vistoria técnica efetuada pela Parceira e que em discussões já realizadas com a entidade pactuou-se um mínimo de 100 (cem) exames por mês. Acresce ainda a CRS Leste que tal procedimento adotado pela Parceira vem acarretando prejuízo na assistência à população, visto que se ficou sem qualquer referência para o exame em pauta.



QUADRO IX - PRODUÇÃO POR EXAME

Tabela IX -

Unidade / serviço	Descritivo da Meta	dez/15			jan/16			fev/16			Trimestre		
		Meta mensal	Nº realizado	%	Meta mensal	Nº realizado	%	Meta mensal	Nº realizado	%	Meta mensal	Nº realizado	%
SADT e CDI	Ultrassom geral	1354	281	21	1354	1232	91	1354	2046	100	4062	3559	70,58
	Ultrassonografia Geral	328	355	100	366	366	100	366	322	88	1060	1043	95,99
		1682	636	38%	1720	1598	93%	1720	2368	138%	5122	4602	90%
	RX geral	937	827	88	937	696	74	937	846	90	2811	2369	84,28
	Densitometria Ossea				340	434	100	340	386	100	680	810	100,00
	Mamografia				1600	1638	100	1600	2291	100	3200	3929	100,00
	Colposcopia	528	0	0	528	0	0	528	0	0	1584	0	0,00
	Eletrocardiografia	330	105	32	336	86	63	336	121	89	602	312	61,34
	MAPA	21	19	90	21	54	100	21	66	100	63	139	96,83
	Holter	63	58	92	63	87	100	63	85	100	189	230	97,35
	Teste Ergométrico	240	239	100	240	229	95	240	211	88	720	679	94,31
	Eletroencefalografia	136	4	3	136	7	5	136	5	4	408	16	3,92
	Ecocardiograma	252	199	79	252	209	83	252	368	100	756	776	87,30
	US Doppler Vascular	292	241	83	292	271	93	292	292	100	876	804	91,78

Unidade / serviço	Descritivo da Meta	Meta mensal	Peso	
SADT e CDI	Ultrassom geral	1354	23,1%	
	Ultrassonografia Geral	328		
		1682		
	RX geral	937	5,0%	
	Densitometria Ossea	340	10,6%	
	Mamografia	1600	40,8%	
	Colposcopia	528	1,0%	
	Eletrocardiografia	330	1,0%	
	MAPA	21	0,1%	
	Holter	63	1,1%	
	Teste Ergométrico	240	4,1%	
	Eletroencefalografia	136	0,9%	
	Ecocardiograma	252	5,7%	
US Doppler Vascular	292	6,6%		
		100,0%		

b) Síntese:

NTCSS: A definição e decisão sobre o tipo de desconto deverá ser realizada pela SMS-G. A discussão é técnica e há consenso entre a OS e STS/ CRS que os descontos devem ser realizados proporcionalmente por atividades de exames que não atingem a meta e não penalizar toda a linha de serviço.

O percentual da atividade SADT 2,10% da linha de serviço determinado desconto nos exames de:

STS: Houve oferta do serviço de eletroencefalografia, porém não houve a demanda suficiente para atingir a meta. Solicitado ajuste de meta em próximo termo aditivo. Eletrocardiograma é demanda livre e radiografia geral também serão ajustado ao próximo TA. A densitometria óssea suprimindo o primeiro mês de instalação do equipamento em dezembro de 2015, a série de janeiro e fevereiro de 2016 cumpriu 100% da atividade. Exames de mamografia em dezembro sofreu o impacto da instalação do equipamento; no mês de janeiro e fevereiro realizaram oferta de exames acima do estabelecido. A colposcopia obteve dificuldade para realização, compreenderá desconto. A USG geral em sua totalidade de exames foi de 90,0%.

2. METAS DE QUALIDADE

Com base nos informes fornecidos pelas Supervisões Técnicas de Saúde da Coordenadoria Sudeste e nos registros de entrega dos relatórios mensais de prestação de contas, observa-se que as metas foram integralmente alcançadas.

Objetivo	Indicador	Evidência	Dez	Jan	Fev
SATISFAÇÃO DO USUÁRIO	ANÁLISE DAS RECLAMAÇÕES RECEBIDAS E PROVIDÊNCIAS RELACIONADAS	RELATÓRIO COMENTADO APRESENTADO.	20		20
EDUCAÇÃO CONTINUADA	EXECUÇÃO DO PLANO DE EDUCAÇÃO PERMANENTE APROVADO PELA CRS	RELATÓRIOS DE ATIVIDADES COM LISTA DE PRESENÇA E AVALIAÇÃO COM "A CONTEÚTO" DA CRS OU AHM.			
QUALIDADE DA INFORMAÇÃO	PREENCHIMENTO DE PRONTUÁRIOS, NOS SEGUINTE ASPECTOS: LEGIBILIDADE, ASSINATURAS, CID E EXAME FÍSICO	RELATÓRIO DA AVALIAÇÃO EMITIDO RESPECTIVAMENTE PELA CRS E/OU AHM E ENCAMINHADO PARA O NTCSS.	40		
CONTROLE VACINAL DE CRIANÇAS MENORES DE 1 ANO	PROPORÇÃO DE CRIANÇAS COM ATÉ 12 MESES DE IDADE INSCRITAS NAS UNIDADES COM CALENDÁRIO VACINAL COMPLETO	RELATÓRIO DE VERIFICAÇÃO DAS FICHAS EMITIDO PELAS CRS.			60
PONTUALIDADE NA ENTREGA	PONTUALIDADE NA ENTREGA DE RELATÓRIOS MENSIS DE PRESTAÇÃO DE CONTAS ASSISTENCIAIS E FINANCEIRAS	PROTOCOLO DE RECEBIMENTO PREENCHIDO.	20	20	20
EFICÁCIA DO ATENDIMENTO DA REDE CEGONHA	PROPORÇÃO DE GESTANTES QUE REALIZARAM PROCEDIMENTOS BÁSICOS NO PRÉ-NATAL E PUERPERIO	RELATÓRIO EMITIDO PELOS RESPONSÁVEIS PELA REDE CEGONHA.		60	
EFICÁCIA DO ATENDIMENTO DA REDE CEGONHA	PROPORÇÃO DE GESTANTES QUE REALIZARAM 7 OU MAIS CONSULTAS DE PRÉ-NATAL	RELATÓRIO EMITIDO PELOS RESPONSÁVEIS PELA REDE CEGONHA.	20		
ATIVIDADE CONSELHO GESTOR	FUNCIONAMENTO DO CONSELHO GESTOR DAS UNIDADES	RELATÓRIO DE VERIFICAÇÃO E "A CONTEÚTO" EMITIDO PELA CRS.		20	
Soma			100	100	100

Obs: O Indicador 6 – Procedimentos básicos e 7 Proporção de Gestantes com 7 ou mais consultas de Pré Natal realizados nas unidades de contrato, e foi mensurado 01/09/15 à 30/15 – período anterior ao Contrato e de acordo com o Manual utilizou-se esse resultado apenas como monitoramento. Portanto com pontuação 100%.




3. DESCONTO DE EQUIPE MÍNIMA- Tabela IX

Foram discutidos os apontamentos efetuados pelas Supervisões Técnicas quanto ao desconto de equipe mínima verificada no período, promovendo-se as correções e os ajustes devidos, mediante apresentação e análise de documentação pertinente por parte da Parceira.

O Quadro abaixo informa os apontamentos efetuados pelas Supervisões Técnicas e as correções devidas.

UNIDADE	SERVIÇO	PERÍODO 2015	PROFISSIONAL	CARGA HORÁRIASEMANAL	Déficit Profissional (Não Contratado)	Nº DE PLANTÕES DE 12H NÃO REALIZADOS NO MÊS	
Continuação AMA Especialidades Tietê II	AMA - ESPECIALIDADES	DEZ.	MÉDICO REUMATOLOGISTA	12	-6,00		
			NEUROLOGISTA	12	-4,00		
			OTORRINOLARINGOLOGISTA	12	-2,00		
			ANGIOLOGISTA	12	-1,00		
			CARDIOLOGISTA	12	-1,00		
			HEMATOLOGISTA	12	-1,00		
			MASTOLOGISTA	12	-1,00		
			ORTOPEDISTA E TRAUMATOLOGISTA	12	-1,00		
			PNEUMOLOGISTA	12	-1,00		
			UROLOGISTA	12	-1,00		
			JAN.	MÉDICO REUMATOLOGISTA	12	-6,00	
				MÉDICO NEUROLOGISTA	12	-4,00	
				OTORRINOLARINGOLOGISTA	12	-2,00	
				ANGIOLOGISTA	12	-1,00	
	CARDIOLOGISTA	12		-1,00			
	AMA-E	JAN.	ORTOPEDISTA / TRAUMA	12	-1,00		
			UROLOGISTA	12	-1,00		
			PNEUMOLOGISTA	12	-1,00		
			HEMATOLOGISTA	12	-1,00		
			MASTOLOGISTA	12	-1,00		
			FEV.	REUMATOLOGISTA	12	-5,00	
				PNEUMOLOGISTA	12	-1,00	
				OTORRINOLARINGOLOGISTA	12	-1,00	
	MASTOLOGISTA	12		-1,00			
	HEMATOLOGISTA	12		-1,00			
	COLPROCTOLOGISTA	12		-1,00			
	CARDIOLOGISTA	12		-1,00			
ANGIOLOGISTA	12	-1,00					
NEUROLOGISTA	12	-4,00					
UBS CARRÃOZINHO	ESF	DEZ.		AGENTE COMUM. DE SAÚDE	40	-18,00	
			MÉDICO GENERALISTA	40	-2,00		

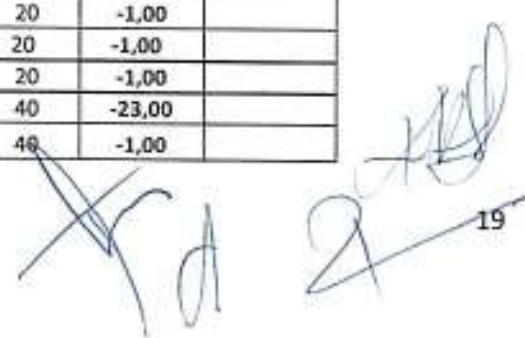
UNIDADE	SERVIÇO	PERÍODO 2015	PROFISSIONAL	CARGA HORÁRI A SEMANAL	Déficit Profissional (Não Contratado)	Nº DE PLANTOES DE 12H NÃO REALIZADOS POR MÊS	
		JAN.	MÉDICO GENERALISTA	40	-2,00		
			AGENTE COMUM. DE SAÚDE	40	-18,00		
			ENFERMEIRO	40	-1,00		
		FEV.	MÉDICO GENERALISTA	40	-2,00		
			ENFERMEIRO	40	-1,00		
			AGENTE COMUM. SAÚDE	40	-18,00		
UBS CDHU PALANQUE	ESF	DEZ.	AGENTE COMUM. SAÚDE	40	-3,00		
			ENFERMEIRO	40	-2,00		
			MÉDICO GENERALISTA	40	-2,00		
		JAN.	AGENTE COMUM. DE SAÚDE	40	-1,00		
			MÉDICO GENERALISTA	40	-1,00		
			FEV.	MÉDICO GENERALISTA	40	-1,00	
UBS JARDIM DA CONQUISTA II	ESF	DEZ.	ENFERMEIRO ESF	40	-1,00		
			ENFERMEIRO	40	-1,00		
			MÉDICO GENERALISTA	40	-2,00		
	NASF		FISIOTERAPEUTA	20	-1,00		
			MÉDICO PSIQUIATRA	20	-1,00		
			TERAPEUTA OCUPACIONAL	20	-1,00		
			MÉDICO GINECO E OBSTETRA	20	-1,00		
	ESF		FONOAUDIÓLOGO	40	-1,00		
			JAN.	ENFERMEIRO	40	-1,00	
				FISIOTERAPEUTA	20	-1,00	
	MED GINECO E OBSTETRA			20	-1,00		
	MEDICO PSIQUIATRA			20	-1,00		
	NASF		FEV.	MÉDICO GENERALISTA*	40	-1,00	
				FISIOTERAPEUTA	20	-1,00	
MÉDICO PSIQUIATRA		20		-1,00			
MED GINECO / OBSTETRA		20		-1,00			
UBS JARDIM DA CONQUISTA I	ESF	DEZ.	MÉDICO GENERALISTA	40	-3,00		
			DENTISTA	40	-1,00		
			AGENTE COMUM. SAÚDE	40	-3,00		
			ENFERMEIRO	40	-1,00		
		JAN.	MÉDICO GENERALISTA	40	-2,00		
			ENFERMEIRO	40	-1,00		
			AGENTE COMUM. DE SAÚDE	40	-3,00		
			FEV.	MÉDICO GENERALISTA	40	-2,00	



UNIDADE	SERVIÇO	PERÍODO 2015	PROFISSIONAL	CARGA HORÁRI A SEMANAL	Déficit Profissional (Não Contratado)	Nº DE PLANTÕES DE 12H NÃO REALIZADOS NO MÊS		
			ENFERMEIRO	40	-1,00			
			AGENTE COMUM. DE SAÚDE	40	-3,00			
UBS JARDIM TIETÊ I	MISTA	DEZ.	MÉDICO PEDIATRA	20	-3,00			
			MÉDICO CLÍNICO	20	-2,00			
			DENTISTA	40	-1,00			
			ENFERMEIRO	30	-1,00			
			AGENTE COMUM. SAÚDE	40	-2,00			
			E OBSTETRA	20	-3,00			
			MÉDICO GINECO				-1,00	
			EDUCADOR FÍSICO	40				
			FISIOTERAPEUTA	20			-1,00	
			MÉDICO ACUPUTURISTA	20			-1,00	
	PSICÓLOGO	40			-1,00			
	MÉDICO PSIQUIATRA	20			-1,00			
	NASF	DEZ.	PSICÓLOGO	40		-1,00		
	NASF	DEZ.						
DEZ.		FONOAUDIÓLOGO	40		-1,00			
		NEUROLOGISTA	20		-1,00			
		PSICÓLOGO	30		-1,00			
		MÉDICO ORTOP. E TRAUMA.	20		-1,00			
ESF	DEZ.	MÉDICO GENERALISTA	40		-3,00			
		ENFERMEIRO	40		-1,00			
	JAN.	AGENTE COMUM. SAÚDE	40		-1,00			
		ENFERMEIRO	40		-1,00			
FEV.	AGENTE COMUM. SAÚDE	40		-1,00				
UBS IV	UBS	DEZ.	AGENTE COMUM. DE SAÚDE	40		-1,00		

SECRETARIA MUNICIPAL DA SAÚDE
Núcleo Técnico de Contratação de Serviços de Saúde

UNIDADE	SERVIÇO	PERÍODO 2015	PROFISSIONAL	CARGA HORÁRI A SEMANAL	Déficit Profissional (Não Contratado)	Nº DE PLANTÕES DE 12H NÃO REALIZADOS NO MÊS
CENTENÁRIO			ENFERMEIRO	30	-1,00	
			MÉDICO GINECOLOGISTA E OBSTETRA	20	-1,00	
			MÉDICO PEDIATRA	20	-1,00	
		JAN.	MÉDICO GINECOLOGISTA E OBSTETRA	20	-2,00	
			AGENTE COMUM. DE SAÚDE	40	-1,00	
			ENFERMEIRO	30	-1,00	
		FEV.	ENFERMEIRO	30	-1,00	
			MÉDICO GINECOLOGISTA E OBSTETRA	20	-1,00	
UBS JD NOVE DE JULHO	ESF	DEZ.	AGENTE COMUM. DE SAÚDE	40	-1,00	
			MÉDICO GENERALISTA	40	-3,00	
			CIRURGIÃO DENTISTA	40	-1,00	
			ENFERMEIRO	40	-1,00	
		JAN.				
		FEV.	AGENTE COMUM. DE SAÚDE	40	-1,00	
			FARMACÊUTICO	40	-1,00	
		UBS RIO CLARO	NASF	DEZ.		
NASF.	ASSISTENTE SOCIAL			30	-1,00	
	EDUCADOR FÍSICO			40	-1,00	
	FISIOTERAPEUTA			20	-1,00	
	MED. GEO E OBSTETRA.			20	-1,00	
	MED. PEDIATRA			20	-1,00	
	MED. PSIQUIATRA			20	-1,00	
	TERAPEUTA OCUPACIONAL			20	-1,00	
JAN.	ENFERMEIRO ASSIST.			40	-1,00	
	FISIOTERAPEUTA			20	-1,00	
	TERAPEUTA OCUPACIONAL			20	-1,00	
NASF.	EDUCADOR FÍSICO			40	-1,00	
	ASSISTENTE SOCIAL			30	-1,00	
	MED. GEO E OBSTETRA.			20	-1,00	
	MED. PEDIATRA			20	-1,00	
	FISIOTERAPEUTA			20	-1,00	
	TERAPEUTA OCUPACIONAL			20	-1,00	
	EDUCADOR FÍSICO			40	-1,00	
FEV.	ASSISTENTE SOCIAL			30	-1,00	
	MED. GEO E OBSTETRA.			20	-1,00	
	MED. PEDIATRA	20	-1,00			
	MED. PSIQUIATRA	20	-1,00			
	MED. PEDIATRA	20	-1,00			
UBS RIO CLARO	NASF	FEV.	MED. PSIQUIATRA	20	-1,00	
UBS JD. RIO CLARO		DEZ.	AGENTE COMUM. DE SAÚDE	40	-23,00	
			ENFERMEIRO	40	-1,00	



19

UNIDADE	SERVIÇO	PERÍODO 2015	PROFISSIONAL	CARGA HORÁRI A SEMANAL	Déficit Profissional (Não Contratado)	Nº DE PLANTÕES DE 12H NÃO REALIZADOS NO MÊS	
	ESF		ENFERMEIRO ESF	40	-3,00		
			DENTISTA	40	-2,00		
			MÉDICO GENERALISTA	40	-4,00		
		JAN.	ENFERMEIRO ESF	40	-3,00		
			MÉDICO GENERALISTA	40	-4,00		
			AGENTE COMUM. DE SAÚDE	40	-23,00		
		FEV.	ENFERMEIRO	40	-23,00		
			MÉDICO GENERALISTA	40	-3,00		
			MÉDICO GENERALISTA	20	-4,00		
UBS SÃO FRANCISCO MISTA	ESF	DEZ.	ACS	40	-6,00		
			MÉDICO CLÍNICO	20	-1,00		
			MÉDICO GENERALISTA	40	-1,00		
			DENTISTA	20	-1,00		
			MÉDICO PEDIATRA	20	-2,00		
			DEZ.	DENTISTA	20	-1,00	
	UBS SÃO FRANCISCO	MISTA	JAN.	ACS	40	-6,00	
ENFERMEIRO ASSIST.				40	-2,00		
JAN.			MED. GENER.	40	-2,00		
			MED. PEDIATRA	20	-2,00		
			ENFERMEIRO	30	-1,00		
FEV.			ACS	40	-6,00		
			MED. GENERALISTA	40	-2,00		
			MED. PEDIATRA	20	-2,00		
			ENFERMEIRO ASSIST.	30	-1,00		
			ENFERMEIRO ASSIST.	40	-1,00		
			DENTISTA	20	-1,00		
			MED. PSIQUIATRA	20	-1,00		
			MED. GEO E OBSTETRA.	20	-1,00		
			ENFERMEIRO	40	-1,00		
MED. PEDIATRA			20	-3,00			
JAN.			MED. PEDIATRA	20	-3,00		
			MED. CLÍNICO	20	-1,00		
			ENFERMEIRO	40	-1,00		
			DENTISTA	20	-1,00		
EMAD	MED. CLÍNICO	20	-2,00				

UNIDADE	SERVIÇO	PERÍODO 2015	PROFISSIONAL	CARGA HORÁRI A SEMANAL	Déficit Profissional (Não Contratado)	Nº DE PLANTÕES DE 12H NÃO REALIZADOS NO MÊS
	UBS	FEV	MED. ASSIST. PEDIATRA	20	-3,00	
			ENFERMEIRO	40	-1,00	
			MED. GEO OBSTETRA	20	-1,00	
			MED. PSIQUIATRA	20	-1,00	
	EMAD		MED. CLÍNICO	20	-5,00	
			AUXILIAR ENFERMAGEM	30	-1,00	
AMA CONQUISTA III	AMA	DEZ	MED. PEDIATRA	12	-384	-32,00
			MED. CLÍNICO	12	-372,00	-31,00
		JAN.	MED. PEDIATRA	12	-96,00	-8,00
			MED. CLÍNICO	12	-168,00	-14,00
		FEV.	MED. PEDIATRA	12	-36,00	-3,00
			MED. CLÍNICO	12	-156,00	-13,00
AMA JD. DAS LARANJEIRAS	AMA	DEZ.	MED. PEDIATRA	12	-96,00	-8,00
			MED. CLÍNICO	12	-48,00	-4,00
		JAN	MED. PEDIATRA	12	-48,00	-4,00
			MED. CLÍNICO	12	-24,00	-2,00
		FEV.	MED. PEDIATRA	12	-72,00	-6,00
			MED. CLÍNICO	12	-36,00	-3,00
AMA JD. STO ANDRÉ	AMA	DEZ.	MED. PEDIATRA	12	-24,00	-2,00
			MED. CLÍNICO	12	-72,00	-6,00
		JAN	MED. PEDIATRA	12	-36,00	-3,00
			MED CLÍNICO	12	-96,00	-8,00
		FEV.	MED. PEDIATRA	12	-	-
			MED. CLÍNICO	12	-12,00	-1,00
AMA JD. TIETÊ I	AMA	DEZ.	MED. PEDIATRA	12	-264,00	-22,00
			MED. CLÍNICO	12	-216,00	-18,00
		JAN.	MED. PEDIATRA	12	-	-
			MED. CLÍNICO	12	-72,00	-6,00
		FEV.	MED. PEDIATRA	12	-24,00	-2,00
			MED. CLÍNICO	12	-	-
AMA SÃO FRANCISCO II	AMA	DEZ.	MED. PEDIATRA	12	-120,00	-10,00
			MED. CLÍNICO	12	-192,00	-16,00
		JAN.	MED. PEDIATRA	12	-132,00	-11,00
			MED. CLÍNICO	12	-84,00	-7,00
		FEV.	MED. PEDIATRA	12	-72,00	-6,00
			MED. CLÍNICO	12	-108,00	-9,00
PA SÃO MATEUS	PA	DEZ.	MED. PEDIATRA	12	-294,00	-24,50
			MED. CLÍNICO	12	-312,00	-26,00
		JAN.	MED. PEDIATRA	12	-24,00	-2,00
			MED. CLÍNICO	12	-12,00	-1,00
		FEV.	MED. PEDIATRA	12	-12,00	-1,00
			MED. CLÍNICO	12	-24,00	-2,00



o que se refere ao cálculo dos plantões realizados, as Supervisões informaram o quantitativo de plantões realizados no mês, enquanto a Parceira informa apontamento por semana, de acordo com o previsto no sistema Websaas.

PARÂMETROS PARA PAGAMENTO E AVALIAÇÃO DE DESEMPENHO POR LINHA DE SERVIÇO - R 09-2015 STS SÃO MATEUS								
MODALIDADE DE ATENÇÃO	LINHAS DE SERVIÇO	REPRESENTATIVIDADE SOBRE O CUSTEIO MENSAL	DIMENSÕES DA AVALIAÇÃO DE DESEMPENHO DO CONTRATO					
			RECURSOS HUMANOS EQUIPE MÍNIMA		PRODUÇÃO		QUALIDADE	
			Parâmetros de avaliação: equipe mínima por unidade estabelecida em contrato		Parâmetros de avaliação: metas de produção assistencial estabelecidas para cada linha de serviço/ unidade		Parâmetros de avaliação: matriz de Indicadores de Qualidade	
			Parâmetros de cumprimento das metas	Cálculo do Valor do Desconto	Parâmetro mínimo de cumprimento das metas	Cálculo do valor do desconto	Parâmetro de cumprimento das metas	Cálculo do valor do desconto
ATENÇÃO BÁSICA	ESF + NASF	35,80%	Contratação de 100% das equipes mínimas estabelecidas	Desconto do valor de Pessoal e reflexos correspondente aos profissionais não contratados, conforme Plano de Trabalho	85%	Desconto de 10% sobre a representatividade da linha de serviço correspondente à meta não cumprida, aplicada sobre 95% do Valor Global de Custeio do Contrato	100%	Desconto proporcional à meta não pontuada, incidindo sobre 5% do Valor Global de Custeio do Contrato
	UBS	16,07%						
	EMAD + EMAP	1,54%						
	AMA	28,42%						
URGÊNCIA E EMERGÊNCIA	PA	14,62%						
ATENÇÃO AMBULATORIAL ESPECIALIZADA / REDES TEMÁTICAS	NIR + CEO	1,45%			85%		100%	
	SADT	2,10%						

Resumo Geral – PRODUÇÃO	% Realização	Peso	Obs:
ESTRATÉGIA SAÚDE DA FAMÍLIA + NASF	OK	35,80%	
UBS	OK	16,07%	
EMAD + EMAP	OK	1,54%	
AMA	OK	28,42%	
PA	OK	14,62%	



NIR + CEO	OK	1,45%
SADT	Desconto % por exame	2,10%
AMA E	97%	-
UBS MISTA	88%	-
UBS TRADICIONAL	86%	-

AMA E sem representatividade, necessário apostilamento para determinar o percentual da atividade.

Da atenção especializada – AMA-E. No trimestre de avaliação não procede ao desconto por haver contemplado 97% da atividade de produção.

A linha de serviço AMA E, UBS Mista, UBS Tradicional, PAI, HD HORA CERTA, REDE DE CUIDADOS DE PESSOA COM DEFICIÊNCIA. Estão ajustados em percentual no TA 002/2016.

Estando de acordo com o teor da presente Ata, subscrevem abaixo:

CKS *[Handwritten signature]*

FUABC

[Handwritten signature]

STS

[Handwritten signature]

NTCS - SMS-G - *[Handwritten signature]* Dática Regina dos Santos Mello Maia

[Handwritten signatures]

COORDENADORIA REGIONAL DE SAÚDE LESTE
SUPERVISÃO TÉCNICA DE SAÚDE DE SÃO MATEUS

RELATÓRIO EM I - MEDIÇÃO DE EQUIPE MÍNIMA ESF, UBS, UBS MISTA, CEO, NIR, EMAP, EMAD, NASF E AMA-E.

Destinatário: NTCSS

Contratada: FUNDAÇÃO DO ABC

Objeto: CONTRATO DE GESTÃO DA REDE ASSISTENCIAL DA STS SÃO MATEUS

Nº do processo de origem: 2014-0.337.134-9

Nº termo contrato de gestão: N 009/2014 – SMS/NTCSS

PERÍODO DE MEDIÇÃO: DEZEMBRO/2015

Apresentamos no quadro abaixo o número de profissionais e carga horária semanal não contratados conforme previsto na EQUIPE MÍNIMA, por unidade e serviço de saúde, cujos documentos comprobatórios encontram-se arquivados nesta STS.

Unidade / Serviço	Déficit de Profissional (Não contratado)	Categoria profissional	Carga Horária Semanal
UBS Jardim da Conquista I	3 ✓	ACS ✓	40hs ✓
UBS Jardim da Conquista I	3 ✓	Médico General. ✓	40hs ✓
UBS Jardim da Conquista I	1 ✓	Enfermeiro ✓	40hs ✓
UBS Jardim da Conquista I	1 ✓	Dentista ✓	40hs ✓
UBS Jardim da Conquista II	2 ✓	Médico General. ✓	40hs ✓
UBS Jardim da Conquista II	1	Enfermeiro ESF	40hs
UBS Jardim da Conquista II	1 ✓	Enfermeiro ✓	40hs ✓
UBS Jardim da Conquista III	1 ✓	ACS ✓	40hs ✓
UBS Jardim da Conquista III	1	Enfermeiro	40hs
UBS Jardim da Conquista III	3	Médico General.	40hs
UBS CDHU Palanque	3	ACS	40hs
UBS CDHU Palanque	2	Médico General.	40hs
UBS CDHU Palanque	1	Enfermeiro - ESF	40hs
UBS CDHU Palanque	1	Enfermeiro	40hs
UBS Recanto Verde Sol	8	ACS	40hs
UBS Recanto Verde Sol	4	Médico General.	40hs
UBS Recanto Verde Sol	1	Enfermeiro	40hs
UBS Jardim Carrãozinho	18	ACS	40hs
UBS Jardim Carrãozinho	3	Médico General.	40hs
UBS Nove de Julho	1	ACS	40hs
UBS Nove de Julho	3	Médico General	40hs
UBS Nove de Julho	1	Enfermeiro	40hs
UBS Nove de Julho	1	Dentista	40hs
UBS Rio Claro	23 ✓	ACS ✓	40hs ✓

**COORDENADORIA REGIONAL DE SAÚDE LESTE
SUPERVISÃO TÉCNICA DE SAÚDE DE SÃO MATEUS**

UBS Rio Claro	4	Médico General	40hs
UBS Rio Claro	1	Enfermeiro	40hs
UBS Rio Claro	3	Enfermeiro - ESF	40hs
UBS Rio Claro	2	Dentista	40hs
UBS SÃO FRANCISCO II	6	ACS	40hs
UBS SÃO FRANCISCO II	1	Dentista	20hs
UBS SÃO FRANCISCO II	1	Enfermeiro	40hs
UBS SÃO FRANCISCO II	2	Enfermeiro	30hs
UBS SÃO FRANCISCO II	1	Médico Clínico	20hs
UBS SÃO FRANCISCO II	1	Médico General.	40hs
UBS SÃO FRANCISCO II	2	Médico Pediatra	20hs
UBS JARDIM TIETÊ I	2	ACS	40hs
UBS JARDIM TIETÊ I	1	Dentista	40hs
UBS JARDIM TIETÊ I	1	Enfermeiro	30hs
UBS JARDIM TIETÊ I	2	Médico Clínico	20hs
UBS JARDIM TIETÊ I	3	Médico Ginecol.	20hs
UBS JARDIM TIETÊ I	3	Médico Pediatra	20hs
UBS SÃO MATEUS I	1	Dentista	20hs
UBS SÃO MATEUS I	1	Psiquiatra	20hs
UBS SÃO MATEUS I	1	Enfermeiro	40hs
UBS SÃO MATEUS I	2	Médico Clínico	20hs
UBS SÃO MATEUS I	1	Médico Ginecol.	20hs
UBS SÃO MATEUS I	3	Médico Pediatra	20hs
UBS BOA ESPERANÇA	1	Dentista	20hs
UBS BOA ESPERANÇA	1	Psiquiatra	20hs
UBS BOA ESPERANÇA	1	Enfermeiro	30hs
UBS BOA ESPERANÇA	2	Médico Clínico	20hs
UBS BOA ESPERANÇA	3	Médico Pediatra	20hs
UBS BOA ESPERANÇA	2	Médico Ginecol.	20hs
UBS IV CENTENÁRIO	3	Médico Ginecol.	20hs
UBS IV CENTENÁRIO	2	Médico Pediatra	20hs
UBS JARDIM ANDRÉ	1	Médico Clínico	20hs
UBS JARDIM ANDRÉ	3	Médico Pediatra	20hs
UBS JARDIM PARAGUAÇU	3	Médico Clínico	20hs
UBS JARDIM PARAGUAÇU	1	Médico Ginecol.	20hs
UBS JARDIM PARAGUAÇU	2	Médico Pediatra	20hs
NASF TIETE I	1	Psicólogo	40hs
NASF TIETE I	1	Educador Físico	40hs
NASF TIETE I	1	Nutricionista	40hs
NASF TIETE I	1	Fisioterapeuta	20hs
NASF TIETE I	1	Acupunturista	20hs
NASF TIETE I	1	Psiquiatra	20hs
NASF JD CONQUISTA II	1	Fonoaudiólogo	40hs



**COORDENADORIA REGIONAL DE SAÚDE LESTE
SUPERVISÃO TÉCNICA DE SAÚDE DE SÃO MATEUS**

NASF JD CONQUISTA II	1	Fisioterapeuta	20hs
NASF JD CONQUISTA II	1	Médico Ginecol.	20hs
NASF JD CONQUISTA II	1	Psiquiatra	20hs
NASF JD CONQUISTA II	1	TO	20hs
NASF RIO CLARO	1	Assistente Social	30hs
NASF RIO CLARO	1	Educador Físico	40hs
NASF RIO CLARO	1	Fisioterapeuta	20hs
NASF RIO CLARO	1	Médico Ginecol.	20hs
NASF RIO CLARO	1	Médico Pediatra	20hs
NASF RIO CLARO	1	Psiquiatra	20hs
NASF RIO CLARO	1	TO	20hs
EMAP ? <i>de Itarado?</i>	1	Fisioterapeuta	30hs
EMAD IGUATEMI	1	Enfermeiro	40hs
EMAD IGUATEMI	1	Fisioterapeuta	30hs
EMAD IGUATEMI	2	Médico General.	20hs
EMAD IGUATEMI	1	Aux. Enfermagem	30hs
EMAD SÃO MATEUS	1	Enfermeiro	40hs
EMAD SÃO MATEUS	1	Fisioterapeuta	30hs
EMAD SÃO MATEUS	2	Médico General.	20hs
EMAD SÃO MATEUS	4	Aux. Enfermagem	30hs
EMAD SÃO RAFAEL	2	Médico General.	20hs
EMAD SÃO RAFAEL	4	Aux. Enfermagem	30hs
NIR TIETÊ I	1	Médico Neurolog.	20hs
NIR TIETÊ I	1	Médico Ortoped.	20hs
NIR TIETÊ I	1	Fonoaudiólogo	40hs
NIR TIETÊ I	1	Psicólogo	30hs
CEO SÃO MATEUS ? <i>direção?</i>	1	Endodontista	20hs
AMAE TIETE II	1	Angiologia	12hs
AMAE TIETE II	1	Cardiologia	12hs
AMAE TIETE II	2	Otorrino	12hs
AMAE TIETE II	4	Neurologia	12hs
AMAE TIETE II	1	Ortopedia	12hs
AMAE TIETE II	6	Reumatologia	12hs
AMAE TIETE II	1	Hematologia	12hs
AMAE TIETE II	1	Pneumologia	12hs
AMAE TIETE II	1	Proctologia	12hs
AMAE TIETE II	1	Mastologia	12hs

Fonte de verificação: CNES

COORDENADORIA REGIONAL DE SAÚDE LESTE
SUPERVISÃO TÉCNICA DE SAÚDE DE SÃO MATEUS

Apontar os profissionais contratados pela OS com afastamento superior a 30 dias e não repostos.

Unidade /Serviço	Categoria Profissional / carga horária semanal	Tipo de licença / data de início
0	0	0

São Paulo, 01 de fevereiro de 2016.


Nome: *Roberto de Alcântara Madeira*
RG: *11621544-4*
FUNDAÇÃO DO ABC

~~Nome: *Dr. Roberto de Alcântara Madeira*~~
~~RG ou RF: *CRO SP 24866 - RF 574282000*~~
~~SUPERVISÃO TÉCNICA DE SAÚDE DE SÃO MATEUS~~


Nome: *Claudia Maria Afonso de Castro*
RF: *543.377.1*
Cargo: *Titular da U. O. 8426*
CRS LESTE
COORDENADORIA REGIONAL DE SAÚDE LESTE

COORDENADORIA REGIONAL DE SAÚDE LESTE
SUPERVISÃO TÉCNICA DE SAÚDE DE SÃO MATEUS

RELATÓRIO EM II - MEDIÇÃO DE EQUIPE MÍNIMA SERVIÇO DE AMA e PA

Destinatário: **NTCSS**

Contratada: **FUNDAÇÃO DO ABC**

Objeto: **CONTRATO DE GESTÃO DA REDE ASSISTENCIAL DA STS SÃO MATEUS**

Nº do processo de origem: 2014-0.337.134-9

Nº termo contrato de gestão: N 009/2014 – SMS/NTCSS

PERÍODO DE MEDIÇÃO: **DEZEMBRO/2015**

Apresentamos no quadro abaixo o número de profissionais e carga horária semanal de plantões de 12 horas e 24 horas na pediatria do PA São Mateus não realizados, bem como o número de justificados, não justificados e por afastamento superior a 30 dias não repostos, conforme previsto na EQUIPE MÍNIMA, por unidade e serviço de saúde, cujos documentos comprobatórios encontram-se arquivados nesta STS.

UNIDADE	CATEGORIA PROFISIONAL						
		1	2	2A	2B	2C	2D
AMA JD Laranjeiras 12 horas de Seg. a Sab.	Médico Clínico	81	7	4	3	0	0
AMA JD Laranjeiras 12 horas de Seg. a Sab.	Médico Pediatria	54	10	5	2	3	0
AMA JD da Conquista III 12 horas de Seg. a Sab.	Médico Clínico	81	31	31	0	0	0
AMA JD da Conquista III 12 horas de Seg. a Sab.	Médico Pediatria	54	32	32	0	0	0
AMA JD Santo Andre 12 horas de Seg. a Sab.	Médico Clínico	81	11	5	5	1	0
AMA JD Santo Andre 12 horas de Seg. a Sab.	Médico Pediatria	54	8	1	6	1	0
AMA JD Tiete I 12 horas de Seg. a Sab.	Médico Clínico	81	23	17	5	1	0
AMA JD Tiete I 12 horas de Seg. a Sab.	Médico Pediatria	54	22	22	0	0	0
AMA JD SÃO FRANCISCO II 12 horas de Seg. a Sab.	Médico Clínico	81	16	13	0	3	0
AMA JD SÃO FRANCISCO II 12 horas de Seg. a Sab.	Médico Pediatria	54	10	10	0	0	0
PA São Mateus 12 horas Diurno	Médico Clínico	93	25	25	2	1	0

**COORDENADORIA REGIONAL DE SAÚDE LESTE
SUPERVISÃO TÉCNICA DE SAÚDE DE SÃO MATEUS**

PA São Mateus 12 horas Noturno	Médico Clínico	62	0	0	1	0	0
PA São Mateus 24 horas	Médico Pediatria	62	24,5	24,5	0	0	0

FONTE: IDM E AUDITORIA NO P.A.


Plantões do Médico Clínico Noturno – 12 horas no P.A. apontados no WEBSAASS e realizados: 83

Justificativa da FUABC dos plantões realizados a mais: “Neste mês de dezembro vários médicos que estavam na lista de sub rogação não confirmaram ou compareceram ao plantão. Sendo assim, principalmente aos finais de semana na qual a unidade encontrava-se sem atendimento há 2 meses, optamos por cobrir os plantões onde não havia confirmação das escalas, sempre com o cuidado de não ultrapassarmos o valor do TA. Esta situação acarretou no aumento do quadro por um breve período.”


Legenda

- 1 – Plantões de 12 horas previstos.
- 2 – Plantões de 12 horas Não realizados.
- 2A – Plantões de 12 horas Não realizados por Não Contratação.
- 2B – Plantões de 12 horas Não realizados por Contratados com Ausência Justificada.
- 2C – Plantões de 12 horas Não realizados por Contratados com Ausência Injustificada.
- 2D – Plantões de 12 horas Não realizados por Contratado com afastamento superior a 30 dias e Não Reposto.

São Paulo, 02 de fevereiro de 2016.


 Nome: Roberto de Alcântara Madeiro
 RG: XXXXXXXXXX
 FUNDAÇÃO DO ABC

Nome: Dr. Roberto de Alcântara Madeiro
 RG ou RF: CRD SP 24866 - RF 574282000
 SUPERVISÃO TÉCNICA DE SAÚDE DE SÃO MATEUS


 Nome: Claudia Maria Afonso de Castro
 RF: 543.377.1
 Cargo: Titular da U. O. 8426
 CRS LESTE
 COORDENADORIA REGIONAL DE SAÚDE LESTE

RELATÓRIO P I – RELATÓRIO MENSAL DE MEDIÇÃO DE PRODUÇÃO

 Destinatário: **NTCSS**

 Contratada: **FUNDAÇÃO DO ABC**

 Objeto: **CONTRATO DE GESTÃO DA REDE ASSISTENCIAL DA STS SÃO MATEUS**

 Nº do processo de origem: **2014-0.337.134-9**


 Nº termo contrato de gestão: **N 009/2014 – SMS/NTCSS**

 PERÍODO DE MEDIÇÃO: **DEZEMBRO/2015**

Segue o Relatório de Produção Mensal, apontando as seguintes produções:

Atenção básica:
ESF:

Unidade / serviço	Descritivo da Meta	% de alcance da meta	JUSTIFICATIVA – OCORRÊNCIA/ EVENTO SE HOVER
UBS/ESF PALANQUE	Consultas médicas	144,35	
	Visita domiciliar	95,43	
	Consulta de enfermeiro	154,49	
UBS/ESF NOVE DE JULHO	Visita domiciliar	100,18	
	Consulta de enfermeiro	67,6	
UBS/ESF JD CONQUISTA I	Consultas médicas	98,95	A unidade teve problemas na digitação do BPA que serão corrigidas em janeiro 2016
	Visita domiciliar	96,74	
	Consulta de enfermeiro	65,9	
UBS/ESF JD CONQUISTA II	Consultas médicas	109,49	
	Atend. odonto	94,23	
	Visita domiciliar	104,75	
	Consulta de enfermeiro	75,47	
UBS/ESF JD CONQUISTA III	Consultas médicas	44,95	
	Atend. odonto	124,2	
	Visita domiciliar	88,33	
	Consulta de enfermeiro	80,13	
UBS/ESF RECANTO VERDE SOL	Consultas médicas	100,86	
	Visita domiciliar	105,44	
	Consulta de enfermeiro	107,97	
UBS/ESF RIO CLARO	Consultas médicas	107,53	
	Atend. odonto	84,52	
	Visita domiciliar	110,92	
	Consulta de enfermeiro	112,98	
UBS/ESF CARRÃOZINHO	Atend. odonto	143,55	
	Consulta de enfermeiro	12,82	
Média das UBS/USF		97,27%	



**COORDENADORIA REGIONAL DE SAÚDE LESTE
SUPERVISÃO TÉCNICA DE SAÚDE DE SÃO MATEUS**
UBS Mista

Unidade / serviço	Descritivo da Meta	% de alcance da meta	JUSTIFICATIVA – OCORRÊNCIA/EVENTO SE HOVER
UBS MISTA SÃO FRANCISCO II	Consultas médicas generalista	87,97	
	Consultas médicas clínico	90,11	
	Consultas médicas ginecologista	65,97	
	Atend. Odonto 40 horas	181,98	
	Atend. Odonto 20 horas	172,84	
	Visita domiciliar	103,76	
	Consulta de enfermeiro	95,26	
UBS MISTA TIETÊ I	Consultas médicas generalista	85,55	
	Consultas médicas clínico	91,25	
	Atend. Odonto 40 horas	67,79	
	Atend. Odonto 20 horas	68,92	
	Visita domiciliar	107,88	
	Consulta de enfermeiro	94,23	
Média UBS Mista		101,04%	

UBS Tradicional

Unidade / serviço	Descritivo da Meta	% de alcance da meta	JUSTIFICATIVA – OCORRÊNCIA/EVENTO SE HOVER
UBS JD. IV CENTENÁRIO	Consultas médicas clínico	85,55	
	Consultas médicas pediatra	80,23	
	Atend. Odonto 20 horas	99,61	
UBS SÃO MATEUS I	Consultas médicas clínico	108,77	
	Consultas médicas ginecologista	96,77	
	Atend. Odonto 20 horas	73,59	
UBS PQ. BOA ESPERANÇA	Consultas médicas clínico	109,32	
	Consultas médicas ginecologista	83,65	
	Atend. Odonto 20 horas	96,48	
UBS JD. SANTO ANDRÉ	Consultas médicas clínico	104,69	
	Consultas médicas ginecologista	82,43	
	Consultas médicas pediatra	117,11	
	Atend. Odonto 20 horas	58,56	
UBS JD. PARAGUAÇÚ	Consultas médicas ginecologista	66,16	
	Consultas médicas pediatra	109,89	
	Atend. Odonto 20 horas	74,13	
Média UBS tradicional		90,43%	

**COORDENADORIA REGIONAL DE SAÚDE LESTE
SUPERVISÃO TÉCNICA DE SAÚDE DE SÃO MATEUS**

EMAD/EMAP

Unidade / serviço	Descritivo da Meta	% de alcance da meta	JUSTIFICATIVA – OCORRÊNCIA/EVENTO SE HOVER
EMAP SÃO MATEUS	Pacientes acompanhados	35,83	EMAP não teve equipe mínima completa
EMAD SÃO RAFAEL	Pacientes acompanhados	63,33	EMAD não teve equipe mínima completa
EMAD IGUATEMI	Pacientes acompanhados	25	EMAD não teve equipe mínima completa
EMAD SÃO MATEUS	Pacientes acompanhados	33,33	EMAD não teve equipe mínima completa
Média EMAP/EMAD		39,37%	

Atenção especializada
AMA E e AMBULATÓRIO DE ESPECIALIDADES

Unidade / serviço	Descritivo da Meta	% de alcance da meta	JUSTIFICATIVA – OCORRÊNCIA/EVENTO SE HOVER
AMAE	Angiologia	100,86	
	Cardiologia	110,43	
	Otorrinolaringologia	65,11	
	Ortopedia	94,4	
	Reumatologia	128,27	
	Urologia	108,04	
	Endocrinologia	115,65	
	Pré Natal Risco	103,47	
Média AMAE		103,28%	

CEO

Unidade / serviço	Descritivo da Meta	% de alcance da meta	JUSTIFICATIVA – OCORRÊNCIA/EVENTO SE HOVER
CEO	Perio	394,44	
	Cirurgia Oral	78,89	
	Endo	80	
	Paciente Especial	219,09	
	Protesista	78,33	
	Ortopedia/ortodontia	80,83	
	Nº de prótese	100	
Média CEO (excluindo as próteses)		155,26%	

COORDENADORIA REGIONAL DE SAÚDE LESTE
SUPERVISÃO TÉCNICA DE SAÚDE DE SÃO MATEUS

REDE CUIDADOS DA PESSOA COM DEFICIÊNCIA

Unidade / serviço	Descritivo da Meta	% de alcance da meta	JUSTIFICATIVA – OCORRÊNCIA/EVENTO SE HOVER
NIR TIETÊ I	Número de casos novos mês	169,57%	Não teve equipe mínima completa

SADT

Unidade / serviço	Descritivo da Meta	% de alcance da meta	JUSTIFICATIVA – OCORRÊNCIA/EVENTO SE HOVER
SADT e CDI	Ultrassom geral	20,8	
	RX geral	88,3	
	Densitometria Ossea	49,4	
	Mamografia	1,4	Problemas com a infraestrutura para instalação do equipamento
	Colposcopia	0,0	
	Eletrocardiografia	31,8	Não tem demanda
	MAPA	90,5	
	Holter	92,1	
	Teste Ergométrico	99,6	
	Eletroencefalografia	2,9	Não tem demanda
	Ultrassonografia Geral	108,2	
	Ecocardiograma	79,0	
	US Doppler Vascular	82,5	
Média SADT/CDI		57,4%	

São Paulo, 01 de fevereiro de 2016.

Nome: SPAO GUSTAVO ASSUNTO

RG: [REDACTED]

FUNDAÇÃO DO ABC

Nome: Roberto de Alcântara Madeira

RG ou RF: [REDACTED]

PRO SP 24866 - RF 574282000

SUPERVISÃO TÉCNICA DE SAÚDE DE SÃO MATEUS

Nome: Claudia Maria Afonso de Castro

RF: 543.377.1

Nome:

Titular da U. O. 8426

RG:

CRS LESTE

COORDENADORIA REGIONAL DE SAÚDE LESTE

RELATÓRIO Q 5 – RELATÓRIO DE VERIFICAÇÃO DO INDICADOR: PROPORÇÃO DE GESTANTES QUE REALIZARAM PROCEDIMENTOS BÁSICOS NO PRÉ-NATAL NAS UNIDADES DO CONTRATO DE GESTÃO.

Indicador revisto e pactuado com Área Técnica de Saúde da Mulher, CEINFO/SMS, CEINFO/Regionais e Responsável pelo BI.

Destinatário: NTCSS

Contratada: FUNDAÇÃO DO ABC

Objeto: CONTRATO DE GESTÃO DA REDE ASSISTENCIAL DA STS SÃO MATEUS

Nº do processo de origem: 2014-0.337.134-9

Nº termo contrato de gestão: N 009/2014 – SMS/NTCSS

PERÍODO DE MEDIÇÃO: NOVEMBRO, DEZEMBRO/2015 E JANEIRO/2016

Indicamos abaixo a quantidade de gestantes com DPP no período de medição com o número de gestantes com TODOS os exames realizados e a respectiva porcentagem por unidade de saúde contratualizada.

Unidade de Saúde	Nº total de gestantes com DPP no período	Nº de gestantes com todos os exames registrados	Porcentagem de gestantes com todos os exames registrados
UBS Jardim São Francisco II	37	12	32%
UBS Jardim Tiete I	60	10	17%
UBS Jardim Santo André	121	1	1%
UBS Jardim da Conquista III	37	33	89%
UBS Jardim da Conquista I	64	3	5%
UBS Jardim da Conquista II	38	8	21%
UBS Jardim Carrãozinho	26	17	65%
UBS IV Centenário	24	3	13%
UBS Jardim Paraguaçu	14	2	14%
UBS Parque Boa Esperança	42	34	81%





**COORDENADORIA REGIONAL DE SAÚDE LESTE
SUPERVISÃO TÉCNICA DE SAÚDE DE SÃO MATEUS**

UBS São Mateus I	28	12	43%
UBS Rio Claro	34	13	38%
UBS Nove de Julho	12	1	8%
UBS CDHU Palanque	21	14	67%
UBS Recanto Sol	47	24	51%
Total	605	187	31%

Fonte: SIGA / BI

Em razão da porcentagem de gestantes com todos os exames realizados e registrados ser inferior a 75%, consideramos o NÃO CUMPRIMENTO da meta.

São Paulo, 19 de abril de 2016.


Nome: Dr. Roberto de Alcântara Madeira
RG: 
FUNDAÇÃO DO ABC

Nome: **Dr. Roberto de Alcântara Madeira**
RF: **CRO-SP 24866 - RF 174282000**
SUPERVISÃO TÉCNICA DE SAÚDE DE SÃO MATEUS


Claudia Maria Afonso de Castro
RF: 543.377.1
Titular da U. O. 8426
CRS LESTE

Nome:
Cargo:
COORDENADORIA REGIONAL DE SAÚDE LESTE

COORDENADORIA REGIONAL DE SAÚDE LESTE
SUPERVISÃO TÉCNICA DE SAÚDE DE SÃO MATEUS

RELATÓRIO Q 8 – RELATÓRIO DE VERIFICAÇÃO DO INDICADOR: FUNCIONAMENTO DO CONSELHO GESTOR DAS UNIDADES DE SAÚDE SOB CONTRATO DE GESTÃO

Destinatário: NTCSS

Contratada: FUNDAÇÃO DO ABC

Objeto: CONTRATO DE GESTÃO DA REDE ASSISTENCIAL DA STS SÃO MATEUS

Nº do processo de origem: 2014-0.337.134-9

Nº termo contrato de gestão: N 009/2014 – SMS/NTCSS

PERÍODO DE MEDIÇÃO: DEZEMBRO/2015, JANEIRO E FEVEREIRO/2016

Indicamos o número de reuniões do Conselho Gestor das Unidades previstas e realizadas, assim como a respectiva porcentagem.

Unidade	Reuniões previstas no período	Reuniões realizadas no período	Porcentagem
AMA UBS Integrada Jardim São Francisco II	3	3	100%
AMA UBS Integrada Jardim Tiete I	3	3	100%
AMA UBS Integrada Jd Laranjeiras	3	3	100%
AMA UBS Integrada Jardim Santo André	3	3	100%
AMA UBS Integrada Jardim da Conquista III	3	3	100%
UBS Jardim da Conquista I	3	3	100%
UBS Jardim da Conquista II	3	3	100%
UBS Jardim Carrãozinho	3	3	100%
UBS IV Centenário	3	2	67%
UBS Jardim Paraguaçu	3	3	100%
UBS Parque Boa Esperança	3	2	67%
UBS São Mateus I	3	3	100%
UBS Rio Claro	3	2	67%
UBS Nove de Julho	3	3	100%


COORDENADORIA REGIONAL DE SAÚDE LESTE
SUPERVISÃO TÉCNICA DE SAÚDE DE SÃO MATEUS

UBS CDHU Palanque	3	3	100%
UBS Recanto Sol	3	3	100%
AMAE Tiete II	3	3	100%
Total	51	48	94%

FONTE: Ata e lista de presença de cada unidade arquivada na STS São Mateus

De acordo com as informações acima, a porcentagem de realização de reuniões do Conselho Gestor está superior a 80 %. A meta deste indicador foi considerada **CUMPRIDA**

São Paulo, 02 de maio de 2016.


Nome: Roberto de A. Castro
RG: [REDACTED]
FUNDAÇÃO DO ABC


Nome: Dr. Roberto de A. Alcântara Madeira
RF: CRO SP 24866 - RF 74282000
SUPERVISÃO TÉCNICA DE SAÚDE DE SÃO MATEUS


Nome: Claudia Maria Afonso de Castro
RF: 543.377.1
Titular da U. O. 8426
Nome: CRS LESTE
Cargo:
COORDENADORIA REGIONAL DE SAÚDE LESTE

RELATÓRIO Q 6 - VERIFICAÇÃO DO INDICADOR DE PROPORÇÃO DE GESTANTES COM 7 OU MAIS CONSULTAS DE PRÉ NATAL NAS UNIDADES DE SAÚDE DO CONTRATO DE GESTÃO. Destinatário: NTCSS

Contratada: FUNDAÇÃO DO ABC

Objeto: CONTRATO DE GESTÃO DA REDE ASSISTENCIAL DA STS SÃO MATEUS

Nº do processo de origem: 2014-0.337.134-9

Nº termo contrato de gestão: N 009/2014 – SMS/NTCSS

PERÍODO DE MEDIÇÃO: OUTUBRO 2015 (mês de assunção das unidades)

Indicamos abaixo o total de gestantes com DPP no período avaliado, a quantidade de gestantes que realizaram 7 ou mais consultas de pré-natal e as respectivas porcentagens, por unidade.

Unidade de Saúde avaliada	Nº de gestantes com DPP no período de medição	Nº de gestantes com 7 ou mais consultas de PN	Porcentagem de gestantes com 7 ou mais consultas de PN
UBS Jardim São Francisco II	26	26	100%
UBS Jardim Santo André	47	22	46,80%
Total	73	48	65,75%

FONTE: SIGA/BI


Observação: Assinatura do contrato de gestão se deu em 01 de setembro de 2015. No mês de outubro houve assunção das unidades UBS São Francisco II e UBS Santo André, sendo que a UBS São Francisco já trabalhava com OSS e a UBS Santo André era da administração direta. As demais unidades tiveram assunção nos meses de novembro e dezembro.


Em razão da porcentagem de gestantes com 7 ou mais consultas de pré-natal ser inferior a 75 %, consideramos o NÃO cumprimento da Meta.



**COORDENADORIA REGIONAL DE SAÚDE LESTE
SUPERVISÃO TÉCNICA DE SAÚDE DE SÃO MATEUS**

São Paulo, 01 de fevereiro de 2016.



Nome: **JOÃO GUSTAVO NEGÃO**
RG: 
FUNDAÇÃO DO ABC



Nome:
RG ou RF: **DR. ROBERTO DE AICANTARA MADEIRA**
CRQ SP 24866 - RF 576282000
SUPERVISÃO TÉCNICA DE SAÚDE DE SÃO MATEUS


Claudia Maria Afonso de Castro
RF: 543.377.1
Titular da U. O. 8426

Nome: **CRS LESTE**
Cargo:
COORDENADORIA REGIONAL DE SAÚDE LESTE

RELATÓRIO Q 5 – RELATÓRIO DE VERIFICAÇÃO DO INDICADOR: PROPORÇÃO DE GESTANTES QUE REALIZARAM PROCEDIMENTOS BÁSICOS NO PRÉ-NATAL NAS UNIDADES DO CONTRATO DE GESTÃO.

Indicador revisto e pactuado com Área Técnica de Saúde da Mulher, CEINFO/SMS,

CEINFO/Regionais e Responsável pelo BI

Destinatário: **NTCSS**

Contratada: **FUNDAÇÃO DO ABC**

Objeto: **CONTRATO DE GESTÃO DA REDE ASSISTENCIAL DA STS SÃO MATEUS**

Nº do processo de origem: 2014-0.337.134-9

Nº termo contrato de gestão: N 009/2014 – SMS/NTCSS

PERÍODO DE MEDIÇÃO: **OUTUBRO/2015**

Indicamos abaixo a quantidade de gestantes com DPP no período de medição com o número de gestantes com **TODOS** os exames realizados e a respectiva porcentagem por unidade de saúde contratualizada.

Unidade de Saúde	Nº total de gestantes com DPP no período	Nº de gestantes com todos os exames registrados	Porcentagem de gestantes com todos os exames registrados
UBS Jardim São Francisco II	28	12	42,85%
UBS Jardim Santo André	36	0	0%
Total	64	12	18,75%


Fonte: SIGA / BI

Observação: Assinatura do contrato de gestão se deu em 01 de setembro de 2015. No mês de outubro houve assunção das unidades UBS São Francisco II e UBS Santo André. As demais unidades tiveram assunção nos meses de novembro e dezembro.

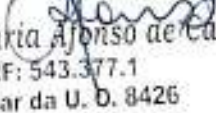
Em razão da porcentagem de gestantes com todos os exames realizados e registrados ser inferior a 75%, consideramos o **NÃO CUMPRIMENTO DA META**.

COORDENADORIA REGIONAL DE SAÚDE LESTE
SUPERVISÃO TÉCNICA DE SAÚDE DE SÃO MATEUS

São Paulo, 15 de fevereiro de 2016.


Nome: João Gustavo Nóbrega
RG: [REDACTED]
FUNDAÇÃO DO ABC


Nome: Dr. Roberto de Alcântara Madeira
RF: CRO SP 24866 - RF 574282000
SUPERVISÃO TÉCNICA DE SAÚDE DE SÃO MATEUS


Claudia Maria Afonso de Castro
RF: 543.377.1
Titular da U. D. 8426
GRS LESTE

Nome:
Cargo:
COORDENADORIA REGIONAL DE SAÚDE LESTE

RELATÓRIO Q 6 - VERIFICAÇÃO DO INDICADOR DE PROPORÇÃO DE GESTANTES COM 7 OU MAIS CONSULTAS DE PRÉ NATAL NAS UNIDADES DE SAÚDE DO CONTRATO DE GESTÃO. Destinatário: NTCSS

Contratada: FUNDAÇÃO DO ABC

Objeto: CONTRATO DE GESTÃO DA REDE ASSISTENCIAL DA STS SÃO MATEUS

Nº do processo de origem: 2014-0.337.134-9

Nº termo contrato de gestão: N 009/2014 – SMS/NTCSS

PERÍODO DE MEDIÇÃO: OUTUBRO 2015 (mês de assunção das unidades)

Indicamos abaixo o total de gestantes com DPP no período avaliado, a quantidade de gestantes que realizaram 7 ou mais consultas de pré-natal e as respectivas porcentagens, por unidade.

Unidade de Saúde avaliada	Nº de gestantes com DPP no período de medição	Nº de gestantes com 7 ou mais consultas de PN	Porcentagem de gestantes com 7 ou mais consultas de PN
UBS Jardim São Francisco II	26	26	100%
UBS Jardim Santo André	47	22	46,80%
Total	73	48	65,75%

FONTE: SIGA/BI

Observação: Assinatura do contrato de gestão se deu em 01 de setembro de 2015. No mês de outubro houve assunção das unidades UBS São Francisco II e UBS Santo André, sendo que a UBS São Francisco já trabalhava com OSS e a UBS Santo André era da administração direta. As demais unidades tiveram assunção nos meses de novembro e dezembro.

Em razão da porcentagem de gestantes com 7 ou mais consultas de pré-natal ser inferior a 75 %, consideramos o NÃO cumprimento da Meta.

COORDENADORIA REGIONAL DE SAÚDE LESTE
SUPERVISÃO TÉCNICA DE SAÚDE DE SÃO MATEUS

RELATÓRIO EM I - MEDIÇÃO DE EQUIPE MÍNIMA ESF, UBS, UBS MISTA, CEO, NIR, EMAP, EMAD, NASF E AMA-E.

Destinatário: NTCSS

Contratada: FUNDAÇÃO DO ABC

Objeto: CONTRATO DE GESTÃO DA REDE ASSISTENCIAL DA STS SÃO MATEUS

Nº do processo de origem: 2014-0.337.134-9

Nº termo contrato de gestão: N 009/2014 – SMS/NTCSS

PERÍODO DE MEDIÇÃO: JANEIRO/2016


Apresentamos no quadro abaixo o número de profissionais e carga horária semanal não contratados conforme previsto na EQUIPE MÍNIMA, por unidade e serviço de saúde, cujos documentos comprobatórios encontram-se arquivados nesta STS.

Unidade / Serviço	Déficit de Profissional (Não contratado)	Categoria profissional	Carga Horária Semanal
UBS Jardim da Conquista I	3	ACS	40hs
UBS Jardim da Conquista I	2	Médico General.	40hs
UBS Jardim da Conquista I	1	Enfermeiro	40hs
UBS Jardim da Conquista II	2	Médico General.	40hs
UBS Jardim da Conquista II	1	Enfermeiro	40hs
UBS Jardim da Conquista III	1	ACS	40hs
UBS CDHU Palanque	3	ACS	40hs
UBS CDHU Palanque	2	Médico General.	40hs
UBS CDHU Palanque	1	Enfermeiro - ESF	40hs
UBS Recanto Verde Sol	8	ACS	40hs
UBS Recanto Verde Sol	2	Médico General.	40hs
UBS Recanto Verde Sol	1	Enfermeiro	40hs
UBS Jardim Carrãozinho	18	ACS	40hs
UBS Jardim Carrãozinho	2	Médico General.	40hs
UBS Jardim Carrãozinho	1	Enfermeiro	40hs
UBS Nove de Julho	1	ACS	40hs
UBS Nove de Julho	2	Médico General	40hs
UBS Nove de Julho	1	Enfermeiro	40hs
UBS Nove de Julho	1	Dentista	40hs
UBS Rio Claro	23	ACS	40hs
UBS Rio Claro	4	Médico General	40hs
UBS Rio Claro	1	Enfermeiro	40hs
UBS Rio Claro	3	Enfermeiro - ESF	40hs



**COORDENADORIA REGIONAL DE SAÚDE LESTE
SUPERVISÃO TÉCNICA DE SAÚDE DE SÃO MATEUS**

UBS São Francisco II	6	ACS	40hs
UBS São Francisco II	1	Enfermeiro	40hs
UBS São Francisco II	2	Médico General.	40hs
UBS São Francisco II	2	Médico Pediatra	20hs
UBS São Francisco II	2	Enfermeiro	30hs
UBS Jardim Tietê I	3	ACS	40hs
UBS Jardim Tietê I	1	Dentista	40hs
UBS Jardim Tietê I	1	Enfermeiro	30hs
UBS Jardim Tietê I	2	Médico Clínico	20hs
UBS Jardim Tietê I	3	Médico Ginecol.	20hs
UBS Jardim Tietê I	3	Médico Pediatra	20hs
UBS São Mateus I	1	Dentista	20hs
UBS São Mateus I	1	Psiquiatra	20hs
UBS São Mateus I	1	Enfermeiro	40hs
UBS São Mateus I	1	Médico Clínico	20hs
UBS São Mateus I	1	Médico Ginecol.	20hs
UBS São Mateus I	3	Médico Pediatra	20hs
UBS Boa Esperança	2	Psiquiatra	20hs
UBS Boa Esperança	2	Enfermeiro	30hs
UBS Boa Esperança	1	Médico Clínico	20hs
UBS Boa Esperança	3	Médico Pediatra	20hs
UBS Boa Esperança	2	Médico Ginecol.	20hs
UBS IV Centenário	3	Médico Ginecol.	20hs
UBS IV Centenário	2	Médico Pediatra	20hs
UBS Jardim André	1	Médico Ginecol.	20hs
UBS Jardim André	3	Médico Pediatra	20hs
UBS Jardim Paraguaçu	2	Médico Clínico	20hs
UBS Jardim Paraguaçu	1	Médico Ginecol.	20hs
UBS Jardim Paraguaçu	2	Médico Pediatra	20hs
NASF Tiete I	1	Psicólogo	40hs
NASF Tiete I	1	Educador Físico	40hs
NASF Tiete I	1	Nutricionista	40hs
NASF Tiete I	1	Fisioterapeuta	20hs
NASF Tiete I	1	Acupunturista	20hs
NASF Tiete I	1	Psiquiatra	20hs
NASF Jd Conquista II	1	Fisioterapeuta	20hs
NASF Jd Conquista II	1	Médico Ginecol.	20hs
NASF Jd Conquista II	1	Psiquiatra	20hs
NASF Rio Claro	1	Assistente Social	30hs
NASF Rio Claro	1	Educador Físico	40hs
NASF Rio Claro	1	Fisioterapeuta	20hs
NASF Rio Claro	1	Médico Ginecol.	20hs
NASF Rio Claro	1	Médico Pediatra	20hs



**COORDENADORIA REGIONAL DE SAÚDE LESTE
SUPERVISÃO TÉCNICA DE SAÚDE DE SÃO MATEUS**

NASF Rio Claro	1	Psiquiatra	20hs
NASF Rio Claro	1	TO	20hs
EMAP	1	Fisioterapeuta	30hs
EMAD Iguatemi	2	Médico Clínico	20hs
EMAD Iguatemi	1	Aux. Enfermagem	30hs
EMAD São Mateus	2	Médico Clínico	20hs
EMAD São Mateus	1	Aux. Enfermagem	30hs
EMAD São Rafael	1	Médico Clínico	20hs
NIR Tietê I	1	Médico Neurolog.	20hs
NIR Tietê I	1	Médico Ortoped.	20hs
NIR Tietê I	2	Fonoaudiólogo	40hs
CEO São Mateus	1	Endodontista	20hs
AMAE Tiete II	1	Angiologia	12hs
AMAE Tiete II	1	Cardiologia	12hs
AMAE Tiete II	2	Otorrino	12hs
AMAE Tiete II	4	Neurologia	12hs
AMAE Tiete II	1	Ortopedia	12hs
AMAE Tiete II	6	Reumatologia	12hs
AMAE Tiete II	1	Hematologia	12hs
AMAE Tiete II	1	Pneumologia	12hs
AMAE Tiete II	1	Proctologia	12hs
AMAE Tiete II	1	Mastologia	12hs

Fonte de verificação: CNES



Apontar os profissionais contratados pela OS com afastamento superior a 30 dias e não repostos.


Unidade /Serviço	Categoria Profissional / carga horária semanal	Tipo de licença / data de início
UBS Jd. Conquista I	ACS/40hs	Lic. Maternidade/03.12.15
UBS Jd. São Francisco	ACS/40hs	Lic. Maternidade/03.12.15



COORDENADORIA REGIONAL DE SAÚDE LESTE
SUPERVISÃO TÉCNICA DE SAÚDE DE SÃO MATEUS

São Paulo, 02 de Março de 2016.


Nome: Roberto Augusto Negro
RG: 
FUNDAÇÃO DO ABC


Nome: Dr. Roberto de Alcântara Maucini
RG ou RF: CRD SP 24866 - RF 574282000
SUPERVISÃO TÉCNICA DE SAÚDE DE SÃO MATEUS


Nome: Claudia Maria Afonso de Castro
Cargo: RF: 543.377.1
COORDENADORIA REGIONAL DE SAÚDE LESTE
CRS LESTE

COORDENADORIA REGIONAL DE SAÚDE LESTE
SUPERVISÃO TÉCNICA DE SAÚDE DE SÃO MATEUS

RELATÓRIO EM II - MEDIÇÃO DE EQUIPE MÍNIMA SERVIÇO DE AMA e PA

Destinatário: NTCSS

Contratada: FUNDAÇÃO DO ABC

Objeto: CONTRATO DE GESTÃO DA REDE ASSISTENCIAL DA STS SÃO MATEUS


Nº do processo de origem: 2014-0.337.134-9

Nº termo contrato de gestão: N 009/2014 – SMS/NTCSS

PERÍODO DE MEDIÇÃO: **JANEIRO/2016**

Apresentamos no quadro abaixo o número de profissionais e carga horária semanal de plantões de 12 horas não realizados, bem como o número de justificados, não justificados e por afastamento superior a 30 dias não repostos, conforme previsto na EQUIPE MÍNIMA, por unidade e serviço de saúde, cujos documentos comprobatórios encontram-se arquivados nesta STS.

UNIDADE	CATEGORIA PROFISIONAL	1	2	2A	2B	2C	2D
AMA JD Laranjeiras 12 horas de Seg. a Sab.	Médico Clínico	78	12	1	10	1	0
AMA JD Laranjeiras 12 horas de Seg. a Sab.	Médico Pediatria	52	4	2	0	2	0
AMA JD da Conquista III 12 horas de Seg. a Sab.	Médico Clínico	78	14	12	0	2	0
AMA JD da Conquista III 12 horas de Seg. a Sab.	Médico Pediatria	52	8	8	0	0	0
AMA JD Santo André 12 horas de Seg. a Sab.	Médico Clínico	78	13	7	5	1	0
AMA JD Santo André 12 horas de Seg. a Sab.	Médico Pediatria	52	4	2	1	1	0
AMA JD Tiete I 12 horas de Seg. a Sab.	Médico Clínico	78	13	7	6	0	0
AMA JD Tiete I 12 horas de Seg. a Sab.	Médico Pediatria	52	1	0	1	0	0
AMA JD SÃO FRANCISCO II 12 horas de Seg. a Sab.	Médico Clínico	78	11	5	4	2	0
AMA JD SÃO FRANCISCO II 12 horas de Seg. a Sab.	Médico Pediatria	52	11	10	0	1	0
PA São Mateus 12 horas Diurno	Médico Clínico	91	9	0	9	0	0



COORDENADORIA REGIONAL DE SAÚDE LESTE
SUPERVISÃO TÉCNICA DE SAÚDE DE SÃO MATEUS

PA São Mateus 12 horas Noturno	Médico Clínico	62	3	1	2	0	0
PA São Mateus 24 horas	Médico Pediatra	62	3	1	1	1	0

Legenda

1 – Plantões de 12 horas previstos.

2 – Plantões de 12 horas Não realizados.

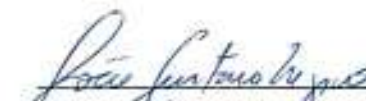
2A – Plantões de 12 horas Não realizados por Não Contratação.

2B – Plantões de 12 horas Não realizados por Contratados com Ausência Justificativa.

2C – Plantões de 12 horas Não realizados por Contratados com Ausência Injustificativa.

2D – Plantões de 12 horas Não realizados por Contratado com afastamento superior a 30 dias e Não Reposto.

São Paulo, 02 de Março de 2016.


Nome: Roberto de Alcântara Madeira
RG: [REDACTED]
FUNDAÇÃO DO ABC


Nome: Roberto de Alcântara Madeira
RF: CRO SP 24866 - RF 574282000
SUPERVISÃO TÉCNICA DE SAÚDE DE SÃO MATEUS


Nome: Claudia Maria Afonso de Castro
RF: 543.377.1
Titular da U. O.: 8426
Nome: CRS LESTE
Cargo: COORDENADORIA REGIONAL DE SAÚDE LESTE

RELATÓRIO P I – RELATÓRIO MENSAL DE MEDIÇÃO DE PRODUÇÃO

 Destinatário: **NTCSS**

 Contratada: **FUNDAÇÃO DO ABC**

 Objeto: **CONTRATO DE GESTÃO DA REDE ASSISTENCIAL DA STS SÃO MATEUS**

 Nº do processo de origem: **2014-0.337.134-9**


 Nº termo contrato de gestão: **N 009/2014 – SMS/NTCSS**

 PERÍODO DE MEDIÇÃO: **JANEIRO/2016**

Segue o Relatório de Produção Mensal, apontando as seguintes produções:

Atenção básica:
ESF:

Unidade / serviço	Descritivo da Meta	% de alcance da meta	JUSTIFICATIVA – OCORRÊNCIA/ EVENTO SE HOVER
UBS/ESF PALANQUE	Consultas médicas	102,40	
	Visita domiciliar	101,93	
	Consulta de enfermeiro	126,78	
UBS/ESF NOVE DE JULHO	Consultas médicas	95,35	
	Visita domiciliar	103,25	
	Consulta de enfermeiro	103,21	
UBS/ESF JD CONQUISTA I	Consultas médicas	113,75	
	Atend. odonto	101,28	
	Procedimento odonto	106,73	
	Visita domiciliar	103,66	
	Consulta de enfermeiro	123,46	
UBS/ESF JD CONQUISTA II	Consultas médicas	117,81	
	Atend. odonto	102,23	
	Procedimento odonto	109,44	
	Visita domiciliar	101,39	
	Consulta de enfermeiro	104,92	
UBS/ESF JD CONQUISTA III	Consultas médicas	85,41	
	Atend. odonto	129,39	
	Procedimento odonto	85,23	
	Visita domiciliar	109,32	
	Consulta de enfermeiro	150,80	
UBS/ESF RECANTO VERDE SOL	Consultas médicas	79,29	
	Visita domiciliar	102,87	
	Consulta de enfermeiro	129,21	
UBS/ESF RIO	Consultas médicas	104,54	



COORDENADORIA REGIONAL DE SAÚDE LESTE
SUPERVISÃO TÉCNICA DE SAÚDE DE SÃO MATEUS

CLARO	Atend. odonto	64,10	
	Procedimento odonto	24,84	
	Visita domiciliar	101,03	
	Consulta de enfermeiro	106,73	
UBS/ESF CARRÃOZINHO	Consultas médicas	122,60	
	Atend. odonto	122,60	
	Procedimento odonto	108,53	
	Consulta de enfermeiro	120,73	
Média das UBS/USF		104,99	

UBS Mista

Unidade / serviço	Descritivo da Meta	% de alcance da meta	JUSTIFICATIVA – OCORRÊNCIA/ EVENTO SE HOVER
UBS MISTA SÃO FRANCISCO II	Consultas médicas generalista	107,86	
	Consultas médicas clinico	88,40	
	Consultas médicas Ginecologista	95,44	
	Atend. Odonto 40 horas	97,12	
	Proced odonto 40 horas	41,83	
	Atend. Odonto 20 horas	241,74	
	Proced odonto 20 horas	132,88	
	Visita domiciliar	112,06	
UBS MISTA TIETÊ I	Consultas médicas generalista	102,11	
	Consultas médicas clinico	105,70	
	Atend. Odonto 20 horas	98,66	
	Proced odonto 20 horas	113,87	
	Visita domiciliar	110,70	
	Consulta de enfermeiro	128,70	
Média UBS Mista		113,81	

UBS Tradicional


Unidade / serviço	Descritivo da Meta	% de alcance da meta	JUSTIFICATIVA – OCORRÊNCIA/ EVENTO SE HOVER
UBS ID. IV CENTENÁRIO	Consultas médicas clinico	112,17	
	Consultas médicas pediatria	88,59	
	Atend. Odonto 20 horas	152,55	
	Proced. Odonto 20 horas	100,90	

COORDENADORIA REGIONAL DE SAÚDE LESTE
SUPERVISÃO TÉCNICA DE SAÚDE DE SÃO MATEUS

UBS SÃO MATEUS I	Consultas médicas clínico	103,52	
	Consultas médicas ginecologista	100,95	
	Atend. Odonto 20 horas	108,11	
	Proced. Odonto 20 horas	59,31	
UBS PQ. BOA ESPERANÇA	Consultas médicas clínico	99,30	
	Consultas médicas ginecologista	89,35	
	Atend. Odonto 20 horas	128,29	
	Proced. Odonto 20 horas	93,15	
UBS JD. SANTO ANDRÉ	Consultas médicas clínico	109,00	
	Consultas médicas ginecologista	99,48	
	Consultas médicas pediatra	105,32	
	Atend. Odonto 20 horas	127,78	
	Proced. Odonto 20 horas	96,66	
UBS JD. PARAGUAÇU	Consultas médicas clínico	68,44	
	Consultas médicas ginecologista	89,73	
	Consultas médicas pediatra	95,82	
	Atend. Odonto 20 horas	59,63	
	Proced. Odonto 20 horas	45,98	
Média UBS tradicional		97,00	

EMAD/EMAP

Unidade / serviço	Descritivo da Meta	% de alcance da meta	JUSTIFICATIVA – OCORRÊNCIA/EVENTO SE HOVER
EMAP SÃO MATEUS	Pacientes acompanhados	62,5%	EMAP não teve equipe mínima completa
EMAD SÃO RAFAEL	Pacientes acompanhados	60,0%	EMAD não teve equipe mínima completa
EMAD IGUATEMI	Pacientes acompanhados	28,3%	EMAD não teve equipe mínima completa
EMAD SÃO MATEUS	Pacientes acompanhados	41,7%	EMAD não teve equipe mínima completa
Média EMAP/EMAD		48,12%	



COORDENADORIA REGIONAL DE SAÚDE LESTE
SUPERVISÃO TÉCNICA DE SAÚDE DE SÃO MATEUS

**Atenção especializada
AMA E e AMBULATÓRIO DE ESPECIALIDADES**

Unidade / serviço	Descritivo da Meta	% de alcance da meta	JUSTIFICATIVA – Ocorrência/Evento se houver
AMAE	Angiologia	95,00	
	Cardiologia	97,97	
	Otorrinolaringologia	95,00	
	Ortopedia	99,75	
	Reumatologia	95,00	
	Urologia	135,90	
	Endocrinologia	124,06	
	Pré Natal Risco	132,17	
Média AMAE		109,36	

CEO

Unidade / serviço	Descritivo da Meta	% de alcance da meta	JUSTIFICATIVA – Ocorrência/Evento se houver
CEO	Procedimentos de Perio	457,78	
	Procedimentos Cirurgia Oral	104,44	
	Procedimentos Endo	125,64	
	Procedimentos Paciente Especial	334,55	
	Nº de atendimentos Protésista	117,92	
	Nº de atendimentos Ortopedia/ortodontia	96,15	
	Nº de protese	100	
	Média AMAE		206,08

REDE CUIDADOS DA PESSOA COM DEFICIÊNCIA


Unidade / serviço	Descritivo da Meta	% de alcance da meta	JUSTIFICATIVA – Ocorrência/Evento se houver
NIR TIETÊ I	Número de casos novos mês	200,9%	


COORDENADORIA REGIONAL DE SAÚDE LESTE
SUPERVISÃO TÉCNICA DE SAÚDE DE SÃO MATEUS

SADT

Unidade / serviço	Descritivo da Meta	% de alcance da meta	JUSTIFICATIVA – OCORRÊNCIA/ EVENTO SE HOVER
SADT e CDI	Ultrassom geral	91,0	
	RX geral	74,3	
	Densitometria Ossea	124,7	
	Mamografia	102,4	
	Colposcopia	0,0	
	Eletrocardiografia	26,1	
	MAPA	257,1	
	Holter	138,1	
	Teste Ergométrico	95,4	
	Eletroencefalografia	5,1	
	Ultrassonografia Geral	111,6	
	Ecocardiograma	82,9	
	US Doppler Vascular	92,8	
Média SADT/CDI		92,4	

São Paulo, 02 de Março de 2016.


 Nome: Flora Cristina de Jesus
 RG: [REDACTED]
 FUNDAÇÃO DO ABC


 Nome: Dr. Roberto de Alcântara Madeira
 RG ou RF: CRO SP 24866 - RF 574282000
 SUPERVISÃO TÉCNICA DE SAÚDE DE SÃO MATEUS


 Nome: Claudia Maria Afonso de Castro
 RG: SP 643.377.4
 COORDENADORIA REGIONAL DE SAÚDE LESTE
 Titular da U. O. 8426
 CRS LESTE

**COORDENADORIA REGIONAL DE SAÚDE LESTE
SUPERVISÃO TÉCNICA DE SAÚDE DE SÃO MATEUS****RELATÓRIO Q 4 B - PROPORÇÃO DE CRIANÇAS COM ATÉ 12 MESES DE IDADE INSCRITOS NAS UNIDADES SOB CONTRATO DE GESTÃO COM CALENDÁRIO VACINAL COMPLETO PARA A IDADE.**Destinatário: **NTCSS**Contratada: **FUNDAÇÃO DO ABC**Objeto: **CONTRATO DE GESTÃO DA REDE ASSISTENCIAL DA STS SÃO MATEUS**Nº do processo de origem: **2014-0.337.134-9**Nº termo contrato de gestão: **N 009/2014 – SMS/NTCSS**PERÍODO DE MEDIÇÃO: **FEVEREIRO/2016 ✓**

Indicamos abaixo a quantidade de fichas de crianças de até 12 meses (do período de verificação) analisadas, a quantidade de crianças com vacinas em atraso segundo o critério, e o percentual correspondente, por unidade de saúde.


As planilhas de registro com detalhamento da avaliação encontram-se arquivadas na Supervisão Técnica de Saúde São Mateus. ✓

Unidade de Saúde avaliada	Nº de crianças de até 12 meses cadastradas na sala de vacina	Nº de crianças com vacina(s) em atraso	Porcentagem de crianças com vacina(s) em atraso
UBS JD. SÃO FRANCISCO II	301	2	0,66%
UBS JD. SANTO ANDRÉ	670	3	0,44%
UBS RIO CLARO	199	3	1,5%
UBS JD. TIETÊ I	411	0	0
UBS JD. DA CONQUISTA I	281	0	0
UBS JD. DA CONQUISTA III	211	1	0,47%
UBS CDHU PALANQUE	142	0	0
Total	2.215	9	0,40%

Em razão da porcentagem de fichas de crianças com vacinas em atraso ser inferior a 10 %, consideramos o cumprimento da meta.

COORDENADORIA REGIONAL DE SAÚDE LESTE
SUPERVISÃO TÉCNICA DE SAÚDE DE SÃO MATEUS

São Paulo, 02 de março de 2016.


Nome: Roberto de Alcântara
RG: [REDACTED]
FUNDAÇÃO DO ABC

Dr. Roberto de Alcântara
CRO SP 24866 - RF 574282000
Nome: _____
RF: _____
SUPERVISÃO TÉCNICA DE SAÚDE DE SÃO MATEUS


Claudia Maria Afonso de Castro
RF: 543.37711
Titular da U. O. 8426
CRS LESTE
Nome: _____
Cargo: _____
COORDENADORIA REGIONAL DE SAÚDE LESTE

COORDENADORIA REGIONAL DE SAÚDE LESTE
SUPERVISÃO TÉCNICA DE SAÚDE DE SÃO MATEUS

RELATÓRIO EM I - MEDIÇÃO DE EQUIPE MÍNIMA CEO, NIR, EMAP, EMAD, NASF, AMA-E, UBS/ESF, UBS/MISTA E UBS.

Destinatário: NTCSS

Contratada: FUNDAÇÃO DO ABC

Objeto: CONTRATO DE GESTÃO DA REDE ASSISTENCIAL DA STS SÃO MATEUS

Nº do processo de origem: 2014-0.337.134-9

Nº termo contrato de gestão: N 009/2014 – SMS/NTCSS

PERÍODO DE MEDIÇÃO: FEVEREIRO/2016

Apresentamos no quadro abaixo o número de profissionais e carga horária semanal não contratados conforme previsto na EQUIPE MÍNIMA por unidade e serviço de saúde, cujos documentos comprobatórios encontram-se arquivados nesta CRS/STS.

Unidade / Serviço	Déficit de Profissional (Não contratado)	Categoria profissional	Carga Horária Semanal
UBS Jd. São Francisco	6	Agente Comunitário	40hs
UBS Jd. São Francisco	2	Médico Generalista	40hs
UBS Jd. São Francisco	1	Enfermeiro	40hs
UBS Jd. São Francisco	2	Médico Pediatra	20hs
UBS Jd. São Francisco	1	Cirurgião Dentista	20hs
UBS Jd. São Francisco	2	Enfermeiro	30hs
UBS Jd. Conquista I	3	Agente Comunitário	40hs
UBS Jd. Conquista I	2	Médico Generalista	40hs
UBS Jd. Conquista I	1	Enfermeiro	40hs
UBS Jd. Conquista II	1	Médico Generalista	40hs
UBS Jd. Conquista III	1	Agente Comunitário	40hs
UBS Jd. Conquista III	1	Enfermeiro	40hs
UBS CDHU Palanque	3	Agente Comunitário	40hs
UBS CDHU Palanque	1	Enfermeiro	40hs
UBS Recanto Verde Sol	8	Agente Comunitário	40hs
UBS Recanto Verde Sol	2	Médico Generalista	40hs
UBS Recanto Verde Sol	1	Enfermeiro	40hs
UBS Jd. Carrãozinho	18	Agente Comunitário	40hs
UBS Jd. Carrãozinho	2	Médico Generalista	40hs
UBS Jd. Carrãozinho	1	Enfermeiro	40hs
UBS Nove de Julho	1	Agente Comunitário	40hs
UBS Nove de Julho	2	Médico Generalista	40hs
UBS Nove de Julho	1	Enfermeiro	40hs
UBS Jd. Rio Claro	23	Agente Comunitário	40hs
UBS Jd. Rio Claro	1	Enfermeiro	40hs
UBS Jd. Rio Claro	4	Médico Generalista	40hs

COORDENADORIA REGIONAL DE SAÚDE LESTE
SUPERVISÃO TÉCNICA DE SAÚDE DE SÃO MATEUS

UBS Jd. Rio Claro	3 /	Enfermeiro ESF	40hs /
UBS Jd. Tiete I	3 /	Agente Comunitário	40hs /
UBS Jd. Tiete I	2 /	Médico Clínico Geral	20hs /
UBS Jd. Tiete I	3 /	Médico Ginecologista	20hs /
UBS Jd. Tiete I	3 /	Médico Pediatra	20hs /
UBS Jd. Tiete I	1 /	Enfermeiro	30hs /
UBS São Mateus I	3 /	Médico Pediatra	20hs /
UBS São Mateus I	1 /	Médico Ginecologista	20hs /
UBS São Mateus I	1 /	Médico Psiquiatra	20hs /
UBS São Mateus I	1 /	Enfermeiro	40hs /
UBS Pq. Boa Esperança	1 /	Médico Clínico Geral	20hs /
UBS Pq. Boa Esperança	3 /	Médico Pediatra	20hs /
UBS Pq. Boa Esperança	2 /	Médico Ginecologista	20hs /
UBS Pq. Boa Esperança	2 /	Médico Psiquiatra	20hs / ser
UBS IV Centenário	2 /	Médico Pediatra	20hs /
UBS IV Centenário	3 /	Médico Ginecologista	20hs /
UBS Jd. Santo André	3 /	Médico Pediatra	20hs /
UBS Jd. Santo André	1 /	Médico Ginecologista	20hs /
UBS Jd. Paraguaçu	2 /	Médico Clínico Geral	20hs /
UBS Jd. Paraguaçu <i>de Piquet</i>	3 /	Médico Ginecologista	20hs / Piquet
UBS Jd. Paraguaçu <i>de Piquet</i>	3 /	Médico Pediatra	20hs / Piquet
NASF Tiete I	1 /	Assistente Social	30hs /
NASF Tiete I	1 /	Fisioterapeuta	20hs /
NASF Tiete I	1 /	Nutricionista	40hs /
NASF Tiete I	1 /	Médico Acupunturista	20hs /
NASF Tiete I	1 /	Médico Psiquiatra	20hs /
NASF Tiete I	1 /	Psicólogo	40hs /
NASF Tiete I	1 /	Educador Físico	40hs /
NASF Jd. Conquista II	1 /	Fisioterapeuta	20hs /
NASF Jd. Conquista II	1 /	Médico Ginecologista	20hs /
NASF Jd. Conquista II	1 /	Médico Psiquiatra	20hs /
NASF Rio Claro	1 /	Assistente Social	30hs /
NASF Rio Claro	1 /	Fisioterapeuta	20hs /
NASF Rio Claro	1 /	Médico Ginecologista	20hs /
NASF Rio Claro	1 /	Médico Psiquiatra	20hs /
NASF Rio Claro	1 /	TO	20hs /
NASF Rio Claro	1 /	Médico Pediatra	20hs /
NASF Rio Claro	1 /	Educador Físico	40hs /
EMAD	5 /	Médico Clínico Geral	20hs /
EMAD	1 /	Aux. de Enfermagem	30hs /
AMA Especialidade Tiete II	1 /	Angiologista	12hs /
AMA Especialidade Tiete II	1 /	Cardiologista	12hs /
AMA Especialidade Tiete II	4 /	Neurologista	12hs /

COORDENADORIA REGIONAL DE SAÚDE LESTE
SUPERVISÃO TÉCNICA DE SAÚDE DE SÃO MATEUS


AMA Especialidade Tiete II	5	Reumatologista	12hs
AMA Especialidade Tiete II	1	Hematologista	12hs
AMA Especialidade Tiete II	1	Proctologista	12hs
AMA Especialidade Tiete II	1	Pneumologista	12hs
AMA Especialidade Tiete II	1	Otorrinolaringologista	12hs
AMA Especialidade Tiete II	1	Mastologista	12hs
CEO II São Mateus	1	Endodontista	20hs
NIR Jardim Tiete I	1	Fonoaudiólogo	40hs
NIR Jardim Tiete I	1	Neurologista	20hs
NIR Jardim Tiete I	1	Ortopedista	20hs


Fonte de verificação: CNES e CMES.

Apontar os profissionais contratados pela OS com afastamento superior a 30 dias e não repostos.

Unidade /Serviço	Categoria Profissional/carga horária semanal	Tipo de licença/ data de início
UBS Jd. Conquista I	Agente Comunitário 40hs	Licença Maternidade/03.12.15
UBS Jd. Conquista III	Agente Comunitário 40hs	Licença Maternidade/20.01.16
UBS Recanto Verde Sol	Agente Comunitário 40hs	Licença Maternidade/04.12.15
UBS Recanto Verde Sol	Agente Comunitário 40hs	Licença Maternidade/13.12.15
UBS Jd. São Francisco II	Agente Comunitário 40hs	Licença Maternidade/03.12.15
UBS Jd. São Francisco II	Agente Comunitário 40hs	Licença Médica/23.10.15

São Paulo, 01 de abril de 2016.


 Nome: **JOÃO GUSTAVO NOGUEIRA**
 RG: [REDACTED]
 FUNDAÇÃO DO ABC


 Nome: **Dr. Roberto de Alcântara Madeira**
 RF: CRO SP 24866 - RF 574282000
 SUPERVISÃO TÉCNICA DE SAÚDE DE SÃO MATEUS


 Nome: **Claudia Maria Afonso de Castro**
 RF: 546.377.1
 Cargo: Titular da U. O. 8426
 CRS LESTE
 COORDENADORIA REGIONAL DE SAÚDE LESTE

COORDENADORIA REGIONAL DE SAÚDE LESTE
SUPERVISÃO TÉCNICA DE SAÚDE DE SÃO MATEUS

RELATÓRIO EM II - MEDIÇÃO DE EQUIPE MÍNIMA SERVIÇO DE AMA e PA

Destinatário: NTCSS

Contratada: FUNDAÇÃO DO ABC

Objeto: CONTRATO DE GESTÃO DA REDE ASSISTENCIAL DA STS SÃO MATEUS

Nº do processo de origem: 2014-0.337.134-9

Nº termo contrato de gestão: N 009/2014 – SMS/NTCSS

PERÍODO DE MEDIÇÃO: FEVEREIRO/2016

Apresentamos no quadro abaixo o número de profissionais e carga horária semanal de plantões de 12 horas não realizados, bem como o número de justificados, não justificados e por afastamento superior a 30 dias não repostos, conforme previsto na EQUIPE MÍNIMA, por unidade e serviço de saúde, cujos documentos comprobatórios encontram-se arquivados nesta STS.

UNIDADE	CATEGORIA PROFISIONAL	1	2	2A	2B	2C	2D
AMA JD Laranjeiras 12 horas de Seg. a Sáb.	Médico Clínico	75	8	5	2	1	0
AMA JD Laranjeiras 12 horas de Seg. a Sáb.	Médico Pediatria	50	7	3	4	0	0
AMA JD da Conquista III 12 horas de Seg. a Sáb.	Médico Clínico	75	15	13	2	0	0
AMA JD da Conquista III 12 horas de Seg. a Sáb.	Médico Pediatria	50	3	3	0	0	0
AMA JD Santo Andre 12 horas de Seg. a Sáb.	Médico Clínico	75	11	1	10	0	0
AMA JD Santo Andre 12 horas de Seg. a Sáb.	Médico Pediatria	50	0	0	0	0	0
AMA JD Tiete I 12 horas de Seg. a Sáb.	Médico Clínico	75	5	0	5	0	0
AMA JD Tiete I 12 horas de Seg. a Sáb.	Médico Pediatria	50	3	2	1	0	0
AMA JD SÃO FRANCISCO II 12 horas de Seg. a Sáb.	Médico Clínico	75	12	6	3	3	0
AMA JD SÃO FRANCISCO II 12 horas de Seg. a Sáb.	Médico Pediatria	50	9	5	3	1	0
PA São Mateus 12 horas Diurno	Médico Clínico	87	9	2	7	0	0




COORDENADORIA REGIONAL DE SAÚDE LESTE
SUPERVISÃO TÉCNICA DE SAÚDE DE SÃO MATEUS

PA São Mateus 12 horas Noturno	Médico Clínico	58	7	1	5	1	0
PA São Mateus 24 horas	Médico Pediatra	58	6	1	5	0	0

Legenda

- 1 – Plantões de 12 horas previstos.
- 2 – Plantões de 12 horas Não realizados.
- 2A – Plantões de 12 horas Não realizados por Não Contratação.
- 2B – Plantões de 12 horas Não realizados por Contratados com Ausência Justificada.
- 2C – Plantões de 12 horas Não realizados por Contratados com Ausência Injustificada.
- 2D – Plantões de 12 horas Não realizados por Contratado com afastamento superior a 30 dias e Não Reposto.

São Paulo, 01 de abril de 2016.


 Nome: FÁTIMA GABRIELA NEGRO
 RG: [REDACTED]
 FUNDAÇÃO DO ABC


 Nome: Dr. Roberto de Alcântara Rubin.
 RF: CRO SP 24866 - RF 574282000
 SUPERVISÃO TÉCNICA DE SAÚDE DE SÃO MATEUS


 Nome: Claudia Maria Afonso de Castro
 RF: 543.377.1
 Titular da U. O. 8426
 Cargo: CRS LESTE
 COORDENADORIA REGIONAL DE SAÚDE LESTE

RELATÓRIO P I – RELATÓRIO MENSAL DE MEDIÇÃO DE PRODUÇÃO

Destinatário: NTCSS

Contratada: FUNDAÇÃO DO ABC

Objeto: CONTRATO DE GESTÃO DA REDE ASSISTENCIAL DA STS SÃO MATEUS

Nº do processo de origem: 2014-0.337.134-9

Nº termo contrato de gestão: N 009/2014 – SMS/NTCSS

PERÍODO DE MEDIÇÃO: FEVEREIRO/2016

Segue o Relatório de Produção Mensal, apontando as seguintes produções:

Atenção básica:

ESF:

Unidade / serviço	Descritivo da Meta	% de alcance da meta	JUSTIFICATIVA – OCORRÊNCIA/ EVENTO SE HOVER
UBS/ESF PALANQUE	Consultas médicas	97,60	
	Visita domiciliar	101,03	
	Consulta de enfermeiro	138,27	
UBS/ESF NOVE DE JULHO	Consultas médicas	79,57	
	Atend. odont	109,62	
	Procedimento odont	83,77	
	Visita domiciliar	99,92	
	Consulta de enfermeiro	141,67	
UBS/ESF Jd. CONQUISTA I	Consultas médicas	94,76	
	Atend. odont	108,17	
	Procedimento odont	104,69	
	Visita domiciliar	105,34	
	Consulta de enfermeiro	120,26	
UBS/ESF Jd. CONQUISTA II	Consultas médicas	93,75	
	Atend. odont	101,44	
	Procedimento odont	100,84	
	Visita domiciliar	103,92	
	Consulta de enfermeiro	112,98	
UBS/ESF Jd. CONQUISTA III	Consultas médicas	104,45	
	Atend. odont	118,68	
	Procedimento odont	117,22	
	Visita domiciliar	110,63	
	Consulta de enfermeiro	140,71	




COORDENADORIA REGIONAL DE SAÚDE LESTE
SUPERVISÃO TÉCNICA DE SAÚDE DE SÃO MATEUS

UBS/ESF RECANTO VERDE SOL	Consultas médicas	115,33	
	Visita domiciliar	120,69	
	Consulta de enfermeiro	136,90	
UBS/ESF RIO CLARO	Consultas médicas	116,35	
	Atend. odonto	196,99	
	Procedimento odonto	113,95	
	Visita domiciliar	107,66	
	Consulta de enfermeiro	118,91	
UBS/ESF CARRÃOZINHO	Consultas médicas	75,22	
	Atend. odonto	109,62	
	Procedimento odonto	100,36	
	Consulta de enfermeiro	120,94	
Média das UBS/ESF		112,06	

UBS Mista

Unidade / serviço	Descritivo da Meta	% de alcance da meta	JUSTIFICATIVA – OCORRÊNCIA/EVENTO SE HOVER
UBS MISTA SÃO FRANCISCO II	Consultas médicas generalista	99,64	
	Consultas médicas clinico	80,04	
	Consultas médicas Ginecologista	84,78	
	Atend. Odonto 40 horas	97,07	
	Proced odonto 40 horas	82,29	
	Atend. Odonto 20 horas	172,07	
	Proced odonto 20 horas	93,47	
	Visita domiciliar	106,20	
	Consulta de enfermeiro	106,31	
UBS MISTA TIETÊ I	Consultas médicas generalista	94,48	
	Consultas médicas clinico	86,69	
	Atend. Odonto 20 horas	92,34	
	Proced odonto 20 horas	129,50	
	Atend. Odonto 40 horas	100,48	
	Proced odonto 40 horas	111,42	
	Visita domiciliar	109,31	
	Consulta de enfermeiro	138,94	
Média UBS Mista		105,00	



COORDENADORIA REGIONAL DE SAÚDE LESTE
SUPERVISÃO TÉCNICA DE SAÚDE DE SÃO MATEUS

UBS Tradicional

Unidade / serviço	Descritivo da Meta	% de alcance da meta	JUSTIFICATIVA – OCORRÊNCIA/EVENTO SE HOVER
UBS JD. IV CENTENÁRIO	Consultas médicas clinico	100,63	
	Consultas médicas pediatria	87,45	
	Atend. Odonto 20 horas	121,65	
	Proced. Odonto 20 horas	129,44	
UBS SÃO MATEUS I	Consultas médicas clinico	99,63	
	Consultas médicas ginecologista	103,04	
	Atend. Odonto 20 horas	170,09	
	Proced. Odonto 20 horas	101,17	
UBS PQ. BOA ESPERANÇA	Consultas médicas clinico	68,95	
	Consultas médicas ginecologista	77,95	
	Atend. Odonto 20 horas	115,51	
	Proced. Odonto 20 horas	117,57	
UBS JD. SANTO ANDRÉ	Consultas médicas clinico	89,35	
	Consultas médicas pediatria	92,02	
	Consultas médicas ginecologista	105,74	
	Atend. Odonto 20 horas	133,49	
	Proced. Odonto 20 horas	108,69	
UBS JD. PARAGUAÇÚ	Consultas médicas clinico	115,97	
	Atend. Odonto 20 horas	71,62	
	Proced. Odonto 20 horas	73,93	
Média UBS tradicional		104,20	

EMAD/EMAP

Unidade / serviço	Descritivo da Meta	% de alcance da meta	JUSTIFICATIVA – OCORRÊNCIA/EVENTO SE HOVER
EMAP SÃO MATEUS	Pacientes acompanhados	131,67	
EMAD SÃO RAFAEL	Pacientes acompanhados	95,0	
EMAD IGUATEMI	Pacientes acompanhados	85,0	
EMAD SÃO MATEUS	Pacientes acompanhados	83,3	
Média EMAP/EMAD		98,75	

COORDENADORIA REGIONAL DE SAÚDE LESTE
SUPERVISÃO TÉCNICA DE SAÚDE DE SÃO MATEUS

Atenção especializada
AMA E e AMBULATÓRIO DE ESPECIALIDADES

Unidade / serviço	Descritivo da Meta	% de alcance da meta	JUSTIFICATIVA – OCORRÊNCIA/EVENTO SE HOVER
AMAE	Angiologia	87,39	
	Cardiologia	101,45	
	Otorrinolaringologia	85,65	
	Ortopedia	120,43	
	Reumatologia	35,94	
	Urologia	142,61	
	Endocrinologia	113,04	
	Pré Natal Risco	119,13	
	Média AMAE	100,71	

CEO

Unidade / serviço	Descritivo da Meta	% de alcance da meta	JUSTIFICATIVA – OCORRÊNCIA/EVENTO SE HOVER
CEO	Perio	1208,89	
	Cirurgia Oral	66,67	
	Endo	10,00	
	Paciente Especial	234,55	
	Protesista	115,00	
	Ortopedia/ortodontia	105,83	
	Nº de protese	100	
	Média CEO	290,16	

REDE CUIDADOS DA PESSOA COM DEFICIÊNCIA

Unidade / serviço	Descritivo da Meta	% de alcance da meta	JUSTIFICATIVA – OCORRÊNCIA/ EVENTO SE HOVER
NIR TIETÊ I	Número de casos novos mês	155,7	




COORDENADORIA REGIONAL DE SAÚDE LESTE
 SUPERVISÃO TÉCNICA DE SAÚDE DE SÃO MATEUS

SADT

Unidade / serviço	Descritivo da Meta	% de alcance da meta	JUSTIFICATIVA – OCORRÊNCIA / EVENTO SE HOVER *
SADT e CDI	Ultrassom geral	151,1	
	RX geral	90,3	
	Densitometria Óssea	113,5	
	Mamografia	143,2	
	Colposcopia	0,0	
	Eletrocardiografia	36,7	
	MAPA	314,3	
	Holter	134,9	
	Teste Ergométrico	87,9	
	Eletroencefalografia	3,7	
	Ultrassonografia Geral	98,2	
	Ecocardiograma	146,0	
	US Doppler Vascular	100,0	
Média SADT/CDI		109,2	

São Paulo, 01 de Abril de 2016.


 Nome: João Gustavo
 RG: XXXXXXXXXX
 FUNDAÇÃO DO ABC


 Nome: Dr. Roberto de Alcântara Madeira
 RG ou RF: CRQ SP 24866 - RF 574282000
 SUPERVISÃO TÉCNICA DE SAÚDE DE SÃO MATEUS


 Nome: Claudia Maria Afonso de Castro
 RG: RE: 547.377.1
 Titular da U. O. 8426
 CRS LESTE
 COORDENADORIA REGIONAL DE SAÚDE LESTE

RELATÓRIO Q 8 – RELATÓRIO DE VERIFICAÇÃO DO INDICADOR: FUNCIONAMENTO DO CONSELHO GESTOR DAS UNIDADES DE SAÚDE SOB CONTRATO DE GESTÃO

Destinatário: NTCSS

Contratada: FUNDAÇÃO DO ABC

Objeto: CONTRATO DE GESTÃO DA REDE ASSISTENCIAL DA STS SÃO MATEUS

Nº do processo de origem: 2014-0.337.134-9

Nº termo contrato de gestão: N 009/2014 – SMS/NTCSS

PERÍODO DE MEDIÇÃO: SETEMBRO, OUTUBRO E NOVEMBRO/2015


Indicamos o número de reuniões do Conselho Gestor das Unidades previstas e realizadas, assim como a respectiva porcentagem.

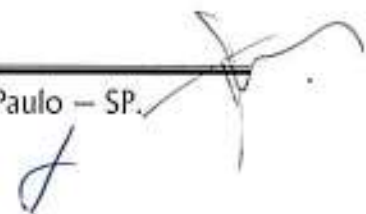
Unidade	Reuniões previstas no período	Reuniões realizadas no período	Porcentagem
UBS Jardim das Laranjeiras	3	3	100%
UBS Jardim São Francisco II	3	3	100%
UBS Jardim da Conquista III	1	1	100%
UBS Jardim Santo Andre	2	2	100%
UBS Jardim Tiete I	1	1	100%
Total	10	10	100 %

FONTE: Ata e lista de presença de cada unidade arquivada na STS São Mateus

De acordo com as informações acima, a porcentagem de realização de reuniões do Conselho Gestor está superior a 80 %. A meta deste indicador foi considerada **CUMPRIDA**.

São Paulo, 15 de fevereiro de 2016.


Nome: Luciano Santos de Jesus
RG: [REDACTED]
FUNDAÇÃO DO ABC



COORDENADORIA REGIONAL DE SAÚDE LESTE
SUPERVISÃO TÉCNICA DE SAÚDE DE SÃO MATEUS

Nome: *Dr. Roberto de Alcântara Macena*
RF: *CRO SP 24866 - RF 574282000*
SUPERVISÃO TÉCNICA DE SAÚDE DE SÃO MATEUS

Claudia Maria Afonso de Castro
RF: 543.877.1
Titular da U. O. 8426
CRS LESTE

Nome:
Cargo:
COORDENADORIA REGIONAL DE SAÚDE LESTE

RELATÓRIO Q 6 - VERIFICAÇÃO DO INDICADOR DE PROPORÇÃO DE GESTANTES COM 7 OU MAIS CONSULTAS DE PRÉ NATAL NAS UNIDADES DE SAÚDE DO CONTRATO DE GESTÃO.

Destinatário: NTCSS

Contratada: FUNDAÇÃO DO ABC

Objeto: CONTRATO DE GESTÃO DA REDE ASSISTENCIAL DA STS SÃO MATEUS

Nº do processo de origem: 2014-0.337.134-9

Nº termo contrato de gestão: N 009/2014 – SMS/NTCSS

PERÍODO DE MEDIÇÃO: OUTUBRO / NOVEMBRO / DEZEMBRO

Indicamos abaixo o total de gestantes com DPP no período avaliado, a quantidade de gestantes que realizaram 7 ou mais consultas de pré-natal e as respectivas porcentagens, por unidade.

Unidade de Saúde avaliada	Nº de gestantes com DPP no período de medição	Nº de gestantes com 7 ou mais consultas de PN	Porcentagem de gestantes com 7 ou mais consultas de PN
UBS Jardim São Francisco II	44	40	90,90%
UBS Jardim Tiete I	37	23	62,16%
UBS Jardim Santo André	82	48	58,54%
UBS Jardim da Conquista III	24	22	91,67%
UBS Jardim da Conquista I	35	30	85,71%
UBS Jardim da Conquista II	18	17	94,44%
UBS Jardim Carrãozinho	10	7	70%
UBS IV Centenário	14	10	71,43%
UBS Jardim Paraguçu	6	3	50%
UBS Parque Boa Esperança	23	12	52,17%
UBS São Mateus I	12	10	83,33%
UBS Rio Claro	13	13	100%


COORDENADORIA REGIONAL DE SAÚDE LESTE
SUPERVISÃO TÉCNICA DE SAÚDE DE SÃO MATEUS


UBS Nove de Julho	9	8	88,89%
UBS CDHU Palanque	11	11	100%
UBS Recanto Sol	27	20	74,07%
Total	365	274	75,07%

FONTE: SIGA/BI

Em razão da porcentagem de gestantes com 7 ou mais consultas de pré-natal ser superior a 75 %, consideramos o cumprimento da Meta.

São Paulo, 01 de Abril de 2016.


Nome: JOÃO GUSTAVO NEGÃO
RG: [REDACTED]
FUNDAÇÃO DO ABC


Nome: Dr. Roberto de Alcântara Madeira
RG ou RF: CRO SP 24866 - RF 574282000
SUPERVISÃO TÉCNICA DE SAÚDE DE SÃO MATEUS


Nome: Claudia Maria Afonso de Castro
RF: 645.377.1
Cargo: Titular da U. Q. 8426
CRS LESTE
COORDENADORIA REGIONAL DE SAÚDE LESTE

**PREFEITURA MUNICIPAL DE SÃO PAULO
SECRETARIA MUNICIPAL DE SÃO MATEUS
COORDENADORIA REGIONAL DE SAÚDE LESTE
SUPERVISÃO TÉCNICA DE SAÚDE DE SÃO MATEUS**

Relatório Q 2 - RELATÓRIO DE AVALIAÇÃO DO PREENCHIMENTO DE PRONTUÁRIOS E FICHAS DE ATENDIMENTO

Destinatário: NTCSS

Contratada: FUNDAÇÃO DO ABC

Objeto: CONTRATO DE GESTÃO DA REDE ASSISTENCIAL DA STS SÃO MATEUS

Nº do processo de origem: 2014-0.337.134-9

Nº termo contrato de gestão: N 009/2014 – SMS/NTCSS

PERÍODO DE MEDIÇÃO: **DEZEMBRO/2015**

Indicamos abaixo o total de prontuários e fichas de atendimento analisados, por unidades de saúde assim como o número de prontuários com os 4 quesitos atendidos e a respectiva porcentagem.

As planilhas de registro com detalhamento da avaliação encontram-se arquivadas na STS SÃO MATEUS.

Unidade de Saúde avaliada	Nº total de prontuários e/ou fichas avaliados	Nº de prontuários e/ou fichas com os critérios (4 quesitos) atendidos	Porcentagem de atendimento dos critérios
AMA JD. SÃO FRANCISCO II	30	27	90%
AMA JD. TIETÉ I	30	28	93,33%
AMA JD. SANTO ANDRÉ	30	27	90%
AMA JD. DAS LARANJEIRAS	30	27	90%
AMA JD. DA CONQUISTA III	30	27	90%
TOTAL	150	136	90,66%

Em razão da porcentagem de prontuários que atendem os critérios ser igual ou superior a 90 %, consideramos o CUMPRIMENTO da meta.

São Paulo, 18 de janeiro de 2016.

Nome: *[assinatura]*

RG: [REDACTED]

FUNDAÇÃO DO ABC

Nome:

RG ou RF:

SUPERVISÃO TÉCNICA DE SAÚDE DE SÃO MATEUS

[assinatura]
Dr. Roberto de Alcântara Madeira

CRP SP 24866 - RE 574282000

Nome:

Cargo:

COORDENADORIA REGIONAL DE SAÚDE LESTE

[assinatura]
Claudia Maria Afonso de Castro

RF: 543.377.1

Titular da U. O. 8426

CRS LESTE

COORDENADORIA REGIONAL DE SAÚDE LESTE
SUPERVISÃO TÉCNICA DE SAÚDE DE SÃO MATEUS

RELATÓRIO Q 7 – RELATÓRIO DE ANÁLISE DO INDICADOR “ANÁLISE DAS RECLAMAÇÕES RECEBIDAS E PROVIDÊNCIAS ADOTADAS”, PADRÃO OUVIDORIA.

Destinatário: NTCSS

Contratada: FUNDAÇÃO DO ABC

Objeto: CONTRATO DE GESTÃO DA REDE ASSISTENCIAL DA STS SÃO MATEUS

Nº do processo de origem: 2014-0.337.134-9


Nº termo contrato de gestão: N 009/2014 – SMS/NTCSS

PERÍODO DE MEDIÇÃO: **DEZEMBRO/2015** ✓

PLANEJAMENTO	SIM	NÃO	NÃO SE APLICA
Foram levantados os principais assuntos das manifestações a partir do banco de dados recebido da Ouvidoria Central de Saúde?	X		
Foram apontados os motivos para que tais manifestações ocorressem?	X		
Foram apresentados os alvos das manifestações (setor / categoria / profissional / unidade)?	X		
Foram apontadas quais unidades receberam as manifestações?	X		
Foram apresentadas quais ações serão aplicadas e o motivo pela qual elas ocorreram?	X		
Esta descrito de forma clara o que será feito, quando, como, por quem e onde?	X		

Ação	SIM	NÃO	NÃO SE APLICA
Foram realizadas as ações de acordo com o planejamento previamente elaborado?			X
Foram apresentadas as evidências?			X

Avaliação	SIM	NÃO	NÃO SE APLICA
Foram apresentados resultados obtidos e justificativas possíveis destes?			X
Foi feita a avaliação da eficácia das medidas previstas tendo como base os dados do Sistema Ouvidor Sus relativas ao período seguinte ao das ações tomadas?			X




COORDENADORIA REGIONAL DE SAÚDE LESTE
SUPERVISÃO TÉCNICA DE SAÚDE DE SÃO MATEUS

Ajustes	SIM	NÃO	NÃO SE APLICA
Foram realizadas as ações de acordo com o planejamento previamente elaborado?			X

Considerações finais adicionais e outros pontos pertinentes:


De acordo com as informações acima, consideramos que o relatório CUMPRIU a meta de acordo com os critérios de avaliação.

São Paulo, 02 de março de 2016.


Nome: Roberto de Alcântara Ribeiro
RG: [REDACTED]
FUNDAÇÃO DO ABC

Dr. Roberto de Alcântara Ribeiro
CRO SP 24866 - RF 574282000

Nome: _____
RG ou RF: _____
SUPERVISÃO TÉCNICA DE SAÚDE DE SÃO MATEUS


Claudia Maria Afonso de Castro
RF: 546.377.1
Titular da U. O. 8426

Nome: CRS LESTE
Cargo: _____
COORDENADORIA REGIONAL DE SAÚDE LESTE