

REUNIÃO ORDINÁRIA DA COMISSÃO TÉCNICA DE ACOMPANHAMENTO DO CONTRATO DE GESTÃO R009 - ORGANIZAÇÃO SOCIAL: FUNDAÇÃO DO ABC REDE ASSISTENCIAL DA SUPERVISÃO TÉCNICA DE SAÚDE- SÃO MATEUS- AVALIAÇÃO COMPOSTA DO 2º TRIMESTRE DE 2019.

PAUTA: Avaliação dos Indicadores de qualidade e de Produção do Contrato de Gestão


LOCAL: Reunião realizada na Sala de Reuniões da Coordenadoria de Parcerias e Contratação de Serviços de Saúde –SMS -G.

DATA: 22 /10/2019

INFORMES:

Termo Aditivo 014/2019, aprovação de novo plano de trabalho e plano orçamentário para o período de 01/03/2019 à 30/06/2019 e alteração da cláusula contratual que trata das condições de transferência de recursos.

Passou-se a apresentação dos resultados gerais e condensado segundo linha:



ATENÇÃO BÁSICA: ESF

R009 - ESF	Produção Trimestral WEBSAASS												Base de Cálculo Déficit de Equipe (Equipe Mínima)			Ajuste Meta Prevista (Desc. Déficit Eq. Mínima)			Trava 100%
	ABRIL 2019			MAIO 2019			JUNHO 2019			TOTAL TRIMESTRE			Déficit Profissional QSS Trimestre	Média de Produção Mensal/por profissional	Total de Produção do Trimestre	Total REAL	Total PREV	Total %	Total %
	REAL	PREV	%	REAL	PREV	%	REAL	PREV	%	Total REAL	Total PREV	Total %							
ESF - ESTRATÉGIA SAÚDE DA FAMÍLIA																			
Nº VISITAS DOMICILIAR AGENTE COMUNITÁRIO DE SAÚDE ESF	41486	46000	88,65%	41782	46000	89,28%	38522	46000	82,31%	121790	138000	88,25%	32	200	6400	121790	131600	92,55%	92,55%
Nº ATENDIMENTOS INDIVIDUAIS ODONTO ESF	1430	2112	67,71%	1629	2112	77,13%	1465	2112	69,37%	4524	6336	71,40%			0	4524	6336	71,40%	71,40%
Nº CONSULTA MÉDICA ESF	15475	17884	86,53%	14024	17884	78,42%	12456	17884	69,65%	41955	53652	78,20%	10	416	4160	41955	49492	84,77%	84,77%
Nº CONSULTAS ENFERMEIRO ESF	7760	6864	115,68%	7921	6864	118,08%	6582	6864	98,12%	22263	20592	108,11%			0	22263	20592	108,11%	100,00%
Nº PROCEDIMENTOS INDIVIDUAIS DA EQUIPE ODONTO ESF	3359	7392	45,44%	4385	7392	59,32%	4075	7392	55,13%	11819	22176	53,30%			0	11819	22176	53,30%	53,30%
TOTAL	69510	80252	86,61%	69741	80252	86,90%	63100	80252	78,63%	202351	240756	84,05%	42,0	616	10560	202351	230196	87,90%	87,18%

Fonte: Relatórios Produção WEBSAASS.

DÉFICIT DE EQUIPE NO PERÍODO:

DÉFICIT ESF	Soma de Déficit de Profissional (EM I)
AGENTE COMUNITÁRIO DE SAÚDE / ASSISTENCIAL / 40H	32
MÉDICO GENERALISTA / ASSISTENCIAL / 40H	10
Total Geral	42

COMENTÁRIOS/CONCLUSÕES: Não há indicação de desconto de produção. O déficit de equipe mínima está apontado no quadro acima e foi considerado para recálculo de meta prevista.





Secretaria Municipal da Saúde
Coordenadoria de Parceria e Contratação de Serviços de Saúde
Divisão de Acompanhamento, Monitoramento e Avaliação
Rua General Jardim, 36 – 6º andar
11 3397.2030 / 2536
COORDENADORIA REGIONAL LESTE

NASF - DÉFICIT DE EQUIPE MINIMA

NASF - NÚCLEO DE APOIO À SAÚDE DA FAMÍLIA	Abril Déficit de Profissional (EM I)	Maió Déficit Profissional (EM I)	Junho Déficit Profissional (EM I)	Total Déficit Profissional (EM I)
ASSISTENTE SOCIAL JR / ASSISTENCIAL / 30H				
FONOAUDIÓLOGO / ASSISTENCIAL / 40H			1	
PSICÓLOGO / ASSISTENCIAL / 40H	1	1	1	
Total Geral	1	1	2	4

COMENTÁRIOS/CONCLUSÕES: As atividades foram acompanhadas pela STS e transcorreram dentro das diretrizes estabelecidas pela SMS no apoio matricial à Rede Básica de Saúde. Não Houve déficit de equipe no período.

UBS – PRODUÇÃO

R009 - UBS	Produção Trimestral WEBSAASS												Base de Cálculo Déficit de Equipe (Equipe Mínima)			Ajuste Meta Prevista (Desc. Déficit Eq. Mínima)			Trava 100%
	ABRIL 2019			MAIO 2019			JUNHO 2019			TOTAL TRIMESTRE			Déficit Profissional OSS Trimestre	Média de Produção Mensal/por profissional	Total de Produção do Trimestre	Total REAL	Total PREV	Total %	Total %
	REAL	PREV	%	REAL	PREV	%	REAL	PREV	%	Total REAL	Total PREV	Total %							
UBS - UNIDADE BÁSICA DE SAÚDE																			
Nº ATENDIMENTO INDIVIDUAL ODONTO CLÍNICA BÁSICA	1515	1920	78,91%	1770	1920	92,19%	1641	1920	85,47%	4926	5760	85,52%	3	96	288	4926	5472	90,02%	90,02%
Nº CONSULTA CLÍNICA GERAL	5216	5523	94,44%	5125	5523	92,79%	4480	5523	81,12%	14821	16569	89,45%	6	263	1578	14821	14991	98,87%	98,87%
Nº CONSULTA ENFERMEIRO	452	312	144,87%	350	312	112,18%	244	312	78,21%	1046	936	111,75%	1	156	156	1046	780	134,10%	100,00%
Nº CONSULTA GENERALISTA	172	332	51,81%	471	332	141,87%	339	332	102,11%	982	996	98,59%			0	982	996	98,59%	98,59%
Nº CONSULTA GO	4314	4208	102,52%	4364	4208	103,71%	3438	4208	81,70%	12116	12624	95,98%			0	12116	12624	95,98%	95,98%
Nº CONSULTA PEDIATRA	3609	3682	98,02%	3218	3682	87,40%	2540	3682	68,98%	9367	11046	84,80%	4	263	1052	9367	9994	93,73%	93,73%
Nº CONSULTA PSIQUIATRA	96	250	38,40%	193	250	77,20%	191	250	76,40%	480	750	64,00%	1	125	125	480	625	76,80%	76,80%
Nº PROCEDIMENTO INDIVIDUAL ODONTO CLÍNICA BÁSICA	4109	6710	61,24%	5325	6710	79,36%	4815	6710	71,76%	14249	20130	70,78%			0	14249	20130	70,78%	70,78%
Nº VD AGENTE COMUNITÁRIO DE SAÚDE	5818	6000	96,97%	5772	6000	96,20%	4819	6000	80,32%	16409	18000	91,16%	5	200	1000	16409	17000	96,52%	96,52%
TOTAL	25301	28937	87,43%	26588	28937	91,88%	22507	28937	77,78%	74396	86811	85,70%	20,0	1103	4199	74396	82612	90,05%	89,73%

Fonte: Relatórios Produção WEBSAASS.





Secretaria Municipal da Saúde
Coordenadoria de Parcerias e Contratação de Serviços de Saúde
Divisão de Acompanhamento, Monitoramento e Avaliação
Rua General Jardim, 36 – 6º andar
11 3397.2030 / 2536
COORDENADORIA REGIONAL LESTE

UBS - DÉFICIT DE EQUIPE MINIMA

DÉFICIT UBS	Soma de Déficit de Profissional (EM I)
AGENTE COMUNITÁRIO DE SAÚDE / ASSISTENCIAL / 40H	5
DENTISTA / ASSISTENCIAL / 20H	3
ENFERMEIRO / ASSISTENCIAL / 30H	1
MÉDICO CLÍNICO / ASSISTENCIAL / 20H	6
MÉDICO PEDIATRA / ASSISTENCIAL / 20H	4
MÉDICO PSIQUIATRA / ASSISTENCIAL / 20H	1
Total Geral	20

Comentários: CPCSS: Não há indicação de desconto, a linha de serviço alcançou resultado de 89,73%. **Não há previsão de desconto na produção.**



Secretaria Municipal da Saúde
Coordenadoria de Parcerias Contratação de Serviços de Saúde
Divisão de Acompanhamento Monitoramento e Avaliação
 Rua General Jardim, 36 – 6º andar
 11 3397.2030 / 2536
COORDENADORIA REGIONAL LESTE

UBS MISTA

R000	Produção Trimestral WEBSAASS												Base de Cálculo Déficit de Equipe (Equipe Mínima)						Ajuste Meta Prevista (Desc)			Trava 100%									
	ABRIL 2019			MAIO 2019			JUNHO 2019			TOTAL TRIMESTRE			Déficit Profissional QSS Trimestre	Média de Produção Mensal/por profissional	Total de Produção do Trimestre	Déficit Profissional Programas de Saúde Trimestre	Média de Produção Mensal/por profissional	Total de Produção do Trimestre	Total REAL	Total PREV	Total %	Total REAL	Total PREV	Total %							
	REAL	PREV	%	REAL	PREV	%	REAL	PREV	%	Total REAL	Total PREV	Total %																			
	REAL	PREV	%	REAL	PREV	%	REAL	PREV	%	Total REAL	Total PREV	Total %																			
UBS MISTA	4472	6000	74,53%	5945	6000	84,08%	5324	6000	88,73%	14841	18000	82,45%	8	200	1600			0	14841	16400	90,49%	14841	16400	90,49%	16400	16400	100,00%	16400	16400	100,00%	
Nº VISTA DOMICILIAR AGENTE COMUNITÁRIO DE SAÚDE ESF																															
Nº ATENDIMENTO INDIVIDUAL ODONTO C.BÁSICA	77	96	80,21%	157	96	163,54%	121	96	126,04%	355	288	123,26%			0				0	355	288	123,26%	288	288	100,00%	288	288	100,00%	288	288	100,00%
Nº ATENDIMENTO INDIVIDUAL ODONTO ESF	603	576	104,69%	609	576	105,72%	583	576	101,22%	1795	1728	103,88%			0				0	1795	1728	103,88%	1728	1728	100,00%	1728	1728	100,00%	1728	1728	100,00%
Nº CONSULTA CLÍNICA GERAL	283	263	107,60%	0	263	0,00%	210	263	79,85%	493	789	62,48%			0				0	493	789	62,48%	493	789	62,48%	493	789	62,48%	789	789	100,00%
Nº CONSULTA ENFERMEIRO ESF	969	936	103,53%	1014	936	108,33%	1093	936	116,77%	3076	2808	109,54%			0				0	3076	2808	109,54%	2808	2808	100,00%	2808	2808	100,00%	2808	2808	100,00%
Nº CONSULTA GO	0	263	0,00%		263	0,00%		263	0,00%	0	789	0,00%	3	263	789				0	0	0	0,00%	0	0	0,00%	0	0	0,00%	0	0	0,00%
Nº CONSULTA MÉDICA ESF	1831	2412	75,91%	1641	2412	68,03%	1266	2412	57,49%	4738	7236	65,48%			0				3	4738	6240	75,93%	4738	4738	100,00%	4738	6240	75,93%	4738	6240	75,93%
Nº CONSULTA PEDIATRIA	0	263	0,00%		263	0,00%		263	0,00%	0	789	0,00%	3	263	789				0	0	0	0,00%	0	0	0,00%	0	0	0,00%	0	0	0,00%
Nº CONSULTA PSIQUIATRIA	106	125	84,80%	111	125	88,80%	63	125	50,40%	280	375	74,67%			0				0	280	375	74,67%	280	375	74,67%	280	375	74,67%	280	375	74,67%
Nº PROCEDIMENTO INDIVIDUAL DA EQUIPE ODONTO ESF	1258	2016	62,40%	1173	2016	58,18%	1193	2016	59,18%	3624	6048	59,92%			0				0	3624	6048	59,92%	3624	3624	100,00%	3624	6048	59,92%	3624	6048	59,92%
Nº PROCEDIMENTO INDIVIDUAL DA EQUIPE ODONTO C.BÁSICA	119	336	35,42%	202	336	60,12%	185	336	55,06%	506	1008	50,20%			0				0	506	1008	50,20%	506	506	100,00%	506	1008	50,20%	506	1008	50,20%
TOTAL	9718	13286	73,14%	9952	13286	74,91%	10038	13286	75,55%	29708	39858	74,53%	14,0	726	3178	3,0	332	996	29708	35884	83,25%	29708	35884	83,25%	29306	35884	82,19%	29306	35884	82,19%	

Fonte: Relatórios Produção WEBSAASS.

[Handwritten signatures and initials in blue ink]



Secretaria Municipal da Saúde
Coordenadoria de Parcerias e Contratação de Serviços de Saúde
Divisão de Acompanhamento, Monitoramento e Avaliação
Rua General Jardim, 36 – 6º andar
11 3397.2030 / 2536
COORDENADORIA REGIONAL LESTE

DEFICIT DE EQUIPE MÍNIMA

	Soma de Déficit de Profissional (EM I)
DÉFICIT UBS MISTA	
AGENTE COMUNITÁRIO DE SAÚDE / ASSISTENCIAL / 40H	8
GINECOLOGISTA	3
PEDIATRA	3
Total Geral	14

	Soma de Déficit de Profissional (EM I)
Déficit UBS Mista	
Médico Generalista PMM	3

Comentários/Conclusões: Os descontos de equipe mínima foram realizados conforme tabela acima no período da avaliação. Alinha de serviço apresentou 82,13%. A OSS FUABC apresentou as seguintes justificativas: O déficit de equipe mínima está apontado no quadro acima e foi considerado para recálculo de meta prevista. No trimestre tivemos 2 férias de 30 dias, 3 licenças a maternidade, 1 licença médica 30d e 48 dias úteis de atestados dos Agentes Comunitários de Saúde, 1 férias de 30 dias do Enfermeiro, 2 férias de 30 dias do Médico Generalista e 16 dias úteis de atestados, 1 férias de 30 dias do Médico Clínico, e 15 dias úteis de atestado do Cirurgião Dentista de 40h. No período de 22 de abril a 03 de junho os dentistas realizaram campanhas de câncer bucal. Após justificativas apresentadas a meta será considerada cumprida.

PRODUÇÃO – PAI – PROGRAMA DE ACOMPANHANTE DO IDOSO

R009 - PAI	Produção Trimestral WEBSAASS												Trava 100%			
	ABRIL 2019			MAIO 2019			JUNHO 2019			TOTAL TRIMESTRE			Total REAL	Total PREV	Total %	
	REAL	PREV	%	REAL	PREV	%	REAL	PREV	%	Total REAL	Total PREV	Total %				
PAI - PROGRAMA DE ACOMPANHANTE DE IDOSO																
Nº DE IDOSO EM ACOMPANHAMENTO	311	312	99,68%	312	312	100,00%	310	312	99,36%	933	936	99,68%	933	936	99,68%	
TOTAL	311	312	99,68%	312	312	100,00%	310	312	99,36%	933	936	99,68%	933	936	99,68%	

Fonte: Relatórios Produção WEBSAASS.

DEFICIT DE EQUIPE MÍNIMA

Não houve déficit de equipe mínima no período.

Comentários: Atividade esperada da linha de serviço PAI foi de 99,68%. Não haverá desconto de produção e não houve desconto de equipe mínima no período.



EMAD/EMAP - PRODUÇÃO

R009 EMAD EMAP	Produção Trimestral WEBSAASS												Ajuste Meta Prevista (Desc.)			Trava
	ABRIL 2019			MAIO 2019			JUNHO 2019			TOTAL TRIMESTRE			Total REAL	Total PREV	Total %	Total %
	REAL	PREV	%	REAL	PREV	%	REAL	PREV	%	Total REAL	Total PREV	Total %				
ATENÇÃO DOMICILIAR - EMAD/EMAP																
Nº PACIENTES ATIVOS EM ATENDIMENTO DOMICILIAR EMAD	187	180	103,89%	195	180	108,33%	180	180	100,00%	562	540	104,07%	562	540	104,07%	100,00%
Nº PACIENTES ATIVOS EM ATENDIMENTO DOMICILIAR -EMAP	123	120	155,83%	135	120	112,50%	128	120	106,67%	386	360	125,00%	386	360	107,22%	100,00%
TOTAL	310	300	103,33%	330	300	110,00%	308	300	102,67%	948	900	105,33%	948	900	105,33%	100,00%

Fonte: Relatórios Produção WEBSAASS.

EMAD/EMAP - DÉFICIT DE EQUIPE MÍNIMA

DÉFICIT EMAD / EMAP	Soma Déficit (EM I)
FONOAUDIÓLOGO / ASSISTENCIAL / 40H	1
MÉDICO CLÍNICO / ASSISTENCIAL / 20H	2
Total Geral	3

Comentários: A Atividade esperada da linha de serviço EMAD/EMAP foi alcançou 100,00%, houve desconto de equipe mínima, conforme tabela acima, no período. A OS observou que a dificuldade de contratação de profissional de fonoaudiologia especialista em disfagia. Não haverá desconto de produção.



ATENÇÃO ESPECIALIZADA
REDE HORA CERTA SÃO MATEUS – DR. HENRIQUE C. CONÇALVES

R009 - HORA CERTA	Produção Trimestral WEBSAASS												Base de Calculo Déficit de Equipe (Equipe Mínima)			Ajuste Meta Prevista (Desc. Déficit Eq. Mínima)			Trava 100%				
	ABRIL 2019			MAIO 2019			JUNHO 2019			TOTAL TRIMESTRE			Déficit Profissional QSS Trimestre	Média de Produção Mensal/por profissional	Total de Produção do Trimestre	Total REAL	Total PREV	Total %	Total REAL	Total PREV	Total %		
	REAL	PREV	%	REAL	PREV	%	REAL	PREV	%	Total REAL	Total PREV	Total %											
HORA CERTA																							
Nº CIRURGIA GERAL	69	70	98,57%	52	70	74,29%	64	70	91,43%	185	210	88,10%			0	185	210	88,10%	185	210	88,10%		
Nº CIRURGIA MASTO	29	10	290,00%	7	10	70,00%	2	10	20,00%	38	30	126,67%			0	38	30	126,67%	30	30	100,00%		
Nº CIRURGIA ORTOPEDISTA	0	15	0,00%	0	15	0,00%	4	15	26,67%	4	45	8,89%	1	115	115	4	-70	-5,71%	-70	-70	100,00%		
Nº CIRURGIA OTORRINO	0	5	0,00%	0	5	0,00%	0	5	0,00%	0	15	0,00%			0	0	15	0,00%	0	15	0,00%		
Nº CIRURGIA PEDIATRA	12	12	100,00%	12	12	100,00%	25	12	208,33%	49	36	136,11%			0	49	36	136,11%	36	36	100,00%		
Nº CIRURGIA PROCTOLOGISTA	3	10	30,00%	13	10	130,00%	9	10	90,00%	25	30	83,33%			0	25	30	83,33%	25	30	83,33%		
Nº CIRURGIA UROLOGISTA	19	40	47,50%	16	40	40,00%	23	40	57,50%	58	120	48,33%			0	58	120	48,33%	58	120	48,33%		
Nº CIRURGIA VASCULAR	38	40	95,00%	41	40	102,50%	32	40	80,00%	111	120	92,50%			0	111	120	92,50%	111	120	92,50%		
Nº CONSULTA CIRURGIA GERAL	445	420	105,95%	357	420	85,00%	367	420	87,38%	1169	1260	92,78%			0	1169	1260	92,78%	1169	1260	92,78%		
Nº CONSULTA CIRURGIA MASTO	190	180	105,56%	211	180	117,22%	164	180	91,11%	565	540	104,63%			0	565	540	104,63%	540	540	100,00%		
Nº CONSULTA CIRURGIA ORTO	45	180	25,00%	122	180	67,78%	228	180	126,67%	395	540	73,15%			0	395	540	73,15%	395	540	73,15%		
Nº CONSULTA CIRURGIA OTORRINO	129	190	67,89%	144	190	75,79%	93	190	48,95%	366	570	64,21%			0	366	570	64,21%	366	570	64,21%		
Nº CONSULTA CIRURGIA PEDIÁTRICO	62	72	86,11%	51	72	70,83%	72	72	100,00%	185	216	85,65%			0	185	216	85,65%	185	216	85,65%		
Nº CONSULTA CIRURGIA PROCTO	140	87	160,92%	73	87	83,91%	80	87	91,95%	293	261	112,26%			0	293	261	112,26%	261	261	100,00%		
Nº CONSULTA CIRURGIA URO	436	360	121,11%	377	360	104,72%	431	360	119,72%	1244	1080	115,19%			0	1244	1080	115,19%	1080	1080	100,00%		
Nº CONSULTA CIRURGIA VASCULAR	345	213	161,97%	395	213	185,45%	343	213	161,03%	1083	639	169,48%			0	1083	639	169,48%	639	639	100,00%		
Nº CONSULTA DERMATO	501	380	131,84%	531	380	139,74%	433	380	113,95%	1465	1140	128,51%			0	1465	1140	128,51%	1140	1140	100,00%		
Nº TOTAL CONSULTA	2293	2530	107,15%	2261	2530	124,82%	2211	2530	80,63%	6765	7590	104,20%			0	6765	7590	89,13%	6765	7590	89,13%		
TOTAL	4756	4814	98,80%	4663	4814	96,86%	4581	4814	95,16%	14000	14442	96,94%	1,0	115	115	14000	14327	97,72%	12915	14327	90,14%		

Fonte: Relatórios Produção WEBSAASS.





Secretaria Municipal da Saúde
Coordenadoria de Parcerias e Contratação de Serviços de Saúde
Divisão de Acompanhamento, Monitoramento e Avaliação
Rua General Jardim, 36 – 6º andar
11 3397.2030 / 2536
COORDENADORIA REGIONAL LESTE

HORA CERTA - DÉFICIT DE EQUIPE MÍNIMA


DÉFICIT HORA CERTA	Soma de Déficit de Profissional (EM I)
MÉDICO ORTOPEDISTA E TRAUMATOLOGISTA / ASSISTENCIAL / 12H	1
Total Geral	1

Comentários: De acordo com a CPCSS, a atividade esperada alcançou 90,14%. Não há previsão de desconto da produção. Foi realizado desconto de equipe mínima do período.

ESPECIALIDADES ODONTOLÓGICAS – CEO – REDE HORA CERTA SÃO MATEUS

R009 ESP ODONTOLÓGICA	Produção Trimestral WEBSAASS												Base de Cálculo Déficit de Equipe (Equipe Mínima)			Ajuste Meta Prevista (Desc. Déficit Eq. Mínima)			Trava 100%			
	ABRIL 2019			MAIO 2019			JUNHO 2019			TOTAL TRIMESTRE			Déficit Profissional QSS Trimestre	Média de Produção Mensal/por profissional	Total de Produção do Trimestre	Total REAL	Total PREV	Total %	Total REAL	Total PREV	Total %	
	REAL	PREV	%	REAL	PREV	%	REAL	PREV	%	Total REAL	Total PREV	Total %										
ESPECIALIDADES ODONTOLÓGICAS																						
Nº ATENDIMENTO ORTO	155	160	96,88%	161	160	100,63%	132	160	82,50%	448	480	93,33%			0	448	480	93,33%	448	480	93,33%	
Nº ATENDIMENTO PROTESISTA	196	240	81,67%	229	240	95,42%	200	240	83,33%	625	720	86,81%			0	625	720	86,81%	625	720	86,81%	
Nº ATENDIMENTO SEMIO	46	0		47	0		50	0		143	0				0	143	0		143	0		
Nº PROCEDIMENTO CIRURGIA ORAL	102	80	127,50%	81	80	101,25%	69	80	86,25%	252	240	105,00%			0	252	240	105,00%	240	240	100,00%	
Nº PROCEDIMENTO ENDO	50	80	62,50%	54	80	67,50%	0	80	0,00%	104	240	43,33%			0	104	240	43,33%	104	240	43,33%	
Nº PROCEDIMENTO PACIENTE ESPECIAL	177	160	110,63%	179	160	111,88%	140	160	87,50%	496	480	103,33%			0	496	480	103,33%	480	480	100,00%	
Nº PROCEDIMENTO PERIO	278	120	231,67%	287	120	239,17%	214	120	178,33%	779	360	216,39%	3	60	180	779	180	432,78%	180	180	100,00%	
Nº PRÓTESE/APARELHO ENTREGUE	89	90	98,89%	111	90	123,33%	78	90	86,67%	278	270	102,96%			0	278	270	102,96%	270	270	100,00%	
TOTAL	1093	930	117,53%	1149	930	123,55%	883	930	94,95%	3125	2790	112,01%	3,0	60	180	3125	2610	119,73%	2490	2610	95,40%	

Fonte: Relatórios Produção WEBSAASS.





Secretaria Municipal da Saúde
Coordenadoria de Parcerias e Contratação de Serviços de Saúde
Divisão de Acompanhamento, Monitoramento e Avaliação
Rua General Jardim, 36 – 6º andar
11 3397.2030 / 2536
COORDENADORIA REGIONAL LESTE

ESPECIALIDADES ODONTOLÓGICAS – DESCONTO DE EQUIPE MÍNIMA

DÉFICIT CEO	Soma de Déficit de Profissional (EM I)
DENTISTA / ASSISTENCIAL / 20H	3
Total Geral	3

Comentários: A atividade esperada compreendeu 95,40% na linha ESPECIALIDADES ODONTOLÓGICAS, não haverá previsão de desconto de produção. O desconto de equipe mínima realizou-se mensalmente no período da avaliação.

CER II – CENTRO ESPECIALIZADO EM REABILITAÇÃO II

R009 CER III	Produção Trimestral WEBSAASS												Ajuste Meta Prevista			Trava	
	ABRIL 2019			MAIO 2019			JUNHO 2019			TOTAL TRIMESTRE			Total REAL	Total PREV	Total %	Total %	
	REAL	PREV	%	REAL	PREV	%	REAL	PREV	%	Total REAL	Total PREV	Total %					
CER III - CENTRO ESPECIALIZADO EM REABILITAÇÃO III																	
Nº PACIENTE ACOMPANHADO PELO PROGRAM. ACOMP. PESSOA DEF.	51	70	72,86%	54	70	77,14%	48	70	68,57%	153	210	72,86%	153	210	72,86%	72,86%	
Nº PACIENTE NOVO - CER	178	83	214,46%	106	83	127,71%	95	83	114,46%	379	249	152,21%	379	249	152,21%	100,00%	
TOTAL	229	153	149,67%	160	153	104,58%	143	153	93,46%	532	459	115,90%	532	459	115,90%	87,58%	

Fonte: Relatórios Produção WEBSAASS.

CER

DÉFICIT CER III	Soma de
ENFERMEIRO / ASSISTENCIAL / 30H	3
FISIOTERAPEUTA / ASSISTENCIAL / 30H	1
MÉDICO NEUROLOGISTA / ASSISTENCIAL / 20H	3
PSICÓLOGO / ASSISTENCIAL / 40H	6
Total Geral	13

Comentários: A produção compreendeu 87,58% da atividade esperada. Não haverá previsão de desconto de produção.



SADT – APOIO DIAGNÓSTICO - PRODUÇÃO

R009 APOIO DIAGNÓSTICO	Produção Trimestral WEBSAASS												Trava
	ABRIL 2019			MAIO 2019			JUNHO 2019			TOTAL TRIMESTRE			Total %
	REAL	PREV	%	REAL	PREV	%	REAL	PREV	%	Total REAL	Total PREV	Total %	
APOIO DIAGNÓSTICO													
Nº DENSITOMETRIA	177	150	118,00%	180	150	120,00%	156	150	104,00%	513	450	114,00%	100,00%
Nº COLPOSCOPIA	114	110	103,64%	119	110	108,18%	94	110	85,45%	327	330	99,09%	99,09%
Nº ECOCARDIOGRAFIA COM E SEM DOPPLER	193	200	96,50%	177	200	88,50%	180	200	90,00%	550	600	91,67%	91,67%
Nº ELETROENCEFALOGRAFIA	8	12	66,67%	9	12	75,00%	5	12	41,67%	22	36	61,11%	61,11%
Nº M.A.P.A/HOLTER	147	100	147,00%	159	100	159,00%	124	100	124,00%	430	300	143,33%	100,00%
Nº MAMOGRAFIA	619	600	103,17%	648	600	108,00%	625	600	104,17%	1892	1800	105,11%	100,00%
Nº TESTE ERGOMÉTRICO	180	170	105,88%	170	170	100,00%	113	170	66,47%	463	510	90,78%	90,78%
Nº ULTRASSONOGRAMA COM DOPPLER(DOPPLER VASCULAR)	286	270	105,93%	285	270	105,56%	265	270	98,15%	836	810	103,21%	100,00%
Nº ULTRASSONOGRAMA GERAL	1285	1100	116,82%	1348	1100	122,55%	1258	1100	114,36%	3891	3300	117,91%	100,00%
Nº ULTRASSONOGRAMA OBSTÉTRICO MORFOLÓGICA	441	430	102,56%	445	430	103,49%	458	430	106,51%	1344	1290	104,19%	100,00%
TOTAL	3450	3142	109,80%	3540	3142	112,67%	3278	3142	104,33%	10268	9426	108,93%	98,79%

R009 APOIO DIAGNÓSTICO	Produção Trimestral WEBSAASS			
	ABRIL 2019	MAIO 2019	JUNHO 2019	TOTAL TRIMESTRE
	REAL	REAL	REAL	Total REAL
Nº ELETROCARDIOGRAFIA	191	176	169	536
Nº RAIOS X	739	966	676	2381

Comentários: A linha do SADT compreendeu 98,79% e não haverá desconto de produção.



PSM

R000	Produção Trimestral WEBSAASS			
	ABRIL 2019	MAIO 2019	JUNHO 2019	TOTAL TRIMESTRE
	REAL	REAL	REAL	Total REAL
PSM/PA - PRONTO SOCORRO/ATENDIMENTO MUNICIPAL	13994	14396	13304	41694
Nº ATENDIMENTO URGÊNCIA AT.BÁSICA C/OBSERVAÇÃO	2262	2291	1806	6359
Nº ATENDIMENTO URGÊNCIA AT.BÁSICA C/REMOÇÃO	289	315	270	874
Nº ATENDIMENTO URGÊNCIA EM AT. BÁSICA	11443	11790	11228	34461
TOTAL	13994	14396	13304	41694


Comentários:A produção do PSM é acompanhada pela CRS/STS.

DÉFICIT DE EQUIPE MÍNIMA- PLANTÕES PSM:

Não houve déficit de plantões no período.

AMA 12 HORAS- DÉFICIT DE PLANTÕES

DÉFICIT DE EQUIPE- PLANTÕES	abril	maio	junho
AMA 12 HORAS	21	16	13





Secretaria Municipal da Saúde
Coordenadoria de Parceria e Contratação de Serviços de Saúde
Divisão de Acompanhamento Monitoramento e Avaliação
Rua General Jardim, 36 – 6º andar
11 3397.2030 / 2536
COORDENADORIA REGIONAL LESTE



Secretaria Municipal da Saúde - SMS

Sistema de Avaliação e Acompanhamento de Serviços de Saúde

Microrregião / CTA - Indicadores da Parte Variável / Execução (1.2.06)

Contrato de Gestão: REDE ASSISTENCIAL DA STS SÃO MATEUS
Contratada: FUNDAÇÃO DO ABC

Ano: 2019

Trimestre: 2

Objetivo	Indicador	Evidência	Abril		Maio		Junho	
			% Exec.	Pontos	% Exec.	Pontos	% Exec.	Pontos
SATISFAÇÃO DO USUÁRIO	ANÁLISE DAS RECLAMAÇÕES RECEBIDAS E PROVIDÊNCIAS RELACIONADAS	RELATÓRIO COMENTADO APRESENTADO.			100	40		
PONTUALIDADE NA ENTREGA	PONTUALIDADE NA ENTREGA DE RELATÓRIOS MENSIS DE PRESTAÇÃO DE CONTAS ASSISTENCIAIS E FINANCEIRAS	PROTOCOLO DE RECEBIMENTO PREENCHIDO.	100	40	100	20	100	40
EFICÁCIA DO ATENDIMENTO DA REDE CEGONHA	PROPORÇÃO DE GESTANTES QUE REALIZARAM PROCEDIMENTOS BÁSICOS NO PRÉ-NATAL E PUERPÉRIO	RELATÓRIO EMITIDO PELOS RESPONSÁVEIS PELA REDE CEGONHA.	100	60				
EFICÁCIA DO ATENDIMENTO DA REDE CEGONHA	PROPORÇÃO DE GESTANTES QUE REALIZARAM 7 OU MAIS CONSULTAS DE PRÉ-NATAL	RELATÓRIO EMITIDO PELOS RESPONSÁVEIS PELA REDE CEGONHA.					100	60
ATIVIDADE CONSELHO GESTOR	FUNCIONAMENTO DO CONSELHO GESTOR DAS UNIDADES	RELATÓRIO DE VERIFICAÇÃO E "A CONTENTO" EMITIDO PELA CRS.			100	40		
Soma				100		100		100

Participantes:

FUABC: Darlice da Mota Soares
Maria Claudia Vilela
João Gustavo Negrão

Darlice da Mota Soares
Maria Claudia Vilela

CRS Leste: Raquel Bariani Bernardino

João Gustavo Negrão
Raquel Bernardino

STS- São Mateus: Célia Ribeiro Fontoura de Lima
Fabiana Silva Zavatto
Alexandre Gomes Lopes

Célia Ribeiro Fontoura de Lima
Fabiana Silva Zavatto

CPCSS: Ana Paula Coelho Amaral
Kátia Regina Santos Mello Maia

Ana Paula Coelho Amaral
Kátia Regina Santos Mello Maia



Dimensões da Avaliação de Desempenho do Contrato

Modalidades de Atenção	Linhas de Serviço	% do Custeio Mensal	Recursos Humanos		Produção					
			Déficit de Equipe Mínima Mi (Profissional)	Déficit de Equipe Mínima Mi (Plantão)	Realizada	Prevista	% Realizado	% Final após análise (Tirava de 100% quando aplicável)	Resultado	Valor Desconto
Atenção Básica	EMAD/EMAP	2,40%	3		948	900	105,33%	100,00%	Não há indicação de desconto	R\$ 0,00
	ESF/ESB/PAVS	26,17%	42		202.351	230.196	87,90%	87,18%	Não há indicação de desconto	R\$ 0,00
	PAI	1,58%	0		933	936	99,68%	99,68%	Não há indicação de desconto	R\$ 0,00
	UBS MISTA	7,80%	14		29.708	35.684	83,25%	83,25%	Meta justificada	
	UBS TRADICIONAL	12,85%	20		74.396	82.612	90,05%	89,73%	Não há indicação de desconto	R\$ 0,00
	UBS INTEGRAL	-					#DIV/0!			
	URSI	-					#DIV/0!			
	AMA 12h	0,00%		50						
	NASF	0,00%	4							
	SAUDE INDIGENA	-					#DIV/0!			
	CUIDADOS ESPECIAIS	-					#DIV/0!			
	UO	-								
	Atenção Ambulatorial Especializada Redes Temáticas	EMAAB	-					#DIV/0!		
EMAB		-					#DIV/0!			
RAPS/CAPS		-					#DIV/0!			
SADT		-			10.268	9.426	108,93%	98,79%	Não há indicação de desconto	R\$ 0,00
CEO		0,88%	3		3.125	2.610	119,73%	95,40%	Não há indicação de desconto	R\$ 0,00
CER		2,48%	13		532	459	115,90%	87,58%	Não há indicação de desconto	R\$ 0,00
APD		-					#DIV/0!			
HORA CERTA		9,49%	1		14.000	14.327	97,72%	90,14%	Não há indicação de desconto	R\$ 0,00
HORA CERTA CIRURGIAS		-					#DIV/0!			
AMA E		-					#DIV/0!			
AMBULATORIO ESPECIALIDADES		-					#DIV/0!			
UAA		-					#DIV/0!			
NIR		-					#DIV/0!			
NISA		-					#DIV/0!			
HOTEL SOCIAL		-					#DIV/0!			
CENTRO OLÍMPICO		-					#DIV/0!			
TCM		-					#DIV/0!			
SRT		-					#DIV/0!			
CASA DE PARTO	-					#DIV/0!				
HIDRO	-					#DIV/0!				
DBA	-					#DIV/0!				
SIAT	-					#DIV/0!				
HOSPITAL CANTAREIRA	-					#DIV/0!				
Urgência e Emergência	PA/PS/UPA/AMA	0,00%		0	41.694					
Total		63,65%	100,0	50,0	377.955	377.150			Total de desconto do trimestre	R\$ 0,00

Custeio do Trimestre

	Valor do Plano de Trabalho	Valor do TA
Abril	R\$ 12.812.346,73	R\$ 10.890.494,72
Mai	R\$ 12.916.037,59	R\$ 10.978.631,95
Junho	R\$ 12.916.037,59	R\$ 10.978.631,95
Total	R\$ 38.644.421,91	R\$ 32.847.758,62

Desconto Equipe Mínima do Trimestre

	Valor do desconto	Mês de Referência do Desconto	Desconto Aplicado
Abril	R\$ 360.837,83	Julho	NÃO
Mai	R\$ 408.619,19	Agosto	NÃO
Junho	R\$ 274.795,76	Setembro	NÃO
Total	R\$ 1.044.252,78		

*De acordo com as diretrizes da SMS os descontos relacionados à Equipe Mínima estão sendo aplicados nos valores dos Planos de Trabalho aprovados para o período. O desconto somente será aplicado se o valor for maior que o saldo utilizado; Aplica-se a diferença do valor.

Equipe Mínima:

O desconto de Equipe mínima foi calculado com base nos relatórios enviados pela CRS/STS.

Produção:

Na linha de serviço UBS Mista a OSS FUABC apresentou as seguintes justificativas: O déficit de equipe mínima está apontado no quadro acima e foi considerado para recálculo de meta prevista. No trimestre tivemos 2 férias de 30 dias, 3 licenças a maternidade, 1 licença médica 30d e 48 dias úteis de atestados dos Agentes Comunitários de Saúde, 1 férias de 30 dias do Enfermeiro, 2 férias de 30 dias do Médico Generalista e 16 dias úteis de atestados, 1 férias de 30 dias do Médico Clínico, e 15 dias úteis de atestado do Cirurgião Dentista de 40h. No período de 22 de abril a 03 de junho os dentistas realizaram campanhas de câncer bucal. Após justificativas apresentadas a meta será considerada cumprida. Soma-se a meta de produção do SADT 536 ECG e 2381 RX. Não há indicação de desconto de produção no período avaliado.



Dimensões da Avaliação de Desempenho do Contrato

Qualidade										
Objetivo	Indicador	Relatório	Parâmetro	STS	Resultado			Pontuação		
					Abril	Maio	Junho	Abril	Maio	Junho
Pontualidade na Entrega	Pontualidade na entrega de relatórios mensais de prestação de Contas Assistenciais e financeiras		Envio de documentos no prazo		SIM	SIM	SIM	40	20	40
Qualidade da Informação	Preenchimento de prontuários nos seguintes aspectos: legibilidade, assinaturas, CID, exame físico	Q2	≥ 90%	São Mateus						
Educação Continuada	Execução do plano de educação permanente aprovados pela CRS	Q3	100%	São Mateus						
Controle Vacinal	Proporção de crianças com até 12 meses de idade inscritas nas unidades com calendário vacinal completo	Q4A/Q4B	≥ 90%	São Mateus						
Eficiência do Atendimento da Rede Cegonha	Proporção de gestantes que realizaram procedimentos básicos no pré natal e puerpério	Q5	≥ 75%	São Mateus	82,23%			60		
Eficiência do Atendimento da Rede Cegonha	Proporção de gestantes que realizaram 7 ou mais consultas de pré natal	Q6	≥ 75%	São Mateus			88,79%			60
Satisfação do Usuário	Análise das reclamações recebidas e providências relacionadas	Q7	"a contento"	São Mateus		a contento			40	
Atividade do Conselho Gestor	Funcionamento do Conselho Gestor	Q8	≥ 80%	São Mateus		100,00%			40	
Pontuação Final da Matriz de Indicadores								100	100	100

Qualidade:

O contratado cumpriu todos os indicadores de qualidade propostos pela SMS. Não há indicação de desconto de qualidade.

São Paulo, 22 de Outubro de 2019

Ciente e Aprovado,

OSS

STS

STS

STS

STS

CPCSS

CRS