

**REUNIÃO ORDINÁRIA DA COMISSÃO TÉCNICA DE ACOMPANHAMENTO DA REDE ASSISTENCIAL DA STS SÃO MIGUEL E ITAIM PAULISTA – ORGANIZAÇÃO SOCIAL SANTA MARCELINA CONTRATO R 010 – PERÍODO DE EXECUÇÃO DE JULHO DE 2018 A SETEMBRO DE 2018 – 3º TRIMESTRE DE 2018.**

**LOCAL: SALA DE REUNIÕES NTCSS/SMS**

**DATA 20/12/2018**

**PAUTA: Avaliação dos Indicadores de Qualidade e Produção do Contrato de Gestão da Rede Assistencial da STS São Miguel e Itaim Paulista – Contrato R010 / OS: Santa Marcelina**

**PARTICIPANTES:**

- **CPCS/DAMA:** Katia Regina dos Santos Mello Maia; Ricardo Tadeu Sá Teles
- **COORDENADORIA REGIONAL DE SAÚDE LESTE:** Raquel Bariani Bernardino
- **SUPERVISÃO DE SAÚDE SÃO MIGUEL E ITAIM PAULISTA:** Juliana Mendes de Melo Vidal; Hélio Goulart; Wernner Santos Garcia; Aline Correia de Araujo; Fabia Regina Aprelini.
- **ORGANIZAÇÃO SOCIAL: SANTA MARCELINA:** Vilma Rodrigues Venâncio Moreira; Diana Verona Rua.

**INFORMES GERAIS:**

**TA015/2018 – R010/2015:** Aprovação do Novo Plano de Trabalho e Plano Orçamentário para o período de julho de 2018 à setembro de 2018 e apresentação da matriz de indicadores de qualidade do período. A avaliação do desempenho dos trimestres em pauta tomou por base o Relatório Subsidiário que integra a análise do acompanhamento de qualidade e produção deste contrato.

Passou-se a apresentação dos resultados sintetizados de produção por linha assistencial e segundo o período, assim como a demonstração dos apontamentos da manutenção das equipes mínimas de todo o período. Para análise e considerações da Comissão:



**ESF: QUADRO 1: PRODUÇÃO**

CONTRATO R010 SÃO MIGUEL / ITAIM PAULISTA	JUL Realizado	JUL Previsto	JUL %	AGO Realizado	AGO Previsto	AGO %	SET Realizado	SET Previsto	SET %
Nº CONSULTA MÉDICA ESF	32.554,0	42.920,0	75,85%	38.101,0	42.920,0	88,77%	32.786,0	42.920,0	76,39%
Nº CONSULTAS ENFERMEIRO ESF	16.754,0	16.536,0	101,32%	17.347,0	16.536,0	104,90%	15.017,0	16.536,0	90,81%
Nº VISITAS DOMICILIAR AGENTE COMUNITÁRIO DE SAÚDE ESF	94.735,0	109.800,0	86,28%	101.040,0	109.800,0	92,02%	95.628,0	109.800,0	87,09%
Nº ATENDIMENTOS INDIVIDUAIS ODONTO ESF	5.606,0	6.816,0	82,25%	6.071,0	6.816,0	89,07%	4.867,0	6.816,0	71,41%
Nº PROCEDIMENTOS INDIVIDUAIS DA EQUIPE ODONTO ESF	16.710,0	23.856,0	70,05%	19.210,0	23.856,0	80,52%	15.737,0	23.856,0	65,97%


TOTAL Ajustado Realizado	TOTAL Ajustado Previsto	TOTAL 100% Realiz/Prev
103.441,0	128.760,0	<b>80,34%</b>
48.089,0	49.608,0	96,94%
300.163,0	329.400,0	91,12%
17.289,0	20.448,0	84,55%
51.657,0	71.568,0	<b>72,18%</b>
520.639,0	599.784,0	<b>86,80%</b>

**CONSULTA MÉDICA ESF: ITAIM PAULISTA**

- **Julho (Mês 36):** 09 Déficits CLT; 04 Desligamentos durante o ciclo em 04/07, 07/07, 17/07 e 18/07; 01 Transferência durante o ciclo em 04/07; 01 Feriado em 09/07; 01 Férias de 10 dias; 03 Férias de 15 dias; 02 Férias de 20 dias; 01 Férias de 30 dias; 01 Férias 30 dias PMM; 13 dias de Atestados médicos e 05 Faltas injustificadas.
- **Agosto (Mês 37):** 05 Déficits CLT; 01 Contratação em 07/08 adaptação (3 atendimentos/hora); 01 Férias de 15 dias; 01 Férias de 20 dias; 01 Férias 30 dias PMM e 11 dias de Atestados médicos.
- **Setembro (Mês 38):** 02 Déficit; 02 Desligamentos durante o ciclo em 06/09 e 12/09; 02 Contratações em 04/09 e 14/09 adaptação (3 atendimentos/hora); 01 Licença INSS a partir de 19/09; 01 Férias de 10 dias; 02 Férias de 15 dias; 01 Férias 12 dias PMM; 02 Férias 20 dias PMM; 01 Feriado em 07/09; 29 dias de Atestados médicos e 14 dias de Atestados médicos PMM.

**CONSULTA ENFERMEIRO ESF : ITAIM PAULISTA**

- **Julho (Mês 36):** 01 Férias de 15 dias; 01 Férias de 10 dias; 02 dias de Atestado médico e 01 Feriado em 09/07.
- **Agosto (Mês 37):** N/C
- **Setembro (Mês 38):** 01 Férias de 15 dias; 15 dias de Atestado médico e 01 Feriado em 07/09.





**Nº VISITAS DOMICILIAR AGENTE COMUNITÁRIO DE SAÚDE ESF: ITAIM PAULISTA**

- **Julho (Mês 36):** 06 Déficits; 01 Férias de 10 dias; 01 Férias de 20 dias; 01 Feriado em 09/07; 09 dias de Atestado médico e 02 Licenças maternidades a partir de 08/05 e 12/07.
- **Agosto (Mês 37):** 07 Déficits; 01 Férias de 10 dias; 01 Férias de 20 dias; 11 dias de Atestado médico; 01 Desligamentos durante o ciclo em 01/08; 02 Licenças maternidades a partir de 08/05 e 12/07; 01 Licença INSS a partir de 27/08 e 01 Licenças nojo.
- **Setembro (Mês 38):** 05 Déficits; 01 Férias de 10 dias; 02 Férias de 20 dias; 19 dias de Atestado médico; 02 Licenças maternidades a partir de 08/05; 12/07; 01 Licença INSS a partir de 27/08 e 01 Feriado em 07/09.

**Nº ATENDIMENTOS INDIVIDUAIS ODONTO ESF: ITAIM PAULISTA**

- **Julho (Mês 36):** 01 Déficit; 01 Desligamentos durante o ciclo em 04/07; 02 Férias de 10 dias; 01 Férias de 20 dias; 08 dias de Atestado médico e 01 Feriado em 9/07.
- **Agosto (Mês 37):** 01 Déficit; 01 Férias de 10 dias; Falta de EPI (máscara) por 09 dias; 13 dias de Atestado médico; 01 Contratação durante o ciclo em 22/08 e 01 Licença INSS a partir de 21/08.
- **Setembro (Mês 38):** 01 Déficit; 02 Desligamentos durante o ciclo em 04/09 e 24/09; 02 Férias de 20 dias; 43 dias de Atestado médico; 01 Licença INSS a partir de 21/08; 12HS de Capacitação no CREN (Dra. Simone 04 e 11/09); Capacitação de biossegurança dia 14/09 e 01 Feriado em 07/09.

**Nº PROCEDIMENTOS INDIVIDUAIS DA EQUIPE ODONTO ESF: ITAIM PAULISTA**


- **Julho (Mês 36):** 01 Déficit; 01 Desligamentos durante o ciclo em 04/07; 02 Férias de 10 dias; 01 Férias de 20 dias; 08 dias de Atestado médico e 01 Feriado em 9/07.
- **Agosto (Mês 37):** 01 Déficit; 01 Férias de 10 dias; Falta de EPI (máscara) por 09 dias; 13 dias de Atestado médico; 01 Contratação durante o ciclo em 22/08 e 01 Licença INSS a partir de 21/08.
- **Setembro (Mês 38):** 01 Déficit; 02 Desligamentos durante o ciclo em 04/09 e 24/09; 02 Férias de 20 dias; 43 dias de Atestado médico; 01 Licença INSS a partir de 21/08; 12HS de Capacitação no CREN (Dra. Simone 04 e 11/09); Capacitação de biossegurança dia 14/09 e 01 Feriado em 07/09.

**STS SÃO MIGUEL PAULISTA: JUSTIFICATIVA TRIMESTRAL**

- Houve 10 déficits de médicos generalistas e 2 de PMM, além de férias de 30 dias e 32 dias de atestado.
- Houve 04 déficits de Dentista, 57 dias de férias e 08 dias de atestado.
- A UBS Três Pontes foi inaugurada em abril de 2018 e não houve contratação de Cirurgião Dentista no período de avaliação. Houve cumprimento da linha de serviço ESF em sua produção e não há previsão de desconto. O desconto de Equipe Mínima segue conforme os atestes enviados em anexo.

**NASF**

**Comentário:** NASF Não prevê desconto de produção e será realizado desconto de Equipe Mínima conforme apontamento das suas STS.



## UBS TRADICIONAL

UBS - UNIDADE BÁSICA DE SAÚDE	SEM ZERAMENTO			COM ZERAMENTO		
	REALIZADO	PREVISTO	AVALIAÇÃO	REALIZADO	PREVISTO	AVALIAÇÃO
Nº CONSULTA CLÍNICA GERAL	19090,0	23655,0	80,70%	19090,0	23655,0	80,70%
Nº CONSULTA GO	5364,0	8994,0	59,64%	5364,0	8994,0	59,64%
Nº CONSULTA PEDIATRA	8861,0	13095,0	67,67%	8861,0	13095,0	67,67%
Nº ATENDIMENTO INDIVIDUAL CIR.DENTISTA	2592,0	4896,0	52,94%	2592,0	2592,0	100,00%
Nº PROCEDIMENTO INDIVIDUAL CIR.DENTISTA	8776,0	17136,0	51,21%	8776,0	9072,0	96,74%
Nº VD AGENTE COMUNITÁRIO DE SAÚDE	0,0	36000,0	0,00%	0,0	16000,0	0,00%
<b>TOTAL</b>	<b>44683,0</b>	<b>103776,0</b>	<b>43,06%</b>	<b>44683,0</b>	<b>73408,0</b>	<b>60,87%</b>

## ITAIM PAULISTA

- Julho (Mês 36)**  
**Nº CONSULTA CLÍNICA GERAL:** 01 Feriado em 09/07; 01 Licença maternidade a partir de 03/07, 02 Dias de Atestado médico; 01 Férias de 20 dias; 01 Férias de 10 dias.  
**Nº CONSULTA GO:** 05 Déficits e 01 Férias 07 dias.  
**Nº CONSULTA PEDIATRA:** 01 Déficit; 01 Feriado em 09/07; 01 Férias de 15 dias; 01 Férias de 10 dias. (Serviço organizado para receber 50% de demanda espontânea e 50% de seguimento, ocasionando absenteísmo e/ou perda primária)  
**VD AGENTE COMUNITÁRIO DE SAÚDE:** 28 Déficits - Aguardando processo para contratações (Plano de trabalho de 13/07 consta 20 ACS)  
**Nº ATENDIMENTO INDIVIDUAL CIR.DENTISTA:** 04 Déficits  
**Nº PROCEDIMENTO INDIVIDUAL CIR.DENTISTA:** 04 Déficits
- Agosto (Mês 37):**  
**Nº CONSULTA CLÍNICA GERAL:** 01 Déficit; 01 Férias de 10 dias; 01 Férias de 15 dias; 01 Licença Maternidade a partir de 03/07; 08 Dias de Atestados médicos e 01 Falta Injustificada.  
**Nº CONSULTA GO:** 05 Déficits e 01 Falta Abonada (Judicial).  
**Nº CONSULTA PEDIATRA:** 01 Déficit; 01 Férias de 10 dias; 01 Licença nojo e 01 imersão médica.  
**VD AGENTE COMUNITÁRIO DE SAÚDE:** 37 Déficits - Aguardando processo para contratações  
**Nº ATENDIMENTO INDIVIDUAL CIR.DENTISTA:** 04 Déficits  
**Nº PROCEDIMENTO INDIVIDUAL CIR.DENTISTA:** 04 Déficits
- Setembro (Mês 38):**  
**Nº CONSULTA CLÍNICA GERAL:** 02 Férias de 10 dias; 01 Férias de 15 dias; 01 Férias de 20 dias; 01 Licença maternidade a partir de 03/07; 01 Dia de Atestado médico e 05 Faltas Injustificadas.  
**Nº CONSULTA GO:** 05 Déficits e 01 Dia de Atestado médico e 01 Feriado em 07/09.  
**Nº CONSULTA PEDIATRA:** 01 Déficit; 02 Férias de 15 dias; 01 Férias de 10 dias e 01 Dias de Atestado médico e 01 Feriado em 07/09.  
**VD AGENTE COMUNITÁRIO DE SAÚDE:** 27 Déficits - Aguardando processo para contratações  
**Nº ATENDIMENTO INDIVIDUAL CIR.DENTISTA:** 04 Déficits  
**Nº PROCEDIMENTO INDIVIDUAL CIR.DENTISTA:** 04 Déficits





**Justificativa:** Foi incluída, a partir do TA 015/2018, a UBS Encosta Norte com serviço de Odontologia o qual iniciou o processo de contratação ao final de setembro, O serviço foi zerado e será a posteriori descontado na Equipe Mínima. Em julho não houve contratação e o desconto está sendo apontado no Relatório de Equipe Mínima. Em agosto e setembro os ACS contratados realizaram educação permanente, mapeamento do território. De acordo com as STSs não haverá desconto nesta linha de serviço da UBS Tradicional.

**STS SÃO MIGUEL JUSTIFICATIVA TRIMESTRAL:**

- Houve déficit de 1 profissional GO, 15 dias de férias, 1 afastamento de INSS (início 08.08.2018).
- Houve férias de 44 dias do profissional pediatra.
- Houve déficit de 20 ACS.

**QUADRO 1: PRODUÇÃO- UBS MISTA**

UBS MISTA	JUL Realizado	JUL Previsto	JUL %	AGO Realizado	AGO Previsto	AGO %	SET Realizado	SET Previsto	SET %	TOTAL Realizado	TOTAL Previsto	TOTAL % Realiz/Prev	TOTAL Ajustado Realizado	TOTAL Ajustado Previsto	TOTAL 100% Realiz/Prev
Nº CONSULTA MÉDICA ESF	8.214,0	7.404,0	110,94%	9.565,0	7.404,0	129,19%	9.059,0	7.404,0	122,35%	26.838,0	22.212,0	120,83%	22.212,0	22.212,0	100,00%
Nº CONSULTA ENFERMEIRO ESF	4.238,0	2.808,0	150,93%	4.240,0	2.808,0	151,00%	3.977,0	2.808,0	141,63%	12.455,0	8.424,0	129,77%	8.424,0	8.424,0	100,00%
Nº VISITA DOMICILIAR AGENTE COMUNITÁRIO DE SAÚDE ESF	20.145,0	20.000,0	100,73%	20.756,0	20.000,0	103,78%	20.929,0	20.000,0	104,65%	61.830,0	60.000,0	103,05%	60.000,0	60.000,0	100,00%
Nº ATENDIMENTO INDIVIDUAL ODONTO ESF	851,0	384,0	221,61%	795,0	384,0	207,03%	675,0	384,0	175,78%	2.321,0	1.152,0	201,48%	1152,0	1152	100,00%
Nº PROCEDIMENTO INDIVIDUAL DA EQUIPE ODONTO ESF	2.858,0	1.344,0	212,65%	2.437,0	1.344,0	181,32%	2.610,0	1.344,0	194,20%	7.905,0	4.032,0	196,06%	4032,0	4032,0	100,00%
Nº CONSULTA CLÍNICA GERAL	428,0	421,0	101,66%	426,0	421,0	101,19%	334,0	421,0	79,33%	1.188,0	1.263,0	94,06%	1.188,0	1.263,0	94,06%
Nº CONSULTA GO	76,0	263,0	28,90%	187,0	263,0	71,10%	190,0	263,0	72,24%	453,0	789,0	57,41%	453,0	789,0	57,41%
Nº CONSULTA PEDIATRA	163,0	263,0	61,98%	209,0	263,0	79,47%	134,0	263,0	50,95%	506,0	789,0	64,13%	506,0	789,0	64,13%
Nº CONSULTA PSIQUIATRA	395,0	550,0	71,82%	331,0	550,0	60,18%	267,0	550,0	48,55%	993,0	1.650,0	60,18%	993,0	1.650,0	60,18%
<b>TOTAL UBS MISTA</b>													98960,0	100311,0	98,65%
Nº ATENDIMENTO INDIVIDUAL ODONTO C.BÁSICA UBS MISTA	10,0	576,0	1,74%	0,0	576,0	0,00%	0,0	576,0	0,00%	10,0	1.728,0	0,58%			
Nº PROCEDIMENTO INDIVIDUAL DA EQUIPE ODONTO C.BÁSICA	0,0	2.016,0	0,00%	0,0	2.016,0	0,00%	0,0	2.016,0	0,00%	0,0	6.048,0	0,00%			

**UBS MISTA : ITAIM PAULISTA**

• **Julho (Mês 36):**

**Nº CONSULTA MÉDICA ESF:** 03 Déficits; 01 Desligamento durante o ciclo em 17/07; 12 Dias de Atestado médico; 01 Dia de Atestado médico e 01 Feriado em 09/07

**Nº VISITA DOMICILIAR AGENTE COMUNITÁRIO DE SAÚDE ESF:** 06 Déficits; 01 Licença médica de 02 a 17/07/2018; 04 Férias de 20 dias; 01 Férias de 15 dias; 01 Férias de 10 dias e 02 Licenças maternidades a partir de 08/05 e 12/07.

**Nº ATENDIMENTO INDIVIDUAL ODONTO ESF:** 01 Déficit; 01 Férias de 20 dias; 05 Dias de Atestado médico; Cadeira odontológica quebrada - 15 dias e Feriado em 09/07.

**Nº PROCEDIMENTO INDIVIDUAL DA EQUIPE ODONTO ESF:** 01 Déficit; 01 Férias de 20 dias; 05 Dias de Atestado médico; Cadeira odontológica quebrada - 15 dias e Feriado em 09/07.

**Nº CONSULTA GO:** 04 Faltas injustificadas e 02 dias de Férias.

**Nº CONSULTA PEDIATRA:** s/justificativa

**Nº CONSULTA PSIQUIATRA:** Déficit de 08hs; 01 Férias de 20 dias

**Nº ATENDIMENTO INDIVIDUAL ODONTO C.BÁSICA:** Cadeira odontológica quebrada 15 dias

**Nº PROCEDIMENTO INDIVIDUAL DA EQUIPE ODONTO C.BÁSICA:** Cadeira odontológica quebrada - 15 dias

**Agosto (Mês 37):**

**Nº CONSULTA MÉDICA ESF:** 02 Déficits e 03 Dias de Atestado médico.

**Nº VISITA DOMICILIAR AGENTE COMUNITÁRIO DE SAÚDE ESF:** 07 Déficits; 01 Férias de 20 dias; 01 Férias de 10 dias e 02 Licenças maternidades a partir de 08/05 e 12/07.

**Nº ATENDIMENTO INDIVIDUAL ODONTO ESF:** 01 Contratação durante o ciclo em 22/08; 13 Dias de Atestado médico; Cadeira odontológica quebrada, pintura da sala, troca da torneira, cárter quebrado e caneta de alta rotação com problemas.

**Nº PROCEDIMENTO INDIVIDUAL DA EQUIPE ODONTO ESF:** 01 Contratação durante o ciclo em 22/08; 13 Dias de Atestado médico; Cadeira odontológica quebrada, pintura da sala, troca da torneira, cárter quebrado e caneta de alta rotação com problemas; Falta de máscaras por 11 dias (de 15/08 a 29/08).

**Nº CONSULTA GO:** 05 Dias de Atestado médico.

**Nº CONSULTA PEDIATRA:** s/justificativa.

**Nº CONSULTA PSIQUIATRA:** Déficit de 08hs; Transferência para a UBS Enc. Norte a partir de 13/08 e 01 Demissão durante o ciclo em 06/08.

**Nº ATENDIMENTO INDIVIDUAL ODONTO C.BÁSICA:** Cadeira odontológica quebrada, pintura da sala, troca da torneira, cárter quebrado e caneta de alta rotação com problemas.

**Nº PROCEDIMENTO INDIVIDUAL DA EQUIPE ODONTO C.BÁSICA:** Cadeira odontológica quebrada, pintura da sala, troca da torneira, cárter quebrado e caneta de alta rotação com problemas.

**Setembro (Mês 38):**

**Nº CONSULTA MÉDICA ESF:** 02 Férias de 15 dias; Oficina de Competências dia 03/09; 01 Dia de Atestado médico e 01 Feriado em 07/09.

**Nº CONSULTA ENFERMEIRO ESF:** 01 Férias de 20 dias.

**Nº VISITA DOMICILIAR AGENTE COMUNITÁRIO DE SAÚDE ESF:** 01 Déficit; 01 Desligamento durante o ciclo em 13/09; 01 Falta injustificada; 07 Dias de Atestado médico; 03 Férias de 20 dias; 01 Férias de 10 dias e 01 Licença maternidade a partir de 27/08.


**Nº ATENDIMENTO INDIVIDUAL ODONTO ESF:** 01 Contratação durante o ciclo em 22/08; 13 Dias de Atestado médico; Cadeira odontológica quebrada, pintura da sala, troca da torneira, cárter quebrado e caneta de alta rotação com problemas.

**Nº PROCEDIMENTO INDIVIDUAL DA EQUIPE ODONTO ESF:** 19 Dias de Atestado médico e 01 Feriado em 07/09.

**Nº CONSULTA CLÍNICA GERAL:** 01 Feriado em 07/09.

**Nº CONSULTA GO:** 02 Dias de Atestado médico e 01 Folga abonada.

**Nº CONSULTA PEDIATRA:** 01 Férias de 07 dias.





### PRODUÇÃO PAI

PAI - PROGRAMA ACOMPANHANTE DE IDOSO	JUL Realizado	JUL Previsto	JUL %	AGO Realizado	AGO Previsto	AGO %	SET Realizado	SET Previsto	SET %	TOTAL Realizado	TOTAL Previsto	TOTAL % Realiz/Prev
Nº DE IDOSO EM ACOMPANHAMENTO	113,0	120,0	94,17%	118,0	120,0	98,33%	116,0	120,0	96,67%	347,0	360,0	96,39%

CONTRATO: R010/2015-REDE ASSISTENCIAL STS SÃO MIGUEL E ITAIM PAULISTA - CASA DE SAÚDE SANTA MARCELINA		13º TRIMESTRE (Julho, Agosto, Setembro)															
SERVIÇO: 0009-PAI - PROGRAMA DE ACOMPANHANTE DE IDOSO		36º mês			37º mês			38º mês			13º TRIMESTRE				13º TRIMESTRE RESULTADOS PARA A LINHA TRIMESTRE		
PRODUÇÃO: 18.01.01-Nº DE IDOSO EM ACOMPANHAMENTO		JUL Realizado	JUL Previsto	JUL %	AGO Realizado	AGO Previsto	AGO %	SET Realizado	SET Previsto	SET %	Realizado	Previsto	Avaliação %	difereças metas	Realizado	Previsto	Avaliação %
UBS VILA JACUÍ		113,0	120,0	94,17%	118,0	120,0	98,33%	116,0	120,0	96,67%	347,0	360,0	96,39%	-13,0	347,0	360,0	96,39%
<b>TOTAL</b>		<b>113,0</b>	<b>120,0</b>	<b>94,17%</b>	<b>118,0</b>	<b>120,0</b>	<b>98,33%</b>	<b>116,0</b>	<b>120,0</b>	<b>96,67%</b>	<b>347,0</b>	<b>360,0</b>	<b>96,39%</b>		<b>347,0</b>	<b>360,0</b>	<b>96,39%</b>

**Comentário:** Não há previsão de desconto de produção na linha de serviço

### APONTAMENTOS DE EQUIPE MÍNIMA EMAD

SERVIÇO: 0018-ATENÇÃO DOMICILIAR - EMAD/EMAP	13º TRIMESTRE RESULTADOS		
PRODUÇÃO CONDENSADA DO TRIMESTRE	REALIZADO	PREVISTO	AVALIAÇÃO
Nº PACIENTES ATIVOS EM ATENDIMENTO DOMICILIAR EMAD	180,0	180,0	100,00%
<b>TOTAL</b>	<b>180,0</b>	<b>180,0</b>	<b>100,00%</b>

**Não há previsão de desconto**

### Comentário EMAD

- EMAD/EMAP
- Devido a produção consolidada do trimestre ter sido superior a 85%, não há necessidade de justificativas.
- EMAD UBS JARDIM NÉLIA TRANSFERIDA PARA UBS VILA NOVA CURUÇÁ DESDE JUNHO/2018 E FORMALIZADA NO PLANO DE TRABALHO DE 01/07 A 30/09/2018

**REDE PSICOSSOCIAL QUADRO 1 – PRODUÇÃO CAPS**

PRODUÇÃO: 5.04.50-Nº PACIENTE COM CADASTRO ATIVO CAPS (RASS)	13º TRIMESTRE RESULTADOS		
PRODUÇÃO CONDENSADA DO TRIMESTRE	REALIZADO	PREVISTO	AVALIAÇÃO
	CAPS ADULTO II ITAIM PAULISTA	660,0	660,0
CAPS INFANTO JUVENIL II ITAIM PAULISTA	465,0	465,0	100,00%
CAPS AD JARDIM NÉLIA	570,0	570,0	100,00%

Comentário: Não há previsão de desconto.

**APD – ACOMPANHANTE COMUNITÁRIO DE PESSOA COM DEFICIÊNCIA.**

SERVIÇO: 0038-APD - ACOMPANHANTE COMUNITÁRIO DE PESSOA COM DEFICIÊNCIA	13º TRIMESTRE RESULTADOS		
PRODUÇÃO CONDENSADA DO TRIMESTRE	REALIZADO	PREVISTO	AVALIAÇÃO
Nº PACIENTE ACOMPANHADO PELO PROGRAM. ACOMP.PESSOA DEF.	588,0	630,0	93,33%
<b>TOTAL</b>	<b>588,0</b>	<b>630,0</b>	<b>93,33%</b>

CONTRATO: R010/2015-REDE ASSISTENCIAL STS SÃO MIGUEL E ITAIM PAULISTA - CASA DE SAÚDE SANTA MARCELINA	13º TRIMESTRE (Julho, Agosto, Setembro)															
SERVIÇO: 0038-APD - ACOMPANHANTE COMUNITÁRIO DE PESSOA COM DEFICIÊNCIA	36º mês			37º mês			38º mês			13º TRIMESTRE			13º TRIMESTRE RESULTADOS PARA A LINHA TRIMESTRE			
PRODUÇÃO: 70.04.01-Nº PACIENTE ACOMPANHADO PELO PROGRAM. ACOMP.PESSOA DEF.	JUL Realizado	JUL Previsto	JUL %	AGO Realizado	AGO Previsto	AGO %	SET Realizado	SET Previsto	SET %	Realizado	Previsto	Avaliação %	diferenças metas	Realizado	Previsto	Avaliação %
CER II JARDIM CAMPOS	88,0	70,0	125,71%	87,0	70,0	124,29%	85,0	70,0	121,43%	260,0	210,0	123,81%	50,0	210,0	210,0	100,00%
CER IV SÃO MIGUEL	124,0	140,0	88,57%	127,0	140,0	90,71%	127,0	140,0	90,71%	378,0	420,0	90,00%	-42,0	378,0	420,0	90,00%
<b>TOTAL</b>	<b>212,0</b>	<b>210,0</b>	<b>100,95%</b>	<b>214,0</b>	<b>210,0</b>	<b>101,90%</b>	<b>212,0</b>	<b>210,0</b>	<b>100,95%</b>	<b>638,0</b>	<b>630,0</b>	<b>101,27%</b>		<b>588,0</b>	<b>630,0</b>	<b>93,33%</b>

Comentários: A produção permeia 93,33%. Não haverá previsão de desconto na linha de serviço.



**PA DR. ATUALPA GIRÃO RABELO – VOLUME DE ATENDIMENTO NO PERÍODO:**

**Comentários:** Os descontos referentes a Equipe Mínima do P.A DR. ATUALPA GIRÃO RABELO e das AMAs serão efetivados conforme relatórios em EM2 do período.

**REDE ESPECIALIZADA: REDE HORA CERTA**

**QUADRO 1 – PRODUÇÃO: HOSPITAL DIA REDE DA REDE HORA CERTA.**

SERVIÇO: 0026-HORA CERTA	13º TRIMESTRE RESULTADOS		
PRODUÇÃO CONDENSADA DO TRIMESTRE	REALIZADO	PREVISTO	AVALIAÇÃO
Nº CONSULTA CARDIOLOGIA	1328,0	1380,0	96,23%
Nº CONSULTA CIRURGIA GERAL	174,0	174,0	100,00%
Nº CONSULTA CIRURGIA PEDIÁTRICO	345,0	345,0	100,00%
Nº CONSULTA DERMATO	417,0	519,0	80,35%
Nº CONSULTA ENDOCRINOLOGISTA	675,0	690,0	97,83%
Nº CONSULTA GASTRO	158,0	174,0	90,80%
Nº CONSULTA GINECOLOGISTA/PNAR	690,0	690,0	100,00%
Nº CONSULTA NEUROLOGISTA	680,0	690,0	98,55%
Nº CONSULTA ORTOPEDISTA	1347,0	1380,0	97,61%
Nº CONSULTA OTORRINO	519,0	519,0	100,00%
Nº CONSULTA PNEUMO	345,0	345,0	100,00%
Nº CONSULTA PROCTOLOGISTA	153,0	174,0	87,93%
Nº CONSULTA REUMATOLOGISTA	345,0	345,0	100,00%
Nº CONSULTA UROLOGISTA	314,0	345,0	91,01%
Nº CONSULTA VASCULAR	695,0	777,0	89,45%
Nº TOTAL CIRURGIA (EXCETO ANESTESISTA) - HORA CERTA	210,0	210,0	100,00%
<b>TOTAL</b>	<b>8395,0</b>	<b>8757,0</b>	<b>95,87%</b>

Comentários: Não haverá desconto na linha de produção da Rede Hora Certa.

**ITAIM PAULISTA**

• **Julho (Mês 36)**

**Nº CONSULTA CARDIOLOGIA:** 01 Férias de 15 dias.

**Nº CONSULTA GASTRO:** 01 Férias de 15 dias.

**Nº CONSULTA PROCTOLOGISTA:** 01 Férias de 15 dias.

**Nº CONSULTA UROLOGISTA:** 01 Déficit e 01 Férias de 10 dias.

**Nº CONSULTA VASCULAR:** Profissional em Congresso dia 27/07/201



- Agosto (Mês 37):  
 Nº CONSULTA ENDOCRINOLOGISTA: 01 Férias de 10 dias e 01 Férias de 15 dias.
- Setembro (Mês 38):  
 Nº CONSULTA CARDIOLOGIA: 01 Férias de 15 dias e 01 Feriado em 07/09.  
 Nº CONSULTA DERMATO: 01 Férias de 15 dias e 01 Feriado em 07/09.  
 Nº CONSULTA NEUROLOGISTA: 05 Dias de Atestado médico e 01 Feriado em 07/09.  
 Nº CONSULTA VASCULAR: 01 Férias de 15 dias e 01 Feriado em 07/09.

### SADT: Apoio diagnóstico

SERVIÇO: 0016-APOIO DIAGNÓSTICO	13º TRIMESTRE RESULTADOS		
PRODUÇÃO CONDENSADA DO TRIMESTRE	REALIZADO	PREVISTO	AVALIAÇÃO
	Nº ECOCARDIOGRAFIA COM E SEM DOPPLER	573,0	600,0
Nº TESTE ERGOMÉTRICO	300,0	300,0	100,00%
Nº HOLTER	497,0	900,0	55,22%
Nº RAIOS X	0,0		#DIV/0!
Nº M.A.P.A	191,0	600,0	31,83%
Nº ENDOSCOPIA	62,0	99,0	62,63%
Nº COLONOSCOPIA	45,0	45,0	100,00%
Nº ELETROENCEFALOGRAFIA	239,0	300,0	79,67%
Nº ULTRASSONOGRAFIA GERAL	1149,0	1200,0	95,75%
Nº ULTRASSONOGRAFIA COM DOPPLER(DOPPLER VASCULAR)	442,0	450,0	98,22%
Nº MAMOGRAFIA	1800,0	1800,0	100,00%
Nº AUDIOMETRIA	600,0	600,0	100,00%
Nº BIOPSIA DE MAMA / TIREOIDE	240,0	240,0	100,00%
Nº NASOFIBROSCOPIA	60,0	60,0	100,00%
<b>TOTAL</b>	<b>6198,0</b>	<b>7194,0</b>	<b>86,16%</b>

### ITAIM PAULISTA

- Julho (Mês 36)  
 Nº HOLTER: Falta de equipamento, aguardando aquisição dos mesmos.  
 Nº M.A.P.A: Falta de equipamento, aguardando aquisição dos mesmos e equipamento em uso enviado para manutenção.  
 Nº ENDOSCOPIA: 01 Férias de 15 dias  
 Nº COLONOSCOPIA: 01 Férias de 15 dias



- Agosto (Mês 37):

Nº HOLTER: s/ justificativa

Nº M.A.P.A: s/ justificativa

- Setembro (Mês 38):

Nº HOLTER: 01 Feriado em 07/09; 04 Equipamentos em manutenção; Inviabilidade em captação das vagas dos dois exames para realizar simultaneamente no mesmo paciente, a fim de utilizar todo recurso dos novos aparelhos de cardiograma. Grade de agenda disponibilizada conforme meta antiga desde Junho/18, novas vagas disponibilizadas em overbook.

Nº M.A.P.A: 01 Feriado em 07/09; 04 Equipamentos em manutenção; Inviabilidade em captação das vagas dos dois exames para realizar simultaneamente no mesmo paciente, a fim de utilizar todo recurso dos novos aparelhos de cardiograma. Grade de agenda disponibilizada conforme meta antiga desde Junho/18, novas vagas disponibilizadas em overbook.

Nº ENDOSCOPIA: Devido à falta de pinças, aguardando compra solicitada desde junho/2018 e falta de medicações de sedação (flumazenil), priorizado a utilização deste sedativo para a realização de colonoscopias e cirurgias, mediante a complexidade destes procedimentos e impacto ao paciente quanto ao preparo.

Nº ELETROENCEFALOGRAFIA: Perda primária, filas de espera externa e internas zeradas. Total 59 vagas livres, sendo 51 retornos e 08 primeira vez.

**Justificativa:** O atraso da publicação e definição de parâmetros implica no atraso da negociação com a Empresa que disponibiliza os equipamentos e na abertura da agenda para execução dos exames.

### Serviço de Residência Terapêutica I

#### Quadro 1 – Produção: Número de moradores.

SERVIÇO: 0035-SRT I - SERVIÇO RESIDENCIAL TERAPÊUTICO I	13º TRIMESTRE RESULTADOS		
PRODUÇÃO CONDENSADA DO TRIMESTRE	REALIZADO	PREVISTO	AVALIAÇÃO
	RESIDÊNCIA TERAPÊUTICA SÃO MIGUEL PAULISTA III (IMPLANTAÇÃO)	9,0	30,0
RESIDÊNCIA TERAPÊUTICA ITAIM PAULISTA I - MASCULINO	24,0	24,0	100,00%
RESIDÊNCIA TERAPÊUTICA ITAIM PAULISTA II - MISTA	24,0	24,0	100,00%
RESIDÊNCIA TERAPÊUTICA ITAIM PAULISTA III	10,0	30,0	33,33%
<b>TOTAL</b>	<b>67,0</b>	<b>108,0</b>	<b>62,04%</b>

- Justificativa:** AS SRT SÃO MIGUEL PAULISTA III E ITAIM PAULISTA III NÃO FORAM IMPLANTADAS NOS MESES DE JULHO E AGOSTO DEVIDO AO NÃO RECEBIMENTO DO REPASSE, SENDO EFETIVADO AO FINAL DE AGOSTO
- Não haverá indicação de desconto na linha de serviço.



CER II – CENTRO ESPECIALIZADO EM REABILITAÇÃO II

SERVIÇO: 0041-CER II - CENTRO ESPECIALIZADO EM REABILITAÇÃO II	13º TRIMESTRE RESULTADOS		
PRODUÇÃO CONDENSADA DO TRIMESTRE	REALIZADO	PREVISTO	AVALIAÇÃO
Nº PACIENTE NOVO - CER	701,0	750,0	93,47%
Nº PACIENTE EM TERAPIA - CER	2001,0	2001,0	100,00%
<b>TOTAL</b>	<b>2702,0</b>	<b>2751,0</b>	<b>98,22%</b>

CONTRATO: R010/2015-REDE ASSISTENCIAL STS SÃO MIGUEL E ITAIM PAULISTA - CASA DE SAÚDE SANTA MARCELINA	13º TRIMESTRE (Julho, Agosto, Setembro)														
SERVIÇO: 0041-CER II - CENTRO ESPECIALIZADO EM REABILITAÇÃO II	36º mês			37º mês			38º mês			13º TRIMESTRE			13º TRIMESTRE RESULTADOS PARA A LINHA TRIMESTRE		
PRODUÇÃO: 70.02.01-Nº PACIENTE NOVO - CER	JUL Realizado	JUL Previsto	JUL %	AGO Realizado	AGO Previsto	AGO %	SET Realizado	SET Previsto	SET %	Realizado	Previsto	Avaliação %	Realizado	Previsto	Avaliação %
CER II JARDIM CAMPOS	127,0	135,0	94,07%	138,0	135,0	102,22%	115,0	135,0	85,19%	380,0	405,0	93,83%	380,0	405,0	93,83%
CER II JARDIM CAMARGO NOVO	106,0	115,0	92,17%	115,0	115,0	100,00%	100,0	115,0	86,96%	321,0	345,0	93,04%	321,0	345,0	93,04%
<b>TOTAL</b>	<b>233,0</b>	<b>250,0</b>	<b>93,20%</b>	<b>253,0</b>	<b>250,0</b>	<b>101,20%</b>	<b>215,0</b>	<b>250,0</b>	<b>86,00%</b>	<b>701,0</b>	<b>750,0</b>	<b>93,47%</b>	<b>701,0</b>	<b>750,0</b>	<b>93,47%</b>
PRODUÇÃO: 70.02.02-Nº PACIENTE EM TERAPIA - CER	JUL Realizado	JUL Previsto	JUL %	AGO Realizado	AGO Previsto	AGO %	SET Realizado	SET Previsto	SET %	Realizado	Previsto	Avaliação %	Realizado	Previsto	Avaliação %
CER II JARDIM CAMPOS	552,0	357,0	154,62%	464,0	357,0	129,97%	505,0	357,0	141,46%	1.521,0	1.071,0	142,02%	1.071,0	1.071,0	100,00%
CER II JARDIM CAMARGO NOVO	508,0	310,0	163,87%	467,0	310,0	150,65%	403,0	310,0	130,00%	1.378,0	930,0	148,17%	930,0	930,0	100,00%
<b>TOTAL</b>	<b>1.060,0</b>	<b>667,0</b>	<b>158,92%</b>	<b>931,0</b>	<b>667,0</b>	<b>139,58%</b>	<b>908,0</b>	<b>667,0</b>	<b>136,13%</b>	<b>2.899,0</b>	<b>2.001,0</b>	<b>144,88%</b>	<b>2.001,0</b>	<b>2.001,0</b>	<b>100,00%</b>

CER IV SÃO MIGUEL – PRODUÇÃO

SERVIÇO: 0043-CER IV - CENTRO ESPECIALIZADO EM REABILITAÇÃO IV	13º TRIMESTRE RESULTADOS		
PRODUÇÃO CONDENSADA DO TRIMESTRE	REALIZADO	PREVISTO	AVALIAÇÃO
Nº PACIENTE NOVO - CER	825,0	825,0	100,00%
Nº PACIENTE EM TERAPIA - CER	1650,0	1650,0	100,00%
<b>TOTAL</b>	<b>2475,0</b>	<b>2475,0</b>	<b>100,00%</b>

CONTRATO: R010/2015-REDE ASSISTENCIAL STS SÃO MIGUEL E ITAIM PAULISTA - CASA DE SAÚDE SANTA MARCELINA	13º TRIMESTRE (Julho, Agosto, Setembro)														
SERVIÇO: 0043-CER IV - CENTRO ESPECIALIZADO EM REABILITAÇÃO IV	36º mês			37º mês			38º mês			13º TRIMESTRE			13º TRIMESTRE RESULTADOS PARA A LINHA TRIMESTRE		
PRODUÇÃO: 70.02.01-Nº PACIENTE NOVO - CER	JUL Realizado	JUL Previsto	JUL %	AGO Realizado	AGO Previsto	AGO %	SET Realizado	SET Previsto	SET %	Realizado	Previsto	Avaliação %	Realizado	Previsto	Avaliação %
CER IV SÃO MIGUEL	296,0	275,0	107,64%	333,0	275,0	121,09%	308,0	275,0	112,00%	937,0	825,0	113,58%	825,0	825,0	100,00%
<b>TOTAL</b>	<b>296,0</b>	<b>275,0</b>	<b>107,64%</b>	<b>333,0</b>	<b>275,0</b>	<b>121,09%</b>	<b>308,0</b>	<b>275,0</b>	<b>112,00%</b>	<b>937,0</b>	<b>825,0</b>	<b>113,58%</b>	<b>825,0</b>	<b>825,0</b>	<b>100,00%</b>
PRODUÇÃO: 70.02.02-Nº PACIENTE EM TERAPIA - CER	JUL Realizado	JUL Previsto	JUL %	AGO Realizado	AGO Previsto	AGO %	SET Realizado	SET Previsto	SET %	Realizado	Previsto	Avaliação %	Realizado	Previsto	Avaliação %
CER IV SÃO MIGUEL	862,0	550,0	156,73%	1.019,0	550,0	185,27%	883,0	550,0	160,55%	2.764,0	1.650,0	167,52%	1.650,0	1.650,0	100,00%
<b>TOTAL</b>	<b>862,0</b>	<b>550,0</b>	<b>156,73%</b>	<b>1.019,0</b>	<b>550,0</b>	<b>185,27%</b>	<b>883,0</b>	<b>550,0</b>	<b>160,55%</b>	<b>2.764,0</b>	<b>1.650,0</b>	<b>167,52%</b>	<b>1.650,0</b>	<b>1.650,0</b>	<b>100,00%</b>

Comentário: Não haverá previsão de desconto nessa linha de serviço.



Indicadores da qualidade terceiro trimestre de 2018:

Microrregião / CTA - Indicadores da Parte Variável / Execução (1.2.06)

Contrato de Gestão: REDE ASSISTENCIAL DA STS SÃO MIGUEL E ITAIM PAULISTA

Ano: 2018

Contratada: CASA DE SAÚDE SANTA MARCELINA

Trimestre: 3

Objetivo	Indicador	Evidência	Julho		Agosto		Setembro	
			% Exec.	Pontos	% Exec.	Pontos	% Exec.	Pontos
SATISFAÇÃO DO USUÁRIO	ANÁLISE DAS RECLAMAÇÕES RECEBIDAS E PROVIDÊNCIAS RELACIONADAS	RELATÓRIO COMENTADO APRESENTADO.			100	20		
QUALIDADE DA INFORMAÇÃO	PREENCHIMENTO DE PRONTUÁRIOS, NOS SEGUINTE ASPECTOS: LEGIBILIDADE, ASSINATURAS, CID E EXAME FÍSICO	RELATÓRIO DA AVALIAÇÃO EMITIDO RESPECTIVAMENTE PELA CRS E/OU AHME ENCAMINHADO PARA O NTCSS.	100	40				
CONTROLE VACINAL DE CRIANÇAS MENORES DE 1 ANO	PROPORÇÃO DE CRIANÇAS COM ATÉ 12 MESES DE IDADE INSCRITAS NAS UNIDADES COM CALENDÁRIO VACINAL COMPLETO	RELATÓRIO DE VERIFICAÇÃO DAS FICHAS EMITIDO PELAS CRS.			100	60		
PONTUALIDADE NA ENTREGA	PONTUALIDADE NA ENTREGA DE RELATÓRIOS MENSIS DE PRESTAÇÃO DE CONTAS ASSISTENCIAIS E FINANCEIRAS	PROTOCOLO DE RECEBIMENTO PREENCHIDO.	100	20	100	20	100	20
EFICÁCIA DO ATENDIMENTO DA REDE CEGONHA	PROPORÇÃO DE GESTANTES QUE REALIZARAM PROCEDIMENTOS BÁSICOS NO PRÉ-NATAL E PUERPÉRIO	RELATÓRIO EMITIDO PELOS RESPONSÁVEIS PELA REDE CEGONHA.	100	40				
EFICÁCIA DO ATENDIMENTO DA REDE CEGONHA	PROPORÇÃO DE GESTANTES QUE REALIZARAM 7 OU MAIS CONSULTAS DE PRÉ-NATAL	RELATÓRIO EMITIDO PELOS RESPONSÁVEIS PELA REDE CEGONHA.					100	40
ATIVIDADE CONSELHO GESTOR	FUNCIONAMENTO DO CONSELHO GESTOR DAS UNIDADES	RELATÓRIO DE VERIFICAÇÃO E "ACONTENTO" EMITIDO PELA CRS.					100	40
Soma				100		100		100

**Comentário:** Os indicadores de Qualidade cumpriram sua atividade em 100%

CRSL: Rogério Baricani Bernardes

STS ITAIM PAULISTA: Luciana M. de Melo Vidal

STS SÃO MIGUEL: Wagner Santos Garcia RF 8069379

CPCSS/DPCSS: Katia Regina dos Santos Mello Maia

OSS CASA DE SAÚDE SANTA MARCELINA: [Assinatura]

