

REUNIÃO ORDINÁRIA DA COMISSÃO TÉCNICA DE ACOMPANHAMENTO DA REDE ASSISTENCIAL DA STS SÃO MIGUEL E ITAIM PAULISTA – ORGANIZAÇÃO SOCIAL SANTA MARCELINA CONTRATO R 010 – PERÍODO DE EXECUÇÃO 13º TRIMESTRE DE AVALIAÇÃO - DE OUTUBRO DE 2018 A DEZEMBRO DE 2018 – 4º TRIMESTRE DE 2018.

LOCAL: SALA DE REUNIÕES CPCSS/DAMA-SMS

DATA 10/04/2019

PAUTA: Avaliação dos Indicadores de Qualidade e Produção do Contrato de Gestão da Rede Assistencial da STS São Miguel e Itaim Paulista – Contrato R 010 / OS: Santa Marcelina

PARTICIPANTES:

- **CPCSS/DAMA:** Katia Regina dos Santos Mello Maia
- **COORDENADORIA REGIONAL DE SAÚDE LESTE:** Raquel Bariani Bernardino
- **SUPERVISÃO DE SAÚDE SÃO MIGUEL E ITAIM PAULISTA:** Juliana Mendes de Melo Vidal; Hélio Goulart; Wernner Santos Garcia, Fabia Regina Aprelini, Aline Correia de Araujo.
- **ORGANIZAÇÃO SOCIAL: SANTA MARCELINA:** Vilma Rodrigues Venâncio Moreira, Naira Regina dos Reis, Gilson Parra.

INFORMES GERAIS:


A avaliação do desempenho do trimestre em pauta tomou por base o Relatório Subsidiário que integra a análise do acompanhamento de qualidade e produção deste contrato. Questão importante ressaltada pelas supervisões técnicas é que, no mês de novembro houve dezessete dias úteis e, no mês de dezembro, dezoito dias úteis para atendimento. Diante disso, houve portaria da SMS (883/2018), orientando o revezamento da cobertura das equipes dos serviços nos dias 26 a 28 de dezembro.

Passou-se a apresentação dos resultados sintetizados de produção por linha assistencial e segundo o período, assim como a demonstração dos apontamentos da manutenção das equipes mínimas de todo o período. Para análise e considerações da Comissão:

TA 16/2018: Inclusão da UBS Jd São Carlos ESF.

Outubro a dezembro de 2018

TA 21/2018: Aprovação de novos plano de trabalho e plano orçamentário, para o período de outubro/2018 a dezembro/2018, e apresentação da matriz de indicadores de qualidade do período.



ESF: PRODUÇÃO

ESF - ESTRATÉGIA SAÚDE DA FAMÍLIA	13º TRIMESTRE RESULTADOS			RESULTADO APÓS ZERAMENTO		
	PRODUÇÃO CONDENSADA DO TRIMESTRE	REALIZADO	PREVISTO	AVALIAÇÃO	REALIZADO	PREVISTO
PRODUÇÃO: 1.01-Nº CONSULTA MÉDICA ESF	115528,0	147480,0	78,33%	52941,0	59143,0	89,51%
PRODUÇÃO: 1.02-Nº CONSULTAS ENFERMEIRO ESF	48916,0	56628,0	86,38%	29091,0	29999,0	96,97%
PRODUÇÃO: 1.03-Nº VISITAS DOMICILIAR AGENTE COMUNITÁRIO DE SAÚDE ESF	321112,0	380400,0	84,41%	171431,0	187700,0	91,33%
PRODUÇÃO: 1.05.02-Nº ATENDIMENTOS INDIVIDUAIS ODONTO ESF	19426,0	25056,0	77,53%	9083,0	9600,0	94,61%
PRODUÇÃO: 1.05.03-Nº PROCEDIMENTOS INDIVIDUAIS DA EQUIPE ODONTO ESF	62288,0	87696,0	71,03%	31997,0	39178,0	81,67%
TOTAL	567270,0	697260,0	81,36%	294543,0	325620,0	90,46%

DÉFICIT DE MANUTENÇÃO DE EQUIPE MÍNIMA ESF:

UNIDADE	CATEGORIA PROFISSIONAL	CARGA HORÁRIA	OUT	NOV	DEZ	TOTAL
UBS Cid. Kemel	Dentista	40	0,5	0	0	0,5
UBS Cid. Nova S. Miguel	ACS	40	1	1	1	3
UBS Dom João Nery	Dentista	40	1	0	0	1
UBS Dom João Nery	Enfermeiro	40	0	0	1	1
UBS Dom João Nery	ACS	40	0	0	7	7
UBS Dom João Nery	Médico Generalista	20	1	1	0	2
UBS Dr. Thersio Ventura	ACS	40	0	0	1	1
UBS Dr. Thersio Ventura	Médico Generalista	40	0	0	1	1
UBS Dr. Thersio Ventura	Enfermeiro	40	0	1	1	2
UBS Jaraguá	ACS	40	1	1	1	3
UBS Jd. Campos	ACS	40	1	2	1	4
UBS Jd. Indaiá	Médico Generalista	40	1	2	2	5
UBS Jd. Lapenna	ACS	40	0	1	2	3
UBS Jd. Maia	ACS	40	12	0	0	12
UBS Jd. Maia	Dentista	20	2	2	2	6
UBS Jd. Oliveiras	ACS	40	12	12	8	32
UBS Jd. Oliveiras	Médico Clínico	12	1	0	0	1
UBS Jd. Oliveiras	Médico Ginecologista	12	1	1	1	3
UBS Jd. Oliveiras	Médico Pediatra	12	0,3	0,3	0,3	0,9
UBS Jd. Romano	ACS	40	5	5	6	16
UBS Jd. Romano	Enfermeiro	40	1	1	0	2
UBS Jd. Romano	Farmacêutico	40	0	1	0	1
UBS Jd. São Carlos	ACS	40	0	8	0	8
UBS Jd. São Carlos	Dentista	40	0	1	0	1
UBS Nitro Operária	Médico Generalista	40	1	0	0	1
UBS Pq. Paulistano	ACS	40	20	8	0	28
UBS Pq. Santa Rita	ACS	40	1	0	0	1
UBS Três Pontes	ACS	40	3	0	0	3
UBS Três Pontes	Enfermeiro	40	1	0	0	1
UBS União de Vl. Nova	ACS	40	0	2	1	3
UBS Vl. Nova Curuçá	ACS	40	2	0	0	2

Handwritten signatures and initials in blue ink.

CRSL/STS Itaim Paulista/STS São Miguel:

Comentários/discussão: Houve desconto de equipe mínima mensalmente de recurso humano conforme, quadro 2, o qual lista profissionais da equipe da ESF. Conforme zeramento de linhas onde ocorreram desconto de equipe mínima e os profissionais restantes realizaram de 85% de sua atividade ou mais retirasse a produção esperada em meta e seu realizado total do mês. Conforme resumo de relatório subsidiário, entram também férias que não estão em previsão de reposição no contrato no período de 15 ou superiores dias. Registrou-se déficit de profissional médico generalista 40 hrs, na unidade Jd Nelia, que não foi apontado no relatório de EM I. Houve um impacto diretamente proporcional a agenda e atividades profissionais. **Não há previsão de desconto de produção**, pois foi realizado, na linha da, ESF 90,46% da atividade esperada.


Quadro 3 – Déficit da equipe mínima NASF.

Não previsto produção, apenas equipe mínima e acompanhamento pela área técnica.

UNIDADE	CATEGORIA PROFISSIONAL	CARGA HORÁRIA	OUT	NOV	DEZ	TOTAL
NASF Pq. Santa Rita	Terapeuta Ocupacional	20	1	1	1	3
NASF Jd. Silva Telles	Fonoaudiólogo	40	0	0	1	1
NASF Thésio	Médico Psiquiatra	20	0	1	1	2
NASF União VI. Nova	Fonoaudiólogo	20	1	1	1	3
NASF União VI. Nova	Médico Psiquiatra	20	1	1	1	3
NASF União VI. Nova	Terapeuta Ocupacional	20	1	1	1	3
NASF VI. Nova Curuçá	Terapeuta Ocupacional	20	1	1	1	3

CRSL/STS Itaim Paulista/STS São Miguel:

Comentários/discussão: Houve desconto de equipe mínima conforme os meses do período de avaliação. Não há parâmetros determinados pela área técnica de produtividade, porém o desempenho e acompanhamento das atividades são realizados através das supervisões técnicas e área técnica da atenção básica.



UBS TRADICIONAL

PRODUÇÃO:

UBS - UNIDADE BÁSICA DE SAÚDE	13º TRIMESTRE RESULTADOS			RESULTADO APÓS ZERAMENTO		
	REALIZADO	PREVISTO	AVALIAÇÃO	REALIZADO	PREVISTO	AVALIAÇÃO
PRODUÇÃO CONDENSADA DO TRIMESTRE						
PRODUÇÃO: 7.60.01-Nº CONSULTA CLÍNICA GERAL	18203,0	25596,0	71,12%	18203,0	23543,0	77,32%
PRODUÇÃO: 7.60.02-Nº CONSULTA GO	5793,0	9638,0	60,11%	3902,0	6320,0	61,74%
PRODUÇÃO: 7.60.03-Nº CONSULTA PEDIATRA	6886,0	13587,0	50,68%	5955,0	11375,0	52,35%
PRODUÇÃO: 7.60.04-Nº CONSULTA PSIQUIATRA	450,0	450,0	100,00%	450,0	450,0	100,00%
PRODUÇÃO: 7.60.30-Nº VD AGENTE COMUNITÁRIO DE SAÚDE	5084,0	36000,0	14,12%	5084,0	32000,0	15,89%
PRODUÇÃO: 7.60.31-Nº CONSULTA ENFERMEIRO	0,0	0,0	#DIV/0!	0,0	0,0	#DIV/0!
PRODUÇÃO: 7.60.80-Nº ATENDIMENTO INDIVIDUAL CIR.DENTISTA	3527,0	4896,0	72,04%	3071,0	4320,0	71,09%
PRODUÇÃO: 7.60.81-Nº PROCEDIMENTO INDIVIDUAL CIR.DENTISTA	11726,0	18336,0	63,95%	11726,0	17136,0	68,43%
TOTAL	51669,0	108503,0	47,62%	48391,0	95144,0	50,86%

APONTAMENTOS DÉFICIT DE EQUIPE UBS TRADICIONAL:

UNIDADE	CATEGORIA PROFISSIONAL	CARGA HORÁRIA	OUT	NOV	DEZ	TOTAL
AMA/UBS Jd. Helena	Assistente Social	30	0	1	1	2
AMA/UBS Jd. Helena	Enfermeiro	40	0	1	1	2
AMA/UBS Jd. Helena	Médico Clínico	12	0	3	0	3
UBS Encosta Norte	ACS	40	7	7	1	15
UBS Encosta Norte	Enfermeiro	40	1	0	0	1
UBS Encosta Norte	Médico Ginecologista	12	2	2	2	6
UBS Encosta Norte	Médico Pediatra	12	0,3	0	0	0,3
UBS Encosta Norte	Médico Psiquiatra	20	0	0,4	0,4	0,8

CRSL/STS Itaim Paulista/STS São Miguel:

Comentários/discussão: Na tabela, solicitou-se correção dos números inseridos na linha Médico Pediatra da UBS Encosta Norte, de modo que nos três meses o valor correto é de 1, respectivamente, totalizando 3. Onde se lê 12 hrs, leia-se 10hrs. Faltou mencionar a AMA/UBS Integrada Jd das Oliveiras, para o profissional pediatra de 12hrs, cujo déficit é de 0,3 em cada mês, e de 0,9 no trimestre.

Houve inserção de unidades com modelo de serviço novo. Estratégia de agentes comunitários de saúde. Na UBS Integrada Jardim das Oliveiras foi pactuado 20 ACS, UBS Integrada Parque Paulistano também pactuado 20 ACS e na UBS Encosta Norte 20 ACS. Além do período de captação do profissional, há a necessidade de cadastramento das famílias para depois iniciar o agendamento e atendimento das Visitas Domiciliares. Há uma discussão frente à interpretação de assunção de unidades novas ao contrato de gestão, e o período de assunção no chamamento público, no item 2 do contrato de gestão. Porém, fica registrado, a pedido da presidente da OSS em questão, que não é possível assumir unidade nova ao contrato atual de gestão sem o período de assunção previsto, o qual deve

permanecer já constando em termo aditivo, primeiros trinta dias com 30% de atividade esperada, e 60 dias após 60% de sua atividade esperada e ao final de 90 dias 100% da atividade como meta prevista. É necessário considerar também o impacto da mudança do modelo de atenção, que exige adaptação de processos de trabalho, da articulação com comunidades e reconhecimento do território diante dos novos arranjos assistenciais. Relatou-se perda de parte da produção, para a AMA/UBS Pq Paulistano, em razão da não digitação das informações no WEBSAAS, o que será corrigido de imediato. Considerando todas as situações mencionadas, o CTA decidiu por não aplicar desconto de produtividade.

PRODUÇÃO UBS MISTA

UBS MISTA	13º TRIMESTRE DE AVALIAÇÃO			RESULTADO APÓS ZERAMENTO		
	REALIZADO	PREVISTO	AVALIAÇÃO	REALIZADO	PREVISTO	AVALIAÇÃO
PRODUÇÃO CONDENSADA DO TRIMESTRE						
PRODUÇÃO: 30.01.02-Nº CONSULTA MÉDICA ESF	6823,0	9732,0	70,11%	2571,0	3244,0	79,25%
PRODUÇÃO: 30.01.05-Nº CONSULTA ENFERMEIRO ESF	2972,0	3744,0	79,38%	2396,0	2964,0	80,84%
PRODUÇÃO: 30.01.06-Nº VISITA DOMICILIAR AGENTE COMUNITÁRIO DE SAÚDE ESF	19982,0	24000,0	83,26%	8626,0	8700,0	99,15%
PRODUÇÃO: 30.01.07-Nº ATENDIMENTO INDIVIDUAL ODONTO ESF	1644,0	1728,0	95,14%	960,0	960,0	100,00%
PRODUÇÃO: 30.01.08-Nº PROCEDIMENTO INDIVIDUAL DA EQUIPE ODONTO ESF	5358,0	6048,0	88,59%	3334,0	3360,0	99,23%
PRODUÇÃO: 30.01.20-Nº CONSULTA CLÍNICA GERAL	1075,0	1263,0	85,11%	753,0	842,0	89,43%
PRODUÇÃO: 30.01.21-Nº CONSULTA GO	477,0	789,0	60,46%	0,0	0,0	#DIV/0!
PRODUÇÃO: 30.01.22-Nº CONSULTA PEDIATRA	455,0	789,0	57,67%	0,0	0,0	#DIV/0!
PRODUÇÃO: 30.01.23-Nº CONSULTA PSIQUIATRA	884,0	900,0	98,22%	884,0	900,0	98,22%
PRODUÇÃO: 30.01.70-Nº ATENDIMENTO INDIVIDUAL ODONTO C.BÁSICA	288,0	288,0	100,00%	288,0	288,0	100,00%
PRODUÇÃO: 30.01.71-Nº PROCEDIMENTO INDIVIDUAL DA EQUIPE ODONTO C.BÁSICA	1008,0	1008,0	100,00%	1008,0	1008,0	100,00%
TOTAL	40966,0	50289,0	81,46%	20820,0	22266,0	93,51%

APONTAMENTOS DÉFICIT DE EQUIPE UBS MISTA:

UNIDADE	CATEGORIA PROFISSIONAL	CARGA HORÁRIA	OUT	NOV	DEZ	TOTAL
UBS Atualpa	ACS	40	1	0	0	1
UBS Atualpa	Enfermeiro	40	1	0	0	1
UBS Atualpa	Médico Generalista	40	0	1	0	1
UBS Jd. Silva Telles	ACS	40	0	1	3	4
UBS Jd. Silva Telles	Médico Generalista	40	0	1	0	1
UBS Jd. Silva Telles	Terapeuta Ocupacional	20	1	1	1	3

CRSL/STS Itaim Paulista/STS São Miguel:

Comentários/discussão: Houve desconto de equipe mínima mensalmente, conforme o quadro 2 do apontamento de déficit da UBS Mista. Não há previsão de desconto de produção. Meta da UBS Mista atingiu no período em 93,51%. Justificou-se que, na consulta de ginecologista e de pediatria, a OS trabalha com dois profissionais da administração direta.



PRODUÇÃO PAI

PAI - PROGRAMA DE ACOMPANHANTE DE IDOSO	13º TRIMESTRE RESULTADOS		
	PRODUÇÃO CONDENSADA DO TRIMESTRE	REALIZADO	PREVISTO
PRODUÇÃO: 18.01.01-Nº DE IDOSO EM ACOMPANHAMENTO	349,0	360,0	96,94%
TOTAL	349,0	360,0	96,94%

APONTAMENTOS DEFICIT DE EQUIPE MÍNIMA PAI

UNIDADE	CATEGORIA PROFISSIONAL	CARGA HORÁRIA	OUT	NOV	DEZ	TOTAL
PAI Vl. Jacuí	Aux. Enfermagem	40	1	0	0	1

CRSL/STS Itaim Paulista/STS São Miguel:

Comentários/discussão: A linha de serviço está implantada na UBS Vila Jacuí e obteve desconto de equipe mínima no mês de outubro conforme, quadro 2 do apontamento de déficit de equipe mínima PAI. A produção em atividade esperada foi de 96,94%, **não há previsão de desconto de produção.**

PRODUÇÃO EMAD


ATENÇÃO DOMICILIAR - EMAD/EMAP	13º TRIMESTRE RESULTADOS		
	PRODUÇÃO CONDENSADA DO TRIMESTRE	REALIZADO	PREVISTO
PRODUÇÃO: 12.02-Nº PACIENTES ATIVOS EM ATENDIMENTO DOMICILIAR EMAD	180,0	180,0	100,00%
TOTAL	180,0	180,0	100,00%

APONTAMENTOS DE EQUIPE MÍNIMA EMAD

UNIDADE	CATEGORIA PROFISSIONAL	CARGA HORÁRIA	OUT	NOV	DEZ	TOTAL
EMAD Encosta Norte	Fisioterapeuta	30	0	0	1	1
EMAD Encosta Norte	Médico Clínico	20	0	0	2	2
EMAD Encosta Norte	Aux. Enfermagem	40	0	0	1	1

CRSL/STS Itaim Paulista/STS São Miguel:

Comentários/discussão: A linha de serviço está implantada na UBS Vila Nova Curuçá. Obteve desconto de equipe mínima no mês de dezembro, conforme quadro 2 do apontamento de déficit de equipe mínima EMAD na implantação da UBS Encosta Norte desde abril de 2018. A produção em atividade esperada fora de 100,00%, **não há previsão de desconto de produção.**



REDE PSICOSSOCIAL

PRODUÇÃO CAPS

Nº PACIENTE COM CADASTRO ATIVO CAPS (RASS)	13º TRIMESTRE RESULTADOS		
	REALIZADO	PREVISTO	AVALIAÇÃO
PRODUÇÃO CONDENSADA DO TRIMESTRE			
SERVIÇO: 0005-CAPS II ADULTO	660,0	660,0	100,00%
SERVIÇO: 0006-CAPS II ÁLCOOL E DROGAS	380,0	380,0	100,00%
SERVIÇO: 0020-CAPS II INFANTO JUVENIL	465,0	465,0	100,00%
TOTAL	1505,0	1505,0	100,00%

APONTAMENTOS DE DÉFICIT EQUIPE MÍNIMA CAPS ADULTO II – CAPS II AD – CAPS II JUVENIL

UNIDADE	CATEGORIA PROFISSIONAL	CARGA HORÁRIA	OUT	NOV	DEZ	TOTAL
CAPS AD II - Jd. Nélia	Assistente Social	30	1	0	0	1
CAPS AD II - Jd. Nélia	Enfermeiro	40	1	1	1	3
CAPS AD II - Jd. Nélia	Médico Clínico	30	0,3	0,3	0,3	0,9
CAPS AD II - Jd. Nélia	Médico Psiquiatra	20	3	0	3	6
CAPS AD II - Jd. Nélia	Oficineiro	40	1	0	0	1
CAPS AD II - Jd. Nélia	Psicólogo	40	1	1	0	2
CAPS AD II - Jd. Nélia	Terapeuta Ocupacional	30	2	2	2	6
CAPS Adulto II - Itaim	Enfermeiro	40	1	0	0	1

CRSL/STS Itaim Paulista/STS São Miguel:


Comentários/discussão: Avaliado o número de pacientes com cadastro ativo CAPS das unidades da rede RASS: CAPS Adulto II Itaim Paulista, CAPS AD II Jardim Nélia e CAPS II Infante Juvenil Itaim Paulista. Houve desconto conforme quadro 2 de déficit de equipe mínima. **Não haverá previsão de desconto** da produção, a qual atingiu 100% de sua atividade esperada.

APD – ACOMPANHANTE COMUNITÁRIO DE PESSOA COM DEFICIÊNCIA.

APD - ACOMPANHANTE COMUNITÁRIO DE PESSOA COM DEFICIÊNCIA	13º TRIMESTRE RESULTADOS		
	REALIZADO	PREVISTO	AVALIAÇÃO
PRODUÇÃO CONDENSADA DO TRIMESTRE			
PRODUÇÃO: 70.04.01-Nº PACIENTE ACOMPANHADO PELO PROGRAM. ACOMP.PESSOA DEF.	607,0	630,0	96,35%
TOTAL	607,0	630,0	96,35%

DÉFICIT DE EQUIPE MÍNIMA APD

UNIDADE	CATEGORIA PROFISSIONAL	CARGA HORÁRIA	OUT	NOV	DEZ	TOTAL
APD Dr. Tito Lopes	Acompanhante	40	0	2	0	2



CRSL/STS Itaim Paulista/STS São Miguel: Comentários/discussão: As unidades obtiveram desconto de equipe mínima. A atividade esperada no trimestre foi de 96,35%, e não há previsão de desconto de produção.

PA DR. ATUALPA GIRÃO RABELO – VOLUME DE ATENDIMENTO NO PERÍODO:

OS: CASA DE SAÚDE SANTA MARCELINA / CONTRATO: R010/2015-REDE ASSISTENCIAL DA STS SÃO MIGUEL E ITAIM PAULISTA / SERVIÇO: 0022-PSM/PA - PRONTO SOCORRO/ATENDIMENTO MUNICIPAL				
PRODUÇÃO: 21.00.01-Nº ATENDIMENTO URGÊNCIA EM AT. BÁSICA	OUT Realizado	NOV Realizado	DEZ Realizado	Realizado Trimestre
PA DR. ATUALPA GIRÃO RABELO	12.239,0	11.314,0	9.315,0	32.868,0
TOTAL	12.239,0	11.314,0	9.315,0	32.868,0
PRODUÇÃO: 21.00.02-Nº ATENDIMENTO URGÊNCIA AT.BÁSICA C/OBSERVAÇÃO	OUT Realizado	NOV Realizado	DEZ Realizado	Realizado
PA DR. ATUALPA GIRÃO RABELO	3.823,0	3.579,0	3.619,0	11.021,0
TOTAL	3.823,0	3.579,0	3.619,0	11.021,0
PRODUÇÃO: 21.00.04-Nº ATENDIMENTO URGÊNCIA AT.BÁSICA C/REMOÇÃO	OUT Realizado	NOV Realizado	DEZ Realizado	Realizado
PA DR. ATUALPA GIRÃO RABELO	418,0	409,0	366,0	1.193,0
TOTAL	418,0	409,0	366,0	1.193,0
PRODUÇÃO: 21.00.50-Nº ATENDIMENTO URGÊNCIA MÉDICO	OUT Realizado	NOV Realizado	DEZ Realizado	Realizado
PA DR. ATUALPA GIRÃO RABELO	16.480,0	15.302,0	13.300,0	45.082,0
TOTAL	16.480,0	15.302,0	13.300,0	45.082,0

APONTAMENTOS DE DÉFICIT EQUIPE MÍNIMA PA

Fonte:	Relatório EM-II	Outubro						Novembro						Dezembro						Total					
		1	2	2A	2B	2C	2D	1	2	2A	2B	2C	2D	1	2	2A	2B	2C	2D	1	2	2A	2B	2C	2D
UNIDADE-R010-2015 REDE ASSISTENCIAL SÃO MIGUEL	Médico Clínico - Diurno	107	7	0	6	1	0	102	19	4	15	0	0	107	20	5	15	0	0	316	46	9	36	1	0
	Médico Clínico - Noturno	98	13	4	7	2	0	94	16	5	11	0	0	98	17	4	13	0	0	290	46	13	31	2	0
	Médico Pediatra - Diurno	62	4	0	4	0	0	60	5	0	5	0	0	62	21	0	19	2	0	184	30	0	28	2	0
	Médico Pediatra - Noturno	62	3	0	3	0	0	60	10	0	8	2	0	62	18	0	16	2	0	184	31	0	27	4	0

CRSL/STS Itaim Paulista:

Comentários/discussão: Os descontos de plantões diurnos e noturnos estão na linha 2A- plantões não realizados por não contratação e 2C faltas injustificadas por profissionais contratados.

DÉFICIT EQUIPE MÍNIMA DAS AMA'S NO PERÍODO DE AVALIAÇÃO:

Fonte:	Relatório EM-II	Outubro						Novembro						Dezembro						Total					
		1	2	2A	2B	2C	2D	1	2	2A	2B	2C	2D	1	2	2A	2B	2C	2D	1	2	2A	2B	2C	2D
AMA Oliveiras	Médico Clínico	8	0	0	0	0	0	8	0	0	0	0	0	10	0	0	0	0	0	26	0	0	0	0	0
	Médico Pediatra	0	0	0	0	0	0	0	0	0	0	0	0	0	0	0	0	0	0	0	0	0	0	0	0
AMA Jd. Helena	Médico Clínico	81	9	0	9	0	0	78	12	0	12	0	0	78	14	0	14	0	0	237	35	0	35	0	0
	Médico Pediatra	36	2	0	1	1	0	36	5	0	5	0	0	32	5	0	5	0	0	104	12	0	11	1	0
AMA Jd. Romano / Vila Itaim	Médico Clínico	0	0	0	0	0	0	0	0	0	0	0	0	10	5	5	0	0	0	10	5	5	0	0	0
	Médico Pediatra	0	0	0	0	0	0	0	0	0	0	0	0	0	0	0	0	0	0	0	0	0	0	0	0
AMA Pq. Paulistano	Médico Clínico	0	0	0	0	0	0	0	0	0	0	0	0	20	18	0	18	0	0	20	18	0	18	0	0
	Médico Pediatra	0	0	0	0	0	0	0	0	0	0	0	0	0	0	0	0	0	0	0	0	0	0	0	0
AMA Sítio da Casa Pintada	Médico Clínico	77	18	4	11	3	0	73	17	3	12	2	0	74	22	3	18	1	0	224	57	10	41	6	0
	Médico Pediatra	36	11	0	3	0	8	14	0	7	0	7	32	32	17	8	5	0	4	82	42	8	15	0	19

CRSL/STS Itaim Paulista/STS São Miguel:

Comentários/discussão: Os descontos de plantões diurnos AMA's estão na linha 2A- plantões não realizados por não contratação e 2C faltas injustificadas por profissionais contratados.

REDE ESPECIALIZADA: REDE HORA CERTA

PRODUÇÃO: HOSPITAL DIA REDE DA REDE HORA CERTA.

HOSP DIA DA REDE HORA CERTA ITAIM PAULISTA	13º TRIMESTRE RESULTADOS			RESULTADO APÓS ZERAMENTO		
PRODUÇÃO CONDENSADA DO TRIMESTRE	REALIZADO	PREVISTO	AVALIAÇÃO	REALIZADO	PREVISTO	AVALIAÇÃO
PRODUÇÃO: 60.01.05-Nº CONSULTA CARDIOLOGIA	1278,0	1610,0	79,38%	460,0	460,0	100,00%
PRODUÇÃO: 60.01.07-Nº CONSULTA CIRURGIA GERAL	174,0	174,0	100,00%	174,0	174,0	100,00%
PRODUÇÃO: 60.01.08-Nº CONSULTA CIRURGIA PEDIÁTRICO	345,0	345,0	100,00%	230,0	230,0	100,00%
PRODUÇÃO: 60.01.11-Nº CONSULTA DERMATO	543,0	633,0	85,78%	382,0	403,0	94,79%
PRODUÇÃO: 60.01.13-Nº CONSULTA ENDOCRINOLOGISTA	690,0	690,0	100,00%	230,0	230,0	100,00%
PRODUÇÃO: 60.01.16-Nº CONSULTA GASTRO	139,0	174,0	79,89%	58,0	58,0	100,00%
PRODUÇÃO: 60.01.19-Nº CONSULTA GINECOLOGISTA/PNAR	607,0	690,0	87,97%	460,0	460,0	100,00%
PRODUÇÃO: 60.01.22-Nº CONSULTA GO/MASTOLOGISTA	0,0	230,0	0,00%	0,0	0,0	#DIV/0!
PRODUÇÃO: 60.01.24-Nº CONSULTA NEUROLOGISTA	516,0	690,0	74,78%	421,0	460,0	91,52%
PRODUÇÃO: 60.01.25-Nº CONSULTA NEUROLOGISTA INFANTIL	0,0	230,0	0,00%	0,0	0,0	#DIV/0!
PRODUÇÃO: 60.01.28-Nº CONSULTA ORTOPEDISTA	1316,0	1380,0	95,36%	460,0	460,0	100,00%
PRODUÇÃO: 60.01.29-Nº CONSULTA OTORRINO	519,0	519,0	100,00%	519,0	519,0	100,00%
PRODUÇÃO: 60.01.32-Nº CONSULTA PNEUMO	214,0	345,0	62,03%	0,0	0,0	#DIV/0!
PRODUÇÃO: 60.01.34-Nº CONSULTA PROCTOLOGISTA	140,0	174,0	80,46%	58,0	58,0	100,00%
PRODUÇÃO: 60.01.36-Nº CONSULTA REUMATOLOGISTA	345,0	345,0	100,00%	230,0	230,0	100,00%
PRODUÇÃO: 60.01.37-Nº CONSULTA UROLOGISTA	345,0	345,0	100,00%	345,0	345,0	100,00%
PRODUÇÃO: 60.01.38-Nº CONSULTA VASCULAR	795,0	949,0	83,77%	318,0	345,0	92,17%
PRODUÇÃO: 60.02.88-Nº TOTAL CIRURGIA (EXCETO ANESTESISTA)	210,0	210,0	100,00%	0,0	0,0	#DIV/0!
TOTAL	8176,0	9733,0	84,00%	4345,0	4432,0	98,04%

REDE HORA CERTA - APONTAMENTOS DE DÉFICIT EQUIPE NO PERÍODO:

UNIDADE	CATEGORIA PROFISSIONAL	CARGA HORÁRIA	OUT	NOV	DEZ	TOTAL
Hora Certa Itaim	Médico Cardiologista	12	0	1	1	2
Hora Certa Itaim	Médico Dermatologista	12	0	1	0	1
Hora Certa Itaim	Médico Ginecologista - Colposcopista	12	0	1	1	2
Hora Certa Itaim	Médico Mastologista	12	0	1	1	2
Hora Certa Itaim	Médico Neurologista Infantil	12	0	1	1	2
Hora Certa Itaim	Médico Vascular	12	0	1	0	1

CRSL/STS Itaim Paulista: Comentários/discussão: A unidade Hora Certa Itaim obteve déficit de equipe mínima com desconto mensalmente dos profissionais do quadro 2. A atividade esperada no trimestre foi de 98,04%. **Não há previsão de desconto de produção.**



SERVIÇO DE RESIDÊNCIA TERAPÊUTICA I, II E III

Produção: Número de moradores.

SRT I - SERVIÇO RESIDENCIAL TERAPÊUTICO I	13º TRIMESTRE RESULTADOS		
	Nº MORADORES	Nº DE LEITOS	% TRIMESTRE
PRODUÇÃO CONDENSADA DO TRIMESTRE			
RESIDÊNCIA TERAPÊUTICA SÃO MIGUEL PAULISTA III (IMPLANTAÇÃO)	30,0	30,0	100,00%
RESIDÊNCIA TERAPÊUTICA ITAIM PAULISTA I - MASCULINO	24,0	24,0	100,00%
RESIDÊNCIA TERAPÊUTICA ITAIM PAULISTA II - MISTA	24,0	24,0	100,00%
RESIDÊNCIA TERAPÊUTICA ITAIM PAULISTA III	30,0	30,0	100,00%
TOTAL	108,0	108,0	100,00%

DÉFICIT DE EQUIPE MÍNIMA RT

UNIDADE	CATEGORIA PROFISSIONAL	CARGA HORÁRIA	13º TRIMESTRE			
			OUT	NOV	DEZ	TOTAL
SRT São Miguel	Acompanhante	36	0	1	0	1

CRSL/STS Itaim Paulista/STS São Miguel:

Comentários/discussão: Atividade esperada no trimestre de 100%. Não há previsão de desconto da produção.

Houve desconto de equipe mínima conforme quadro 2.

CER II – CENTRO ESPECIALIZADO EM REABILITAÇÃO II

CER II - CENTRO ESPECIALIZADO EM REABILITAÇÃO II	13º TRIMESTRE RESULTADOS		
	REALIZADO	PREVISTO	AVALIAÇÃO
PRODUÇÃO CONDENSADA DO TRIMESTRE			
PRODUÇÃO: 70.02.01-Nº PACIENTE NOVO - CER	669,0	690,0	96,96%
PRODUÇÃO: 70.02.02-Nº PACIENTE EM TERAPIA - CER	1860,0	1860,0	100,00%
TOTAL	2529,0	2550,0	99,18%

CRSL/STS Itaim Paulista:

Comentários/discussão: Para as unidades CER II Jardim Campos e CER II Camargo Novo, não há previsão de desconto de produtividade.

CER IV – CENTRO ESPECIALIZADO EM REABILITAÇÃO IV



CER IV SÃO MIGUEL	13º TRIMESTRE RESULTADOS		
PRODUÇÃO CONDENSADA DO TRIMESTRE	REALIZADO	PREVISTO	AVALIAÇÃO
PRODUÇÃO: 70.02.01-Nº PACIENTE NOVO - CER	825,0	825,0	100,00%
PRODUÇÃO: 70.02.02-Nº PACIENTE EM TERAPIA - CER	1650,0	1650,0	100,00%
TOTAL	2475,0	2475,0	100,00%

CERII E CER IV – Déficit de equipe mínima no período de avaliação.

UNIDADE	CATEGORIA PROFISSIONAL	CARGA HORÁRIA	OUT	NOV	DEZ	TOTAL
CER II Jd. Campos	Enfermeiro	40	2	0	0	2
CER II Jd. Campos	Fisioterapeuta	30	2	0	0	2
CER II Jd. Campos	Médico Oftalmologista	12	5	0	0	5

CRSL/STS Itaim Paulista/STS São Miguel:


Comentários/discussão: A atividade esperada no CERII e CERIV fora de 100%, portanto **não haverá desconto de produção**. Houve desconto mensalmente de equipe mínima conforme quadro acima.

APOIO DIAGNÓSTICO - SADT

APOIO DIAGNÓSTICO	13º TRIMESTRE RESULTADOS		
PRODUÇÃO CONDENSADA DO TRIMESTRE	REALIZADO	PREVISTO	AVALIAÇÃO
PRODUÇÃO: 6.02.01-Nº ECOCARDIOGRAFIA COM E SEM DOPPLER	562,0	600,0	93,67%
PRODUÇÃO: 6.02.02-Nº TESTE ERGOMÉTRICO	300,0	300,0	100,00%
PRODUÇÃO: 6.02.03-Nº HOLTER	830,0	900,0	92,22%
PRODUÇÃO: 6.02.06-Nº RAIOS X	0,0	0,0	#DIV/0!
PRODUÇÃO: 6.02.07-Nº M.A.P.A	545,0	600,0	90,83%
PRODUÇÃO: 6.02.08-Nº ENDOSCOPIA	56,0	99,0	56,57%
PRODUÇÃO: 6.02.09-Nº COLONOSCOPIA	45,0	45,0	100,00%
PRODUÇÃO: 6.02.10-Nº ELETROENCEFALOGRAFIA	109,0	300,0	36,33%
PRODUÇÃO: 6.02.11-Nº ULTRASSONOGRAMA GERAL	1084,0	1200,0	90,33%
PRODUÇÃO: 6.02.13-Nº ULTRASSONOGRAMA COM DOPPLER(DOPPLER VASCULAR)	450,0	450,0	100,00%
PRODUÇÃO: 6.02.16-Nº MAMOGRAFIA	1800,0	1800,0	100,00%
PRODUÇÃO: 6.02.17-Nº AUDIOMETRIA	426,0	600,0	71,00%
PRODUÇÃO: 6.02.18-Nº BIOPSIA DE MAMA / TIREOIDE	240,0	240,0	100,00%
PRODUÇÃO: 6.02.19-Nº NASOFIBROSCOPIA	56,0	60,0	93,33%

CRSL/STS Itaim Paulista:

Comentários/discussão: Faz-se necessário haver readequação da meta, a qual será discutida para o TA de julho de 2019 para os exames em questão. Quanto à audiometria, há fila de espera no território, porém o absenteísmo dos usuários é alto por motivo da distância em que a unidade se encontra. Registou-se, para esta modalidade, perda primária de 26 exames em novembro, e em dezembro 44. Informou-se também a necessidade de dotação



orçamentária de investimento para compra de instrumental para endoscopia e colonoscopia. Portanto, não há previsão de desconto da produção da linha serviço do SADT.

INDICADORES DA QUALIDADE QUARTO TRIMESTRE DE 2018:

R 10 - STS SÃO MIGUEL E ITAIM PAULISTA			out/18	nov/18	dez/18
PONTUALIDADE NA ENTREGA	PONTUALIDADE NA ENTREGA DE RELATÓRIOS MENSIS DE PRESTAÇÃO DE CONTAS ASSISTENCIAIS E FINANCEIRAS	PROTOCOLO DE RECEBIMENTO PREENCHIDO.	20	20	20
QUALIDADE DA INFORMAÇÃO	PREENCHIMENTO DE PRONTUÁRIOS, NOS SEGUINTE ASPECTOS: LEGIBILIDADE, ASSINATURAS, CID E EXAME FÍSICO	RELATÓRIO DA AVALIAÇÃO EMITIDO RESPECTIVAMENTE PELA CRS E/OU AHM E ENCAMINHADO PARA O NTCSS. (Q2)	20		
EDUCAÇÃO CONTINUADA	EXECUÇÃO DO PLANO DE EDUCAÇÃO PERMANENTE APROVADO PELA CRS	RELATÓRIOS DE ATIVIDADES COM LISTA DE PRESENÇA E AVALIAÇÃO COM "A CONTEUDO" DA CRS OU AHM. (Q3)			60
CONTROLE VACINAL DE CRIANÇAS MENORES DE 1 ANO	PROPORÇÃO DE CRIANÇAS COM ATÉ 12 MESES DE IDADE INSCRITAS NAS UNIDADES COM CALENDÁRIO VACINAL COMPLETO	RELATÓRIO DE VERIFICAÇÃO DAS FICHAS EMITIDO PELAS CRS. (Q4B)	60		
EFICÁCIA DO ATENDIMENTO DA REDE CEGONHA	PROPORÇÃO DE GESTANTES QUE REALIZARAM PROCEDIMENTOS BÁSICOS NO PRÉ-NATAL E PUERPÉRIO	RELATÓRIO EMITIDO PELOS RESPONSÁVEIS PELA REDE CEGONHA. (Q5)			20
EFICÁCIA DO ATENDIMENTO DA REDE CEGONHA	PROPORÇÃO DE GESTANTES QUE REALIZARAM 7 OU MAIS CONSULTAS DE PRÉ-NATAL	RELATÓRIO EMITIDO PELOS RESPONSÁVEIS PELA REDE CEGONHA (Q6).		60	
SATISFAÇÃO DO USUÁRIO	ANÁLISE DAS RECLAMAÇÕES RECEBIDAS E PROVIDÊNCIAS RELACIONADAS	RELATÓRIO COMENTADO APRESENTADO. (Q7)			
ATIVIDADE CONSELHO GESTOR	FUNIONAMENTO DO CONSELHO GESTOR DAS UNIDADES	RELATÓRIO DE VERIFICAÇÃO E "A CONTEUDO" EMITIDO PELA CRS. (Q8)		20	
Soma			100	100	100

CRSL/STS Itaim Paulista/STS São Miguel:

Comentários/discussão: Houve cumprimento das metas de produtividade.



CRSL: Raquel Zaniani Bernardino.

STS ITAIM PAULISTA: Juliana M. de Melo Vidal

STS SÃO MIGUEL: Wagner Santos Garcia

CPCSS: Katice Regina dos Santos Mello Paiva

OSS CASA DE SAÚDE SANTA MARCELINA: [Signature]

Microrregião / CTA - Indicadores da Parte Variável / Extrato (1.2.07)

Contrato de Gestão: REDE ASSISTENCIAL DA STS SÃO MIGUEL E ITAIM PAULISTA

Ano: 2018

Contratada: CASA DE SAÚDE SANTA MARCELINA

Trimestre: 4

Objetivo	Indicador	Evidência	Outubro		Novembro		Dezembro	
			% Exec.	Pontos	% Exec.	Pontos	% Exec.	Pontos
SATISFAÇÃO DO USUÁRIO	ANÁLISE DAS RECLAMAÇÕES RECEBIDAS E PROVIDÊNCIAS RELACIONADAS	RELATÓRIO COMENTADO APRESENTADO.			100	40		
EDUCAÇÃO CONTINUADA	EXECUÇÃO DO PLANO DE EDUCAÇÃO PERMANENTE APROVADO PELA CRS	RELATÓRIOS DE ATIVIDADES COM LISTA DE PRESENÇA E AVALIAÇÃO COM "A CONTEÚDO" DA CRS OU AHM.					100	20
QUALIDADE DA INFORMAÇÃO	PREENCHIMENTO DE PRONTUÁRIOS, NOS SEGUINTE ASPECTOS: LEGIBILIDADE, ASSINATURAS, CID E EXAME FÍSICO	RELATÓRIO DA AVALIAÇÃO EMITIDO RESPECTIVAMENTE PELA CRS E/OU AHM E ENCAMINHADO PARA O NTCCS.			100	40		
PONTUALIDADE NA ENTREGA	PONTUALIDADE NA ENTREGA DE RELATÓRIOS MENSIS DE PRESTAÇÃO DE CONTAS ASSISTENCIAIS E FINANCEIRAS	PROTOCOLO DE RECEBIMENTO PREENCHIDO.	100	40	100	20	100	40
EFICÁCIA DO ATENDIMENTO DA REDE CEGONHA	PROPORÇÃO DE GESTANTES QUE REALIZARAM PROCEDIMENTOS BÁSICOS NO PRÉ-NATAL E PUERPÉRIO	RELATÓRIO EMITIDO PELOS RESPONSÁVEIS PELA REDE CEGONHA.	100	60				
EFICÁCIA DO ATENDIMENTO DA REDE CEGONHA	PROPORÇÃO DE GESTANTES QUE REALIZARAM 7 OU MAIS CONSULTAS DE PRÉ-NATAL	RELATÓRIO EMITIDO PELOS RESPONSÁVEIS PELA REDE CEGONHA.					100	40
Soma				100		100		100

De Acordo:

Membros CTA:

Data: 10/04/2018

Luiz Carlos Bernardes
Juliana M. de Melo Vidal
Wagner Santos Garcia
Stela Regina dos Santos Mello Maia

