

**REUNIÃO ORDINÁRIA DA COMISSÃO TÉCNICA DE ACOMPANHAMENTO - CTA – 1º TRIMESTRE DE 2019
- CONTRATO DE GESTÃO R 010/2015 - REDE ASSISTENCIAL DA STS SÃO MIGUEL E ITAIM PAULISTA –
COORDENADORIA REGIONAL DE SAÚDE LESTE- ORGANIZAÇÃO SOCIAL SANTA MARCELINA**

LOCAL: SALA DE REUNIÕES CPCSS/SMS.G

DATA: 07/08/2019

PAUTA: Avaliação dos Indicadores de Produção de Qualidade da Execução Contratual, composto pelo trimestre de janeiro a março de 2019, CTA do 1º trimestre de 2019.

- **CPCSS:** Katia Regina dos Santos Mello Maia, Shirley Sampe, Marisa T Rigueti, Fabíola M Shiromaru, Ana Paula Coelho Amaral, Rafaela Moreira Pessotte.
- **COORDENADORIA REGIONAL DE SAÚDE LESTE:** Raquel Bariani Bernardino
- **SUPERVISÃO DE SAÚDE SÃO MIGUEL E ITAIM PAULISTA:** Hélio Goulart; Wernner Santos Garcia, Fabia Regina Aprelini, Aline Correia de Araujo, Rosangela de Souza Correa Leite
- **ORGANIZAÇÃO SOCIAL: SANTA MARCELINA:** Vilma Rodrigues Venâncio Moreira, Diana Verona Rua

INFORMES GERAIS:


Conforme as diretrizes da SMS. G, informamos que nos meses de março a junho de 2019, os descontos de equipe mínima foram aplicados no plano de trabalho/orçamentário do Contrato de Gestão.

Termos Aditivos do Período de Avaliação

Termo Aditivo Nº 022/2018 – SMS.CPCSS, que trata da prorrogação da vigência do plano de trabalho e plano orçamentário para o período de 01/01/2019 à 31/03/2019 e apresentação da matriz de indicadores de qualidade do período.

Termo Aditivo Nº 023/2019 – SMS.CPCSS, que trata da aprovação do novo plano de trabalho e plano orçamentário para o período de 01/03/2019 à 31/06/2019, sobre alteração da cláusula contratual que versa à respeito das condições da transferência de recursos.

Passou-se a apresentação dos resultados sintetizados de produção por linha assistencial, no trimestre, assim como a demonstração dos apontamentos da manutenção das equipes mínimas de todo o período:



ESF - ESTRATÉGIA SAÚDE DA FAMÍLIA

ESF RÓDIO	Produção Trimestral WEBSAASS												Base de Cálculo Equipe Mínima				Ajuste Meta Prevista (Desconto Equipe Mínima)				Ajuste Trimestre - Trava 100%			
	JAN 2019			FEV 2019			MAR 2019			TOTAL TRIMESTRE			Total Profissionais (MI) Trimestre	Média/ Mês de Produção (Prof., Proced. ou	Total Trimestral Meta Prevista (Desc/ Eq.	Total REAL	Total PREV	Total %	Total REAL	Total PREV	Total %	Total REAL	Total PREV	Total %
	REAL	PREV	%	REAL	PREV	%	REAL	PREV	%	Total REAL	Total PREV	Total %												
N° VISITAS DOMICILIAR AGENTE COMUNITÁRIO DE SAÚDE E	111521	121800	91,56%	111957	121800	91,92%	112367	120800	93,02%	36400	335845	92,16%	98	200	19600	335845	344800	97,40%	335845	344800	97,40%	344800	344800	97,40%
N° ATENDIMENTOS INDIVIDUAIS ODONTO ESF	8216	7776	105,66%	7946	7776	102,19%	7670	7776	98,64%	23238	23832	102,16%	2	192	384	23832	22944	103,87%	22944	22944	100,00%	22944	22944	100,00%
N° CONSULTA MÉDICA ESF	40064	47412	84,50%	39362	47412	83,02%	38948	47164	82,58%	141988	118374	83,37%	23	416	9588	118374	132420	89,39%	118374	132420	89,39%	118374	132420	89,39%
N° CONSULTAS ENFERMEIRO ESF	18728	18096	103,49%	18874	18096	104,30%	20106	17940	112,07%	54132	57708	106,61%	10	156	1560	57708	52572	109,77%	52572	52572	100,00%	52572	52572	100,00%
N° PROCEDIMENTOS INDIVIDUAIS DA EQUIPE ODONTO ESF	27779	27216	102,07%	28561	27216	104,94%	27479	27216	100,97%	81648	83819	102,66%	2	672	1344	83819	80304	104,38%	80304	80304	100,00%	80304	80304	100,00%
TOTAL	206308	222300	92,81%	206700	222300	92,98%	206570	220896	93,51%	665496	619578	93,07%	135,0	1636	32456	619578	633040	97,87%	610039	633040	96,37%	633040	633040	96,37%

Fonte: Relatórios Produção WEBSAASS

DÉFICIT DE EQUIPE MÍNIMA ESF - ESTRATÉGIA SAÚDE DA FAMÍLIA

DÉFICIT DE EQUIPE MÍNIMA ESF	Soma de Déficit de Profissional (EM I)
ACOMPANHANTE DIURNO / ASSISTENCIAL / 36H	2
AGENTE COMUNITÁRIO DE SAÚDE / ASSISTENCIAL / 40H	98
DENTISTA / ASSISTENCIAL / 40H	2
ENFERMEIRO / ASSISTENCIAL / 40H	5
ENFERMEIRO ESF / ASSISTENCIAL / 40H	5
GERENTE DE UNIDADE DE SAÚDE I / ADMINISTRATIVO / 2	2
MÉDICO GENERALISTA / ASSISTENCIAL / 40H	23
Total Geral	137

Fonte: Relatórios STS e CRS

Comentários:

A Linha de Serviços de Estratégia Saúde da Família atingiu a meta de 96,37%, não há indicação de descontos de produção. Houve apontamento do déficit de Equipe Mínima.



UBS

PRODUÇÃO

UBS R010	Produção Trimestral WEBSAASS												Base de Cálculo Equipe Mínima			Ajuste Meta Prevista (Desconto Equipe Mínima)		Ajuste Trimestre - Trava 100%		
	JAN 2019			FEV 2019			MAR 2019			TOTAL TRIMESTRE			Total Profissional Trimestre (MI)	Média/ Mês de Produção (Prof., Proced. ou Plantão)	Total Trimestral Meta Prevista (Desc/ Eq. Min)	Total REAL	Total PREV	Total %		
	REAL	PREV	%	REAL	PREV	%	REAL	PREV	%	Total REAL	Total PREV	Total %								
	REAL	PREV	%	REAL	PREV	%	REAL	PREV	%	Total REAL	Total PREV	Total %	Total REAL	Total PREV	Total %	Total REAL	Total PREV	Total %		
Nº ATENDIMENTO INDIVIDUAL ODONTO CLÍNICA BÁSICA	2063	2112	97,68%	2390	2112	113,16%	2447	2208	110,82%	6900	6432	107,28%	1	96	6900	6336	108,90%	6336	6336	100,00%
Nº CONSULTA CLÍNICA GERAL	7704	8828	87,27%	7137	8828	80,85%	9457	9093	104,00%	24298	26749	90,84%	3	263	24298	25960	93,60%	24298	25960	93,60%
Nº CONSULTA ENFERMEIRO	226	156	144,87%	156	156	100,00%	214	156	137,18%	596	468	127,35%	1	156	596	312	191,03%	312	312	100,00%
Nº CONSULTA GO	1891	3626	52,15%	2273	3626	62,69%	2624	3622	72,45%	6788	10874	62,42%	19	263	6788	5877	115,50%	5877	5877	100,00%
Nº CONSULTA PEDIATRA	2916	4835	60,31%	2824	4835	58,41%	3424	4674	73,26%	9164	14344	63,89%	4,99	263	9164	13031,63	70,32%	9164	13031,63	70,32%
Nº CONSULTA PSIQUIATRA	199	150	132,67%	228	150	152,00%	214	150	142,67%	641	450	142,44%	1,2	125	641	300	213,67%	300	300	100,00%
Nº PROCEDIMENTO INDIVIDUAL ODONTO CLÍNICA BÁSICA	6150	6912	88,98%	7593	6912	109,85%	8278	7728	107,12%	22021	21552	102,18%	1	336	22021	21216	103,79%	21216	21216	100,00%
Nº VD AGENTE COMUNITÁRIO DE SAÚDE	3722	12000	31,02%	6530	12000	54,42%	11387	12000	94,89%	21639	36000	60,11%	12	200	21639	33600	64,40%	21639	33600	64,40%
TOTAL	24871	38619	64,40%	29131	38619	75,43%	38045	39631	96,00%	92047	116869	78,76%	43,2	1702	92047	106632,6	86,32%	89142	106633	83,60%


Fonte: Relatórios Produção WEBSAASS

DÉFICIT DE EQUIPE UBS TRADICIONAL

UBS MISTA	Rótulos de Linha	Soma de Déficit de Profissional (EMI)
	AGENTE COMUNITÁRIO DE SAÚDE / ASSISTENCIAL / 40H	12
	AUXILIAR DE ENFERMAGEM / ASSISTENCIAL / 40H	1
	DENTISTA / ASSISTENCIAL / 20H	1
	MÉDICO CLÍNICO / ASSISTENCIAL / 12H	3
	MÉDICO GINECOLOGISTA E OBSTETRA / ASSISTENCIAL / 12H	19
	MÉDICO PEDIATRA / ASSISTENCIAL / 12H	4,99
	MÉDICO PSIQUIATRA / ASSISTENCIAL / 20H	1,2
	Total Geral	42,19

Fonte: Relatórios STS e CRS

Comentário: Houve apontamento do déficit de Equipe Mínima.



COMENTÁRIOS: No mês de fevereiro, na linha de ACS, o sistema Websaass apresenta um dado de 85 visitas domiciliares na UBS Jardim das Oliveiras, porém a produção correta é de 2821 visitas domiciliares. Segue abaixo a planilha com o dado atualizado:

UBS R010	Produção Trimestral WEBSAASS												Base de Cálculo Equipe Mínima				Ajuste Meta Prevista (Desconto Equipe Mínima)				Ajuste Trimestre - Trava 100%			
	JAN 2019			FEV 2019			MAR 2019			TOTAL TRIMESTRE			Total Profissional (Mil)	Média/ Mês de Produção (Prof., Proced. ou Plantão)	Total Trimestral Meta Prevista (Desc/ Eq. Min)	Total REAL	Total PREV	Total %	Total REAL	Total PREV	Total %			
	REAL	PREV	%	REAL	PREV	%	REAL	PREV	%	Total REAL	Total PREV	Total %												
Nº ATENDIMENTO INDIVIDUAL ODONTO CLÍNICA BÁSICA	2063	2112	97,68%	2390	2112	113,16%	2447	2208	110,82%	6900	6432	107,28%	1	96	96	6900	6336	108,90%	6336	6336	100,00%	6336	6336	100,00%
Nº CONSULTA CLÍNICA GERAL	7704	8828	87,27%	7137	8828	80,85%	9457	9093	104,00%	24298	26749	90,84%	3	263	789	24298	25960	93,60%	24298	25960	93,60%	24298	25960	93,60%
Nº CONSULTA ENFERMEIRO	226	156	144,87%	156	156	100,00%	214	156	137,18%	596	468	127,35%	1	156	156	596	312	191,03%	312	312	100,00%	312	312	100,00%
Nº CONSULTA GO	1891	3626	52,15%	2273	3626	62,69%	2624	3622	72,45%	6788	10874	62,42%	19	263	4997	6788	5877	115,50%	5877	5877	100,00%	5877	5877	100,00%
Nº CONSULTA PEDIATRA	2916	4835	60,31%	2824	4835	58,41%	3424	4674	73,26%	9164	14344	63,89%	4,99	263	1312,37	9164	13031,63	70,32%	9164	13031,63	70,32%	9164	13031,63	70,32%
Nº CONSULTA PSQUIATRA	199	150	132,67%	228	150	152,00%	214	150	142,67%	641	450	142,44%	1,2	125	150	641	300	213,67%	300	300	100,00%	300	300	100,00%
Nº PROCEDIMENTO INDIVIDUAL ODONTO CLÍNICA BÁSICA	6150	6912	88,98%	7593	6912	109,85%	8278	7728	107,12%	22021	21552	102,18%	1	336	336	22021	21216	103,79%	21216	21216	100,00%	21216	21216	100,00%
Nº VD AGENTE COMUNITÁRIO DE SAÚDE	3722	12000	31,02%	9266	12000	54,42%	11387	12000	94,89%	24375	36000	67,71%	12	200	2400	24375	33600	72,54%	24375	24375	100,00%	24375	33600	72,54%
TOTAL	24871	38619	64,40%	31867	38619	82,52%	38045	39631	96,00%	94783	116869	81,10%	43,2	1702	10236	94783	106632,6	88,89%	91878	106633	86,16%	91878	106633	86,16%

Portanto, após análise do dado, a linha se serviço passa a perfazer 86,16%. Não há indicação de descontos.





Secretaria Municipal da Saúde
 Coordenadoria de Parcerias e Contratação de Serviços de Saúde
 Coordenadoria Regional Leste

UBS MISTA
PRODUÇÃO UBS MISTA

UBS MISTA - R010	Produção Trimestral WEBSAASS												Base de Cálculo Equipe Mínima			Ajuste Meta Prevista (Desconto Equipe Mínima)		Ajuste Trimestre - Meta 100%		
	JAN 2019			FEV 2019			MAR 2019			TOTAL TRIMESTRE			Total Profissionais (Mil) Trimestre	Média/ Mês de Produção (Prof., Proced. ou Desc./ Eq.	Total Trimestral Meta Prevista (Desc/ Eq.	Total REAL	Total PREV	Total %		
	REAL	PREV	%	REAL	PREV	%	REAL	PREV	%	REAL	PREV	%							Total REAL	Total PREV
	REAL	PREV	%	REAL	PREV	%	REAL	PREV	%	Total REAL	Total PREV	Total %	Total REAL	Total PREV	Total %	Total REAL	Total PREV	Total %		
Nº VISITA DOMICILIAR AGENTE COMUNITÁRIO DE SAÚDE ES	6405	8000	80,06%	6712	8000	83,90%	7800	8000	97,50%	20917	24000	87,15%	14	2800	20917	21200	98,67%	20917	21200	98,67%
Nº ATENDIMENTO INDIVIDUAL ODONTO C.BÁSICA	139	96	144,79%	130	96	135,42%	136	96	141,67%	405	288	140,63%		0	405	288	140,63%	288	288	100,00%
Nº ATENDIMENTO INDIVIDUAL ODONTO ESF	671	576	116,49%	535	576	92,88%	528	576	91,67%	1734	1728	100,35%		0	1734	1728	100,35%	1728	1728	100,00%
Nº CONSULTA CLÍNICA GERAL	392	421	93,11%	347	421	82,42%	395	421	93,82%	1134	1263	89,79%		0	1134	1263	89,79%	1134	1263	89,79%
Nº CONSULTA ENFERMEIRO ESF	1048	1248	83,97%	945	1248	75,72%	1164	1248	93,27%	3157	3744	84,32%	1	156	3157	3588	87,99%	3157	3588	87,99%
Nº CONSULTA GO	215	263	81,75%	164	263	62,36%	170	263	64,64%	549	789	69,58%		0	549	789	69,58%	549	789	69,58%
Nº CONSULTA MÉDICA ESF	2851	3244	87,89%	2798	3244	86,25%	2280	3244	70,28%	7929	9732	81,47%	1,5	624	7929	9108	87,06%	7929	9108	87,06%
Nº CONSULTA PEDIATRA	195	263	74,14%	114	263	43,35%	182	263	69,20%	491	789	62,23%		0	491	789	62,23%	491	789	62,23%
Nº CONSULTA PSQUIATRA	355	300	118,33%	269	300	89,67%	244	300	81,33%	868	900	96,44%		0	868	900	96,44%	868	900	96,44%
Nº PROCEDIMENTO INDIVIDUAL DA EQUIPE ODONTO ESF	1970	2016	97,72%	1397	2016	69,30%	1811	2016	89,83%	5178	6048	85,62%		0	5178	6048	85,62%	5178	6048	85,62%
Nº PROCEDIMENTO INDIVIDUAL DA EQUIPE ODONTO C.BÁS	371	336	110,42%	440	336	130,95%	390	336	116,07%	1201	1008	119,15%		0	1201	1008	119,15%	1008	1008	100,00%
TOTAL	14612	16763	87,17%	13851	16763	82,63%	15100	16763	90,08%	43563	50289	86,63%	16,5	3580	43563	46709	93,26%	43247	46709	92,59%

Fonte: Relatórios Produção WEBSAASS

DÉFICIT DE EQUIPE UBS MISTA

Soma de Déficit de Profissional (EM I)

UBS MISTA

AGENTE COMUNITÁRIO DE SAÚDE / ASSISTENCIAL / 40H 1,4
 ENFERMEIRO / ASSISTENCIAL / 40H 1
 MÉDICO GENERALISTA / ASSISTENCIAL / 40H 1,5
 Total Geral 16,5

Fonte: Relatórios STS e CRS

COMENTÁRIOS: A Linha de Serviços de Unidade Mista apresentou produção de 92,59%, não há indicação de descontos de produção. Houve apontamento do déficit Equipe Mínima.

[Handwritten signatures and initials]

PRODUÇÃO PAI - PROGRAMA DO ACOMPANHANTE DO IDOSO

R 010	Produção Trimestral WEBSAASS												Ajuste Meta Prevista (Desconto Equipe Mínima)		Ajuste Trimestre - Trava 100%			
	JAN 2019			FEV 2019			MAR 2019			TOTAL TRIMESTRE			Total REAL	Total PREV	Total %	Total REAL	Total PREV	Total %
	REAL	PREV	%	REAL	PREV	%	REAL	PREV	%	Total REAL	Total PREV	Total %	Total REAL	Total PREV	Total %	Total REAL	Total PREV	Total %
Nº DE IDOSO EM ACOMPANHAMENTO	116	120	96,67%	112	120	93,33%	118	120	98,33%	346	360	96,11%	346	360	96,11%	346	360	96,11%
TOTAL	116	120	96,67%	112	120	93,33%	118	120	98,33%	346	360	96,11%	346	360	96,11%	346	360	96,11%


nte: Relatórios Produção WEBSAASS

DEFICIT DE EQUIPE MÍNIMA PAI - PROGRAMA DO ACOMPANHANTE DO IDOSO

De acordo com os Relatórios Assistenciais e Atestes da Supervisão Técnica de Saúde, não houve déficit de equipe mínima no período.

COMENTÁRIOS:

A Linha de Serviços do PAI apresentou produção de 96,11%, não há indicação de descontos de produção.



EMAD – EQUIPE MULTIPROFISSIONAL DE ATENÇÃO DOMICILIAR

PRODUÇÃO EMAD

EMAD - R010	Produção Trimestral WEBSAASS												Ajuste Trimestre - Trava
	JAN 2019			FEV 2019			MAR 2019			TOTAL TRIMESTRE			Total %
	REAL	PREV	%	REAL	PREV	%	REAL	PREV	%	Total REAL	Total PREV	Total %	
Nº PACIENTES ATIVOS EM ATENDIMENTO DOMICILIAR EMAD	132	120	110,00%	133	120	110,83%	148	120	123,33%	413	360	114,72%	100,00%
TOTAL	132	120	110,00%	133	120	110,83%	148	120	123,33%	413	360	114,72%	100,00%

Fonte: Relatórios Produção WEBSAASS

DEFICIT EQUIPE MÍNIMA EMAD - EQUIPE MULTIPROFISSIONAL DE ATENÇÃO DOMICILIAR

SERVICO ATENÇÃO DOMICILIAR - EMAD/EMAP .Y

Rótulos de Linha	Soma de Déficit de Profissional (EM I)	Soma de Déficit de Plantões (EM II)	Total
FISIOTERAPEUTA / ASSISTENCIAL / 30H	1		1
MÉDICO CLÍNICO / ASSISTENCIAL / 20H	1		1
Total Geral	2		2

Fonte: Relatórios STS e CRS

Comentários:

A Linha de Equipe Multiprofissional de Atenção Domiciliar (EMAD/EMAP) apresentou a produção de 100%. Houve apontamento de déficit de Equipe Mínima, porém faz-se necessário apontar a falta de um auxiliar de enfermagem referente ao mês de janeiro, já apontado em EMI. Não há indicação de desconto de produção.

CAPS - CENTRO DE ATENÇÃO PSICOSSOCIAL

PRODUÇÃO CAPS

CAPS - R010	Produção Trimestral WEBSAASS												Ajuste Trimestre - Trava 100%		
	JAN 2019			FEV 2019			MAR 2019			TOTAL TRIMESTRE			Total REAL	Total PREV	Total %
	REAL	PREV	%	REAL	PREV	%	REAL	PREV	%	Total REAL	Total PREV	Total %			
CAPS II ADULTO-Nº PACIENTE COM CADASTRO ATIVO CAPS (RASS)	433	220	196,82%	402	220	182,73%	401	220	182,27%	1236	660	187,27%	660	660	100,00
CAPS II ÁLCOOL E DROGAS-Nº PACIENTE COM CADASTRO ATIVO CAPS (RASS)	340	190	178,95%	325	190	171,05%	355	190	186,84%	1020	570	178,95%	570	570	100,00
CAPS II INFANTO JUVENIL-Nº PACIENTE COM CADASTRO ATIVO CAPS (RASS)	304	155	196,13%	297	155	191,61%	298	155	192,26%	899	465	193,33%	465	465	100,00
TOTAL	1077	565	190,62%	1024	565	181,24%	1054	565	186,55%	3155	1695	186,14%	1695	1695	100,00

Fonte: Relatórios Produção WEBSAASS



DÉFICIT DE EQUIPE MÍNIMA CAPS

CAPS II AD / CAPS II INFANTO JUVENIL

Rótulos de Linha	Soma de Déficit de Profissional (EM I)
ENFERMEIRO / ASSISTENCIAL / 40H	1
MÉDICO CLÍNICO / ASSISTENCIAL / 30H	0,99
MÉDICO PSQUIATRA / ASSISTENCIAL / 20H	8
TERAPEUTA OCUPACIONAL / ASSISTENCIAL / 30H	12
Total Geral	21,99

Fonte: Relatórios STS e CRS

Comentários:

A linha do Centro De Atenção Psicossocial apresentou a produção de 100%. Houve apontamento de déficit de Equipe Mínima. Não há indicação de desconto de produção.

APD - ACOMPANHANTE COMUNITÁRIO DE PESSOA COM DEFICIÊNCIA

PRODUÇÃO APD

APD - R010	Produção Trimestral WEBSAASS												Ajuste Meta Prevista (Desconto Equipe Mínima)			Ajuste Trimestre - Trava 100%		
	JAN 2019			FEV 2019			MAR 2019			TOTAL TRIMESTRE			Total REAL	Total PREV	Total %	Total REAL	Total PREV	Total %
	REAL	PREV	%	REAL	PREV	%	REAL	PREV	%	Total REAL	total PRE	Total %						
Nº PACIENTE ACOMPANHADO PELO PROGRAM. ACOMP. PESSOA DE	220	210	104,76%	223	210	106,19%	226	210	107,62%	669	630	106,19%	669	630	106,19%	630	630	100,00%
TOTAL	220	210	104,76%	223	210	106,19%	226	210	107,62%	669	630	106,19%	669	630	106,19%	630	630	100,00%

Fonte: Relatórios Produção WEBSAASS


DÉFICIT DE EQUIPE MÍNIMA APD

APD - ACOMPANHANTE COMUNITÁRIO DE PESSOA COM DEFICIÊNCIA

Rótulos de Linha	Soma de Déficit de Profissional (EM I)
ACOMPANHANTE COMUNITÁRIO / ASSISTENCIAL / 40H	1
ACOMPANHANTE DA PESSOA COM DEFICIÊNCIA / ASSISTENCIAL / 40H	1
ENFERMEIRO / ASSISTENCIAL / 40H	1
FONOAUDIÓLOGO / ASSISTENCIAL / 40H	1
PSICÓLOGO / ASSISTENCIAL / 40H	1
TERAPEUTA OCUPACIONAL / ASSISTENCIAL / 30H	2
Total Geral	7

Fonte: Relatórios STS e CRS

A linha de Acompanhante Comunitário de Pessoa com Deficiência atingiu a meta em 100,00%, não há indicação de descontos de produção. Houve apontamento déficit de Equipe Mínima.



CER - CENTRO ESPECIALIZADO EM REABILITAÇÃO

PRODUÇÃO - CER

CER	Produção Trimestral WEBSAASS												Ajuste Trimestre - Trava 100%		
	JAN 2019			FEV 2019			MAR 2019			TOTAL TRIMESTRE			Total REAL	Total PREV	Total %
	REAL	PREV	%	REAL	PREV	%	REAL	PREV	%	Total REAL	Total PREV	Total %			
Nº PACIENTE EM TERAPIA - CER	1989	1170	170,00%	2174	1170	185,81%	2221	1170	189,83%	6384	3510	181,88%	3510	3510	100,00%
Nº PACIENTE NOVO - CER	610	505	120,79%	598	505	118,42%	537	505	106,34%	1745	1515	115,18%	1515	1515	100,00%
TOTAL	2599	1675	155,16%	2772	1675	165,49%	2758	1675	164,66%	8129	5025	161,77%	5025	5025	100,00%

Fonte: Relatórios Produção WEBSAASS

CER II - CENTRO ESPECIALIZADO EM REABILITAÇÃO II

PRODUÇÃO CER II

CER II - R010	Produção Trimestral WEBSAASS												Ajuste Meta Prevista (Desconto Equipe Mínima)			Ajuste Trimestre - Trava 100%		
	JAN 2019			FEV 2019			MAR 2019			TOTAL TRIMESTRE			Total REAL	Total PREV	Total %	Total REAL	Total PREV	Total %
	REAL	PREV	%	REAL	PREV	%	REAL	PREV	%	Total REAL	Total PREV	Total %						
Nº PACIENTE EM TERAPIA - CER	964	620	155,48%	987	620	159,19%	1075	620	173,39%	3026	1860	162,69%	3026	1860	162,69%	1860	1860	100,00%
Nº PACIENTE NOVO - CER	250	230	108,70%	275	230	119,57%	253	230	110,00%	778	690	112,75%	778	690	112,75%	690	690	100,00%
TOTAL	1214	850	142,82%	1262	850	148,47%	1328	850	156,24%	3804	2550	149,18%	3804	2550	149,18%	2550	2550	100,00%

Fonte: Relatórios Produção WEBSAASS

DÉFICIT DE EQUIPE MÍNIMA CER II - CENTRO ESPECIALIZADO EM REABILITAÇÃO II

SERVICO	CER II - CENTRO ESPECIALIZADO EM REABILITAÇÃO II
Rótulos de Linha	Soma de Déficit de Profissional (EM I)
FISIOTERAPEUTA / ASSISTENCIAL / 30H	4
FONOAUDIÓLOGO / ASSISTENCIAL / 30H	1,33
FONOAUDIÓLOGO / ASSISTENCIAL / 40H	2
MÉDICO OFTALMOLOGISTA / ASSISTENCIAL / 12H	11
Total Geral	18,33

Fonte: Relatórios STS e CRS

Comentários:

A Linha do Centro Especializado em Reabilitação II apresentou a produção de 100%. Houve apontamento de déficit de Equipe Mínima, porém o déficit de oftalmologista no trimestre foi de 15 oftalmologistas. Referida informação já consta apontado em relatório EMI. Não há indicação de desconto de produção.



CER IV - CENTRO ESPECIALIZADO EM REABILITAÇÃO IV

PRODUÇÃO CER IV

CER IV - R010	Produção Trimestral WEBSAASS												Ajuste Meta Prevista (Desconto Equipe Mínima)			Ajuste Trimestre - Trava 100%		
	JAN 2019			FEV 2019			MAR 2019			TOTAL TRIMESTRE			Total REAL	Total PREV	Total %	Total REAL	Total PREV	Total %
	REAL	PREV	%	REAL	PREV	%	REAL	PREV	%	Total REAL	Total PREV	Total %						
Nº PACIENTE EM TERAPIA - CER	1025	550	186,36%	1187	550	215,82%	1146	550	208,36%	3358	1650	203,52%	3358	1650	203,52%	1650	1650	100,00%
Nº PACIENTE NOVO - CER	360	275	130,91%	323	275	117,45%	284	275	103,27%	967	825	117,21%	967	825	117,21%	825	825	100,00%
TOTAL	1385	825	167,88%	1510	825	183,03%	1430	825	173,33%	4325	2475	174,75%	4325	2475	174,75%	2475	2475	100,00%

Fonte: Relatórios Produção WEBSAASS

Comentários: A Linha de Centro Especializado em Reabilitação IV apresentou a produção de 100%. Não houve apontamento de déficit de Equipe Mínima. Não há indicação de desconto de produção



Handwritten signatures and initials, including a large signature at the top right and several smaller ones below it.

HORA CERTA

PRODUÇÃO :

HORA CERTA - ROLIO	Produção Trimestral WEBSAASS												Base de Calculo Equipe Mínima			Ajuste Meta Prevista		Ajuste Trimestre - Trava			
	JAN 2019			FEV 2019			MAR 2019			TOTAL TRIMESTRE			Total	Média/ Mês de Trimestre	Total	Total REAL	Total %				
	REAL	PREV	%	REAL	PREV	%	REAL	PREV	%	Total	Total	Total						Total	Total	Total	Total
	REAL	PREV	%	REAL	PREV	%	REAL	PREV	%	Total	Total	Total	Total	Total	Total	Total	Total %				
Nº CONSULTA CARDIOLOGIA	260	460	56,52%	595	460	129,35%	748	575	130,09%	1603	1495	107,22%	1	115	115	1603	1380	116,16%	1380	100,00%	
Nº CONSULTA CIRURGIA GERAL	23	58	39,66%	40	58	68,97%	62	58	106,90%	125	174	71,84%			0	125	174	71,84%	125	71,84%	
Nº CONSULTA CIRURGIA PEDIÁTRICO	139	115	120,87%	141	115	122,61%	115	115	100,00%	395	345	114,49%			0	395	345	114,49%	345	100,00%	
Nº CONSULTA DERMATO	289	173	167,05%	347	173	200,58%	366	288	127,08%	1002	634	158,04%			0	1002	634	158,04%	634	100,00%	
Nº CONSULTA ENDOCRINOLOGISTA	167	230	72,61%	156	230	67,83%	211	230	91,74%	534	690	77,39%			0	534	690	77,39%	534	690	
Nº CONSULTA GASTRO	83	58	143,10%	62	58	106,90%	55	58	94,83%	200	174	114,94%			0	200	174	114,94%	174	100,00%	
Nº CONSULTA GINECOLOGISTA/PNAR/MASTO	302	230	131,30%	286	230	124,35%	256	230	111,30%	844	690	122,32%	4	115	460	844	230	366,96%	230	100,00%	
Nº CONSULTA NEUROLOGISTA	197	230	85,65%	232	230	100,87%	274	345	79,42%	703	805	87,33%	3	115	345	703	460	152,83%	460	100,00%	
Nº CONSULTA ORTOPEDISTA	441	460	95,87%	263	460	57,17%	311	460	67,61%	1015	1380	73,55%	2	460	920	1015	460	220,65%	460	100,00%	
Nº CONSULTA OTORRINO	178	173	102,89%	202	173	116,76%	210	173	121,39%	590	519	113,68%			0	590	519	113,68%	519	100,00%	
Nº CONSULTA PNEUMO	130	115	113,04%	109	115	94,78%	135	115	117,39%	374	345	108,41%			0	374	345	108,41%	345	100,00%	
Nº CONSULTA PROCTOLOGISTA	59	58	101,72%	52	58	89,68%	53	58	91,38%	164	174	94,25%			0	164	174	94,25%	164	94,25%	
Nº CONSULTA REUMATOLOGISTA	124	115	107,83%	126	115	109,57%	107	115	93,04%	357	345	103,48%			0	357	345	103,48%	345	100,00%	
Nº CONSULTA UROLOGISTA	203	115	176,52%	172	115	149,57%	135	230	58,70%	510	460	110,87%			0	510	460	110,87%	460	100,00%	
Nº CONSULTA VASCULAR	261	259	100,77%	227	259	87,64%	302	345	87,54%	790	863	91,54%			0	790	863	91,54%	790	863	
Nº TOTAL CIRURGIA (EXCETO ANESTESISTA) - HOR	172	70	245,71%	155	70	221,43%	163	70	232,86%	490	210	233,33%			0	490	210	233,33%	210	100,00%	
TOTAL	3028	2919	103,73%	3165	2919	108,43%	3503	3465	101,10%	9696	9303	104,22%	10,0	805	1840	9696	7463	129,92%	7175	7463	96,14%

Fonte: Relatórios Produção WEBSAASS

[Handwritten signatures and initials]

DÉFICIT DE EQUIPE MÍNIMA HORA CERTA

ESPECIALIDADES	EQUIPE MÍNIMA DO HOSPITAL DIA HORA CERTA ITAIM			TOTAL
	JAN	FEV	MAR	
GO E OBSTETRA COLPOSCOPIA	1			1
MASTOLOGISTA	1	1	1	3
NEUROLOGISTA PEDIÁTRICO	1	1	1	3
ORTOPEDISTA TRAUMATOLOGISTA	0	1	1	2
TOTAL	3	3	3	9

Fonte: Relatórios STS e CRS


Comentários:

A Linha de Serviços de HORA CERTA apresentou produção de 96,14%, não há indicação de descontos de produção. Houve apontamento do déficit Equipe Mínima, porém o déficit de cardiologista no trimestre foi de um cardiologista. Referida informação já consta apontado em relatório EMI. Não há indicação de desconto de produção.

PRODUÇÃO PSM/PA - PRONTO SOCORRO/ATENDIMENTO MUNICIPAL

PSM / PA R010	Produção Trimestral WEBSAASS							
	JAN 2019		FEV 2019		MAR 2019		TOTAL TRIMESTRE	
	REAL	REAL	REAL	REAL	REAL	REAL	Total REAL	
Nº ATENDIMENTO URGÊNCIA AT. BÁSICA C/OBSERVAÇÃO	3762		3666		3951		11379	
Nº ATENDIMENTO URGÊNCIA AT. BÁSICA C/REMOÇÃO	206		206		236		648	
Nº ATENDIMENTO URGÊNCIA EM AT. BÁSICA	9306		10393		12161		31860	
Nº ATENDIMENTO URGÊNCIA MÉDICO	13274		14265		16348		43887	
TOTAL	26548		28530		32696		87774	

Fonte: Relatórios Produção WEBSAASS



DÉFICIT PSM/PA - PRONTO SOCORRO/ATENDIMENTO MUNICIPAL

PSM/PA - PRONTO SOCORRO/ATENDIMENTO MUNICIPAL	
Rótulos de Linha	Soma de Déficit de Plantões (EM II)
MÉDICO / ASSISTENCIAL / 12H	9
MÉDICO NOTURNO / ASSISTENCIAL / 12H	12
Total Geral	21

Fonte: Relatórios STS e CRS

COMENTÁRIOS:

Houve déficit equipe apontado no período. No mais, na linha de Médico/Assistencial houve um déficit de 4 plantões no trimestre, e na linha de Médico noturno/Assistencial houve um déficit de 16 plantões, perfazendo a quantia de 20 plantões no trimestre.



SRT I - SERVIÇO RESIDENCIAL TERAPÊUTICO I

PRODUÇÃO:

SRT	Produção Trimestral WEBSAASS							
	JAN 2019		FEV 2019		MAR 2019		TOTAL TRIMESTRE	
	MORADOR	%	MORADOR	%	MORADOR	%	MORADOR	%
SRT I - SERVIÇO RESIDENCIAL TERAPÊUTICO I	37	100,00%	37	100,00%	37	100,00%	111	100,00%
TOTAL	37	100,00%	37	100,00%	37	100,00%	111	100,00%

Fonte: Relatórios Produção WEBSAASS

DÉFICIT SRT I - SERVIÇO RESIDENCIAL TERAPÊUTICO I

SRT I - SERVIÇO RESIDENCIAL TERAPÊUTICO I	
Rótulos de Linha	Soma de Déficit de Profissional (EM I)
ACOMPANHANTE DIURNO / ASSISTENCIAL / 36H	2
Total Geral	2

Fonte: Relatórios STS e CRS

Comentários:

A linha de serviços de Residência Terapêutica (SRT) atingiu a meta em 100,00%, não há indicação de descontos de produção. Houve apontamento déficit de Equipe Mínima.

AMA

DÉFICIT de EMII- AMA

AMA	Soma de Déficit de Plantões (EM II)
MÉDICO CLÍNICO / 12H	44
MÉDICO PEDIATRA / 12H	8
Total Geral	45

Fonte: Relatórios STS e CRS

Comentários: Houve apontamento déficit de Equipe Mínima.

SADT

PRODUÇÃO: APOIO AO DIAGNÓSTICO – SADT

SADT	Produção Trimestral WEBSAASS												Ajuste Meta Prevista		Ajuste Trimestre - Trava 100%			
	JAN 2019			FEV 2019			MAR 2019			TOTAL TRIMESTRE			Total REAL	Total PREV	Total REAL	Total PREV		
	REAL	PREV	%	REAL	PREV	%	REAL	PREV	%	Total REAL	Total PREV	Total %	Total REAL	Total PREV	Total %	Total REAL	Total PREV	
Nº AUDIOMETRIA	178	200	89,00%	177	200	88,50%	171	200	85,50%	526	600	87,67%	526	600	87,67%	526	600	87,67%
Nº BIOPSIA DE MAMIA / TIREOIDE	89	80	111,25%	79	80	98,75%	84	80	105,00%	252	240	105,00%	252	240	105,00%	240	240	100,00%
Nº NASOFIBROSCOPIA	22	20	110,00%	17	20	85,00%	19	20	95,00%	58	60	96,67%	58	60	96,67%	58	60	96,67%
Nº COLONOSCOPIA	18	15	120,00%	24	15	160,00%	24	15	160,00%	66	45	146,67%	66	45	146,67%	45	45	100,00%
Nº ECOCARDIOGRAFIA COM E SEM DOPPLER	208	200	104,00%	203	200	101,50%	187	200	93,50%	598	600	99,67%	598	600	99,67%	598	600	99,67%
Nº ELETOENCEFALOGRAFIA	11	100	11,00%	50	100	50,00%	23	100	23,00%	84	300	28,00%	84	300	28,00%	84	300	28,00%
Nº ENDOSCOPIA	21	33	63,64%	24	33	72,73%	6	33	18,18%	51	99	51,52%	51	99	51,52%	51	99	51,52%
Nº HOLTER	303	300	101,00%	251	300	83,67%	240	300	80,00%	794	900	88,22%	794	900	88,22%	794	900	88,22%
Nº M.A.P.A	188	200	94,00%	162	200	81,00%	167	200	83,50%	517	600	86,17%	517	600	86,17%	517	600	86,17%
Nº MAMOGRAFIA	599	600	99,83%	596	600	99,33%	596	600	99,33%	1791	1800	99,50%	1791	1800	99,50%	1791	1800	99,50%
Nº RAO X	1238	0		1124	0		849	0		3211	0		3211	0		0	0	
Nº TESTE ERGOMÉTRICO	114	100	114,00%	113	100	113,00%	113	100	113,00%	340	300	113,33%	340	300	113,33%	300	300	100,00%
Nº ULTRASSONOGRAFIA COM DOPPLER(DOPPLER VASCULAR)	139	150	92,67%	165	150	110,00%	163	150	108,67%	467	450	103,78%	467	450	103,78%	450	450	100,00%
Nº ULTRASSONOGRAFIA GERAL	354	400	88,50%	419	400	104,75%	342	400	85,50%	1115	1200	92,92%	1115	1200	92,92%	1115	1200	92,92%
TOTAL	3482	2398	145,20%	3404	2398	141,95%	2984	2398	124,44%	9870	7194	137,20%	9870	7194	137,20%	6569	7194	91,31%

Fonte: Relatórios Produção WEBSAASS

Comentários:

Os exames de apoio diagnóstico não compensam entre si. A linha de serviço SADT é vista por exames em sua especialidade, os quais compensam dentro do trimestre. Todos os exames contratados compreenderam sua atividade acima de 85%. Nos exames de eletroencefalografia a produção perfaz 28%, no mais, a demanda que existe é referente a exames com sedação, entretanto, nesta unidade não está disponível intervenções desta natureza. Nos exames de endoscopia, ocorreu depreciação dos anexos do equipamento, o que gerou prejuízos para a realização dos exames. Importa ressaltar que, referente à parte instrumental, já houve autorização para a reposição.

Indicadores da Qualidade:

SAUDE

Microregião / CTA - Indicadores da Parte Variável / Execução (1.2.06)

Contrato de Gestão: REDE ASSISTENCIAL DA STS SÃO MIGUEL E ITAIM PAULISTA


Ano: 2019

Contratada: CASA DE SAÚDE SANTA MARCELINA

Trimestre: 1

Objetivo	Indicador	Evidência	Janeiro		Fevereiro		Março	
			% Exec.	Pontos	% Exec.	Pontos	% Exec.	Pontos
SATISFAÇÃO DO USUÁRIO	ANÁLISE DAS RECLAMAÇÕES RECEBIDAS E PROVIDÊNCIAS RELACIONADAS	RELATORIO COMENTADO APRESENTADO.			100	40		
EDUCAÇÃO CONTINUADA	EXECUÇÃO DO PLANO DE EDUCAÇÃO PERMANENTE APROVADO PELA CR3	RELATORIOS DE ATIVIDADES COM LISTA DE PRESENÇA E AVALIAÇÃO COM "A CONTEÚDO" DA CR3 OU 4HM.					100	20
QUALIDADE DA INFUSÃO	PREENCHIMENTO DE FICHA DE AVALIAÇÃO, NOS SEGUINTES ASPECTOS: QUALIDADE, ASSINATURAS, CID E EXAME FÍSICO	RELATORIO DA AVALIAÇÃO EMITIDO RESPECTIVAMENTE PELA CR3 E OU 4HM E ENCAMINHADO PARA O CPC33.			100	40	100	40
PONTUALIDADE NA ENTREGA	PONTUALIDADE NA ENTREGA DE RELATÓRIOS MENSIS DE PRESTAÇÃO DE CONTAS ASSISTENCIAIS E FINANCEIRAS	PROTOCOLO DE RECEBIMENTO PREENCHIDO.	100	40	100	20	100	20
EPICRISA DO ATENDIMENTO DA REDE CEGONHA	PROPORÇÃO DE QUESTANTES QUE REALIZAM PROCEDIMENTOS BÁSICOS NO PRÉ-NATAL E PUÉRFÉRIO	RELATORIO EMITIDO PELOS RESPONSÁVEIS PELA REDE CEGONHA.	100	00				
EPICRISA DO ATENDIMENTO DA REDE CEGONHA	PROPORÇÃO DE QUESTANTES QUE REALIZAM OU MAIS CONSULTAS DE PRÉ-NATAL	RELATORIO EMITIDO PELOS RESPONSÁVEIS PELA REDE CEGONHA.					100	20
SOMM				100		100		100

COMENTÁRIOS: Foram contemplados em 100% do cumprimento de avaliação, por auditoria das STS SÃO MIGUEL E ITAIM PAULISTA.



EXTRATO DE DESCONTO DE PRODUÇÃO E QUALIDADE

ESF- ESTRATÉGIA SAÚDE DA FAMÍLIA	Não há indicação para descontos.
PAI- PROGRAMA DE ACOMPANHANTE DE IDOSOS	Não há indicação para descontos.
UBS - UBS TRADICIONAL	Não há indicação para descontos.
UBS - UBS MISTA	Não há indicação para descontos.
EMAD – EQUIPE MULT. DE ATENÇÃO DOMICILIAR	Não há indicação para descontos.
CAPS- CENTRO DE ATENÇÃO PSICOSSOCIAL	Não há indicação para descontos.
SRT- SERVIÇO RESIDENCIAL TERAPÊUTICO	Não há indicação para descontos.
SADT -SERVIÇO DE APOIO E DIAGNOSTICO	Não há indicação para descontos.
HORA CERTA-HOSPITAL DIA	Não há indicação para descontos.
CER/APD -ACOMP. COM. PESSOA COM DEFIC.	Não há indicação para descontos.
PONTUAÇÃO DE QUALIDADE	100%

CPCSS:

Katia Regina dos Santos Mello Maia

Katia Regina dos Santos Mello Maia

Shirley Sampe

Marisa T Riguetti

Fabíola M Shiromaru

Ana Paula Coelho Amaral

Rafaela Moreira Pessotte.

Rafaela Moreira Pessotte

COORDENADORIA REGIONAL DE SAÚDE LESTE:

Raquel Bariani Bernardino

Raquel Bernardino

SUPERVISÃO DE SAÚDE SÃO MIGUEL E ITAIM PAULISTA:

Hélio Goulart

Wernner Santos Garcia

Fabia Regina Aprelini

Aline Correia de Araujo

Rosângela de Souza Correa Leite

ORGANIZAÇÃO SOCIAL: SANTA MARCELINA:

Vilma Rodrigues Venâncio Moreira

Diana Verona Rua

Diana Verona Rua

