



R010 - 2015 - Rede Assistencial das Supervisões Técnicas de Saúde São Miguel e Itaim Paulista - SANTA MARCELINA

Trimestre de
Avaliação:

1º Trimestre

Ano

2021

REUNIÃO ORDINÁRIA DA COMISSÃO TÉCNICA DE ACOMPANHAMENTO DO CONTRATO:

R010 - 2015 - Rede Assistencial das Supervisões Técnicas de Saúde São Miguel e Itaim Paulista - SANTA MARCELINA

Coordenadoria: Coordenadoria Regional Leste

Supervisão: STS São Miguel e Itaim Paulista

OSS: Santa Marcelina

Local: Sala de Reuniões - CPCSS / SMS.G

Data: 01/04/2022, terça-feira, 09:00h

Pauta: Avaliação dos Indicadores: Equipe mínima, Produção e Qualidade da Execução Contratual do 1º Trimestre de 2021.

Processo SEI: 6018.2021/0001627-1

INFORMES GERAIS:

A avaliação do 1º trimestre de 2021 ocorreu fora do cronograma, considerando que em 30 de janeiro de 2020 a Organização Mundial da Saúde - OMS declarou que o surto da doença causada pelo novo Coronavírus constitui uma emergência de saúde pública de importância internacional, o mais alto nível de alerta da OMS, e as legislações conforme segue:

PORTARIA nº 188, de 03 de Fevereiro de 2020 - Declara Emergência em Saúde Pública de importância Nacional (ESPIN) em decorrência da Infecção Humana pelo novo Coronavírus (2019-nCoV).

DECRETO Nº 59.283 de 16 de Março de 2020 - Declara situação de emergência no Município de São Paulo e define outras medidas para o enfrentamento da pandemia decorrente do coronavírus.

PORTARIA Nº 243/ 2020 - SMS.G de 24 de Março de 2020 - Autoriza, de forma transitória e excepcional, através de contratos de caráter temporário e durante o período de emergência, a contratação pelas organizações sociais de profissionais de saúde para apoio ao aumento da capacidade e número de leitos hospitalares e de UTI.

PORTARIA SMS Nº 240/ 2020 - SMS.G de 03 de Junho de 2020 - Especifica, de forma transitória e excepcional, os critérios de avaliação dos Contratos de Gestão durante a situação de emergência do Município de São Paulo para enfrentamento da pandemia decorrente da COVID-19.

PORTARIA Nº 260/2020-SMS.G de 18 de Junho de 2020 - Altera a determinação de suspensão parcial de consultas, exames, procedimentos regulamentada pela portaria SMS.G nº 154/2020 e estabelece o retorno gradual aos atendimentos agendados nas UBS, CAPS, URSI, PAI, CEO, EMAD, CER, CECCO e Unidades de Práticas Integrativas e Complementares em conformidade com as normas de biossegurança e distanciamento social até retorno de 100% das atividades conforme o cenário da pandemia COVID 19.

PORTARIA Nº 261/2020-SMS.G de 22 de Junho de 2020 - Complementa a Portaria SMS.G nº 241/2020, de 29 de maio de 2020, que estabelece o retorno aos atendimentos agendados dos equipamentos de especialidades Hospitais-Dia (HD), Ambulatório de Especialidades (AE) e AMA – E, em conformidade com as normas de biossegurança e distanciamento social, incluindo novas especialidades e os demais prestadores nesta regulamentação.

PORTARIA Nº 340/2020-SMS.G de 04 de Setembro de 2020 - Regulamenta a prática da TELEMEDICINA no âmbito da Secretaria Municipal de Saúde, em cumprimento ao Parágrafo Único, Artigo 11, do Decreto Municipal nº 59.396, de 05 de maio de 2020 e a prática da TELEASSISTÊNCIA.

ORDEM INTERNA Nº 001/2020-SMS/CMS de 17 de março de 2020 - Estabelece sobre o funcionamento do Conselho Municipal de Saúde e Conselhos Gestores durante o período de Pandemia do coronavírus. (Publicação prorrogada em 24/06/2020, 07/08/2020, 22/09/2020, 01/12/2020 e 10/02/2020).

PORTARIA Nº 492/ 2020-SMS.G de 4 de Dezembro de 2020 - Autoriza, excepcionalmente, a contratação de testes PCR RT Covid nos Contratos de Gestão (sendo que o art. 1º foi retificado pela Portaria SMS Nº 493 de 8 de Dezembro de 2020) (Publicação prorrogada em 28/12/2020 e 29/01/2021)

PORTARIA Nº 500/ 2020-SMS.G de 11 de Dezembro de 2020 - Retifica os itens 5 e 6 da Portaria nº 240/2020-SMS.G, que especifica de forma transitória e excepcional, os critérios de avaliação dos Contratos de Gestão durante a situação de emergência do Município de São Paulo para enfrentamento da pandemia decorrente da COVID-19.

PORTARIA Nº 116/ 2021-SMS.G de 5 de Março de 2021 - Dispõe sobre a não incidência de descontos às entidades parceiras empenhadas na organização e aplicação de imunização contra a COVID-19 e suas atividades correlatas e dá outras providências.

PORTARIA Nº 124/ 2021-SMS.G de 17 de Março de 2021 - Altera a redação da Portaria SMS-G nº 117, de 5 de Março de 2021, que determinou a restrição temporária do atendimento de consultas presenciais, exames, procedimentos, a partir de 08 de março de 2021, na Rede de Atenção Básica e Especializada, quanto à prestação assistencial na Rede de Atenção Especializada.

TERMO ADITIVO PUBLICADO NO PERÍODO DE AVALIAÇÃO:

TA nº 58/2021 - Aprovação de novo Plano de Trabalho e Plano Orçamentário para o período de 01/01/2021 à 31/03/2021.

TA nº 59/2021 - Aprovação Plano de Trabalho para a contratação de Testes PCR RT COVID, para o período de 01/01/2021 à 31/01/2021.

TA nº 60/2021 - Aprovação Plano de Trabalho para a contratação de Testes PCR RT COVID, para o período de 01/02/2021 à 31/03/2021.

TA nº 61/2021 - Aprovação do Plano de Trabalho para aquisição de Material para Prótese Dentária.

TA nº 65/2021 - Plano de Trabalho e Orçamentário - Campanha de Vacinação COVID - mar a jun/2021.

R010 - 2015 - Rede Assistencial das Supervisões Técnicas de Saúde São Miguel e Itaim Paulista - SANTA MARCELINA	Produção Trimestral WEBSAASS												Trava 100%	
	Janeiro			Fevereiro			Março			TOTAL TRIMESTRE			Total PREV	Total %
	REAL	PREV	%	REAL	PREV	%	REAL	PREV	%	Total REAL	Total PREV	Total %		
ATENÇÃO DOMICILIAR - EMAD/EMAP														
Nº PACIENTES ATIVOS EM ATENDIMENTO DOMICILIAR EMAD	163	180	90,56%	176	180	97,78%	199	180	110,56%	538	540	99,63%	540	99,63%
TOTAL	163	180	90,56%	176	180	97,78%	199	180	110,56%	538	540	99,63%	540	99,63%

DÉFICIT EQUIPE MÍNIMA	ATENÇÃO DOMICILIAR - EMAD/EMAP			
PROFISSIONAIS EMAD - SÃO MIGUEL	Janeiro	Fevereiro	Março	TOTAL TRIMESTRE
MÉDICO CLÍNICO 20H	1	1		2
TOTAL EMAD S MIGUEL	1	1	0	2
PROFISSIONAIS EMAP - ITAIM	Janeiro	Fevereiro	Março	TOTAL TRIMESTRE
TERAPEUTA OCUPACIONAL 30H	1	1	1	3
TOTAL EMAP ITAIM	1	1	1	3
TOTAL DO MÊS	2	2	1	
TOTAL	1º TRIMESTRE			5

COMENTÁRIOS E JUSTIFICATIVAS:

A linha de serviço atingiu 99,63% da produção. Não há indicação de desconto de produção. Houve déficit de equipe mínima no período.

Ano: 2021 1º Trimestre

R010 - 2015 - Rede Assistencial das Supervisões Técnicas de Saúde São Miguel e Itaim Paulista - SANTA MARCELINA	Produção Trimestral WEBSAASS											Base de Cálculo Déficit de Equipe (Equipe Mínima)-			Cálculo desconto Eq. Mínima - Meta Prevista			Trava 100%				
	Janeiro			Fevereiro			Março			TOTAL TRIMESTRE			Déficit Profissional OSS	Média de Produção Mensal/por profissional	Total de Produção	Total %			Total %			
	REAL	PREV	%	REAL	PREV	%	REAL	PREV	%	Total REAL	Total PREV	Total %				Total REAL	Total PREV	Total %	Total REAL	Total PREV	Total %	
ESF - ESTRATÉGIA SAÚDE DA FAMÍLIA																						
Nº VISITAS DOMICILIAR AGENTE COMUNITÁRIO DE SAÚDE ESF	111838	162400	68,87%	117159	162400	72,14%	116663	162400	71,84%	345660	487200	70,95%	137	200	27400	345660	459800	75,18%	345660	459800	75,18%	
Nº ATENDIMENTOS INDIVIDUAIS ODONTO CLÍNICA BÁSICA	78	192	40,63%	84	192	43,75%	54	192	28,13%	216	576	37,50%				0	216	576	37,50%	216	576	37,50%
Nº ATENDIMENTOS INDIVIDUAIS ODONTO ESF	4996	11232	44,48%	5551	11232	49,42%	5919	11232	52,70%	16466	33696	48,87%				0	16466	33696	48,87%	16466	33696	48,87%
Nº CONSULTA MÉDICA ESF	40992	63396	64,66%	42709	63396	67,37%	52702	63396	83,13%	136403	190188	71,72%	97	416	40352	136403	149836	91,03%	136403	149836	91,03%	
Nº CONSULTA MÉDICA PSQUIATRA	534	550	97,09%	435	550	79,09%	484	550	88,00%	1453	1650	88,06%				0	1453	1650	88,06%	1453	1650	88,06%
Nº CONSULTA OFTALMOLOGIA	107	575	18,61%	94	575	16,35%	146	575	25,39%	347	1725	20,12%	3	115	345	347	1380	25,14%	347	1380	25,14%	
Nº CONSULTAS ENFERMEIRO ESF	17699	23868	74,15%	18268	23868	76,54%	19394	23868	81,26%	55361	71604	77,32%	10	156	1560	55361	70044	79,04%	55361	70044	79,04%	
Nº PROCEDIMENTOS INDIVIDUAIS DA EQUIPE ODONTO CLÍNICA BÁSICA	173	672	25,74%	142	672	21,13%	71	672	10,57%	386	2016	19,15%				0	386	2016	19,15%	386	2016	19,15%
Nº PROCEDIMENTOS INDIVIDUAIS DA EQUIPE ODONTO ESF	8224	39312	20,92%	10813	39312	27,51%	9729	39312	24,75%	28766	117936	24,39%				0	28766	117936	24,39%	28766	117936	24,39%
TOTAL	184641	302197	61,10%	195255	302197	64,61%	205162	302197	67,89%	585058	906591	64,53%	247,0	887	69657	585058	836934	69,90%	585058	836934	69,90%	

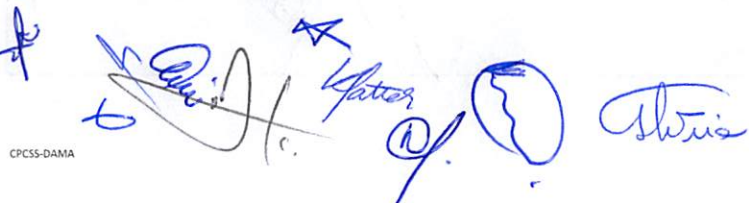
Ano: 2021 1º Trimestre

DÉFICIT EQUIPE MÍNIMA	ESF - ESTRATÉGIA SAÚDE DA FAMÍLIA			
PROFISSIONAL	Janeiro	Fevereiro	Março	TOTAL TRIMESTRE
ITAIM PAULISTA				
MÉDICO GENERALISTA / 40H	25,5	23,5	21	70
MÉDICO OFTALMOLOGISTA / 12H	1	1	1	3
AGENTE COMUNITÁRIO DE SAÚDE / 40H	30	29	28	87
ENFERMEIRO ESF / 40H	2			2
ENFERMEIRO / 40H	2	3	2	7
ASSISTENTE SOCIAL / 30H	1	1		2
PSICÓLOGO / 40H	1			1
SÃO MIGUEL				
BRINQUEDISTA / 40H	1	1	1	3
MÉDICO GENERALISTA / 40H	9	8	10	27
AGENTE COMUNITÁRIO DE SAÚDE / 40H	16	17	17	50
ENFERMEIRO / 40H	1	2	1	4
ENFERMEIRO ESF/ 40H		4	4	8
TOTAL DO MÊS	89,5	89,5	85	
TOTAL	1º Trimestre			264

COMENTÁRIOS E JUSTIFICATIVAS:

A linha de serviço atingiu 69,90% da produção. Não há indicação de desconto de produção. Houve déficit de equipe mínima no período.

O trimestre sofreu impacto da situação epidemiológica da atual pandemia da COVID 19 desde 18/03/2020. E as demais informações estão pormenorizadas nos relatórios de P1 anexados ao processo SEI 6018.2021/0001627-1.





Secretaria Municipal da Saúde de São Paulo
 Coordenadoria de Parcerias e Contratação de Serviços de Saúde - CPCSS
 Coordenadoria Regional Leste

R010 - 2015 - Rede Assistencial das Supervisões Técnicas de Saúde São Miguel e Itaim Paulista - SANTA MARCELINA

Ano: **2021** **1º Trimestre**

R010 - 2015 - Rede Assistencial das Supervisões Técnicas de Saúde São Miguel e Itaim Paulista - SANTA MARCELINA	Produção Trimestral WEBSAASS												Trava 100%
	Janeiro			Fevereiro			Março			TOTAL TRIMESTRE			Total %
	REAL	PREV	%	REAL	PREV	%	REAL	PREV	%	Total REAL	Total PREV	Total %	
PAI - PROGRAMA DE ACOMPANHANTE DE IDOSO													
Nº DE IDOSO EM ACOMPANHAMENTO	114	120	95,00%	113	120	94,17%	114	120	95,00%	341	360	94,72%	94,72%
TOTAL	114	120	95,00%	113	120	94,17%	114	120	95,00%	341	360	94,72%	94,72%

DÉFICIT EQUIPE MÍNIMA	PAI - PROGRAMA DE ACOMPANHANTE DE IDOSO			
PROFISSIONAL	Janeiro	Fevereiro	Março	TOTAL TRIMESTRE
MÉDICO CLÍNICO / 20H	1			1
TOTAL DO MÊS	1	0	0	
TOTAL	1º Trimestre			1

COMENTÁRIOS E JUSTIFICATIVAS:

A linha de serviço atingiu 94,72% da produção. Não há indicação de desconto de produção. Houve déficit de equipe mínima no período.

[Handwritten signatures and initials in blue ink]

Ano: 2021

1º Trimestre

Secretaria Municipal da Saúde de São Paulo
Coordenadoria de Parcerias e Contratação de Serviços de Saúde - CPCSS
Coordenadoria Regional Leste

R010 - 2015 - Rede Assistencial das Supervisões Técnicas de Saúde São Miguel e Itaim Paulista - SANTA MARCELINA

R010 - 2015 - Rede Assistencial das Supervisões Técnicas de Saúde São Miguel e Itaim Paulista - SANTA MARCELINA	Produção Trimestral WEBSAASS						Base de Cálculo Déficit de Equipe (Equipe Mínima) - TOTAL		Cálculo desconto Eq. Mínima - Meta Prevista		Trava 100%								
	Janeiro		Fevereiro		Março		TOTAL TRIMESTRE		Ofício Profissional QSS	Média de Produção Mensal/por profissional	Total de Produção	Total REAL	Total PREV	Total %	Total %				
UBS MISTA	REAL	PREV	%	REAL	PREV	%	REAL	PREV	%	Total REAL	Total PREV	Total %	Total %	Total %	Total %				
Nº VISITA DOMICILIAR AGENTE COMUNITÁRIO DE SAÚDE ESF	2377	3000	79,23%	2489	3000	82,97%	2364	3000	78,80%	7230	9000	80,33%	2	200	400	730	8600	84,07%	84,07%
Nº ATENDIMENTO INDIVIDUAL ODONTO C.BÁSICA	71	96	73,96%	124	96	129,17%	42	96	43,75%	237	288	82,29%			0	237	288	82,29%	82,29%
Nº ATENDIMENTO INDIVIDUAL ODONTO ESF	116	192	60,42%	101	192	52,60%	80	192	41,67%	297	576	51,56%			0	297	576	51,56%	51,56%
Nº CONSULTA CLÍNICA GERAL	421	579	72,71%	403	579	69,60%	588	579	101,55%	1412	1737	81,29%			0	1412	1737	81,29%	81,29%
Nº CONSULTA ENFERMEIRO ESF	396	468	84,62%	462	468	98,72%	331	468	70,73%	1189	1404	84,69%			0	1189	1404	84,69%	84,69%
Nº CONSULTA MÉDICA ESF	217	316	68,67%	233	316	73,73%	226	316	71,52%	676	948	71,31%			0	676	948	71,31%	71,31%
Nº CONSULTA PEDIATRA	412	1248	33,01%	596	1248	47,76%	602	1248	48,26%	1610	3744	43,00%	3	416	1248	1610	2496	64,50%	64,50%
Nº PROCEDIMENTO INDIVIDUAL DA EQUIPE ODONTO C.BÁSICA	68	336	20,24%	137	336	40,77%	71	336	21,13%	276	1008	27,38%			0	276	1008	27,38%	27,38%
Nº PROCEDIMENTO INDIVIDUAL DA EQUIPE ODONTO ESF	193	672	28,72%	246	672	36,61%	173	672	25,74%	612	2016	30,36%			0	612	2016	30,36%	30,36%
TOTAL	4387	7170	61,19%	4953	7170	69,08%	4477	7170	62,44%	13817	21510	64,24%	6,0	879	1911	13817	19599	70,50%	70,50%

CIDADE DE SÃO PAULO
SAÚDE

Secretaria Municipal da Saúde de São Paulo
Coordenadoria de Parcerias e Contratação de Serviços de Saúde - CPCSS
Coordenadoria Regional Leste

R010 - 2015 - Rede Assistencial das Supervisões Técnicas de Saúde São Miguel e Itaim Paulista - SANTA MARCELINA

Ano: 2021
1º Trimestre

DEFFICIT EQUIPE MINIMA	UBS MISTA			TOTAL TRIMESTRE
	PROFISSIONAL	Janeiro	Fevereiro	
AGENTE COMUNITÁRIO DE SAÚDE / AOH	1	1	1	2
MÉDICO GENERALISTA / AOH	1	1	1	3
MÉDICO PEDIATRA / ZOH				1
TOTAL DO MÊS	2	2	2	6
TOTAL	1º Trimestre			6

COMENTÁRIOS E JUSTIFICATIVAS:

A linha de serviço atingiu 70,50% da produção. Não há indicação de desconto de produção. Houve déficit de equipe mínima no período. Trimestre sofreu impacto da situação epidemiológica da atual pandemia da COVID 19 desde 18/03/2020. E as demais informações estão pormenorizadas nos relatórios de P1 anexados ao processo SEI 6018.2021/0001627-1

Handwritten signatures and initials:
CPCSS DAMA
[Signature]
[Signature]
[Signature]

Ano: 2021

1º Trimestre

Secretaria Municipal da Saúde de São Paulo
Coordenadoria de Parcerias e Contratação de Serviços de Saúde - CRCSS
Coordenadoria Regional Leste
R010 - 2015 - Rede Assistencial das Supervisões Técnicas de Saúde São Miguel e Itaim Paulista - SANITA MARCELINA

R010 - 2015 - Rede Assistencial das Supervisões Técnicas de Saúde São Miguel e Itaim Paulista - SANITA MARCELINA	Produção Trimestral WEBSAASS												Base de Cálculo Déficit de Equipe (Equipe Mínima) - TOTAL			Cálculo desconto Eq. Mínima - Meta Previsão			Tema - 100%		
	Janeiro			Fevereiro			Março			TOTAL TRIMESTRE			Déficit Profissional OSSE	Meta de Produção Profissional	Total de Produção	Total REAL	Total PREV	Total %	Total %	Total %	
UBS - UNIDADE BÁSICA DE SAÚDE	REAL	PREV	%	REAL	PREV	%	REAL	PREV	%	Total REAL	Total PREV	Total %									
Nº ATENDIMENTO INDIVIDUAL ODONTO CLÍNICA BÁSICA	797	1728	46,12%	722	1728	41,78%	765	1728	44,27%	2284	5184	44,06%	14	157	0	2284	5184	44,06%	44,06%		
Nº CONSULTA CLÍNICA GERAL	4087	6448	63,38%	4037	6448	62,61%	4440	6448	68,86%	12564	19344	64,95%	14	157	2198	12564	17146	73,28%	73,28%		
Nº CONSULTA GO	1755	2674	65,63%	1538	2674	57,52%	2006	2674	75,02%	5299	8022	66,06%	6	157	942	5299	7080	74,84%	74,84%		
Nº CONSULTA PEDIATRIA	1395	2673	52,19%	1585	2673	59,30%	1639	2673	61,32%	4619	8019	57,60%	4	157	628	4619	7391	62,49%	62,49%		
Nº CONSULTA PSICQUIATRIA	135	225	60,00%	141	225	62,67%	76	225	33,78%	352	675	52,15%			0	352	675	52,15%	52,15%		
Nº PROCEDIMENTO INDIVIDUAL ODONTO CLÍNICA BÁSICA	1984	6048	32,80%	1825	6048	30,18%	1646	6048	27,22%	5455	18144	30,07%			0	5455	18144	30,07%	30,07%		
Nº VAGANTE COMUNITÁRIO DE SAÚDE	2910	4000	72,75%	3006	4000	75,15%	2496	4000	62,40%	8412	12000	70,10%	4	200	800	8412	11200	75,11%	75,11%		
TOTAL	13063	23796	54,90%	12854	23796	54,02%	13068	23796	54,92%	38985	71388	54,61%	28,0	671	4568	38985	66820	58,34%	58,34%		

Ano: 2021

1º Trimestre

Secretaria Municipal da Saúde de São Paulo
Coordenadoria de Parcerias e Contratação de Serviços de Saúde - CRCSS
Coordenadoria Regional Leste
R010 - 2015 - Rede Assistencial das Supervisões Técnicas de Saúde São Miguel e Itaim Paulista - SANITA MARCELINA

DÉFICIT EQUIPE MÍNIMA	UBS - UNIDADE BÁSICA DE SAÚDE			TOTAL TRIMESTRE
	Janeiro	Fevereiro	Março	
TRAM PAULISTA	2	2	2	6
MÉDICO CLÍNICO / 12H	1	1	1	3
MÉDICO GINECOLOGISTA / 12H	1	1	1	3
NUTRICIONISTA / 40H				
SAO MIGUEL	1	1	1	3
TERAPEUTA OCUPACIONAL / 30H	2	2	2	6
AGENTE COMUNITÁRIO DE SAÚDE / 40H	2	4	2	8
MÉDICO CLÍNICO / 12H	2	2	2	6
MÉDICO GINECOLOGISTA / 12H	2	2	2	6
MÉDICO PEDIATRA / 12H	1	2	2	5
ENFERMEIRO / 40H	13	14	6	33
TOTAL	13063	23796	54,90%	12854

COMENTÁRIOS E JUSTIFICATIVAS:

A linha de serviço atingiu 58,34% da produção. Não há indicação de desconto de produção. Houve déficit de equipe mínima no período. Trimestre sofreu impacto da situação epidemiológica da atual pandemia da COVID 19 desde 18/03/2020. E as demais informações estão pormenorizadas nos relatórios de P1 anexados ao processo SEI 6018.2021/0001627-1.

Ano: **2021** **1º Trimestre**

DÉFICIT EQUIPE MÍNIMA	AMA 12 HORAS - PLANTÕES			
	PROFISSIONAL	Janeiro	Fevereiro	Março
ITAIM				
MÉDICO CLÍNICO DIURNO	10	8	0	18
SÃO MIGUEL				
MÉDICO CLÍNICO	15	9	2	26
MEDICO PEDIATRA	5	4	6	15
TOTAL DO MÊS	30	21	8	
TOTAL DE PLANTÕES	1º Trimestre		59	

COMENTÁRIOS E JUSTIFICATIVAS:

Houve déficit de equipe mínima no período.

Ano: **2021** **1º Trimestre**

DÉFICIT EQUIPE MÍNIMA	NASF			
	Janeiro	Fevereiro	Março	TOTAL TRIMESTRE
PROFISSIONAL				
ITAIM PAULISTA				
TERAPEUTA OCUPACIONAL / 20H	2	2	2	6
FONOAUDIÓLOGO / 20H	2	2	3	7
FONOAUDIÓLOGO / 30H	1			1
PSICÓLOGO / 40H	1	1	3	5
EDUCADOR FÍSICO / 40H	1	1	1	3
FISIOTERAPEUTA / 20H	1	1		2
SÃO MIGUEL				
TERAPEUTA OCUPACIONAL / 20H	1	1	1	3
FONOAUDIÓLOGO / 20H	4	3	3	10
MÉDICO PSQUIATRA / 20H	6	6	6	18
FISIOTERAPEUTA / 20H	1			1
TOTAL DO MÊS	20	17	19	
TOTAL	1º Trimestre		56	

Houve déficit de equipe mínima no período


Ano: **2021** **1º Trimestre**

R010 - 2015 - Rede Assistencial das Supervisões Técnicas de Saúde São Miguel e Itaim Paulista - SANTA MARCELINA	Produção Trimestral WEBSAASS												Trava 100%
	Janeiro			Fevereiro			Março			TOTAL TRIMESTRE			Total %
	REAL	PREV	%	REAL	PREV	%	REAL	PREV	%	Total REAL	Total PREV	Total %	
CAPS II ADULTO													
Nº PACIENTE COM CADASTRO ATIVO CAPS (RAAS)	393	220	178,64%	457	220	207,73%	423	220	192,27%	1273	660	192,88%	100,00%
CAPS II ÁLCOOL E DROGAS													
Nº PACIENTE COM CADASTRO ATIVO CAPS (RAAS)	342	190	180,00%	294	190	154,74%	298	190	156,84%	934	570	163,86%	100,00%
CAPS II INFANTO JUVENIL													
Nº PACIENTE COM CADASTRO ATIVO CAPS (RAAS)	181	155	116,77%	216	155	139,35%	189	155	121,94%	586	465	126,02%	100,00%
TOTAL	916	565	162,12%	967	565	171,15%	910	565	161,06%	2793	1695	164,78%	100,00%

DÉFICIT EQUIPE MÍNIMA	CAPS			
PROFISSIONAL	Janeiro	Fevereiro	Março	TOTAL TRIMESTRE
TERAPEUTA OCUPACIONAL / 30H	2	2	2	6
ENFERMEIRO / 40H	1	2	3	6
FONOAUDIÓLOGO / 40H	1	1	1	3
PSICOPEDAGOGA / 40H	1			1
MUSICOTERAPEUTA / 40H		1		1
TOTAL DO MÊS	5	6	6	
	1º Trimestre		17	

COMENTÁRIOS E JUSTIFICATIVAS:

A linha de serviço atingiu 100% da produção. Não há indicação de desconto de produção. Houve déficit de equipe mínima no período.




Ano: **2021** 1º Trimestre

R010 - 2015 - Rede Assistencial das Supervisões Técnicas de Saúde São Miguel e Itaim Paulista - SANTA MARCELINA	Produção Trimestral WEBSAASS												Cálculo desconto Eq. Mínima - Meta Prevista			Trava 100%	
	Janeiro			Fevereiro			Março			TOTAL TRIMESTRE			Total REAL	Total PREV	Total %	Total %	
	REAL	PREV	%	REAL	PREV	%	REAL	PREV	%	Total REAL	Total PREV	Total %					
APOIO DIAGNÓSTICO																	
Nº AUDIOMETRIA	294	100	294,00%	226	100	226,00%	130	100	130,00%	650	300	216,67%	650	300	216,67%	100,00%	
Nº BIOPSIA DE MAMA / TIREOIDE	61	80	76,25%	85	80	106,25%	80	80	100,00%	226	240	94,17%	226	240	94,17%	94,17%	
Nº NASOFIBROSCOPIA	0	20	0,00%	0	20	0,00%	0	20	0,00%	0	60	0,00%	0	60	0,00%	0,00%	
Nº COLONOSCOPIA	14	15	93,33%	13	15	86,67%	14	15	93,33%	41	45	91,11%	41	45	91,11%	91,11%	
Nº ECOCARDIOGRAFIA	488	1652	29,54%	745	1652	45,10%	543	1652	32,87%	1776	4956	35,84%	1776	4956	35,84%	35,84%	
Nº ENDOSCOPIA	8	66	12,12%	8	66	12,12%	10	66	15,15%	26	198	13,13%	26	198	13,13%	13,13%	
Nº COLONOSCOPIA	14	30	46,67%	13	30	43,33%	14	30	46,67%	41	90	45,56%	41	90	45,56%	45,56%	
Nº ESPIROMETRIA	373	330	113,03%	351	330	106,36%	174	330	52,73%	898	990	90,71%	898	990	90,71%	90,71%	
Nº HOLTER	131	300	43,67%	158	300	52,67%	224	300	74,67%	513	900	57,00%	513	900	57,00%	57,00%	
Nº M.A.P.A	134	200	67,00%	153	200	76,50%	193	200	96,50%	480	600	80,00%	480	600	80,00%	80,00%	
Nº MAMOGRAFIA	829	1200	69,08%	934	1200	77,83%	550	1200	45,83%	2313	3600	64,25%	2313	3600	64,25%	64,25%	
Nº TESTE ERGOMÉTRICO	82	100	82,00%	141	100	141,00%	1333	100	133,00%	356	300	118,67%	356	300	118,67%	100,00%	
Nº ULTRASSONOGRAFIA COM DOPPLER	779	766	101,70%	680	766	88,77%	451	766	58,88%	1910	2298	83,12%	1910	2298	83,12%	83,12%	
Nº ULTRASSONOGRAFIA GERAL	2307	2742	84,14%	1974	2742	71,99%	1425	2742	51,97%	5706	8226	69,37%	5706	8226	69,37%	69,37%	
TOTAL	5514	7601	72,54%	5481	7601	72,11%	5141	7601	67,64%	14936	22803	65,50%	14936	22803	65,50%	63,72%	

LIVRE DEMANDA	Produção Trimestral WEBSAASS			
	Janeiro	Fevereiro	Março	TOTAL TRIMESTRE
	REALIZADO	REALIZADO	REALIZADO	Total REALIZADO
Nº RAO X	2371	2693	2137	7201

COMENTÁRIOS E JUSTIFICATIVAS:

A linha de serviço atingiu 63,72% da produção. Não há indicação de desconto de produção. Trimestre sofreu impacto da situação epidemiológica da atual pandemia da COVID 19 desde 18/03/2020. E as demais informações estão pormenorizadas nos relatórios de P1 anexados ao processo SEI 6018.2021/0001627-1.



R010 - 2015 - Rede Assistencial das Supervisões Técnicas de Saúde São Miguel e Itaim Paulista - SANTA MARCELINA	Produção Trimestral WEBSAASS												Trava 100%
	Janeiro			Fevereiro			Março			TOTAL TRIMESTRE			Total %
	REAL	PREV	%	REAL	PREV	%	REAL	PREV	%	Total REAL	Total PREV	Total %	
APD - ACOMPANHANTE COMUNITÁRIO DE PESSOA COM DEFICIÊNCIA													
Nº PACIENTE ACOMPANHADO PELO PROGRAM. ACOMP.PESSOA DEF.	259	210	123,33%	256	210	121,90%	253	210	120,48%	768	630	121,90%	100,00%
CER II - CENTRO ESPECIALIZADO EM REABILITAÇÃO II													
Nº PACIENTE EM ACOMPANHAMENTO/TERAPIA - CER	1307	667	195,95%	1386	667	207,80%	1570	667	235,38%	4263	2001	213,04%	100,00%
Nº PACIENTE NOVO - CER	149	250	59,60%	247	250	98,80%	245	250	98,00%	641	750	85,47%	85,47%
CER IV - CENTRO ESPECIALIZADO EM REABILITAÇÃO IV													
Nº PACIENTE EM ACOMPANHAMENTO/TERAPIA - CER	1457	550	264,91%	1016	550	184,73%	1047	550	190,36%	3520	1650	213,33%	100,00%
Nº PACIENTE NOVO - CER	302	376	80,32%	263	376	69,95%	380	376	101,06%	945	1128	83,78%	83,78%
	3474	2053	169,22%	3168	2053	154,31%	3495	2053	170,24%	10137	6159	164,59%	95,26%

DÉFICIT EQUIPE MÍNIMA	REDE PESSOA COM DEFICIÊNCIA			
PROFISSIONAL	Janeiro	Fevereiro	Março	TOTAL TRIMESTRE
APD - ACOMPANHANTE COMUNITÁRIO DE PESSOA COM DEFICIÊNCIA				
FONOAUDIÓLOGO / 40H	2	1	1	4
ENFERMEIRO / 40H		1		1
CER - CAMARGO NOVO				
				0
CER II - JD. CAMPOS				
FONOAUDIÓLOGO / 40H	0	1	1	2
CER IV - CENTRO ESPECIALIZADO EM REABILITAÇÃO				
MÉDICO NEUROLOGISTA / 20H	0,2	0,2	0,2	0,6
MÉDICO ORTOPEDISTA / 20H	1	1	1	3
TERAPEUTA OCUPACIONAL / 30H	1	1	1	3
ENFERMEIRO / 40H		1	1	2
TOTAL DO MÊS	4,2	6,2	5,2	
TOTAL	1º Trimestre			15,6

COMENTÁRIOS E JUSTIFICATIVAS:

A linha de serviço atingiu 95,26% da produção. Não há indicação de desconto de produção. Houve déficit de equipe mínima no período.



Ano:

2021

1º Trimestre

R010 - 2015 - Rede Assistencial das Supervisões Técnicas de Saúde São Miguel e Itaim Paulista - SANTA MARCELINA	Produção Trimestral WEBSAASS												Trava 100%
	Janeiro			Fevereiro			Março			TOTAL TRIMESTRE			Total %
	REAL	PREV	%	REAL	PREV	%	REAL	PREV	%	Total REAL	Total PREV	Total %	
SRT III - SERVIÇO RESIDENCIAL TERAPÊUTICO													
Nº MORADORES / Nº DE LEITOS RT	37	36	102,78%	37	36	102,78%	37	36	102,78%	111	108	102,78%	100,00%
TOTAL	37	36	102,78%	37	36	102,78%	37	36	102,78%	111	108	102,78%	100,00%

DÉFICIT EQUIPE MÍNIMA	SRT - SERVIÇO RESIDENCIAL TERAPÊUTICO			
PROFISSIONAL	Janeiro	Fevereiro	Março	TOTAL TRIMESTRE
				0
TOTAL DO MÊS				
TOTAL	1º Trimestre			0

COMENTÁRIOS E JUSTIFICATIVAS:

A linha de serviços atingiu 100% da produção. Não há indicação de desconto de produção. Não houve déficit de equipe mínima no período.

DÉFICIT EQUIPE MÍNIMA	PSM/PA - PRONTO SOCORRO/ATENDIMENTO MUNICIPAL			
	Janeiro	Fevereiro	Março	TOTAL TRIMESTRE
UPA TITO LOPES DA SILVA				
MEDICO CLÍNICO DIURNO	31	12	10	53
MÉDICO CLÍNICO NOTURNO	19	11	13	43
MÉDICO PEDIATRA /DIURNO	6	12	13	31
MÉDICO PEDIATRA / NOTURNO	0	0		0
PLANTONISTA / COBERTURA DE AUSÊNCIAS LEGAIS	8	30	13	51
PA DR. ATUALPA GIRÃO RABELO				
MÉDICO CLÍNICO / DIURNO	9	18	3	30
MÉDICO CLÍNICO / NOTURNO	2		5	7
TOTAL DO MÊS	75	83	57	
TOTAL DE PLANTÕES	1º Trimestre			215

COMENTÁRIOS E JUSTIFICATIVAS:

Houve déficit de equipe mínima no período.

Shirley
[Handwritten signatures and initials]



Secretaria Municipal da Saúde de São Paulo
 Coordenadoria de Parcerias e Contratação de Serviços de Saúde - CPCSS
 Coordenadoria Regional Leste

R010 - 2015 - Rede Assistencial das Supervisões Técnicas de Saúde São Miguel e Itaim Paulista - SANTA MARCELINA
 Relatório Consolidado de Avaliação 1º Trimestre Ano 2021

Dimensões da Avaliação de Desempenho do Contrato

Modalidades de Atenção	Linhas de Serviço	% do Custeio jan	% do Custeio fev-mar	Recursos Humanos		Produção				
				Déficit de Equipe Mínima MI (Profissional)	Déficit de Equipe Mínima MII (Plantão)	Realizada	Prevista	% Realizado	Produção Final	
									% Final após análise (Trava de 100% quando aplicável)	Resultado
Atenção Básica	EMAD/EMAP	1,16%	1,16%	5		538	540	99,63%	99,63%	Não há indicação de desconto
	ESF/ESB/PAVS	43,57%	43,92%	264		585.058	836.934	69,90%	69,90%	Não há indicação de desconto *
	PAI	0,26%	0,26%	1		341	360	94,72%	94,72%	Não há indicação de desconto
	UBS MISTA	1,29%	1,30%	6		13.817	19.599	70,50%	70,50%	Não há indicação de desconto *
	UBS TRADICIONAL	3,97%	4,02%	33		38.985	66.820	58,34%	58,34%	Não há indicação de desconto *
	EAB/EACS	1,81%	1,81%							
	AMA 12h	3,34%	3,35%		59					
	NASF	3,02%	3,02%	56						
Atenção Ambulatorial Especializada Redes Temáticas	EMAAB	0,00%	0,00%							
	RAPS/CAPS	2,53%	2,55%	17		2.793	1.695	164,78%	100,00%	Não há indicação de desconto
	SADT	2,04%	2,04%			14.936	22.803	65,50%	63,72%	Não há indicação de desconto *
	REDE CUIDADO PCD (CER/APD/NIR)	2,98%	2,86%	15,6		10.137	6.159	164,59%	95,26%	Não há indicação de desconto
	HD / HORA CERTA	12,84%	12,65%	114,5		26.345	30.752	85,67%	85,67%	Não há indicação de desconto
	SRT	0,00%	0,86%	0		111	108	102,78%	100,00%	Não há indicação de desconto
URGÊNCIA E EMERGÊNCIA	PA/PSM / UPA/AMA 24h	16,54%	16,37%	215		119.696				
Total		95,35%	96,17%	727,10	59,0	812.757	985.770			

Custeio do Trimestre	
	Valor TA
JANEIRO	R\$ 38.302.018,35
FEVEREIRO	R\$ 38.149.860,35
MARÇO	R\$ 38.458.748,35
Total	R\$ 114.910.627,05

Desconto Equipe Mínima do Trimestre		
Mês de Referência do Desconto	Valor do desconto	Mês de Aplicação do Desconto
JANEIRO	R\$ 2.008.520,64	MAIO
FEVEREIRO	R\$ 2.177.407,25	JUNHO
MARÇO	R\$ 1.912.561,98	JUNHO
Total	R\$ 6.098.489,87	

INFORMAÇÕES ADICIONAIS:

A Representatividade no Custeio Mensal (Anexo II) do trimestre utiliza como base os TA's vigentes no período.
 Para as Redes onde há mais de um Anexo II no trimestre, os cálculos serão realizados para cada um dos Anexos II/Meses de referência.

A elaboração dos cálculos oficiais de desconto são de exclusiva competência dos departamentos financeiros (integração do CFO com DIAF e DAFIN).
 Os cálculos apresentados em CTA são realizados pelo DAFIN (Divisão de Acompanhamento Financeiro).

(*) Nas linhas de serviço nas quais estão indicados descontos pelo não cumprimento da meta, estes não serão aplicados devido a prioridade nas ações de enfrentamento a COVID-19 previstas na Portaria SMS-G nº 240/2020.

Handwritten signatures and initials in blue ink.



Dimensões da Avaliação de Desempenho do Contrato										
Qualidade										
Objetivo	Indicador	Relatório	Parâmetro	STS	Resultado			Pontuação		
					JANEIRO	FEVEREIRO	MARÇO	JANEIRO	FEVEREIRO	MARÇO
Pontualidade na Entrega	Pontualidade na entrega de relatórios mensais de prestação de Contas Assistenciais e financeiras		Envio de documentos no prazo		CUMPRIU	CUMPRIU	CUMPRIU	20	20	20
Qualidade da Informação	Preenchimento de prontuários nos seguintes aspectos: legibilidade, assinaturas, CID, exame físico	Q2	≥ 90%	São Miguel Itaim Pta			SUSPENSO			JUSTIFICADO
Educação Continuada	Execução do plano de educação permanente aprovados pela CRS	Q3	100%	São Miguel Itaim Pta		79% 100%	100%		JUSTIFICADO	20
Controle Vacinal	Proporção de crianças com até 12 meses de idade inscritas nas unidades com calendário vacinal completo	Q4A/Q4B	≥ 90%	São Miguel Itaim Pta		SUSPENSO			JUSTIFICADO	
Eficiência do Atendimento da Rede Cegonha	Proporção de gestantes que realizaram procedimentos básicos no pré natal e puerpério	Q5	≥ 75%	São Miguel Itaim Pta	89,30%			40		
Eficiência do Atendimento da Rede Cegonha	Proporção de gestantes que realizaram 7 ou mais consultas de pré natal	Q6	≥ 75%	São Miguel Itaim Pta			91,41%			20
Satisfação do Usuário	Análise das reclamações recebidas e providências relacionadas	Q7	"a contento"	São Miguel Itaim Pta		A CONTENTO			20	
Atividade do Conselho Gestor	Funcionamento do Conselho Gestor	Q8	≥ 80%	São Miguel Itaim Pta	JUSTIFICADO 59,65%			JUSTIFICADO		
Pontuação Final da Matriz de Indicadores								60	40	60

Qualidade:
 Tendo em vista a necessidade de verificação in loco dos indicadores de qualidade, suas avaliações estarão suspensas durante o período correspondente à necessidade de medidas preventivas para o enfrentamento da COVID-19, conforme portaria 240/2020-SMS.G.
 Q3 São Miguel - Conforme decreto 59286, art 12 justifica a não realização de todos os cursos, oficinas, atualizações e que a partir de setembro, conforme portaria 260/2020 as atividades previstas foram reorganizadas e algumas propostas de cursos foram priorizadas considerando a situação epidemiológica. Desta forma consideramos o cumprimento da meta.
 As reuniões do Conselho Gestor foram suspensas pela Ordem Interna - SMS 01/2020, de 17 de março de 2020.
 Justificando o não cumprimento adequado dos indicadores de Qualidade. Não há indicação de desconto.

Validado,

PARTICIPANTES CTA

OSS: Diana Verona Rua

OSS: Uilian Souza Vieira

CRS: Aline Correia de Araújo

CRS: Rosângela Cassimiro do Nascimento

RF: 7385609
 Sup. Téc. de Saúde - São Miguel
 STS MP: Rosângela Gomes Assessor Técnico

RF 836483-4
 Sup. Tec. de Saúde Itaim Pta
 STS Itaim: Karima Abdul Fattah

STS Itaim: Hélio Goulart

CPCSS: Maria da Glória Camargos de Sousa

RF 7831838
 Assessor Técnico

CPCSS: (relator) Karina Silva de Oliveira

CPCSS: Virgínia Faria Alves Pena