

**REUNIÃO ORDINÁRIA DA COMISSÃO TÉCNICA DE ACOMPANHAMENTO - CTA – 2º TRIMESTRE DE 2019
CONTRATO DE GESTÃO R 010/2015 - REDE ASSISTENCIAL DA STS SÃO MIGUEL E ITAIM PAULISTA –
COORDENADORIA REGIONAL DE SAÚDE LESTE - ORGANIZAÇÃO SOCIAL SANTA MARCELINA**

LOCAL: SALA DE REUNIÕES CPCSS / SMS. G

DATA: 12/11/2019

PAUTA: Avaliação dos Indicadores de Produção de Qualidade da Execução Contratual, composto pelo trimestre de Abril, Maio e Junho de 2019, CTA do 2º trimestre de 2019.

INFORMES GERAIS:

Termos Aditivos do Período de Avaliação:

- **Termo Aditivo Nº 23/2019 - SMS. G**, Aprovação de novo Plano de Trabalho e Plano Orçamentário para o período de 01/03/2019 à 30/06/2019 e alteração da cláusula contratual que trata das condições da transferência de recursos.
- **Termo Aditivo Nº 24/2019 - SMS. G**, Alteração do conteúdo da Cláusula segunda do Termo Aditivo nº 023/2019, visando corrigir os valores apresentados no item 2.1.
- **Termo Aditivo Nº 25/2019 - SMS. G**, Acréscimo de recursos de investimento para Obras e aquisição de equipamentos e materiais para CAPS II AD Jardim Nélia.
- **Termo Aditivo Nº 26/2019 - SMS. G**, Inclusão de recursos de investimento e custeio para Unidade UPA Tito Lopes – São Miguel.
- **Termo Aditivo Nº 28/2019 - SMS. G**, Acréscimo de recursos de investimento por Emenda Parlamentar para aquisição de material permanente para UBS Três Pontes.
- **Termo Aditivo Nº 29/2019 - SMS. G**, Acréscimo de recursos de investimento por Emenda Parlamentar para aquisição de material permanente para UBS Jardim Romano.

Passou-se a apresentação dos resultados sintetizados de produção por linha assistencial, no trimestre, assim como a demonstração dos apontamentos da manutenção das equipes mínimas de todo o período:



ESF - ESTRATÉGIA SAÚDE DA FAMÍLIA

R010 ESF	Produção Trimestral WEBSAASS												Base de Cálculo Déficit de Equipe (Equipe Mínima)									Ajuste Meta Prevista (Desc. Déficit Eq. Mínima)			Trava 100%		
	ABRIL 2019			MAIO 2019			JUNHO 2019			TOTAL TRIMESTRE			Déficit Profissional OSS Trimestre	Média de Produção Mensal/profissional	Total de Produção do Trimestre	Déficit Profissional PMSF Trimestre	Média de Produção Mensal/profissional	Total de Produção do Trimestre	Déficit Profissional Programas de Saúde Trimestre	Média de Produção Mensal/profissional	Total de Produção do Trimestre	Total REAL	Total PREV	Total %	Total REAL	Total PREV	Total %
	REAL	PREV	%	REAL	PREV	%	REAL	PREV	%	Total REAL	Total PREV	Total %															
Nº VISITAS DOMICILIAR AGENTE COMUNITÁRIO DE SAÚDE ESF	184.036	190.000	96,86%	184.356	190.000	97,03%	178.823	190.000	94,12%	547.215	570.000	96,00%	60	200	12.000			0			0	547.215	558.000	98,07%	547.215	558.000	98,07%
Nº ATENDIMENTOS INDIVIDUAIS ODONTO ESF	12.718	11.712	108,59%	13.273	11.712	113,33%	11.229	11.712	95,88%	37.220	35.136	105,93%	3	216	648			0			0	37.220	34.488	107,92%	34.488	34.488	100,00%
Nº CONSULTA MÉDICA ESF	68.831	74.532	92,35%	70.277	74.532	94,29%	57.963	74.532	77,77%	197.071	223.596	88,14%	19	416	7.904	3	332	996			0	197.071	214.696	91,79%	197.071	214.696	91,79%
Nº CONSULTAS ENFERMEIRO ESF	32.767	28.392	115,41%	33.923	28.392	119,48%	26.928	28.392	94,84%	93.618	85.176	109,91%	2	156	312			0			0	93.618	84.864	110,32%	84.864	84.864	100,00%
Nº PROCEDIMENTOS INDIVIDUAIS DA EQUIPE ODONTO ESF	50.182	40.992	122,42%	49.113	40.992	119,81%	41.725	40.992	101,79%	141.020	122.976	114,67%		756	2.268			0			0	141.020	120.708	116,83%	120.708	120.708	100,00%
TOTAL	348.534	345.628	100,84%	350.942	345.628	101,54%	316.668	345.628	91,62%	1.016.144	1.036.884	98,00%	84,0	1.744	23.132	3,0	332	996	0,0	0	0	1.016.144	1.012.756	100,33%	984.346	1.012.756	97,19%

Fonte: Relatórios Produção WEBSAASS

DÉFICIT DE EQUIPE MÍNIMA ESF - ESTRATÉGIA SAÚDE DA FAMÍLIA

Soma de Déficit de Profissional (EM I)

Rótulos de Linha	ABRIL	MAIO	JUNHO	Total Geral	
AGENTE COMUNITÁRIO DE SAÚDE / 40H		19	23	18	60
CIR DENTISTA / 20H			2		2
CIRURGIÃO DENTISTA / 40H			1		1
ENFERMEIRO / 40H				1	1
ENFERMEIRO ESF / 40H				1	1
MÉDICO GENERALISTA / 20H		1	1	1	3
MÉDICO GENERALISTA / 40H		5	5	6	16
Total Geral		25	32	27	84


Fonte: Relatórios STS e CRS



ESF - - ESTRATÉGIA SAÚDE DA FAMÍLIA				
Soma de Déficit de Profissional (EM I)				
Rótulos de Linha	ABRIL	MAIO	JUNHO	Total Geral
AGENTE COMUNITÁRIO DE SAÚDE / 40H	19	23	18	60
UBS CID PEDRO J NUNES	1	1		2
UBS CIDADE KEMEL		1	2	3
UBS DOM JOÃO NERY	6	4	1	11
UBS DR THERSIO VENTURA		1		1
UBS JARAGUÁ	1	1		2
UBS JARDIM MAIA	2	2	3	7
UBS JARDIM NÉLIA		3	2	5
UBS JARDIM NELIA	2			2
UBS JARDIM ROBRU-MESSIAS JOSÉ DA SILVA	1	2		3
UBS JARDIM ROMANO - VILA ITAIM	3	3	3	9
UBS JARDIM SAO CARLOS	1	1	3	5
UBS SANTA INÊS	1	2	2	5
UBS TRÊS PONTES - A PARTIR DE 04/18		1	1	2
UBS VILA CURUÇÁ	1	1		2
UBS VILA NOVA CURUÇÁ			1	1
CIR DENTISTA / 20H		2		2
UBS JARDIM MAIA		2		2
CIRURGIÃO DENTISTA / 40H		1		1
UBS JARAGUÁ		1		1
ENFERMEIRO / 40H			1	1
UBS PARQUE SANTA RITA			1	1
ENFERMEIRO ESF / 40H			1	1
UBS TRÊS PONTES - A PARTIR DE 04/18			1	1
MÉDICO GENERALISTA / 20H	1	1	1	3

UBS JARDIM INDAIÁ			1	1
UBS VILA NOVA CURUÇÁ	1	1		2
MÉDICO GENERALISTA / 40H	5	5	6	16
UBS CID NOVA SÃO MIGUEL		1	1	2
UBS CID PEDRO J NUNES	1			1
UBS CIDADE KEMEL		1	1	2
UBS DR THERSIO VENTURA	1			1
UBS JARDIM MAIA			2	2
UBS JARDIM NELIA	1			1
UBS JARDIM ROMANO - VILA ITAIM		1	1	2
UBS PARQUE SANTA RITA	1	1		2
UBS SANTA INÊS	1		1	2
UBS UNIÃO DE VILA NOVA		1		1
Total Geral	25	32	27	84

Comentários: A Linha de Serviços de Estratégia Saúde da Família atingiu a meta de 97,19%, não há indicação de descontos de produção. Houve apontamento do déficit de Equipe Mínima.



NASF- Déficit Equipe mínima.

NASF - NÚCLEO DE APOIO À SAÚDE DA FAMÍLIA	CARGO	MÊS	Déficit de Profissional (EM I)
NASF JARDIM MAIA	PSICÓLOGO / 40H	MAIO	1
NASF JARDIM MAIA	TERAPEUTA OCUPACIONAL / 20H	MAIO	1
NASF JARDIM MAIA	TERAPEUTA OCUPACIONAL / 20H	JUNHO	1
NASF NITRO OPERÁRIA	PSICÓLOGO / 40H	JUNHO	1
NASF UNIÃO DE VILA NOVA	FONOAUDIÓLOGO / 20H	ABRIL	1
NASF UNIÃO DE VILA NOVA	FONOAUDIÓLOGO / 20H	MAIO	1
NASF UNIÃO DE VILA NOVA	FONOAUDIÓLOGO / 20H	JUNHO	1
NASF UNIÃO DE VILA NOVA	TERAPEUTA OCUPACIONAL / 20H	MAIO	1

UBS

PRODUÇÃO

R010 - UBS - UNIDADE BÁSICA DE SAÚDE	Produção Trimestral WEBSAASS											Base de Cálculo Déficit de Equipe (Equipe Mínima)							Ajuste Meta Prevista (Desc. Déficit Eq. Mínima)			Trava 100%			
	ABRIL 2019			MAIO 2019			JUNHO 2019			TOTAL TRIMESTRE			Déficit Profissional OSS Trimestre	Média de Produção Mensal/profissional	Total de Produção do Trimestre	Déficit Profissional PMSP Trimestre	Média de Produção Mensal/profissional	Total de Produção do Trimestre	Déficit Profissional Programas de Saúde Trimestre	Média de Produção Mensal/profissional	Total de Produção do Trimestre	Total REAL	Total PREV	Total %	Total %
	REAL	PREV	%	REAL	PREV	%	REAL	PREV	%	Total REAL	Total PREV	Total %													
Nº ATENDIMENTO INDIVIDUAL ODONTO CLÍNICA BÁSICA	4.121	3.648	112,97%	4.410	3.648	120,89%	3.363	3.648	92,19%	11.894	10.944	108,68%	0		0			0			11.894	10.944	108,68%	100,00%	
Nº CONSULTA CLÍNICA GERAL	14.917	13.497	110,52%	14.164	13.497	104,94%	10.368	13.497	76,82%	39.449	40.491	97,43%	15	263	3.945	0		0			39.449	36.546	107,94%	100,00%	
Nº CONSULTA ENFERMEIRO	64	0	#DIV/0!	245	0	#DIV/0!	66	0	#DIV/0!	375	0	#DIV/0!	0		0			0			0	0	#DIV/0!	#DIV/0!	
Nº CONSULTA GO	9.407	9.506	98,96%	8.124	9.506	85,46%	6.862	9.506	72,19%	24.393	28.518	85,54%	17	263	4.471			0			24.393	24.047	101,44%	100,00%	
Nº CONSULTA PEDIATRA	5.737	6.715	85,44%	5.665	6.715	84,36%	4.410	6.715	65,67%	15.812	20.145	78,49%	2,99	263	786			0			15.812	19.359	81,68%	81,68%	
Nº CONSULTA PSQUIATRA	439	300	146,33%	478	300	159,33%	413	300	137,67%	1.330	900	147,78%	1,2	125	150			0			1.330	750	177,33%	100,00%	
Nº PROCEDIMENTO INDIVIDUAL ODONTO CLÍNICA BÁSICA	16.244	12.768	127,22%	15.257	12.768	119,49%	10.858	12.768	85,04%	42.359	38.304	110,59%	0		0			0			42.359	38.304	110,59%	100,00%	
Nº VD AGENTE COMUNITÁRIO DE SAÚDE	16.472	16.000	102,95%	16.323	16.000	102,02%	15.896	16.000	99,35%	48.691	48.000	101,44%	3	200	600			0			48.691	47.400	102,72%	100,00%	
TOTAL	67.401	62.434	107,96%	64.666	62.434	103,57%	52.236	62.434	83,67%	184.303	187.302	98,40%	39,2	1.114	43.658	0,0	0	0	0,0	0	184.303	143.644	128,31%	100,00%	

Fonte: Relatórios Produção WEBSAASS



DÉFICIT DE EQUIPE UBS TRADICIONAL

UNIDADE	SERVIÇO	CARGO	COMENTARIO	Déficit de Profissional (EMI)
AMA/UBS INTEGRADA JARDIM DAS OLIVEIRAS	UBS - UNIDADE BÁSICA DE SAÚDE	MÉDICO CLÍNICO / ASSISTENCIAL / 12H	ABRIL	1
AMA/UBS INTEGRADA JARDIM DAS OLIVEIRAS	UBS - UNIDADE BÁSICA DE SAÚDE	MÉDICO GINECOLOGISTA / ASSISTENCIAL / 12H	ABRIL	1
AMA/UBS INTEGRADA JARDIM DAS OLIVEIRAS	UBS - UNIDADE BÁSICA DE SAÚDE	MÉDICO PEDIATRA / ASSISTENCIAL / 12H	ABRIL	0,33
AMA/UBS INTEGRADA JARDIM DAS OLIVEIRAS	UBS - UNIDADE BÁSICA DE SAÚDE	MÉDICO CLÍNICO / ASSISTENCIAL / 12H	MAIO	3
AMA/UBS INTEGRADA JARDIM DAS OLIVEIRAS	UBS - UNIDADE BÁSICA DE SAÚDE	MÉDICO GINECOLOGISTA / ASSISTENCIAL / 12H	MAIO	2
AMA/UBS INTEGRADA JARDIM DAS OLIVEIRAS	UBS - UNIDADE BÁSICA DE SAÚDE	MÉDICO PEDIATRA / ASSISTENCIAL / 12H	MAIO	0,33
AMA/UBS INTEGRADA JARDIM DAS OLIVEIRAS	UBS - UNIDADE BÁSICA DE SAÚDE	MÉDICO CLÍNICO / ASSISTENCIAL / 12H	JUNHO	3
AMA/UBS INTEGRADA JARDIM DAS OLIVEIRAS	UBS - UNIDADE BÁSICA DE SAÚDE	MÉDICO GINECOLOGISTA / ASSISTENCIAL / 12H	JUNHO	2
AMA/UBS INTEGRADA JARDIM DAS OLIVEIRAS	UBS - UNIDADE BÁSICA DE SAÚDE	MÉDICO PEDIATRA / ASSISTENCIAL / 12H	JUNHO	0,33
AMA/UBS INTEGRADA JARDIM HELENA	UBS - UNIDADE BÁSICA DE SAÚDE	MÉDICO GINECOLOGISTA	MAIO	2
AMA/UBS INTEGRADA JARDIM HELENA	UBS - UNIDADE BÁSICA DE SAÚDE	MÉDICO GINECOLOGISTA	JUNHO	1
AMA/UBS INTEGRADA PARQUE PAULISTANO	UBS - UNIDADE BÁSICA DE SAÚDE	AGENTE COMUNITÁRIO DE SAÚDE	MAIO	1
AMA/UBS INTEGRADA PARQUE PAULISTANO	UBS - UNIDADE BÁSICA DE SAÚDE	MÉDICO PEDIATRA / ASSISTENCIAL / 12H	MAIO	1
AMA/UBS INTEGRADA PARQUE PAULISTANO	UBS - UNIDADE BÁSICA DE SAÚDE	AGENTE COMUNITÁRIO DE SAÚDE	JUNHO	1
AMA/UBS INTEGRADA PARQUE PAULISTANO	UBS - UNIDADE BÁSICA DE SAÚDE	MÉDICO CLÍNICO / ASSISTENCIAL / 12H	JUNHO	1
AMA/UBS INTEGRADA PARQUE PAULISTANO	UBS - UNIDADE BÁSICA DE SAÚDE	MÉDICO PEDIATRA / ASSISTENCIAL / 12H	JUNHO	1
UBS ENCOSTA NORTE - A PARTIR 04/2019	UBS - UNIDADE BÁSICA DE SAÚDE	AGENTE COMUNITÁRIO DE SAÚDE	ABRIL	1
UBS ENCOSTA NORTE - A PARTIR 04/2019	UBS - UNIDADE BÁSICA DE SAÚDE	FONOAUDIÓLOGO	ABRIL	2
UBS ENCOSTA NORTE - A PARTIR 04/2019	UBS - UNIDADE BÁSICA DE SAÚDE	MÉDICO CLÍNICO / ASSISTENCIAL / 12H	ABRIL	2
UBS ENCOSTA NORTE - A PARTIR 04/2019	UBS - UNIDADE BÁSICA DE SAÚDE	MÉDICO GINECOLOGISTA / ASSISTENCIAL / 12H	ABRIL	3
UBS ENCOSTA NORTE - A PARTIR 04/2019	UBS - UNIDADE BÁSICA DE SAÚDE	MÉDICO PSIQUIATRA / ASSIST	ABRIL	0,4
UBS ENCOSTA NORTE - A PARTIR 04/2019	UBS - UNIDADE BÁSICA DE SAÚDE	PSICOLOGO EMAAB / ASSISTENCIAL / 40H	ABRIL	1
UBS ENCOSTA NORTE - A PARTIR 04/2019	UBS - UNIDADE BÁSICA DE SAÚDE	FISIOTERAPEUTA / ASSISTENCIAL / 30H	ABRIL	1
UBS ENCOSTA NORTE - A PARTIR 04/2019	UBS - UNIDADE BÁSICA DE SAÚDE	FONOAUDIÓLOGO	MAIO	2
UBS ENCOSTA NORTE - A PARTIR 04/2019	UBS - UNIDADE BÁSICA DE SAÚDE	MÉDICO CLÍNICO / ASSISTENCIAL / 12H	MAIO	2
UBS ENCOSTA NORTE - A PARTIR 04/2019	UBS - UNIDADE BÁSICA DE SAÚDE	MÉDICO GINECOLOGISTA / ASSISTENCIAL / 12H	MAIO	3
UBS ENCOSTA NORTE - A PARTIR 04/2019	UBS - UNIDADE BÁSICA DE SAÚDE	MÉDICO PSIQUIATRA / ASSIST	MAIO	0,4
UBS ENCOSTA NORTE - A PARTIR 04/2019	UBS - UNIDADE BÁSICA DE SAÚDE	FISIOTERAPEUTA / ASSISTENCIAL / 30H	MAIO	1

UBS ENCOSTA NORTE - A PARTIR 04/2019	UBS - UNIDADE BÁSICA DE SAÚDE	FONOAUDIÓLOGO	JUNHO	2
UBS ENCOSTA NORTE - A PARTIR 04/2019	UBS - UNIDADE BÁSICA DE SAÚDE	MÉDICO CLÍNICO / ASSISTENCIAL / 12H	JUNHO	3
UBS ENCOSTA NORTE - A PARTIR 04/2019	UBS - UNIDADE BÁSICA DE SAÚDE	MÉDICO GINECOLOGISTA / ASSISTENCIAL / 12H	JUNHO	3
UBS ENCOSTA NORTE - A PARTIR 04/2019	UBS - UNIDADE BÁSICA DE SAÚDE	MÉDICO PSIQUIATRA / ASSIST	JUNHO	0,4
UBS ENCOSTA NORTE - A PARTIR 04/2019	UBS - UNIDADE BÁSICA DE SAÚDE	FISIOTERAPEUTA / ASSISTENCIAL / 30H	JUNHO	1

UNIDADE	SERVIÇO	CARGO	COMENTARIO	Déficit de Profissional (EMI)	Déficit de Plantões (EMII)	Não Contratado	Falta Justificada	Falta Injustificada	Afastamento > 30d
AMA/UBS INTEGRADA JARDIM HELENA	AMA	MÉDICO CLÍNICO	ABRIL		14	0	13	1	0
AMA/UBS INTEGRADA JARDIM HELENA	AMA	MÉDICO CLÍNICO	MAIO		19	0	19	0	0
AMA/UBS INTEGRADA JARDIM HELENA	AMA	MÉDICO CLÍNICO	JUNHO		1	0	1	0	0
AMA/UBS INTEGRADA JARDIM HELENA	AMA	MÉDICO PEDIATRA	ABRIL		1	0	1	0	0
AMA/UBS INTEGRADA JARDIM HELENA	AMA	MÉDICO PEDIATRA	MAIO		7	0	6	1	0
AMA/UBS INTEGRADA JARDIM HELENA	AMA	MÉDICO PEDIATRA	JUNHO		1	0	1	0	0
AMA/UBS INTEGRADA PARQUE PAULISTANO	AMA	MÉDICO CLÍNICO	ABRIL		5	0	5	0	0
AMA/UBS INTEGRADA PARQUE PAULISTANO	AMA	MÉDICO CLÍNICO	MAIO		2	0	2	0	0
AMA/UBS INTEGRADA PARQUE PAULISTANO	AMA	MÉDICO CLÍNICO	JUNHO		3	0	3	0	0
AMA/UBS INTEGRADA SÍTIO DA CASA PINTADA	AMA	MÉDICO CLÍNICO	ABRIL		21	1	16	4	0
AMA/UBS INTEGRADA SÍTIO DA CASA PINTADA	AMA	MÉDICO CLÍNICO	MAIO		15	0	15	0	0
AMA/UBS INTEGRADA SÍTIO DA CASA PINTADA	AMA	MÉDICO CLÍNICO	JUNHO		12	0	12	0	0
AMA/UBS INTEGRADA SÍTIO DA CASA PINTADA	AMA	MÉDICO PEDIATRA	ABRIL		6	0	2	0	4
AMA/UBS INTEGRADA SÍTIO DA CASA PINTADA	AMA	MÉDICO PEDIATRA	MAIO		11	0	6	0	5
AMA/UBS INTEGRADA SÍTIO DA CASA PINTADA	AMA	MÉDICO PEDIATRA	JUNHO		6	0	2	0	4
UBS VILA ITAIM – JD ROMANO	AMA	MÉDICO CLÍNICO	ABRIL		3	0	3	0	0
UBS VILA ITAIM – JD ROMANO	AMA	MÉDICO CLÍNICO	MAIO		3	0	3	0	0

Fonte: Relatórios STS e CRS

COMENTÁRIOS:

Houve apontamento do déficit de Equipe Mínima. A Categoria profissional **Enfermeiro ESF** da UBS Encosta Norte não prevê meta de produção mensal no contrato.



UBS MISTA

PRODUÇÃO UBS MISTA

R010 - UBS MISTA	Produção Trimestral WEBSAASS												Base de Calculo Déficit de Equipe (Equipe Mínima)									Ajuste Meta Prevista (Desc. Déficit Eq. Mínima)			Trava 100%
	ABRIL 2019			MAIO 2019			JUNHO 2019			TOTAL TRIMESTRE			Déficit Profissional OSS Trimestre	Média de Produção Mensal/por profissional	Total de Produção do Trimestre	Déficit Profissional PMSP Trimestre	Média de Produção Mensal/por profissional	Total de Produção do Trimestre	Déficit Profissional Programas de Saúde Trimestre	Média de Produção Mensal/por profissional	Total de Produção do Trimestre	Total REAL	Total PREV	Total %	Total %
	REAL	PREV	%	REAL	PREV	%	REAL	PREV	%	Total REAL	Total PREV	Total %													
Nº VISITA DOMICILIAR AGENTE COMUNITÁRIO DE SAÚDE	7.226	8.000	90,33%	7.696	8.000	96,20%	7.526	8.000	94,08%	22.448	24.000	93,53%	9	200	1.800			0			0	22.448	22.200	101,12%	100,00%
Nº ATENDIMENTO INDIVIDUAL ODONTO C.BÁSICA	131	96	136,46%	167	96	173,96%	99	96	103,13%	397	288	137,85%						0			0	397	288	137,85%	100,00%
Nº ATENDIMENTO INDIVIDUAL ODONTO ESF	555	576	96,35%	762	576	132,29%	672	576	116,67%	1.989	1.728	115,10%						0			0	1.989	1.728	115,10%	100,00%
Nº CONSULTA CLÍNICA GERAL	432	421	102,61%	510	421	121,14%	346	421	82,19%	1.288	1.263	101,98%						0			0	1.288	1.263	101,98%	100,00%
Nº CONSULTA ENFERMEIRO ESF	1.224	1.248	98,08%	1.323	1.248	106,01%	974	1.248	78,04%	3.521	3.744	94,04%						0			0	3.521	3.744	94,04%	94,04%
Nº CONSULTA GO	171	263	65,02%	108	263	41,06%	173	263	65,78%	452	789	57,29%						0			0	452	789	57,29%	57,29%
Nº CONSULTA MÉDICA ESF	2.928	3.244	90,26%	3.367	3.244	103,79%	2.608	3.244	80,39%	8.903	9.732	91,48%	2	416	832			0			0	8.903	8.900	100,03%	100,00%
Nº CONSULTA PEDIATRA	248	263	94,30%	243	263	92,40%	158	263	60,08%	649	789	82,26%						0			0	649	789	82,26%	82,26%
Nº CONSULTA PSIQUIATRA	337	300	112,33%	344	300	114,67%	295	300	98,33%	976	900	108,44%						0			0	976	900	108,44%	100,00%
Nº PROCEDIMENTO INDIVIDUAL DA EQUIPE ODONTO	2.377	2.016	117,91%	2.425	2.016	120,29%	1.918	2.016	95,14%	6.720	6.048	111,11%						0			0	6.720	6.048	111,11%	100,00%
Nº PROCEDIMENTO INDIVIDUAL DA EQUIPE ODONTO	530	336	157,74%	531	336	158,04%	412	336	122,62%	1.473	1.008	146,13%						0			0	1.473	1.008	146,13%	100,00%
TOTAL	16.159	16.763	96,40%	17.476	16.763	104,25%	15.181	16.763	90,56%	48.816	50.289	97,07%	11,0	616	2.632	0,0	0	0	0,0	0	0	48.816	47.657	102,43%	97,25%


Fonte: Relatórios Produção WEBSAASS

DÉFICIT DE EQUIPE UBS MISTA

UNIDADE	SERVIÇO	CARGO	COMENTARIO	Déficit de Profissional (EMI)
UBS JARDIM SILVA TELLES	UBS MISTA	AGENTE COMUNITÁRIO DE SAÚDE	ABRIL	4
UBS DR. ATUALPA GIRÃO RABELO	UBS MISTA	MÉDICO GENERALISTA / ASSISTENCIAL	ABRIL	1
UBS DR. ATUALPA GIRÃO RABELO	UBS MISTA	MÉDICO GENERALISTA / ASSISTENCIAL	MAIO	1
UBS JARDIM SILVA TELLES	UBS MISTA	AGENTE COMUNITÁRIO DE SAÚDE	MAIO	4
UBS JARDIM SILVA TELLES	UBS MISTA	AGENTE COMUNITÁRIO DE SAÚDE	JUNHO	1

Fonte: Relatórios STS e CRS

COMENTÁRIOS: A Linha de Serviços de Unidade Mista apresentou produção de 97,25%, não há indicação de descontos de produção. Houve apontamento do déficit Equipe Mínima. Nº Consultas G.O./Pediatria – Profissional da Adm. Direta/PMSP em acompanhamento pela OS (UBS Dr. Atualpa).



PRODUÇÃO PAI - PROGRAMA DO ACOMPANHANTE DO IDOSO

R010 - PAI - PROGRAMA DE ACOMPANHANTE DE IDOSO	Produção Trimestral WEBSAASS												Ajuste Meta Prevista (Desc. Déficit Eq. Mínima)			Trava 100%
	ABRIL 2019			MAIO 2019			JUNHO 2019			TOTAL TRIMESTRE			Total REAL	Total PREV	Total %	Total %
	REAL	PREV	%	REAL	PREV	%	REAL	PREV	%	Total REAL	Total PREV	Total %				
Nº DE IDOSO EM ACOMPANHAMENTO	118	120	98,33%	115	120	95,83%	114	120	95,00%	347	360	96,39%	347	360	96,39%	96,39%
TOTAL	118	120	98,33%	115	120	95,83%	114	120	95,00%	347	360	96,39%	347	360	96,39%	96,39%

Fonte: Relatórios Produção WEBSAASS

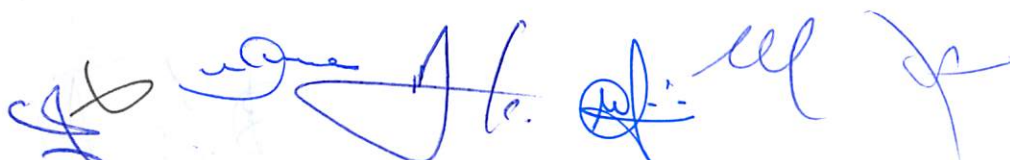
DEFICIT DE EQUIPE MÍNIMA PAI - PROGRAMA DO ACOMPANHANTE DO IDOSO

UNIDADE	SERVICO	CARGO	COMENTARIO	Déficit de Profissional (EM I)
PAI VILA JACUÍ	PAI	AUX DE ENFERMAGEM	ABRIL	1
PAI VILA JACUÍ	PAI	AUX DE ENFERMAGEM	MAIO	1
PAI VILA JACUÍ	PAI	AUX DE ENFERMAGEM	JUNHO	1

Fonte: Relatórios STS e CRS

COMENTÁRIOS:

A Linha de Serviços do PAI apresentou produção de 96,39%, não há indicação de descontos de produção. Houve apontamento do déficit Equipe Mínima



EMAD – EQUIPE MULTIPROFISSIONAL DE ATENÇÃO DOMICILIAR

PRODUÇÃO EMAD

R010 - ATENÇÃO DOMICILIAR - EMAD/EMAP	Produção Trimestral WEBSAASS												Ajuste Meta Prevista (Desc. Déficit Eq. Mínima)		Trava 100%	
	ABRIL 2019			MAIO 2019			JUNHO 2019			TOTAL TRIMESTRE			Total REAL	Total PREV	Total %	Total %
	REAL	PREV	%	REAL	PREV	%	REAL	PREV	%	Total REAL	Total PREV	Total %	Total REAL	Total PREV	Total %	Total %
Nº PACIENTES ATIVOS EM ATENDIMENTO DOMICILIAR	158	120	131,67%	162	120	135,00%	158	120	131,67%	478	360	132,78%	478	360	132,78%	100,00%
TOTAL	158	120	131,67%	162	120	135,00%	158	120	131,67%	478	360	132,78%	478	360	132,78%	100,00%

Fonte: Relatórios Produção WEBSAASS

Comentários:

A Linha de Equipe Multiprofissional de Atenção Domiciliar (EMAD/EMAP) apresentou a produção de 100%.. Não há indicação de desconto de produção.



CAPS - CENTRO DE ATENÇÃO PSICOSSOCIAL

PRODUÇÃO CAPS

R010 - CAPS	Produção Trimestral WEBSAASS												Trava 100%
	ABRIL 2019			MAIO 2019			JUNHO 2019			TOTAL TRIMESTRE			Total %
	REAL	PREV	%	REAL	PREV	%	REAL	PREV	%	Total REAL	Total PREV	Total %	
CAPS II INFANTO JUVENIL-Nº PACIENTE COM CADASTRO ATIVO CAPS (RASS)	316	155	203,87%	291	155	187,74%	284	155	183,23%	891	465	191,61%	100,00%
CAPS II ÁLCOOL E DROGAS-Nº PACIENTE COM CADASTRO ATIVO CAPS (RASS)	370	190	194,74%	383	190	201,58%	352	190	185,26%	1105	570	193,86%	100,00%
CAPS II ADULTO-Nº PACIENTE COM CADASTRO ATIVO CAPS (RASS)	478	220	217,27%	512	220	232,73%	459	220	208,64%	1449	660	219,55%	100,00%
TOTAL	1164	565	206,02%	1186	565	209,91%	1095	565	193,81%	3445	1695	203,24%	100,00%

Fonte: Relatórios Produção WEBSAASS

DEFICIT DE EQUIPE MÍNIMA CAPS - CENTRO DE ATENÇÃO PSICOSSOCIAL

CAPS II ALCOOL E DROGAS	ABR	MAIO	JUN	TRIMESTRE	
MÉDICO PSIQUIATRA 20H	2,5	3	3	8,5	Déficits
MÉDICO CLÍNICO 30H	0,33	0,33	0,33	0,99	Déficit
TERAPEUTA OCUPACIONAL 30H	2	2	2	6	Déficits

CAPS II INFANTO JUVENIL	ABR	MAIO	JUN	TRIMESTRE	
TERAPEUTA OCUPACIONAL 30H	1	1	1	3	Déficits

Fonte: Relatórios STS e CRS

Comentários:

A Linha do Centro De Atenção Psicossocial apresentou a produção de 100%. Houve apontamento de déficit de Equipe Mínima no CAPS II Álcool e Drogas e CAPS II Infante Juvenil. Não há indicação de desconto de produção.

APD - ACOMPANHANTE COMUNITÁRIO DE PESSOA COM DEFICIÊNCIA

PRODUÇÃO APD

R010 - APD - ACOMPANHANTE COMUNITÁRIO DE PESSOA COM DEFICIÊNCIA	Produção Trimestral WEBSAASS												Ajuste Meta Prevista (Desc. Déficit Eq. Mínima)			Trava 100%
	ABRIL 2019			MAIO 2019			JUNHO 2019			TOTAL TRIMESTRE			Total REAL	Total PREV	Total %	Total %
	REAL	PREV	%	REAL	PREV	%	REAL	PREV	%	Total REAL	Total PREV	Total %				
Nº PACIENTE ACOMPANHADO PELO PROGRAM. ACOMI	376	350	107,43%	375	350	107,14%	387	350	110,57%	1138	1050	108,38%	1138	1050	108,38%	100,00%
TOTAL	376	350	107,43%	375	350	107,14%	387	350	110,57%	1138	1050	108,38%	1138	1050	108,38%	100,00%

Fonte: Relatórios Produção WEBSAASS

DÉFICIT DE EQUIPE MÍNIMA APD

UNIDADE	SERVICO	CARGO	COMENTARIO	Déficit de Profissional (EM I)
CER IV SÃO MIGUEL - APD	APD - ACOMPANHANTE COMUNITÁRIO DE PESSOA COM DEFICIÊNCIA	TERAPEUTA OCUPACIONAL / ASSISTENCIAL / 30H	JUNHO	1

Fonte: Relatórios STS e CRS

A linha de Acompanhante Comunitário de Pessoa com Deficiência atingiu a meta em 100,00%, não há indicação de descontos de produção. Houve apontamento déficit de Equipe Mínima.



CER II- CENTRO ESPECIALIZADO EM REABILITAÇÃO

PRODUÇÃO - CER II

R010 - CER II - CENTRO ESPECIALIZADO EM REABILITAÇÃO II	Produção Trimestral WEBSAASS												Trava 100%
	ABRIL 2019			MAIO 2019			JUNHO 2019			TOTAL TRIMESTRE			Total %
	REAL	PREV	%	REAL	PREV	%	REAL	PREV	%	Total REAL	Total PREV	Total %	
CER II-Nº PACIENTE EM TERAPIA - CER	1127	620	181,77%	1052	620	169,68%	1104	620	178,06%	3283	1860	176,51%	100,00%
CER II-Nº PACIENTE NOVO - CER	249	230	108,26%	240	230	104,35%	219	230	95,22%	708	690	102,61%	100,00%
TOTAL	1376	850	161,88%	1292	850	152,00%	1323	850	155,65%	3991	2550	156,51%	100,00%

Fonte: Relatórios Produção WEBSAASS

DEFICIT DE EQUIPE MÍNIMA – CER II CENTRO ESPECIALIZADO EM REABILITAÇÃO

CER II JD. CAMPOS	ABR	MAIO	JUN	TRIMESTRE
ENFERMEIRO 40H	-	1	-	1
OFTALMOLOGISTA 12H	4	2	1	7

Fonte: Relatórios STS e CRS

Comentários:

A Linha do Centro Especializado em Reabilitação II apresentou a produção de 100%. Houve apontamento de déficit de Equipe Mínima. Não há indicação de desconto de produção. Implantação do serviço de OFTALMOLOGIA a partir de Abril/2019.



CER IV - CENTRO ESPECIALIZADO EM REABILITAÇÃO

PRODUÇÃO CER IV

R010 - CER IV - CENTRO ESPECIALIZADO EM REABILITAÇÃO IV	Produção Trimestral WEBSAASS												TRAVA 100%
	ABRIL 2019			MAIO 2019			JUNHO 2019			TOTAL TRIMESTRE			
	REAL	PREV	%	REAL	PREV	%	REAL	PREV	%	Total REAL	Total PREV	Total %	
Nº PACIENTE EM TERAPIA - CER	1128	550	205,09%	1294	550	235,27%	818	550	148,73%	3240	1650	196,36%	100,00%
Nº PACIENTE NOVO - CER	316	275	114,91%	317	275	115,27%	288	275	104,73%	921	825	111,64%	100,00%
TOTAL	1444	825	175,03%	1611	825	195,27%	1106	825	134,06%	4161	2475	168,12%	100,00%

Fonte: Relatórios Produção WEBSAASS

UNIDADE	SERVICO	CARGO	COMENTARIO	Déficit de Profissional (EM I)
CER IV SÃO MIGUEL	CER - CENTRO ESPECIALIZADO EM REABILITAÇÃO IV	PSICÓLOGO / ASSISTENCIAL / 40	MAIO	1

Fonte: Relatórios STS e CRS

Comentários: A linha de Centro Especializado em Reabilitação IV apresentou a produção de 100%. Houve apontamento de déficit de Equipe Mínima. Não há indicação de desconto de produção



APD/CER- CONSOLIDADO

APD/CER II /CER IV-CONSOLIDADO	Produção Trimestral WEBSAASS												Trava 100%
	ABRIL 2019			MAIO 2019			JUNHO 2019			TOTAL TRIMESTRE			Total %
	REAL	PREV	%	REAL	PREV	%	REAL	PREV	%	Total REAL	Total PREV	Total %	
CER II-Nº PACIENTE EM TERAPIA - CER	1127	620	181,77%	1052	620	169,68%	1104	620	178,06%	3283	1860	176,51%	100,00%
CER II-Nº PACIENTE NOVO - CER	249	230	108,26%	240	230	104,35%	219	230	95,22%	708	690	102,61%	100,00%
CER IV -Nº PACIENTE EM TERAPIA - CER	1128	550	205,09%	1294	550	235,27%	818	550	148,73%	3240	1650	196,36%	100,00%
CER IV -Nº PACIENTE NOVO - CER	316	275	114,91%	317	275	115,27%	288	275	104,73%	921	825	111,64%	100,00%
APD-Nº PACIENTE ACOMPANHADO PELO PROGRAM. ACOMP.PESSOA DEF.	376	350	107,43%	375	350	107,14%	387	350	110,57%	1138	1050	108,38%	100,00%
TOTAL	3196	2025	157,83%	3278	2025	161,88%	2816	2025	139,06%	9290	6075	152,92%	100,00%

HORA CERTA: PRODUÇÃO:


R010 - HORA CERTA	Produção Trimestral WEBSAASS												Base de Cálculo Déficit de Equipe (Equipe Mínima)							Ajuste Meta Prevista (Desc. Déficit Eq. Mínima)			Trava 100%				
	ABRIL 2019			MAIO 2019			JUNHO 2019			TOTAL TRIMESTRE			Déficit Profissional OSS Trimestre	Média de Produção Mensal/por profissional	Total de Produção do Trimestre	Déficit Profissional PMSP Trimestre	Média de Produção Mensal/por profissional	Total de Produção do Trimestre	Déficit Profissional Programas de Saúde Trimestre	Média de Produção Mensal/por profissional	Total de Produção do Trimestre	Total REAL	Total PREV	Total %	Total REAL	Total PREV	Total %
	REAL	PREV	%	REAL	PREV	%	REAL	PREV	%	Total REAL	Total PREV	Total %															
Nº CONSULTA CARDIOLOGIA	647	575	112,52%	692	575	120,35%	380	575	66,09%	1.719	1.725	99,65%	1	115	115						1.719	1.610	106,77%	1.610	1.610	100,00%	
Nº CONSULTA CIRURGIA GERAL	94	58	162,07%	78	58	134,48%	54	58	93,10%	226	174	129,89%			0					0	226	174	129,89%	174	174	100,00%	
Nº CONSULTA CIRURGIA PEDIÁTRICO	134	115	116,52%	118	115	102,61%	151	115	131,30%	403	345	116,81%			0					0	403	345	116,81%	345	345	100,00%	
Nº CONSULTA DERMATO	272	288	94,44%	306	288	106,25%	256	288	88,89%	834	864	96,53%			0					0	834	864	96,53%	834	864	96,53%	
Nº CONSULTA ENDOCRINOLOGISTA	299	230	130,00%	240	230	104,35%	142	230	61,74%	681	690	98,70%			0					0	681	690	98,70%	681	690	98,70%	
Nº CONSULTA G.O.	107	115	93,04%	113	115	98,26%	121	115	105,22%	341	345	98,84%			0					0	341	345	98,84%	341	345	98,84%	
Nº CONSULTA GASTRO	55	58	94,83%	51	58	87,93%	56	58	96,55%	162	174	93,10%			0					0	162	174	93,10%	162	174	93,10%	
Nº CONSULTA GINECOLOGISTA/PNAR	198	230	86,09%	216	230	93,91%	221	230	96,09%	635	690	92,03%			0					0	635	690	92,03%	635	690	92,03%	
Nº CONSULTA MASTOLOGISTA	64	115	55,65%	80	115	69,57%	97	115	84,35%	241	345	69,86%			0					0	241	345	69,86%	241	345	69,86%	
Nº CONSULTA NEUROLOGISTA	255	345	73,91%	149	345	43,19%	210	345	60,87%	614	1.035	59,32%			0					0	614	1.035	59,32%	614	1.035	59,32%	
Nº CONSULTA NEUROLOGISTA INFANTIL	0	115	0,00%	0	115	0,00%	0	115	0,00%	0	345	0,00%	3	115	345					0	0	0	#DIV/0!	0	0	#DIV/0!	
Nº CONSULTA ORTOPEDISTA	472	460	102,61%	568	460	123,48%	532	460	115,65%	1.572	1.380	113,91%	1	92	92					0	1.572	1.288	122,05%	1.288	1.288	100,00%	
Nº CONSULTA OTORRINO	245	173	141,62%	225	173	130,06%	179	173	103,47%	649	519	125,05%			0					0	649	519	125,05%	519	519	100,00%	
Nº CONSULTA PNEUMO	93	115	80,87%	103	115	89,57%	112	115	97,39%	308	345	89,28%			0					0	308	345	89,28%	308	345	89,28%	
Nº CONSULTA PROCTOLOGISTA	50	58	86,21%	61	58	105,17%	56	58	96,55%	167	174	95,98%			0					0	167	174	95,98%	167	174	95,98%	
Nº CONSULTA REUMATOLOGISTA	121	115	105,22%	121	115	105,22%	129	115	112,17%	371	345	107,54%			0					0	371	345	107,54%	345	345	100,00%	
Nº CONSULTA UROLOGISTA	157	230	68,26%	189	230	82,17%	111	230	48,26%	457	690	66,23%			0					0	457	690	66,23%	457	690	66,23%	
Nº CONSULTA VASCULAR	201	345	58,26%	249	345	72,17%	334	345	96,81%	784	1.035	75,75%	1	86	86					0	784	949	82,61%	784	949	82,61%	
Nº TOTAL CIRURGIA (EXCETO ANESTESISTA) - HORA CERTA	167	70	238,57%	81	70	115,71%	86	70	122,86%	334	210	159,05%			0					0	334	210	159,05%	210	210	100,00%	
TOTAL	3.631	3.810	95,30%	3.640	3.810	95,54%	3.227	3.810	84,70%	10.498	11.430	91,85%	6,0	408	638	0,0	0	0	0,0	0	10.498	10.792	97,28%	8.105	9.182	88,27%	

Fonte: Relatórios Produção WEBSAASS

DÉFICIT DE EQUIPE MÍNIMA HORA CERTA

UNIDADE	SERVIÇO	CARGO	COMENTARIO	Déficit de Profissional (EMI)
HOSPITAL DIA DE REDE HRA CERTA ITAIM PTA.	HORA CERTA	MÉDIO AMA ESPECIALIDA	ABRIL	3
HOSPITAL DIA DE REDE HRA CERTA ITAIM PTA.	HORA CERTA	MÉDIO AMA ESPECIALIDA	MAIO	1
HOSPITAL DIA DE REDE HRA CERTA ITAIM PTA.	HORA CERTA	MÉDIO AMA ESPECIALIDA	JUNHO	2

Fonte: Relatórios STS e CRS



H. CERTA	ABRIL	MAIO	JUNHO	TRIMESTRE	
MÉDICO NEUROLOGISTA PEDIÁTRICO 12H	1	1	1	3	
MÉDICO ORTOPEDISTA 12H	1	-	-	1	
MÉDICO CIR. VASCULAR 12H	1	-	-	1	
MÉDICO CARDIOLOGISTA 12H	-	-	1	1	


Comentários:

A Linha de Serviços de HORA CERTA apresentou produção de 88,27% não há indicação de descontos de produção. Houve apontamento do déficit Equipe Mínima.

PRODUÇÃO PSM/PA - PRONTO SOCORRO/ATENDIMENTO MUNICIPAL

R010 - PSM/PA - PRONTO SOCORRO/ATENDIMENTO MUNICIPAL	Produção Trimestral WEBSAASS			
	ABRIL 2019	MAIO 2019	JUNHO 2019	TOTAL TRIMESTRE
	REAL	REAL	REAL	Total REAL
Nº ATENDIMENTO URGÊNCIA AT.BÁSICA C/OBSERVAÇÃO	3702	3952	3656	11310
Nº ATENDIMENTO URGÊNCIA AT.BÁSICA C/REMOÇÃO	254	256	227	737
Nº ATENDIMENTO URGÊNCIA EM AT. BÁSICA	11656	12629	11944	36229
Nº ATENDIMENTO URGÊNCIA MÉDICO	15612	16837	15827	48276
TOTAL	31.224	33.674	31.654	96.552

fonte: Relatórios Produção WEBSAASS




DÉFICIT PSM/PA - PRONTO SOCORRO/ATENDIMENTO MUNICIPAL

		ABR	MAI	JUN	TRIMESTRE
CONSOLIDADO	PA				
	MÉDICO CLÍNICO DIURNO 12H	3	-	-	3
	MÉDICO CLÍNICO NOTURNO 12H	7	5	4	16
	PEDIATRA DIURNO 12H	0	2	3	5
	PEDIATRA NOTURNO 12H	-	-	-	0
					24
AMA JD das Oliveiras					
		ABR	MAI	JUN	
CONSOLIDADO	AMA				
	MÉDICO CLÍNICO 12H	4	2	-	6
AMA Sítio da Casa Pintada					
		ABR	MAI	JUN	
CONSOLIDADO	AMA				
	MÉDICO CLÍNICO 12H	5	-	-	5
AMA JD Helena					
		ABR	MAI	JUN	
CONSOLIDADO	AMA				
	MÉDICO CLÍNICO 12H	1	-	-	1
	MÉDICO PEDIATRA 12H		1		1
	TOTAL				2

Fonte: Relatórios STS e CRS

COMENTÁRIOS: Houve déficit de equipe mínima.




SRT I - SERVIÇO RESIDENCIAL TERAPÊUTICO I

PRODUÇÃO:

R010 - SRT I - SERVIÇO RESIDENCIAL TERAPÊUTICO I	Produção Trimestral WEBSAASS												Ajuste Meta Prevista (Desc. Déficit Eq. Mínima)			Trava 100%
	ABRIL 2019			MAIO 2019			JUNHO 2019			TOTAL TRIMESTRE			Total REAL	Total PREV	Total %	Total %
	REAL	PREV	%	REAL	PREV	%	REAL	PREV	%	Total REAL	Total PREV	Total %				
Nº DE LEITOS RT	37	37	100,00%	37	37	100,00%	37	37	100,00%	111	111	100,00%	111	111	100,00%	100,00%
Nº MORADORES	37	37	100,00%	37	37	100,00%	37	37	100,00%	111	111	100,00%	111	111	100,00%	100,00%
TOTAL	74	74	100,00%	74	74	100,00%	74	74	100,00%	222	222	100,00%	222	222	100,00%	100,00%

Fonte: Relatórios Produção WEBSAASS

Comentários: A linha de serviços de Residência Terapêutica (SRT) atingiu a meta em 100,00%, não há indicação de descontos de produção. Não Houve apontamento déficit de Equipe Mínima.



SADT

PRODUÇÃO: APOIO AO DIAGNÓSTICO – SADT


R010 - APOIO DIAGNÓSTICO	Produção Trimestral WEBSAASS												Ajuste Meta Prevista (Desc. Déficit Eq. Mínima)			Trava 100%
	ABRIL 2019			MAIO 2019			JUNHO 2019			TOTAL TRIMESTRE			Total REAL	Total PREV	Total %	Total %
	REAL	PREV	%	REAL	PREV	%	REAL	PREV	%	Total REAL	Total PREV	Total %				
Nº AUDIOMETRIA	182	200	91,00%	186	200	93,00%	181	200	90,50%	549	600	91,50%	549	600	91,50%	
Nº BIOPSIA DE MAMA / TIREOIDE	82	80	102,50%	81	80	101,25%	86	80	107,50%	249	240	103,75%	249	240	103,75%	100,00%
Nº NASOFIBROSCOPIA	17	20	85,00%	25	20	125,00%	23	20	115,00%	65	60	108,33%	65	60	108,33%	100,00%
Nº COLONOSCOPIA	31	15	206,67%	32	15	213,33%	17	15	113,33%	80	45	177,78%	80	45	177,78%	100,00%
Nº ECOCARDIOGRAFIA COM E SEM DOPPLER	205	200	102,50%	209	200	104,50%	204	200	102,00%	618	600	103,00%	618	600	103,00%	100,00%
Nº ELETROENCEFALOGRAFIA	57	100	57,00%	58	100	58,00%	74	100	74,00%	189	300	63,00%	189	300	63,00%	63,00%
Nº ENDOSCOPIA	0	33	0,00%	16	33	48,48%	36	33	109,09%	52	99	52,53%	52	99	52,53%	52,53%
Nº HOLTER	296	300	98,67%	300	300	100,00%	254	300	84,67%	850	900	94,44%	850	900	94,44%	94,44%
Nº M.A.P.A	178	200	89,00%	225	200	112,50%	199	200	99,50%	602	600	100,33%	602	600	100,33%	100,00%
Nº MAMOGRAFIA	602	600	100,33%	601	600	100,17%	602	600	100,33%	1.805	1.800	100,28%	1.805	1.800	100,28%	100,00%
Nº RAIOS X	1.434	0	#DIV/0!	1.428	0	#DIV/0!	1.202	0	#DIV/0!	4.064	0	#DIV/0!	4.064	0	#DIV/0!	#DIV/0!
Nº TESTE ERGOMÉTRICO	102	100	102,00%	113	100	113,00%	109	100	109,00%	324	300	108,00%	324	300	108,00%	100,00%
Nº ULTRASSONOGRAMA COM DOPPLER(DOPPLER VASC	145	150	96,67%	159	150	106,00%	135	150	90,00%	439	450	97,56%	439	450	97,56%	97,56%
Nº ULTRASSONOGRAMA GERAL	379	400	94,75%	389	400	97,25%	373	400	93,25%	1.141	1.200	95,08%	1.141	1.200	95,08%	95,08%
TOTAL	3.710	2.398	154,71%	3.822	2.398	159,38%	3.495	2.398	145,75%	11.027	7.194	153,28%	11.027	7.194	153,28%	95,78%

Fonte: Relatórios Produção WEBSAASS

Comentários: Nº ENCEFALOGRAFIA – Oferta maior que demanda no trimestre, sendo reavaliada/analizada ajuste da meta para próximo TA.

Nº ENDOSCOPIA – Falta de teste de uréase nos meses de Abril e Maio-2019, suprimento disponibilizado pela SMS.





Indicadores da Qualidade:

Microrregião / CTA - Indicadores da Parte Variável / Extrato (1.2.07)

Contrato de Gestão: REDE ASSISTENCIAL DA STS SÃO MIGUEL E ITAIM PAULISTA

Ano: 2019

Contratada: CASA DE SAÚDE SANTA MARCELINA


Trimestre: 2

Objetivo	Indicador	Evidência	Abril		Maio		Junho	
			% Exec.	Pontos	% Exec.	Pontos	% Exec.	Pontos
SATISFAÇÃO DO USUÁRIO	ANÁLISE DAS RECLAMAÇÕES RECEBIDAS E PROVIDÊNCIAS RELACIONADAS	RELATÓRIO COMENTADO APRESENTADO.			100	40		
PONTUALIDADE NA ENTREGA	PONTUALIDADE NA ENTREGA DE RELATÓRIOS MENSIS DE PRESTAÇÃO DE CONTAS ASSISTENCIAIS E FINANCEIRAS	PROTOCOLO DE RECEBIMENTO PREENCHIDO.	100	40	100	20	100	40
EFICÁCIA DO ATENDIMENTO DA REDE CEGONHA	PROPORÇÃO DE GESTANTES QUE REALIZARAM PROCEDIMENTOS BÁSICOS NO PRÉ-NATAL E PUERPÉRIO	RELATÓRIO EMITIDO PELOS RESPONSÁVEIS PELA REDE CEGONHA.	100	60				
EFICÁCIA DO ATENDIMENTO DA REDE CEGONHA	PROPORÇÃO DE GESTANTES QUE REALIZARAM 7 OU MAIS CONSULTAS DE PRÉ-NATAL	RELATÓRIO EMITIDO PELOS RESPONSÁVEIS PELA REDE CEGONHA.					100	60
ATIVIDADE CONSELHO GESTOR	FUNCIONAMENTO DO CONSELHO GESTOR DAS UNIDADES	RELATÓRIO DE VERIFICAÇÃO E "A CONTEUDO" EMITIDO PELA CRS.			100	40		
Soma				100		100		100

COMENTÁRIOS: Foram contemplados em 100% do cumprimento de avaliação, por auditoria das STS SÃO MIGUEL E ITAIM PAULISTA.

CRSL: Andrea Oyera Noronha de Souza


STS ITAIM PAULISTA: Hélio Goulart Ferreira



STS SÃO MIGUEL: Aline Correia de Araujo

Fábia Regina Aprelini

Wagner Gonçalves



CPCSS: Ana Paula Coelho Amaral


Marisa Toledo Rigueti

Fabiola M. Shiromaru



OSS CASA DE SAÚDE SANTA MARCELINA: Diana Verona Rua

Vilma Rodrigues Venâncio Moreira





Dimensões da Avaliação de Desempenho do Contrato

Modalidades de Atenção	Linhas de Serviço	% do Custo Mensal	Recursos Humanos		Realizada	Prevista	% Realizado	Produção		Valor Desconto
			Déficit de Equipe Mínima MI (Profissional)	Déficit de Equipe Mínima MII (Plantão)				% Final após análise (Trava de 100% quando aplicável)	Resultado	
Atenção Básica	EMAD/EMAP	-	0		478	360	131,78%	100,00%	Não há indicação de desconto	R\$ 0,00
	ESF/ESB/PAVS	50,64%	84		1.016.144	1.012.756	100,33%	97,19%	Não há indicação de desconto	R\$ 0,00
	PAI	0,45%	3		347	360	96,39%	96,39%	Não há indicação de desconto	R\$ 0,00
	UBS MISTA	5,90%	11		26.368	26.313	100,21%	97,25%	Não há indicação de desconto	R\$ 0,00
	UBS TRADICIONAL	8,02%	39,2		184.303	143.644	128,31%	100,00%	Não há indicação de desconto	R\$ 0,00
	UBS INTEGRAL	-					#DIV/0!			
	URSI	-					#DIV/0!			
	AMA 12h	0,00%		13						
	NASF	0,00%	8							
	SAUDE INDIGENA	-					#DIV/0!			
	CUIDADOS ESPECIAIS	-					#DIV/0!			
	UO	-								
	EMAAB	-					#DIV/0!			
	EMAB	-					#DIV/0!			
Atenção Ambulatorial Especializada Redes Temáticas	RAPS/CAPS	5,21%	18,49		3.445	1.695	203,24%	100,00%	Não há indicação de desconto	R\$ 0,00
	SADT	1,29%			10.478	6.594	158,90%	95,78%	Não há indicação de desconto	R\$ 0,00
	CEO	-					#DIV/0!			
	CER +APD	4,69%	10		9.290	6.075	152,92%	100,00%	Não há indicação de desconto	R\$ 0,00
	APD	-					#DIV/0!			
	HORA CERTA	3,87%	6		10.498	10.792	97,28%	88,27%	Não há indicação de desconto	R\$ 0,00
	HORA CERTA CIRURGIAS	-					#DIV/0!			
	AMA E	-					#DIV/0!			
	AMBULATORIO ESPECIALIDADES	-					#DIV/0!			
	UAA	-					#DIV/0!			
	NIR	-					#DIV/0!			
	NISA	-					#DIV/0!			
	HOTEL SOCIAL	-					#DIV/0!			
	CENTRO OLÍMPICO	-					#DIV/0!			
	TCM	-					#DIV/0!			
	SRT	1,30%	0		222	222	100,00%	100,00%	Não há indicação de desconto	R\$ 0,00
	CASA DE PARTO	-								
HIDRO	-					#DIV/0!				
DBA	-									
SIAT	-					#DIV/0!				
HOSPITAL CANTAREIRA	-					#DIV/0!				
Urgência e Emergência	PA/PS/UPA/AMA	0,00%		24	96.552					
Total		81,37%	179,7	37,0	1.358.125	1.208.611			Total de desconto do trimestre	R\$ 0,00

Custelo do Trimestre		
	Valor do Plano de Trabalho	Valor do TA
Abril	R\$ 22.234.753,00	R\$ 18.559.890,64
Maió	R\$ 22.553.958,84	R\$ 18.559.890,64
Junho	R\$ 22.910.706,41	R\$ 18.559.890,64
Total	R\$ 67.699.418,25	R\$ 55.679.671,92

Desconto Equipe Mínima do Trimestre		
Mês de Referência do Desconto	Valor do Desconto	Mês de Aplicação do Desconto
Abril	R\$ 414.867,96	Julho
Maió	R\$ 632.255,68	Agosto
Junho	R\$ 682.330,25	Setembro
Total	R\$ 1.729.453,90	

*De acordo com as diretrizes da SMS os descontos relacionados à Equipe Mínima estão sendo aplicados nos valores dos Planos de Trabalho aprovados para o período.

Equipe Mínima:

O desconto de Equipe mínima foi calculado com base nos relatórios enviados pela CRS/STS.

Produção:

Não há indicação de desconto de produção no período avaliado.



Dimensões da Avaliação de Desempenho do Contrato


Qualidade										
Objetivo	Indicador	Relatório	Parâmetro	STS	Resultado			Pontuação		
					Abril	Maio	Junho	Abril	Maio	Junho
Pontualidade na Entrega	Pontualidade na entrega de relatórios mensais de prestação de Contas Assistenciais e financeiras		Envio de documentos no prazo	São Miguel/Itaim Paulista	SIM	SIM	SIM	40	20	40
Qualidade da Informação	Preenchimento de prontuários nos seguintes aspectos: legibilidade, assinaturas, CID, exame físico	Q2	≥ 90%	São Miguel/Itaim Paulista						
Educação Continuada	Execução do plano de educação permanente aprovados pela CRS	Q3	100%	São Miguel/Itaim Paulista						
Controle Vacinal	Proporção de crianças com até 12 meses de idade inscritas nas unidades com calendário vacinal completo	Q4A/Q4B	≥ 90%	São Miguel/Itaim Paulista						
Eficiência do Atendimento da Rede Cegonha	Proporção de gestantes que realizaram procedimentos básicos no pré natal e puerpério	Q5	≥ 75%	São Miguel/Itaim Paulista	78,84%			60		
Eficiência do Atendimento da Rede Cegonha	Proporção de gestantes que realizaram 7 ou mais consultas de pré natal	Q6	≥ 75%	São Miguel/Itaim Paulista			85,11%			60
Satisfação do Usuário	Análise das reclamações recebidas e providências relacionadas	Q7	"a contento"	São Miguel/Itaim Paulista		"a contento"			40	
Atividade do Conselho Gestor	Funcionamento do Conselho Gestor	Q8	≥ 80%	São Miguel/Itaim Paulista		93,15%			40	
Pontuação Final da Matriz de Indicadores								100	100	100

Qualidade:

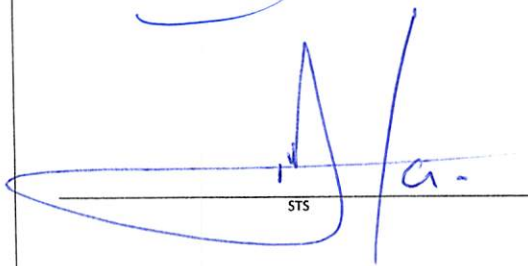
O Contratado cumpriu todos os indicadores de qualidade propostos pela SMS no período, perfazendo 100% nos 3 meses avaliados.

São Paulo, 12 de Novembro de 2019

Ciente e Aprovado,




 OSS




 STS




 STS




 STS



 STS



 CPCSS



 CRS