



R010 - 2015 - Rede Assistencial das Supervisões Técnicas de Saúde São Miguel e Itaim Paulista - SANTA MARCELINA

Trimestre de
Avaliação:

3º Trimestre

Ano

2019

REUNIÃO ORDINÁRIA DA COMISSÃO TÉCNICA DE ACOMPANHAMENTO DO CONTRATO:

R010 - 2015 - Rede Assistencial das Supervisões Técnicas de Saúde São Miguel e Itaim Paulista - SANTA MARCELINA

Coordenadoria: Coordenadoria Regional Leste

Supervisão:

São Miguel / Itaim Paulista

OSS:

Santa Marcelina

Local:

Sala de Reuniões - CPCSS / SMS.G

Data:

19/02/2020

Pauta:

Avaliação dos Indicadores: Equipe mínima, Produção e Qualidade da Execução Contratual do 3º Trimestre de 2019.

INFORMES GERAIS:

Conforme a diretrizes da SMS.G, os descontos de equipe mínima passaram a ser aplicados diretamente no plano de trabalho / orçamentário do Contrato de Gestão, do mês de março até junho de 2019.

TERMO ADITIVO PUBLICADO NO PERÍODO DE AVALIAÇÃO:

Termo Aditivo nº 27 / 2019 - SMS. G, Aprovação de novo Plano de Trabalho e Plano para o período de 01/07/2019 a 31/07/2019.

Termo Aditivo nº 30 / 2019 - SMS. G, Aprovação de novo Plano de Trabalho e Plano Orçamentário para o período de 01/08/2019 a 30/09/2019.

Passou-se a apresentação dos resultados sintetizados de produção por linha assistencial, no trimestre, assim como a demonstração dos apontamentos da manutenção das equipes mínimas de todo o período:



**CIDADE DE
SÃO PAULO
SAÚDE**

Secretaria Municipal da Saúde de São Paulo
 Coordenadoria de Parcerias e Contratação de Serviços de Saúde - CPCSS
 Coordenadoria Regional Leste

R010 - 2015 - Rede Assistencial das Supervisões Técnicas de Saúde São Miguel e Itaim Paulista - SANTA MARCELINA

Ano: **2019** 3º Trimestre

R010 - 2015 - Rede Assistencial das Supervisões Técnicas de Saúde São Miguel e Itaim Paulista - SANTA MARCELINA	Produção Trimestral WEBSAASS											Trava 100%	
	Julho			Agosto			Setembro			TOTAL TRIMESTRE			Total %
	REAL	PREV	%	REAL	PREV	%	REAL	PREV	%	Total REAL	Total PREV		
ATENÇÃO DOMICILIAR - EMAD/EMAP	155	120	129,17%	160	120	133,33%	164	120	136,67%	479	360	133,06%	100,00%
Nº PACIENTES ATIVOS EM ATENDIMENTO DOMICILIAR EMAD	155	120	129,17%	160	120	133,33%	164	120	136,67%	479	360	133,06%	100,00%
TOTAL	155	120	129,17%	160	120	133,33%	164	120	136,67%	479	360	133,06%	100,00%

DÉFICIT EQUIPE MÍNIMA	ATENÇÃO DOMICILIAR - EMAD/EMAP		
	Julho	Agosto	Setembro
PROFISSIONAL			
TOTAL DO MÊS	0	0	0
TOTAL	3º Trimestre 0		

COMENTÁRIOS E JUSTIFICATIVAS:

A Linha de Equipe Multiprofissional de Atenção Domiciliar (EMAD/EMAP) apresentou a produção de 100%. Não há indicação de desconto de produção.

[Handwritten signatures and initials]



Secretaria Municipal da Saúde de São Paulo
Coordenadoria de Parcerias e Contratação de Serviços de Saúde - CPCSS
Coordenadoria Regional Leste
R010 - 2015 - Rede Assistencial das Supervisões Técnicas de Saúde São Miguel e Itaim Paulista - SANTA MARCELINA

ANO: 2019

3º Trimestre

R010 - 2015 - Rede Assistencial das Supervisões Técnicas de Saúde São Miguel e Itaim Paulista - SANTA MARCELINA	Produção Trimestral WEBSAASS												Base de Cálculo Déficit de Equipe (Equipe Mínima) - TOTAL				Cálculo desconto Eq. Mínima - Meta Prevista		Trava 100%		
	Julho			Agosto			Setembro			TOTAL TRIMESTRE			Déficit Profissional QES	Média de Produção Mensal/por profissional	Total de Produção	Total REAL	Total PREV	Total %	Total %	Total %	
	REAL	PREV	%	REAL	PREV	%	REAL	PREV	%	Total REAL	Total PREV	Total %									
ESF - ESTRATÉGIA SAÚDE DA FAMÍLIA																					
Nº VISTAS DOMICILIAR AGENTE COMUNITÁRIO DE SAÚDE ESF	124924	125800	99,30%	124954	125800	99,33%	124151	125800	98,69%	374031	377400	99,11%	63	200	12600	374031	364800	102,53%	102,53%	100,00%	100,00%
Nº ATENDIMENTOS INDIVIDUAIS ODONTO CLÍNICA BÁSICA	9462	8160	115,96%	9595	8160	117,59%	10037	8928	112,47%	29094	25249	115,23%	3	192	576	29094	24672	117,92%	117,92%	100,00%	100,00%
Nº CONSULTA MÉDICA ESF	41452	49244	84,18%	44497	49244	90,36%	42687	49244	86,68%	128636	147732	87,07%	31	416	12896	128636	134826	95,40%	95,40%	95,40%	95,40%
Nº CONSULTAS ENFERMEIRO ESF	18719	18720	99,99%	19057	18720	101,85%	19318	18720	103,19%	57094	56160	101,66%	23	156	3588	57094	52572	108,60%	108,60%	100,00%	100,00%
Nº PROCEDIMENTOS INDIVIDUAIS DA EQUIPE ODONTO CLÍNICA BÁSICA	32102	28660	111,40%	30766	28660	107,32%	31268	28660	108,19%	94436	88368	107,99%	3	672	2016	95426	86352	110,51%	110,51%	100,00%	100,00%
TOTAL	226659	230484	98,34%	229896	231348	99,37%	229770	234804	97,86%	686325	696636	98,52%	123,0	1636	31676	686325	664960	103,21%	103,21%	99,07%	99,07%


DÉFICIT EQUIPE MÍNIMA	ESF - ESTRATÉGIA SAÚDE DA FAMÍLIA				TOTAL TRIMESTRE
	Profissional	Julho	Agosto	Setembro	
AGENTE COMUNITÁRIO DE SAÚDE / ASSISTENCIAL / 40H		21	20	22	63
AMA/UBS INTEGRADA JARDIM ROMANO (ANTIGO VILA ITAIM)		2	2		4
UBS NITRO OPERÁRIA - PAULO FELDMAN				1	1
UBS CIDADE KEMEL		2	1	1	4
UBS CIDADE NOVA SÃO MIGUEL		1	1		2
UBS CIDADE PEDRO JOSÉ NUNES				2	2
UBS DOM JOÃO NERY		1	1	1	3
UBS JARAGUÁ				1	1
UBS JARDIM CAMPOS		1	2	1	4
UBS JARDIM INDAIÁ		1			1
UBS JARDIM MAIA		4	3	3	10
UBS JARDIM NELIA		3	2		8
UBS JARDIM ROBRU-MESSIAS JOSÉ DA SILVA				1	1
UBS JARDIM SÃO CARLOS		1	1	1	3
UBS PARQUE SANTA RITA				1	1
UBS SANTA INÊS		2	1		3
UBS TRÊS PONTES - A PARTIR DE 04/18		1	1	2	4
UBS UNIÃO VILA NOVA (ANTIGA - ADAO MANOEL DA SILVA)				3	3
UBS VILA CURUÇÁ				1	1
UBS VILA NOVA CURUÇÁ		2	2	1	5
DENTISTA / ASSISTENCIAL / 40H			1	2	3
AMA/UBS INTEGRADA JARDIM ROMANO (ANTIGO VILA ITAIM)			1		1
UBS JARDIM MAIA				1	1
UBS VILA CURUÇÁ				1	1
ENFERMEIRO / ASSISTENCIAL / 40H			1		1
UBS NITRO OPERÁRIA - PAULO FELDMAN				1	1
ENFERMEIRO ESF / ASSISTENCIAL / 40H		9	9	4	22
UBS DOM JOÃO NERY				1	1
UBS DR. THÉRSIO VENTURA		1	1	1	3
UBS JARAGUÁ		2	1	1	4
UBS JARDIM CAMPOS		1	1		2
UBS JARDIM LAPENNA				1	1
UBS JARDIM MAIA		1	2		3
UBS JARDIM ROBRU-MESSIAS JOSÉ DA SILVA			1	1	2
UBS PARQUE SANTA RITA		1			1
UBS SANTA INÊS		1	1		2
UBS TRÊS PONTES - A PARTIR DE 04/18		1	2		3
UBS UNIÃO VILA NOVA (ANTIGA - ADAO MANOEL DA SILVA)		10	10	11	31
MÉDICO GENERALISTA / ASSISTENCIAL / 40H		1	1	1	3
AMA/UBS INTEGRADA JARDIM ROMANO (ANTIGO VILA ITAIM)				1	1
UBS NITRO OPERÁRIA - PAULO FELDMAN		1			1
UBS CIDADE KEMEL				1	1
UBS CIDADE PEDRO JOSÉ NUNES			1		1
UBS DOM JOÃO NERY		2			2
UBS JARDIM INDAIÁ		1		1	2

Handwritten signatures and initials:
 - Top right: "M. M." (likely M. M. M. M.)
 - Middle right: "A." (likely A. A. A. A.)
 - Bottom right: "C." (likely C. C. C. C.)
 - Far right: "P." (likely P. P. P. P.)

UBS JARDIM MAIA	1	1	2	4
UBS JARDIM NELIA	1	1	3	5
UBS JARDIM ROBRU-MESSIAS JOSE DA SILVA	1	1	1	2
UBS JARDIM SAO CARLOS	1	1	1	3
UBS PARQUE SANTA RITA			1	1
UBS TRÊS PONTES - A PARTIR DE 04/18	0,5	1,5	1	3
UBS VILA CURUÇA	0,5	1,5		2
UBS VILA NOVA CURUÇA		1		1
TOTAL DO MÊS	40	41	39	
TOTAL	3º Trimestre			120

COMENTÁRIOS E JUSTIFICATIVAS:

A Linha de Serviços de Estratégia Saúde da Família atingiu a meta 99,07 %, não há indicação de descontos de produção. Houve apontamento do déficit de Equipe Mínima.



 J. C. F. de Oliveira



**CIDADE DE
SÃO PAULO
SAÚDE**

Secretaria Municipal da Saúde de São Paulo
Coordenadoria de Parcerias e Contratação de Serviços de Saúde - CPCSS
Coordenadoria Regional Leste

R010 - 2015 - Rede Assistencial das Supervisões Técnicas de Saúde São Miguel e Itaim Paulista e Santa Marcelina - SANTA MARCELINA

Ano: 2019 3º Trimestre


R010 - 2015 - Rede Assistencial das Supervisões Técnicas de Saúde São Miguel e Itaim Paulista - SANTA MARCELINA		Produção Trimestral WEBSAASS												Trava 100%
		Julho			Agosto			Setembro			TOTAL TRIMESTRE			Total %
		REAL	PREV	%	REAL	PREV	%	REAL	PREV	%	Total REAL	Total PREV	Total %	
PAI - PROGRAMA DE ACOMPANHANTE DE IDOSO		116	120	96,67%	115	120	95,83%	111	120	92,50%	342	360	95,00%	95,00%
Nº DE IDOSO EM ACOMPANHAMENTO														
TOTAL		116	120	96,67%	115	120	95,83%	111	120	92,50%	342	360	95,00%	95,00%

DÉFICIT EQUIPE MÍNIMA	PAI - PROGRAMA DE ACOMPANHANTE DE IDOSO		
	Julho	Agosto	Setembro
PROFISSIONAL			
TOTAL DO MÊS	0	0	0
TOTAL	3º Trimestre		
	0		

COMENTÁRIOS E JUSTIFICATIVAS:

A Linha de Serviços do PAI apresentou produção de 95,00%, não há indicação de descontos de produção. Houve apontamento do déficit Equipe Mínima

	Produção Trimestral WEBSAASS										Base de Cálculo Déficit de Equipe (Equipe Mínima) - TOTAL				Cálculo desconto Eq. Mínima - Meta Prevista				Trava 100%		
	Julho		Agosto		Setembro		TOTAL TRIMESTRE		Total REAL	Total PREV	Total %	Déficit Profissional OSS	Média de Produção Mensal/por profissional	Total de Produção	Total REAL	Total PREV	Total %	Total %			
	REAL	PREV	%	REAL	PREV	%	REAL	PREV											%	Total REAL	Total PREV
R010 - 2015 - Rede Assistencial das Supervisões Técnicas de Saúde São Miguel e Itaim Paulista - SANTA MARCELINA																					
UBS MISTA																					
Nº VISTA DOMICILIAR AGENTE COMUNITÁRIO DE SAÚDE ESF	7462	8000	93,28%	7100	8000	88,75%	6773	8000	84,74%	21341	24000	88,93%	6	200	12000	21341	22800	93,60%	22800	93,60%	
Nº ATENDIMENTO INDIVIDUAL ODONTO C. BÁSICA	182	96	189,58%	152	96	158,33%	137	96	142,71%	471	288	163,54%			0	471	288	163,54%	288	163,54%	
Nº ATENDIMENTO INDIVIDUAL ODONTO ESF	481	576	83,51%	767	576	133,16%	698	576	121,18%	1946	1778	112,62%			0	1946	1728	112,62%	1728	112,62%	
Nº CONSULTA CLÍNICA GERAL	223	421	52,97%	377	421	89,54%	528	421	125,42%	1128	1263	89,31%	2	263	526	1128	737	153,05%	737	153,05%	
Nº CONSULTA ENFERMEIRO ESF	1070	1248	85,74%	1002	1248	80,29%	1087	1248	87,10%	3159	3744	84,38%	1	156	156	3159	3588	88,04%	3588	88,04%	
Nº CONSULTA MÉDICA ESF	2789	3244	85,97%	3258	3244	100,43%	3124	3244	96,30%	9171	9232	94,24%	1,5	416	624	9171	9108	100,69%	9108	100,69%	
Nº CONSULTA PEDIATRA	181	263	68,82%	186	263	70,72%	150	263	56,63%	487	789	61,72%			0	487	789	61,72%	789	61,72%	
Nº CONSULTA PSIQUIATRA	338	300	112,67%	298	300	99,33%	286	300	95,33%	922	900	102,44%			0	922	900	102,44%	900	102,44%	
Nº PROCEDIMENTO INDIVIDUAL DA EQUIPE ODONTO ESF	1759	2016	87,25%	2783	2016	138,04%	2036	2016	100,99%	6118	6648	90,51%			0	6118	6048	101,16%	6048	101,16%	
Nº PROCEDIMENTO INDIVIDUAL DA EQUIPE ODONTO C. BÁSICA	380	336	113,10%	469	336	139,59%	388	336	115,48%	1237	1008	122,72%			0	1237	1008	122,72%	1008	122,72%	
TOTAL	15041	16763	89,73%	16119	16763	96,16%	15389	16763	91,80%	46549	50289	92,56%	10,5	1035	2506	46549	47783	97,42%	47783	97,42%	



DÉFICIT EQUIPE MÍNIMA	UBS MISTA				TOTAL TRIMESTRE
	Julho	Agosto	Setembro		
PROFISSIONAL					
AGENTE COMUNITÁRIO DE SAÚDE / ASSISTENCIAL / 40H	2	2	2	6	
UBS JARDIM SILVA TELLES	2	2	2	6	
ENFERMEIRO ESF / ASSISTENCIAL / 40H	1			1	
UBS JARDIM SILVA TELLES	1			1	
MÉDICO CLÍNICO / ASSISTENCIAL / 12H	1	1	2	4	
UBS DR. ATUALPA GIRÃO RABELO	1	1	2	4	
MÉDICO GENERALISTA / ASSISTENCIAL / 20H		1	1	2	
UBS JARDIM SILVA TELLES		1	1	2	
MÉDICO GENERALISTA / ASSISTENCIAL / 40H			1	1	
UBS JARDIM SILVA TELLES			1	1	
TOTAL DO MÊS	4	4	3	11	
TOTAL	3º Trimestre			11	

COMENTÁRIOS E JUSTIFICATIVAS:

A Linha de Serviços de Unidade Mista apresentou produção de 94,96 %, não há indicação de descontos de produção. Houve apontamento do déficit Equipe Mínima.

Handwritten signatures and initials:
 - Top right: "Clínica" (written vertically)
 - Middle right: "R" (initials)
 - Bottom right: "A" (initials)
 - Far right: "Jul" (initials)
 - Far right: "A" (initials)


R010 - 2015 - Rede Assistencial das Supervisões Técnicas de Saúde São Miguel e Itaim Paulista - SANTA MARCELINA	Produção Trimestral WEBSAASS												Base de Cálculo Déficit de Equipe (Equipe Mínima) - TOTAL				Cálculo desconto Eq. Mínima - Trava 100%					
	Julho			Agosto			Setembro			TOTAL TRIMESTRE			Total REAL	Total de Produção	Total PREV	Total %	Total REAL	Total PREV	Total %	Total %		
	REAL	PREV	%	REAL	PREV	%	REAL	PREV	%	Total REAL	Total PREV	Total %										
UBS - UNIDADE BÁSICA DE SAÚDE																						
Nº ATENDIMENTO INDIVIDUAL ODONTO CLINICA BASICA	2467	2208	111,73%	2324	2208	105,25%	2209	2208	100,05%	7000	6624	105,68%	5856	7000	87,73%	5856	7000	87,73%	5856	7000	87,73%	100,00%
Nº CONSULTA CLINICA GERAL	8402	9564	92,40%	8539	9093	177,70%	7816	9093	90,11%	24757	28221	120,07%	28221	0	0,00%	28221	0	0,00%	28221	0	0,00%	87,73%
Nº CONSULTA ENFERMEIRO	31	156	19,87%	72	156	45,15%	294	156	180,48%	397	468	84,83%	468	0	0,00%	468	0	0,00%	468	0	0,00%	84,83%
Nº CONSULTA G	2284	3522	63,05%	2955	3622	81,41%	3041	3622	83,96%	8310	10866	76,48%	10866	8310	100,90%	10866	8310	100,90%	10866	8310	100,90%	100,00%
Nº CONSULTA PEDIATRA	2984	4674	63,86%	3870	4674	119,16%	3815	4674	81,62%	10669	14022	88,28%	14022	10669	100,00%	14022	10669	100,00%	14022	10669	100,00%	77,53%
Nº CONSULTA PSIQUIATRA	378	225	168,00%	348	225	154,67%	311	225	138,22%	1017	675	150,00%	675	1017	77,53%	675	1017	77,53%	675	1017	77,53%	77,53%
Nº PROCEDIMENTO INDIVIDUAL ODONTO CLINICA BASICA	7306	7738	94,54%	8115	7738	104,89%	8109	7738	104,92%	23730	23184	102,80%	23184	23730	97,70%	23184	23730	97,70%	23184	23730	97,70%	100,00%
Nº VD AGENTE COMUNITARIO DE SAUDE	12128	12000	101,07%	12009	12000	100,08%	11707	12000	97,56%	35844	36000	99,57%	36000	35844	101,25%	36000	35844	101,25%	36000	35844	101,25%	100,00%
TOTAL	35980	40177	89,55%	38462	39706	96,87%	37302	39706	93,95%	111744	120060	93,07%	120060	111744	99,92%	111744	112964	99,92%	111744	112964	99,92%	94,13%

Handwritten signatures and initials at the bottom of the page.

DÉFICIT EQUIPE MÍNIMA	UBS - UNIDADE BÁSICA DE SAÚDE				TOTAL TRIMESTRE
	Julho	Agosto	Setembro		
PROFISSIONAL					
AGENTE COMUNITÁRIO DE SAÚDE / ASSISTENCIAL / 40H	1	2			3
AMA/UBS INTEGRADA JARDIM DAS OLIVEIRAS	1	1			2
UBS ENCOSTA NORTE - A PARTIR 04/18		1			1
DENTISTA / ASSISTENCIAL / 20H	4	4			8
AMA/UBS INTEGRADA JARDIM DAS OLIVEIRAS	4	4			8
ENFERMEIRO / ASSISTENCIAL / 40H	1				1
AMA/UBS INTEGRADA PARQUE PAULISTANO	1				1
FONOAUDIÓLOGO / ASSISTENCIAL / 40H	1	1			2
AMA/UBS INTEGRADA JARDIM DAS OLIVEIRAS	1	1			2
MÉDICO CLÍNICO / ASSISTENCIAL / 12H	2	1	2		5
AMA/UBS INTEGRADA PARQUE PAULISTANO			2		2
UBS ENCOSTA NORTE - A PARTIR 04/18	2	1			3
MÉDICO GINECOLOGISTA E OBSTETRA / ASSISTENCIAL / 12H	6	3	1		10
AMA/UBS INTEGRADA JARDIM DAS OLIVEIRAS	1	1			2
AMA/UBS INTEGRADA JARDIM HELENA	1				1
AMA/UBS INTEGRADA SÍTIO DA CASA PINTADA	1				1
UBS ENCOSTA NORTE - A PARTIR 04/18	3	2	1		6
MÉDICO PEDIATRA / ASSISTENCIAL / 12H	0,33	0,33	0,33		0,99
AMA/UBS INTEGRADA JARDIM DAS OLIVEIRAS	0,33	0,33	0,33		0,99
MÉDICO PSQUIATRA / ASSISTENCIAL / 20H	0,4	0,4	0,4		1,2
UBS ENCOSTA NORTE - A PARTIR 04/18	0,4	0,4	0,4		1,2
TOTAL DO MÊS	15,73	11,73	3,73		31,19
TOTAL	3º Trimestre				31,19

COMENTÁRIOS E JUSTIFICATIVAS:

Nas especialidades da pediatria e enfermeiro os apontamentos relacionados a produção constam no relatório P1. A Linha de Serviços de Unidade Mista apresentou produção de 94,13 %, não há indicação de descontos de produção. Houve apontamento do déficit Equipe Mínima.





Secretaria Municipal da Saúde de São Paulo
 Coordenadoria de Parcerias e Contratação de Serviços de Saúde - CPCSS
 Coordenadoria Regional Leste
 R010 - 2015 - Rede Assistencial das Superbóvedas Técnicas de Saúde São Miguel e Itaim Paulista - SANTA MARCELIANA

ANO: 2019

3º Trimestre

DÉFICIT EQUIPE MÍNIMA	AMA 12 HORAS- PLANTÕES			TOTAL TRIMESTRE
	Julho	Agosto	Setembro	
PROFISSIONAL				
AMA/UBS INTEGRADA JARDIM HELENA			1	1
MEDICO PEDATRA / ASSISTENCIAL / 12H			1	1
AMA/UBS INTEGRADA JARDIM ROMANO (ANTIGO VILA ITAIM)			4	4
ENFERMEIRO / ASSISTENCIAL / 40H			4	4
MEDICO CLINICO / ASSISTENCIAL / 12H			4	4
AMA/UBS INTEGRADA PARQUE PAULISTANO			1	1
MEDICO CLINICO / ASSISTENCIAL / 12H			1	1
AMA/UBS INTEGRADA ITIHO DA CASA PITAGORA	11	7	12	30
MEDICO CLINICO / ASSISTENCIAL / 12H	7	7	5	19
MEDICO PEDATRA / ASSISTENCIAL / 12H	4	4	7	11
TOTAL DO MÊS	11	7	18	
TOTAL DE PLANTÕES	3º Trimestre			36

DÉFICIT EQUIPE MÍNIMA	AMA 11 HORAS- PLANTÕES			TOTAL TRIMESTRE
	0,00	0,00	0,00	
PROFISSIONAL				
MEDICO CLINICO / ASSISTENCIAL / 12H				0
MEDICO PEDATRA / ASSISTENCIAL / 12H				0
MEDICO CLINICO / ASSISTENCIAL / 12H				0
MEDICO CLINICO / ASSISTENCIAL / 12H				0
ENFERMEIRO / ASSISTENCIAL / 40H				0
MEDICO CLINICO / ASSISTENCIAL / 12H				0
				0
				0
				0
				0
MEDICO PEDATRA / ASSISTENCIAL / 12H	26	24	5	55
TOTAL DO MÊS	61	52	31	
TOTAL DE PLANTÕES	0			59

COMENTÁRIOS E JUSTIFICATIVAS:

Houve apontamento do déficit de Equipe Mínima.

[Handwritten signatures and notes]

DÉFICIT EQUIPE MÍNIMA	NASF			
	Julho	Agosto	Setembro	TOTAL TRIMESTRE
PROFISSIONAL				
UBS NITRO OPERÁRIA - PAULO FELDMAN	1	1		2
NUTRICIONISTA / ASSISTENCIAL / 20H		1		1
PSICÓLOGO / ASSISTENCIAL / 40H	1			1
UBS DR. THÉRSIO VENTURA			1	1
ASSISTENTE SOCIAL / ASSISTENCIAL / 30H			1	1
UBS JARDIM CAMPOS	3	3	1	7
FISIOTERAPÊUTA / ASSISTENCIAL / 20H	1	1	2	4
FONOAUDIÓLOGO / ASSISTENCIAL / 20H	1	1		2
TERAPEUTA OCUPACIONAL / ASSISTENCIAL / 20H	1	1	1	3
UBS JARDIM INDIÁIA	1	1	1	3
FONOAUDIÓLOGO / ASSISTENCIAL / 20H	1	1	1	3
UBS JARDIM MAIA	1	1	1	3
NUTRICIONISTA / ASSISTENCIAL / 40H	1	1	1	3
UBS JARDIM MELIA	1	1	1	3
FISIOTERAPÊUTA / ASSISTENCIAL / 30H	1	1	1	3
UBS JARDIM SILVA TELLES	1	1	1	3
FISIOTERAPÊUTA / ASSISTENCIAL / 20H	2	2	2	6
UBS PARQUE SANTA RITA	1	1	1	3
FISIOTERAPÊUTA / ASSISTENCIAL / 20H	1	1	1	3
TERAPEUTA OCUPACIONAL / ASSISTENCIAL / 20H	1	1	1	3
UBS SANTA INÊS	1	1	2	4
MÉDICO PSQUIATRA / ASSISTENCIAL / 20H	1	1	1	3
TERAPEUTA OCUPACIONAL / ASSISTENCIAL / 20H	1	1	1	3
UBS UNIÃO VILA NOVA (ANTIGA - ADÃO MANOEL DA SI	1	1	1	3
TERAPEUTA OCUPACIONAL / ASSISTENCIAL / 20H	1	1	1	3
UBS VILA NOVA CURUÇA	3	2	1	6
FISIOTERAPÊUTA / ASSISTENCIAL / 20H	1	1	1	3
FONOAUDIÓLOGO / ASSISTENCIAL / 20H	2	1	1	4
TOTAL DO MÊS	14	14	11	39
TOTAL	3º Trimestre			39

COMENTÁRIOS E JUSTIFICATIVAS:

Houve apontamento do déficit de Equipe Mínima.

Handwritten signatures and initials:
 - Top right: "Cecilia"
 - Middle: Several large, stylized signatures.
 - Bottom: Smaller initials and signatures.

3º Trimestre

Ano: 2019

DÉFICIT EQUIPE MÍNIMA	NASF			TOTAL TRIMESTRE
	Julho	Agosto	Setembro	
PROFISSIONAL				
UBS ENCOSTA NORTE - A PARTIR 04/18	1	1	1	3
EDUCACIONAL / ASSISTENCIAL / AOH	1	1	1	3
TOTAL DO MÊS	1	1	1	3
TOTAL	3º Trimestre			3

COMENTÁRIOS E JUSTIFICATIVAS:

Houve apontamento do déficit de Equipe Mínima.

[Handwritten signatures and initials]

Ano: **2019**

R010 - 2015 - Rede Assistencial das Supervisões Técnicas de Saúde São Miguel e Itaim Paulista - SANTA MARCELINA	Produção Trimestral WEBSAASS												Trava 100%	
	Julho			Agosto			Setembro			TOTAL TRIMESTRE				Total %
	REAL	PREV	%	REAL	PREV	%	REAL	PREV	%	Total REAL	Total PREV	Total %		
CAPS II ADULTO	491	220	223,18%	505	220	229,55%	479	220	217,73%	1475	660	223,48%	100,00%	
Nº PACIENTE COM CADASTRO ATIVO CAPS (RASS)														
CAPS II ALCÓOL E DROGAS	410	190	215,79%	412	190	216,84%	384	190	202,11%	1206	570	211,58%	100,00%	
Nº PACIENTE COM CADASTRO ATIVO CAPS (RASS)														
CAPS II INFANTE JUVENIL	298	155	192,26%	330	155	212,90%	317	155	204,52%	945	465	203,23%	100,00%	
Nº PACIENTE COM CADASTRO ATIVO CAPS (RASS)														
TOTAL	1199	565	212,21%	1247	565	220,71%	1180	565	208,85%	3626	1695	213,92%	100,00%	

DÉFICIT EQUIPE MÍNIMA	CAPS				TOTAL TRIMESTRE
	Julho	Agosto	Setembro	3º Trimestre	
PROFISSIONAL					
MÉDICO CLÍNICO / ASSISTENCIAL / 30H	0,33				0,33
CAPS ALCÓOL E DROGAS II JARDIM NÉLIA	0,33				0,33
MÉDICO PSIQUIATRA / ASSISTENCIAL / 20H	3	3	3	3	9
CAPS ALCÓOL E DROGAS II JARDIM NÉLIA	3	3	3	3	9
TERAPEUTA OCUPACIONAL / ASSISTENCIAL / 30H	3	3	3	3	10
CAPS ALCÓOL E DROGAS II JARDIM NÉLIA	2	2	3	3	7
CAPS INFANTE JUVENIL II ITAIM PAULISTA	1	1	1	1	3
TOTAL DO MÊS	6,33	6	7		
TOTAL				3º Trimestre	19,33

COMENTÁRIOS E JUSTIFICATIVAS:

A Linha do Centro De Atenção Psicossocial apresentou a produção de 100%. Houve apontamento de déficit de Equipe Mínima. Não há indicação de desconto de produção.

[Handwritten signatures and initials]

R010 - 2015 - Rede Assistencial das Supervisões Técnicas de Saúde São Miguel e Itaim Paulista - SANTA MARCELINA	Produção Trimestral WEBSAASS												Trava 100%
	Julho			Agosto			Setembro			TOTAL TRIMESTRE			Total %
	REAL	PREV	%	REAL	PREV	%	REAL	PREV	%	Total REAL	Total PREV	Total %	
APOIO DIAGNÓSTICO													
Nº AUDIOMETRIA	181	200	90,50%	181	200	90,50%	182	200	91,00%	544	600	90,67%	90,67%
Nº BIOPSIA DE MAMA / TIREOIDE	86	80	107,50%	84	80	105,00%	84	80	105,00%	254	240	105,83%	100,00%
Nº NASOFIBROSCOPIA	23	20	115,00%	23	20	115,00%	11	20	55,00%	57	60	95,00%	95,00%
Nº COLONOSCOPIA	5	15	33,33%	25	15	166,67%	15	15	100,00%	45	45	100,00%	100,00%
Nº ECOCARDIOGRAFIA COM E SEM DOPPLER	205	200	102,50%	197	200	98,50%	200	200	100,00%	602	600	100,33%	100,00%
Nº ELETROENCEFALOGRAFIA	74	100	74,00%	72	100	72,00%	65	100	65,00%	211	300	70,33%	74,75%
Nº ENDOSCOPIA	10	33	30,30%	29	33	87,88%	35	33	106,06%	74	99	74,75%	74,75%
Nº HOLTER	315	300	105,00%	300	300	100,00%	302	300	100,67%	917	900	101,89%	100,00%
Nº M.A.P.A	208	200	104,00%	207	200	103,50%	211	200	105,50%	626	600	104,33%	100,00%
Nº MAMOGRAFIA	603	600	100,50%	614	600	102,33%	609	600	101,50%	1826	1800	101,44%	100,00%
Nº TESTE ERGOMETRICO	112	100	112,00%	123	100	123,00%	127	100	127,00%	362	300	120,67%	100,00%
Nº ULTRASSONOGRAFIA COM DOPPLER(DOPPLER VASCULAR)	156	150	104,00%	151	150	100,67%	144	150	96,00%	451	450	100,22%	100,00%
Nº ULTRASSONOGRAFIA GERAL	430	400	107,50%	386	400	96,50%	402	400	100,50%	1218	1200	101,50%	100,00%
TOTAL	2408	2398	100,42%	2392	2398	99,75%	2387	2393	99,54%	7187	7194	99,90%	97,60%

R010 - 2015 - Rede Assistencial das Supervisões Técnicas de Saúde São Miguel e Itaim Paulista - SANTA MARCELINA	Produção Trimestral WEBSAASS											
	Julho			Agosto			Setembro			TOTAL TRIMESTRE		
	REAL	PREV	%	REAL	PREV	%	REAL	PREV	%	Total REAL	Total PREV	Total %
Nº RAIO X	1292	0	#DIV/0!	1275	0	#DIV/0!	1252	0	#DIV/0!	3819	0	#DIV/0!

COMENTÁRIOS E JUSTIFICATIVAS:

Para os exames de EEG ocorre perda primário período. E para exames de endoscopia ocorreu férias do profissional no mês de julho. A Linha do SADT apresentou a produção de 97,60%. Não há indicação de desconto de produção.





Secretaria Municipal da Saúde de São Paulo
 Coordenadoria de Parcerias e Contratação de Serviços de Saúde - CPCSS
 Coordenadoria Regional Leste
R010 - 2015 - Rede Assistencial das Supervisões Técnicas de Saúde São Miguel e Itaim Paulista - SANTA MARCELINA
3º Trimestre

R010 - 2015 - Rede Assistencial das Supervisões Técnicas de Saúde São Miguel e Itaim Paulista - SANTA MARCELINA	Produção Trimestral WEBSAASS												Trava 100%
	Julho			Agosto			Setembro			TOTAL TRIMESTRE			
	REAL	PREV	%	REAL	PREV	%	REAL	PREV	%	Total REAL	Total PREV	Total %	
CER II - CENTRO ESPECIALIZADO EM REABILITAÇÃO II	1063	620	171,45%	1093	620	176,29%	1130	620	182,26%	3286	1860	176,67%	100,00%
Nº PACIENTE EM TERAPIA - CER	264	230	114,78%	269	230	116,96%	244	230	106,09%	777	690	112,61%	100,00%
Nº PACIENTE NOVO - CER	775	550	140,91%	890	550	161,82%	752	550	136,73%	2417	1650	146,48%	100,00%
CER IV - CENTRO ESPECIALIZADO EM REABILITAÇÃO IV	355	275	129,09%	371	275	134,91%	276	275	100,36%	1002	825	121,45%	100,00%
Nº PACIENTE NOVO - CER	244	210	116,19%	253	210	120,48%	254	210	120,95%	751	630	119,21%	100,00%
APD - ACOMPANHANTE COMUNITÁRIO DE PESSOA COM DEFICIÊNCIA	2701	1885	143,29%	2876	1885	152,57%	2656	1885	140,90%	8233	5655	145,59%	100,00%
Nº PACIENTE ACOMPANHADO PELO PROGRAM. ACOMP. PESSOA DEF.													
TOTAL													

DÉFICIT EQUIPE MÍNIMA	REDE PESSOA COM DEFICIÊNCIA		
	Julho	Agosto	Setembro
PROFISSIONAL			
CER II JARDIM CAMARGO NOVO	3	4	7
ENFERMEIRO / ASSISTENCIAL / 40H	1	1	2
FISIOTERAPEUTA / ASSISTENCIAL / 30H	1	1	2
FONOAUDIÓLOGO / ASSISTENCIAL / 40H	1	1	2
TERAPEUTA OCUPACIONAL / ASSISTENCIAL / 30H	1	1	2
CER II JARDIM CAMPOS	2	1	4
FONOAUDIÓLOGO / ASSISTENCIAL / 40H	1	1	1
TERAPEUTA OCUPACIONAL / ASSISTENCIAL / 30H	1	1	3
CER IV SÃO MIGUEL	3	2	6
FONOAUDIÓLOGO / ASSISTENCIAL / 40H	1	1	2
TERAPEUTA OCUPACIONAL / ASSISTENCIAL / 30H	2	1	4
TOTAL DO MÊS	5	6	6
TOTAL	3º Trimestre		17

COMENTÁRIOS E JUSTIFICATIVAS:

A Linha do Centro Especializado em Reabilitação II e IV e APD apresentaram a produção de 100%. Houve apontamento de déficit de Equipe Mínima. Não há indicação de desconto de produção.

Handwritten signatures and initials:
 [Signature 1]
 [Signature 2]
 [Signature 3]
 [Signature 4]



Secretaria Municipal da Saúde de São Paulo
 Coordenadoria de Parcerias e Contratação de Serviços de Saúde - CPCSS
 Coordenadoria Regional Leste

R010 - 2015 - Rede Assistencial das Supervisões Técnicas de Saúde São Miguel e Itaim Paulista - SANTA MARCELINA

Ano: 2019

3º Trimestre

HORA CERTA	Produção Trimestral WEBSAASS												Base de Cálculo Déficit de Equipe (Equipe Mínima) - TOTAL				Cálculo desconto Eq. Mínima - Meta Prevista			Trava 100%	
	Julho			Agosto			Setembro			TOTAL TRIMESTRE			Média de Produção Mensal/por profissional	Total de Produção	Total REAL	Total PREV	Total %	Total %			
	REAL	PREV	%	REAL	PREV	%	REAL	PREV	%	Total REAL	Total PREV	Total %									
Nº CONSULTA CARDIOLOGIA	461	575	80,17%	504	575	87,65%	506	575	88,00%	1471	1725	85,28%	3	132	1471	1329	110,68%	100,00%			
Nº CONSULTA CIRURGIA GERAL	93	58	160,34%	40	58	68,97%	108	58	186,21%	241	174	138,51%	0	241	174	138,51%	100,00%	100,00%			
Nº CONSULTA CIRURGIA PEDIATRICO	136	115	118,26%	72	115	62,61%	157	115	136,52%	365	345	105,80%	0	365	345	105,80%	100,00%	100,00%			
Nº CONSULTA DERMATO	293	288	101,74%	352	288	122,22%	290	288	100,69%	935	864	108,22%	0	935	864	108,22%	100,00%	100,00%			
Nº CONSULTA ENDOCRINOLOGISTA	295	230	128,26%	181	230	78,70%	276	230	120,00%	752	690	108,99%	0	752	690	108,99%	100,00%	100,00%			
Nº CONSULTA G.O.	113	115	98,26%	104	115	90,43%	91	115	79,13%	308	345	89,28%	0	308	345	89,28%	89,28%	89,28%			
Nº CONSULTA GASTRO	38	58	65,52%	62	58	106,90%	57	58	98,28%	157	174	90,23%	0	157	174	90,23%	90,23%	90,23%			
Nº CONSULTA GINECOLOGISTA/PNAR	263	230	114,35%	278	230	120,87%	199	230	86,52%	740	690	107,25%	0	740	690	107,25%	100,00%	100,00%			
Nº CONSULTA MASTOLOGISTA	121	115	105,22%	166	115	144,35%	100	115	86,96%	387	345	112,17%	0	387	345	112,17%	100,00%	100,00%			
Nº CONSULTA NEUROLOGISTA	289	230	125,65%	311	230	135,22%	126	230	54,78%	726	690	105,22%	0	726	690	105,22%	100,00%	100,00%			
Nº CONSULTA NEUROLOGISTA INFANTIL	0	115	0,00%	0	115	0,00%	0	115	0,00%	0	345	0,00%	3	115	345	0,00%	0,00%	0,00%			
Nº CONSULTA ORTOPEDISTA	523	460	113,70%	718	460	156,09%	525	460	114,13%	1766	1380	127,97%	0	1766	1380	127,97%	100,00%	100,00%			
Nº CONSULTA OTORRINO	132	173	76,30%	182	173	105,20%	202	173	116,76%	516	519	99,42%	0	516	519	99,42%	99,42%	99,42%			
Nº CONSULTA PNEUMO	147	115	127,83%	147	115	127,83%	143	115	124,35%	437	345	126,67%	0	437	345	126,67%	100,00%	100,00%			
Nº CONSULTA PROCTOLOGISTA	42	58	72,41%	50	58	86,21%	56	58	96,55%	148	174	85,06%	0	148	174	85,06%	85,06%	85,06%			
Nº CONSULTA REUMATOLOGISTA	0	115	0,00%	120	115	104,35%	130	115	113,04%	250	345	72,46%	0	250	345	72,46%	72,46%	72,46%			
Nº CONSULTA UROLOGISTA	35	180	19,44%	187	180	103,89%	177	180	98,33%	399	540	73,89%	0	399	540	73,89%	73,89%	73,89%			
Nº CONSULTA VASCULAR	413	345	119,71%	441	345	127,83%	406	345	117,68%	1260	1035	121,74%	0	1260	1035	121,74%	100,00%	100,00%			
Nº TOTAL CIRURGIA (EXCETO ANESTESISTA) - HORA CERTA	86	70	122,86%	84	70	120,00%	167	70	238,57%	337	210	160,48%	0	337	210	160,48%	100,00%	100,00%			
TOTAL	3480	3645	95,47%	3999	3645	109,71%	3716	3645	101,95%	11195	10935	102,38%	6,0	247	11195	10194	109,82%	96,87%	96,87%		

DEFEIT EQUIPE MÍNIMA	HORA CERTA			TOTAL TRIMESTRE
	Julho	Agosto	Setembro	
PROFISSIONAL				
HOSP DIA DA REDE HORA CERTA ITAIM PAULISTA	4	2	2	8
ENFERMEIRO / ASSISTENCIAL / 36H	1	1	1	3
ENFERMEIRO / ASSISTENCIAL / 40H	1	1	1	3
MEDICO AMA ESPECIALIDADES / ASSISTENCIAL / 12H	2	2	2	6
TOTAL DO MÊS	4	2	2	8
TOTAL	3º Trimestre			8

Nas especialidades de Reumatologia e urologia ocorreu férias do profissional. Corrigido a meta de urologia de 230 para 180 e neurologia de 345 para 230 conforme TA vigente. A Linha de Serviços de HORA CERTA apresentou produção de 96,87 %, não há indicação de descontos de produção. Houve apontamento do déficit Equipe Mínima.

COMENTÁRIOS E JUSTIFICATIVAS.



**CIDADE DE
SÃO PAULO
SAÚDE**

Secretaria Municipal da Saúde de São Paulo
Coordenadoria de Parcerias e Contratação de Serviços de Saúde - CPCSS
Coordenadoria Regional Leste

**R010 - 2015 - Rede Assistencial das Supervisões Técnicas de Saúde São Miguel e Itaim Paulista -
SANTA MARCELINA**

3º Trimestre

2019

Ano:

R010 - 2015 - Rede Assistencial das Supervisões Técnicas de Saúde São Miguel e Itaim Paulista - SANTA MARCELINA	Produção Trimestral WEBSAASS											Trava 100%	
	Julho			Agosto			Setembro			TOTAL TRIMESTRE			
	REAL	PREV	%	REAL	PREV	%	REAL	PREV	%	Total REAL	Total PREV		Total %
SRT I - SERVIÇO RESIDENCIAL TERAPÊUTICO I NP MORADORES	37	37	100,00%	37	37	100,00%	37	37	100,00%	111	111	100,00%	100,00%
TOTAL	37	37	100,00%	37	37	100,00%	37	37	100,00%	111	111	100,00%	100,00%

Nº DE LEITOS	37
--------------	----

DÉFICIT EQUIPE MÍNIMA	SRT - SERVIÇO RESIDENCIAL TERAPÊUTICO			
	Julho	Agosto	Setembr o	TOTAL TRIMESTRE
PROFISSIONAL		1		1
ACOMPANHANTE NOTURNO / ASSISTENCIAL / 36H		1	0	1
TOTAL DO MÊS	0	1	0	1
TOTAL	3º Trimestre			1

COMENTÁRIOS E JUSTIFICATIVAS:

Houve apontamento do déficit de Equipe Mínima.

Oliver
[Handwritten signatures]

[Handwritten signature]

R010 - 2015 - Rede Assistencial das Supervisões Técnicas de Saúde São Miguel e Itaim Paulista - SANTA MARCELINA	Produção Trimestral WEBSAASS			
	Julho	Agosto	Setembro	TOTAL TRIMESTRE
	REAL	REAL	REAL	Total REAL
UPA TITO LOPES	0	0	3477	3477
TOTAL	0	0	3477	3477

DÉFICIT EQUIPE MÍNIMA	UPA TITO LOPES			
	PROFISSIONAL	Julho	Agosto	Setembro
MÉDICO CLÍNICO / ASSISTENCIAL / 12H	0	0	227	406
MÉDICO PEDIATRA / ASSISTENCIAL / 12H	0	0	131	
MÉDICO ORTOPEDISTA / ASSISTENCIAL / 12H	0	0	48	
PA- Dr. Atualpa Girão Rabelo				
MÉDICO / ASSISTENCIAL / 12H	8	3	2	33
MÉDICO NOTURNO / ASSISTENCIAL / 12H	5	9	6	
TOTAL DO MÊS	13	12	414	
TOTAL DE PLANTÕES	3º Trimestre			439

COMENTÁRIOS E JUSTIFICATIVAS:

Houve apontamento do déficit de Equipe Mínima.



Dimensões da Avaliação de Desempenho do Contrato

Modalidades de Atenção	Linhas de Serviço	% do Custo Mensal	Recursos Humanos		Produção					
			Déficit de Equipe Mínima MI (Profissional)	Déficit de Equipe Mínima MI (Plantão)	Realizada	Prevista	% Realizado	Produção Final		Valor Desconto
								% Final após análise (Trava de 100% quando aplicável)	Resultado	
Atenção Básica	EMAD/EMAP	0,90%	0		479	360	133,06%	100,00%	Não há indicação de desconto	R\$ 0,00
	ESF/ESB/PAVS	49,30%	120		686.325	664.960	103,21%	99,07%	Não há indicação de desconto	R\$ 0,00
	PAI	0,37%	0		342	360	95,00%	95,00%	Não há indicação de desconto	R\$ 0,00
	UBS MISTA	3,83%	11		46.549	47.783	97,42%	94,96%	Não há indicação de desconto	R\$ 0,00
	UBS TRADICIONAL (Integral)	11,84%	31,19		111.744	112.964	98,92%	94,13%	Não há indicação de desconto	R\$ 0,00
	URSI									
	AMA 12h	0,00%		36						
	NASF	0,00%	39							
	SAUDE INDÍGENA									
	UD									
	EMAAB	0,00%	3							
EMAB										
Atenção Ambulatorial Especializada Redes Temáticas	RAPS/CAPS	3,70%	19,33		3.626	1.695	213,92%	100,00%	Não há indicação de desconto	R\$ 0,00
	SADT	1,21%			7.187	7.194	99,90%	97,60%	Não há indicação de desconto	R\$ 0,00
	CEO/ PROTESE									
	CER									
	APD									
	NIR									
	REDE CUIDADO PCD (CER/APD/NIR)	4,15%	17		8.233	5.655	145,59%	100,00%	Não há indicação de desconto	R\$ 0,00
	HORA CERTA CIRURGIAS									
	HORA CERTA	3,33%	8		11.195	10.194	109,82%	96,87%	Não há indicação de desconto	R\$ 0,00
	AMBULATORIO ESPECIALIDADES									
	AMA E									
	UAA/UAI									
	NISA									
	HOTEL SOCIAL									
	CENTRO OLIMPICO									
	TCM									
	SRT	1,10%	1		111	111	100,00%	100,00%	Não há indicação de desconto	R\$ 0,00
CASA DE PARTO										
HIDRO										
DBA										
SIAT										
HOSPITAL CANTAREIRA										
HOSPITAL INTEGRADO										
URGÊNCIA E EMERGÊNCIA	PSM/UPA/AMA/ PA	0,00%		439	3.477					
Total		79,73%	249,5	475,0	879.268	851.276			Total de desconto do trimestre	R\$ 0,00

Custeio do Trimestre	
	Valor TA
Julho	R\$ 19.099.831,49
Agosto	R\$ 22.612.420,94
Setembro	R\$ 22.956.435,72
Total	R\$ 64.668.688,15

Desconto Equipe Mínima do Trimestre		
Mês de Referência do Desconto	Valor do desconto	Mês de Aplicação do Desconto
Julho	R\$ 806.020,98	Outubro
Agosto	R\$ 762.282,05	Novembro
Setembro	R\$ 1.544.386,72	Dezembro
Total	R\$ 3.112.689,76	

*De acordo com as diretrizes da SMS os descontos relacionados à Equipe Mínima estão sendo aplicados nos valores dos Planos de Trabalho aprovados para o período.

Equipe Mínima:

O desconto de Equipe mínima foi calculado com base nos relatórios enviados pela CRS/STS.

Produção:

Não há indicação de desconto de produção no período avaliado.



Secretaria Municipal da Saúde de São Paulo
 Coordenadoria de Parcerias e Contratação de Serviços de Saúde - CPCSS
 Coordenadoria Regional Leste

R010 - 2015 - Rede Assistencial das Supervisões Técnicas de Saúde São Miguel e Itaim Paulista - SANTA MARCELIANA
 Relatório Consolidado de Avaliação 3º Trimestre

Ano 2019

Dimensões da Avaliação de Desempenho do Contrato

Qualidade										
Objetivo	Indicador	Relatório	Parâmetro	STS	Resultado			Pontuação		
					Julho	Agosto	Setembro	Julho	Agosto	Setembro
Pontualidade na Entrega	Pontualidade na entrega de relatórios mensais de prestação de Contas Assistenciais e financeiras		Envio de documentos no prazo		Sim	Sim	Sim	20	20	20
Qualidade da Informação	Preenchimento de prontuários nos seguintes aspectos: legibilidade, assinaturas, CID, exame físico	Q2	≥ 90%	SM/Itaim	99,14%			40		
					97,41%					
Educação Continuada	Execução do plano de educação permanente aprovados pela CRS	Q3	100%	SM/Itaim						
Controle Vacinal	Proporção de crianças com até 12 meses de idade inscritas nas unidades com calendário vacinal completo	Q4A/Q4B	≥ 90%	SM/Itaim		100,00		60		
						99,69				
Eficácia do Atendimento da Rede Cegonha	Proporção de gestantes que realizaram procedimentos básicos no pré natal e puerpério	Q5	≥ 75%	SM/Itaim	78,96%			40		
					82,45%					
Eficácia do Atendimento da Rede Cegonha	Proporção de gestantes que realizaram 7 ou mais consultas de pré natal	Q6	≥ 75%	SM/Itaim			82,09%			40
							86,34%			
Satisfação do Usuário	Análise das reclamações recebidas e providências relacionadas	Q7	"a contento"	SM/Itaim		"a contento"		20		
						"a contento"				
Atividade do Conselho Gestor	Funcionamento do Conselho Gestor	Q8	≥ 80%	SM/Itaim			91,00%			40
							98,00%			
Pontuação Final da Matriz de Indicadores								100	100	100

Qualidade:

O Contratado cumpriu todos os indicadores de qualidade propostos pela SMS no período, perfazendo 100% nos 3 meses avaliados.

São Paulo, 19 de Fevereiro de 2020

Ciente e Aprovado,

PARTICIPANTES CTA



 OSS: Fernanda Lucia de Campos



 OSS: Vilma Rodrigues Venancio Moreira



 CRS: Andrea Oyera Noronha de Souza



 STS MP: Wagner Gonçalves



 STS MP: Aline Correia de Araujo



 STS Itaim: Karima Abdul Fattah




 STS Itaim: Helio Goulart




 CPCSS: Ana Paula Coelho Amaral



 CPCSS: Marisa Toledo Rigueti



 CPCSS: Shirley Sampaio



 CPCSS

