



Secretaria Municipal da Saúde de São Paulo
 Coordenadoria de Parcerias e Contratação de Serviços de Saúde - CPCSS
 Coordenadoria Regional Leste

R010 - 2015 - Rede Assistencial das Supervisões Técnicas de Saúde São Miguel e Itaim Paulista - SANTA MARCELINA

Trimestre de
Avaliação:

4º Trimestre

Ano

2021

REUNIÃO ORDINÁRIA DA COMISSÃO TÉCNICA DE ACOMPANHAMENTO DO CONTRATO:
 R010 - 2015 - Rede Assistencial das Supervisões Técnicas de Saúde São Miguel e Itaim Paulista - SANTA MARCELINA

Coordenadoria: Coordenadoria Regional Leste

Supervisão: STS São Miguel e Itaim Paulista

OSS: Santa Marcelina

Local: Sala de reunião CPCSS - Teams

Data: 11/10/2022, terça-feira, 09:00h

Pauta: Avaliação dos Indicadores: Equipe mínima, Produção e Qualidade da Execução Contratual do 4º Trimestre de 2021.

Base de dados: Processo SEI - 6018.2021/0001627-1
 WebSAASS - Demonstrativo de apontamentos técnicos (7.02) - extraído 14/10/2022

INFORMES GERAIS:

A avaliação do 4º trimestre de 2021 ocorreu fora do cronograma, considerando que em 30 de janeiro de 2020 a Organização Mundial da Saúde - OMS declarou que o surto da doença causada pelo novo Coronavírus constitui uma emergência de saúde pública de importância internacional, o mais alto nível de alerta da OMS, e as legislações conforme segue:

PORTARIA nº 188, de 03 de Fevereiro de 2020 - Declara Emergência em Saúde Pública de importância Nacional (ESPIN) em decorrência da Infecção Humana pelo novo Coronavírus (2019-nCoV).

DECRETO Nº 59.283 de 16 de Março de 2020 - Declara situação de emergência no Município de São Paulo e define outras medidas para o enfrentamento da pandemia decorrente do coronavírus.

PORTARIA Nº 243/ 2020 - SMS.G de 24 de Março de 2020 - Autoriza, de forma transitória e excepcional, através de contratos de caráter temporário e durante o período de emergência, a contratação pelas organizações sociais de profissionais de saúde para apoio ao aumento da capacidade e número de leitos hospitalares e de UTI.

PORTARIA SMS Nº 240/ 2020 - SMS.G de 03 de Junho de 2020 - Especifica, de forma transitória e excepcional, os critérios de avaliação dos Contratos de Gestão durante a situação de emergência do Município de São Paulo para enfrentamento da pandemia decorrente da COVID-19.

PORTARIA Nº 340/2020-SMS.G de 04 de Setembro de 2020 - Regulamenta a prática da TELEMEDICINA no âmbito da Secretaria Municipal de Saúde, em cumprimento ao Parágrafo Único, Artigo 11, do Decreto Municipal nº 59.396, de 05 de maio de 2020 e a prática da TELEASSISTÊNCIA.

PORTARIA Nº 492/ 2020-SMS.G de 4 de Dezembro de 2020 - Autoriza, excepcionalmente, a contratação de testes PCR RT Covid nos Contratos de Gestão (sendo que o art. 1º foi retificado pela Portaria SMS Nº 493 de 8 de Dezembro de 2020) (última prorrogação para até 31/01/2022)

PORTARIA Nº 500/ 2020-SMS.G de 11 de Dezembro de 2020 - Retifica os itens 5 e 6 da Portaria nº 240/2020-SMS.G, que especifica de forma transitória e excepcional, os critérios de avaliação dos Contratos de Gestão durante a situação de emergência do Município de São Paulo para enfrentamento da pandemia decorrente da COVID-19.

PORTARIA Nº 139/ 2021-SMS.G de 23 de Março de 2021 - Autoriza a utilização das estruturas dos Hospitais Dia para atendimento pós COVID de pacientes que necessitem da continuidade de cuidados hospitalares para internação de média complexidade na especialidade de Clínica Médica, observados adequamento dos critérios clínicos, de infraestrutura, transporte e suporte aos pacientes.

LEI Nº 17.565/ 2021-SMS.G de 08 de Junho de 2021 - Institui o Programa Visita Virtual aos pacientes internados em decorrência do novo coronavírus.

LEI Nº 17.567/ 2021-SMS.G de 08 de Junho de 2021 - Dispõe sobre o acompanhamento de pacientes recuperados da Covid-19 pelo Poder Público, e dá outras providências.

PORTARIA Nº 294/ 2021-SMS.G de 30 de Junho de 2021 - Cessa o regime de teletrabalho das servidoras contempladas na Portaria nº 137/2021-SMS.G, de 23 de março de 2021, vacinadas há 14 dias após as doses preconizadas, contra COVID-19.

LEI Nº 17.583/ 2021-SMS.G de 26 de Julho de 2021 - Estabelece alteração no protocolo de vacinação na cidade de São Paulo para aqueles que se recusarem a tomar a vacina contra a Covid-19 devido unicamente à marca do imunizante e dá outras providências.

PORTARIA Nº 344/ 2021-SMS.G de 29 de Julho de 2021 - Dispõe sobre as providências a serem tomadas pela unidade vacinadora durante a campanha de vacinação contra a COVID-19 no Município de São Paulo, caso haja recusa do cidadão em ser vacinado, por motivo de preferência por marca/fabricante do imunizante.

DECRETO Nº 60.442 de 06 de Agosto de 2021 - Dispõe sobre o dever de vacinação contra COVID - 19 dos servidores e empregados públicos da Administração Direta, Autarquias e Fundações.

ORDEM INTERNA Nº 001/2020-SMS/CMS de 18 de Agosto de 2021 - Estabelece sobre o funcionamento do Conselho Municipal de Saúde e Conselhos Gestores o retorno das reuniões e eleições de forma híbrida, sendo opcional a participação remota ou presencial.

PORTARIA Nº 431/ 2021-SMS.G de 20 de Setembro de 2021 - Dispõe sobre a adequação do foco assistencial dos leitos de UTI, Enfermaria e equipamentos hospitalares implementados no âmbito dos contratos de gestão durante a situação de emergência relacionada à pandemia da COVID-19 às reais necessidades da Rede Assistencial de Saúde municipal para o período pós-pandemia e dá outras providências.

PORTARIA Nº 462/ 2021-SMS.G de 1 de Outubro de 2021 - Estabelece critérios para a retomada integral do atendimento presencial de consultas, exames e procedimentos na Rede de Atenção Básica, revoga a Portaria 286 de 23 de junho de 2021 e revoga a Portaria 116 de 5 de março de 2021.

PORTARIA Nº 581/ 2021-SMS.G de 19 de Novembro de 2021 - Institui a implantação de Centros de Referência para atendimento integral às pessoas com dores crônicas, no âmbito das Coordenadorias Regionais de Saúde da Secretaria Municipal da Saúde de São Paulo (SMS SP).

LEI Nº 17.718/ 2021-SMS.G de 23 de Novembro de 2021 - Define a prática da telemedicina no Município de São Paulo, e dá outras providências.

PORTARIA Nº 169 - SMS de 16 de março de 2022 - Dispõe sobre a possibilidade de isenção de cobrança, no período relativo ao 4º trimestre de 2021, das metas previstas para consultas nos contratos de gestão firmados com entidades que estiverem empenhadas no combate à COVID-19.

TERMO ADITIVO PUBLICADO NO PERÍODO DE AVALIAÇÃO:

TA nº 75/2021 - Aprovação de novo Plano de Trabalho e Plano Orçamentário para o período de 01/10/2021 a 31/12/2021.

TA nº 76/2021 - Acréscimo de recursos de investimentos para Ampliação, reforma e adequações, através de Emenda Parlamentar na UBS Parque Paulista.

TA nº 77/2021 - Acréscimo de recursos de investimentos para Ampliação, reforma e adequações, através de Emenda Parlamentar na UBS Jd. Maia.

TA nº 78/2021 - Acréscimo de recursos de investimentos para Ampliação, reforma e adequações, através de Emenda Parlamentar na UBS Jardim Indaia e recursos de investimentos para aquisição de materiais e equipamentos, através de Emenda Parlamentar para a UBS União de Vila Nova.

TA nº 79/2021 - Acréscimo de recursos de investimentos para Ampliação, reforma e adequações, através de Emenda Parlamentar na UBS Jd. Lapena.

TA nº 80/2021 - Acréscimo de recursos de investimentos para Ampliação, reforma e adequações, através de Emenda Parlamentar na UBS Pq. Santa Rita.

TA nº 82/2022 - Plano de Trabalho e Orçamentário de Custeio - Campanha de Vacinação Covid - Outubro/2021.

TA nº 83/2022 - Aprovação plano de trabalho para a contratação de testes PCR RT Covid, para o período de 01/10/2021 à 31/10/2021.

TA nº 84/2022 - Aprovação plano de trabalho para a contratação de testes PCR RT Covid, para o período de 01/11/2021 à 30/11/2021.

TA nº 85/2022 - Aprovação plano de trabalho para a contratação de testes PCR RT Covid, para o período de 01/12/2021 à 31/12/2021.

TA nº 86/2022 - Aprovação do Plano de Trabalho para Custeio referente ao pagamentos de Horas Extras para os colaboradores que trabalharam nas ações da campanha da vacinação contra a Covid-19, no período de janeiro/2021 a dezembro/2021 e os sábados em janeiro/22.



Secretaria Municipal da Saúde de São Paulo
 Coordenadoria de Parcerias e Contratação de Serviços de Saúde - CPCSS
 Coordenadoria Regional Leste

R010 - 2015 - Rede Assistencial das Supervisões Técnicas de Saúde São Miguel e Itaim Paulista - SANTA MARCELINA

Ano: **2021** 4º Trimestre

R010 - 2015 - Rede Assistencial das Supervisões Técnicas de Saúde São Miguel e Itaim Paulista - SANTA MARCELINA	Produção Trimestral WEBSAASS												Trava 100%
	Outubro			Novembro			Dezembro			TOTAL TRIMESTRE			Total %
	REAL	PREV	%	REAL	PREV	%	REAL	PREV	%	Total REAL	Total PREV	Total %	
ATENÇÃO DOMICILIAR - EMAD/EMAP													
Nº PACIENTES ATIVOS EM ATENDIMENTO DOMICILIAR EMAD	227	180	126,11%	224	180	124,44%	241	180	133,89%	692	540	128,15%	100,00%
Nº PACIENTES ATIVOS EM ATENDIMENTO DOMICILIAR -EMAP	142	120	118,33%	155	120	129,17%	174	120	145,00%	471	360	130,83%	100,00%
TOTAL	369	300	123,00%	379	300	126,33%	415	120	345,83%	1163	900	129,22%	100,00%

DÉFICIT EQUIPE MÍNIMA	ATENÇÃO DOMICILIAR - EMAD/EMAP			
PROFISSIONAL	Outubro	Novembro	Dezembro	TOTAL TRIMESTRE
São Miguel				
FONOAUDIÓLOGO / 40H		1	1	2
Itaim Paulista				0
TERAPEUTA OCUPACIONAL /30H	1	1	1	3
TOTAL DO MÊS	0	1	1	2
TOTAL	4º Trimestre		5	

COMENTÁRIOS E JUSTIFICATIVAS:

A linha de serviço atingiu 100% da produção. Não há indicação de desconto de produção. Houve déficit de equipe mínima no período.

[Handwritten signatures and initials in blue ink]



Secretaria Municipal da Saúde de São Paulo
 Coordenadoria de Parcerias e Contratação de Serviços de Saúde - CPCSS
 Coordenadoria Regional Leste

R010 - 2015 - Rede Assistencial das Supervisões Técnicas de Saúde São Miguel e Itaim Paulista - SANTA MARCELINA

Ano: **2021** 4º Trimestre

R010 - 2015 - Rede Assistencial das Supervisões Técnicas de Saúde São Miguel e Itaim Paulista - SANTA MARCELINA	Produção Trimestral WEBSAASS												Trava 100%
	Outubro			Novembro			Dezembro			TOTAL TRIMESTRE			Total %
	REAL	PREV	%	REAL	PREV	%	REAL	PREV	%	Total REAL	Total PREV	Total %	
PAI - PROGRAMA DE ACOMPANHANTE DE IDOSO													
Nº DE IDOSO EM ACOMPANHAMENTO	117	120	97,50%	121	120	100,83%	119	120	99,17%	357	360	99,17%	99,17%
TOTAL	117	120	97,50%	121	120	100,83%	119	120	99,17%	357	360	99,17%	99,17%

DÉFICIT EQUIPE MÍNIMA	PAI - PROGRAMA DE ACOMPANHANTE DE IDOSO			
PROFISSIONAL	Outubro	Novembro	Dezembro	TOTAL TRIMESTRE
TOTAL DO MÊS	0	0	0	0
TOTAL	4º Trimestre		0	

COMENTÁRIOS E JUSTIFICATIVAS:

A linha de serviço atingiu 99,17% da produção. Não há indicação de desconto de produção. Não houve déficit de equipe mínima no período.

Handwritten signatures and initials in blue ink, including names like 'Gata', 'Qui', and 'Shirley'.



Secretaria Municipal da Saúde de São Paulo
 Coordenadoria de Parcerias e Contratação de Serviços de Saúde - CPCSS
 Coordenadoria Regional Leste

R010 - 2015 - Rede Assistencial das Supervisões Técnicas de Saúde São Miguel e Itaim Paulista - SANTA MARCELINA

Ano: 2021 4º Trimestre

R010 - 2015 - Rede Assistencial das Supervisões Técnicas de Saúde São Miguel e Itaim Paulista - SANTA MARCELINA	Produção Trimestral WEBSAASS												Base de Cálculo Déficit de Equipe (Equipe Mínima) - TOTAL TRIMESTRE			Cálculo desconto Eq. Mínima - Meta Prevista				Trava 100%
	Outubro			Novembro			Dezembro			TOTAL TRIMESTRE			Déficit Profissional OSS	Média de Produção Mensal/por profissional	Total de Produção	Total REAL	Total PREV	Total %	Total %	
	REAL	PREV	%	REAL	PREV	%	REAL	PREV	%	Total REAL	Total PREV	Total %								
UBS MISTA																				
Nº VISITA DOMICILIAR AGENTE COMUNITÁRIO DE SAÚDE ESF	2417	3000	80,57%	2453	3000	81,77%	2498	3000	83,27%	7368	9000	81,87%	2	200	400	7368	8600	85,67%	85,67%	
Nº ATENDIMENTO INDIVIDUAL ODONTO C.BÁSICA	101	96	105,21%	76	96	79,17%	78	96	81,25%	255	288	88,54%			0	255	288	88,54%	88,54%	
Nº ATENDIMENTO INDIVIDUAL ODONTO ESF	147	192	76,56%	128	192	66,67%	131	192	68,23%	406	576	70,49%			0	406	576	70,49%	70,49%	
Nº CONSULTA CLÍNICA GERAL	295	579	50,95%	538	579	92,92%	714	579	123,32%	1547	1737	89,06%			0	1547	1737	89,06%	89,06%	
Nº CONSULTA ENFERMEIRO ESF	565	468	120,73%	492	468	105,13%	358	468	76,50%	1415	1404	100,78%			0	1415	1404	100,78%	100,00%	
Nº CONSULTA GO	275	316	87,03%	319	316	100,95%	268	316	84,81%	862	948	90,93%			0	862	948	90,93%	90,93%	
Nº CONSULTA MÉDICA ESF	232	1248	18,59%	110	1248	8,81%	159	1248	12,74%	501	3744	13,38%	6	416	2496	501	1248	40,14%	40,14%	
Nº CONSULTA PEDIATRA		263	0,00%	0	263	0,00%	109	263	41,44%	109	789	13,81%	2	263	526	109	263	41,44%	41,44%	
Nº PROCEDIMENTO INDIVIDUAL DA EQUIPE ODONTO C.BÁSICA	76	336	22,62%	122	336	36,31%	141	336	41,96%	339	1008	33,63%			0	339	1008	33,63%	33,63%	
Nº PROCEDIMENTO INDIVIDUAL DA EQUIPE ODONTO ESF	130	672	19,35%	172	672	25,60%	173	672	25,74%	475	2016	23,56%			0	475	2016	23,56%	23,56%	
TOTAL	4238	7170	59,11%	4410	7170	61,51%	4629	7170	64,56%	13277	21510	61,72%	10,0	879	3422	13277	18088	73,40%	73,34%	



Secretaria Municipal da Saúde de São Paulo
 Coordenadoria de Parcerias e Contratação de Serviços de Saúde - CPCSS
 Coordenadoria Regional Leste

R010 - 2015 - Rede Assistencial das Supervisões Técnicas de Saúde São Miguel e Itaim Paulista - SANTA MARCELINA

Ano: 2021 4º Trimestre

DÉFICIT EQUIPE MÍNIMA	UBS MISTA			
PROFISSIONAL	Outubro	Novembro	Dezembro	TOTAL TRIMESTRE
Itaim Paulista				
MÉDICO GENERALISTA / 40H	1	2	3	6
MÉDICO PEDIATRA / 20H	1	1		2
AGENTE COMUNITÁRIO DE SAÚDE / 40H	1	1		2
ENFERMEIRO /40H			1	1
TOTAL DO MÊS	3	4	4	11
TOTAL	4º Trimestre			11

COMENTÁRIOS E JUSTIFICATIVAS:

A linha de serviço atingiu 73,34% da produção. Houve déficit de equipe mínima no período. Não há indicação de desconto de produção. Em cumprimento com as diretrizes de saúde bucal de SMS na Covid 19, houve redução dos atendimentos odontológicos impactando na produção do trimestre. Conforme análise excluindo a linha de Odonto o serviço atingiria 83,04% da produção. E considerando o Relatório da Ações de Covid 19 realizado pela OS, anexado ao Processo SEI 6018.2021/0001627-1 e a Portaria nº169/SMS 16 de março de 2022, justifica-se a não aplicação de desconto.

Handwritten signatures and initials:
 Patoz.
 [Signature]
 [Signature]
 [Signature]



Secretaria Municipal da Saúde de São Paulo
Coordenadoria de Parcerias e Contratação de Serviços de Saúde - CPCSS
Coordenadoria Regional Leste

R010 - 2015 - Rede Assistencial das Supervisões Técnicas de Saúde São Miguel e Itaim Paulista - SANTA
MARCELINA

Ano: 2021 4º Trimestre

DÉFICIT EQUIPE MÍNIMA	AMA 12 HORAS- PLANTÕES			
	Outubro	Novembro	Dezembro	TOTAL TRIMESTRE
SÃO MIGUEL				
MÉDICO CLÍNICO / 12H	12	21	5	38
MÉDICO PEDIATRA / 12H			1	1
TOTAL DO MÊS	12	21	6	39
TOTAL DE PLANTÕES	4º Trimestre			39

COMENTÁRIOS E JUSTIFICATIVAS:

A linha de serviço passa por acompanhamento, não tendo indicação de desconto de produção. Houve déficit de equipe mínima no período.

Handwritten signatures and initials:
Katter
Stuie
Am
A circle with an arrow pointing left.



Secretaria Municipal da Saúde de São Paulo
Coordenadoria de Parcerias e Contratação de Serviços de Saúde - CPCSS
Coordenadoria Regional Leste

R010 - 2015 - Rede Assistencial das Supervisões Técnicas de Saúde São Miguel e Itaim Paulista - SANTA
MARCELINA

Ano:

2021

4º Trimestre

DÉFICIT EQUIPE MÍNIMA	NASF			
	Outubro	Novembro	Dezembro	TOTAL TRIMESTRE
São Miguel				
MÉDICO PSQUIATRA / 20H	9	9	9	27
NUTRICIONISTA / 40H	2	2	2	6
TERAPEUTA OCUPACIONAL / 20H	2	2	2	6
FISIOTERAPEUTA / 20H	1	1		2
FONOAUDIÓLOGO / 40H	2	2	2	6
PSICÓLOGO / 20H	1	1	1	3
ASSISTENTE SOCIAL / 30H		1		1
Itaim Paulista				
TERAPEUTA OCUPACIONAL / 20H	3	3	3	9
FONOAUDIÓLOGO / 20H	4	7	6	17
FONOAUDIÓLOGO / 30H	1	2	2	5
COORDENADOR / 40H	1	2	1	4
PSICÓLOGO / 40H			1	1
NUTRICIONISTA / 40H	1	2	2	5
EDUCADORA FÍSICA / 40H	1			1
FISIOTERAPEUTA / 20H	1	1	1	3
TOTAL DO MÊS	29	35	32	96
TOTAL	4º Trimestre			96

COMENTÁRIOS E JUSTIFICATIVAS:

A linha de serviço passa por acompanhamento, não tendo indicação de desconto de produção. Houve déficit de equipe mínima no período.



Secretaria Municipal da Saúde de São Paulo
 Coordenadoria de Parcerias e Contratação de Serviços de Saúde - CPCSS
 Coordenadoria Regional Leste

R010 - 2015 - Rede Assistencial das Supervisões Técnicas de Saúde São Miguel e Itaim Paulista - SANTA MARCELINA

Ano: **2021** **4º Trimestre**

R010 - 2015 - Rede Assistencial das Supervisões Técnicas de Saúde São Miguel e Itaim Paulista - SANTA MARCELINA	Produção Trimestral WEBSAASS												Trava 100%
	Outubro			Novembro			Dezembro			TOTAL TRIMESTRE			Total %
	REAL	PREV	%	REAL	PREV	%	REAL	PREV	%	Total REAL	Total PREV	Total %	
CAPS II ADULTO													
Nº PACIENTE COM CADASTRO ATIVO CAPS (RAAS)	245	220	111,36%	394	220	179,09%	380	220	172,73%	1019	660	154,39%	100,00%
CAPS II ÁLCOOL E DROGAS													
Nº PACIENTE COM CADASTRO ATIVO CAPS (RAAS)	325	190	171,05%	299	190	157,37%	275	190	144,74%	899	570	157,72%	100,00%
CAPS II INFANTO JUVENIL													
Nº PACIENTE COM CADASTRO ATIVO CAPS (RAAS)	245	155	158,06%	261	155	168,39%	269	155	173,55%	775	465	166,67%	100,00%
TOTAL	815	565	144,25%	954	565	168,85%	924	565	163,54%	2693	1695	158,88%	100,00%

DÉFICIT EQUIPE MÍNIMA	CAPS			
PROFISSIONAL	Outubro	Novembro	Dezembro	TOTAL TRIMESTRE
STS ITAIM PAULISTA				
TERAPEUTA OCUPACIONAL / 30H	3	3	3	9
MÉDICO PSQUIATRA / 12H		1	1	2
MÉDICO PSQUIATRA / 20H	2,5	1,5	1,5	5,5
MÉDICO CLÍNICO / 30H	0,66	0,66		1,32
ENFERMEIRO /40H	1	1	1	3
PSICOLOGO / 30H		1		1
TOTAL DO MÊS	7,16	8,16	6,5	21,82
TOTAL	4º Trimestre		21,82	

COMENTÁRIOS E JUSTIFICATIVAS:

A linha de serviço atingiu 100 % da produção. Não há indicação de desconto de produção. Houve déficit de equipe mínima no período.

[Handwritten signatures and initials in blue ink]



Secretaria Municipal da Saúde de São Paulo
 Coordenadoria de Parcerias e Contratação de Serviços de Saúde - CPCSS
 Coordenadoria Regional Leste

R010 - 2015 - Rede Assistencial das Supervisões Técnicas de Saúde São Miguel e Itaim Paulista - SANTA MARCELINA

Ano: **2021** 4º Trimestre

R010 - 2015 - Rede Assistencial das Supervisões Técnicas de Saúde São Miguel e Itaim Paulista - SANTA MARCELINA	Produção Trimestral WEBSAASS												Trava 100%
	Outubro			Novembro			Dezembro			TOTAL TRIMESTRE			Total %
	REAL	PREV	%	REAL	PREV	%	REAL	PREV	%	Total REAL	Total PREV	Total %	
APOIO DIAGNÓSTICO													
Nº AUDIOMETRIA	130	100	130,00%	129	100	129,00%	119	100	119,00%	378	300	126,00%	100,00%
Nº BIÓPSIA DE MAMA / TIREÓIDE	121	80	151,25%	129	80	161,25%	127	80	158,75%	377	240	157,08%	100,00%
Nº NASOFIBROSCOPIA	20	20	100,00%	10	20	50,00%	18	20	90,00%	48	60	80,00%	80,00%
Nº ENDOSCOPIA - COLONOSCOPIA	189	162	116,67%	178	162	109,88%	289	162	178,40%	656	486	134,98%	100,00%
Nº ECOCARDIOGRAFIA	1076	1452	74,10%	1234	1452	84,99%	1263	1452	86,98%	3573	4356	82,02%	82,02%
Nº ECOCARDIOGRAFIA COM E SEM DOPPLER	206	200	103,00%	192	200	96,00%	224	200	112,00%	622	600	103,67%	100,00%
Nº ESPIROMETRIA	471	500	94,20%	545	500	109,00%	366	500	73,20%	1382	1500	92,13%	92,13%
Nº HOLTER	651	640	101,72%	623	640	97,34%	623	640	97,34%	1897	1920	98,80%	98,80%
Nº M.A.P.A	195	200	97,50%	137	200	68,50%	918	200	459,00%	1250	600	208,33%	100,00%
Nº M.A.P.A.	216	170	127,06%	226	170	132,94%	208	170	122,35%	650	510	127,45%	100,00%
Nº MAMOGRAFIA	610	600	101,67%	602	600	100,33%	790	600	131,67%	2002	1800	111,22%	100,00%
Nº TESTE ERGOMÉTRICO	515	355	145,07%	451	355	127,04%	543	355	152,96%	1509	1065	141,69%	100,00%
Nº ULTRASSONOGRAMA COM DOPPLER VASCULAR	536	616	87,01%	647	616	105,03%	711	616	115,42%	1894	1848	102,49%	100,00%
Nº ULTRASSONOGRAMA COM DOPPLER(DOPPLER VASCULAR)	151	150	100,67%	165	150	110,00%	121	150	80,67%	437	450	97,11%	97,11%
Nº ULTRASSONOGRAMA GERAL	2168	2742	79,07%	1408	2742	51,35%	1986	2742	72,43%	5562	8226	67,61%	67,61%
TOTAL	7255	7987	90,84%	6676	7987	83,59%	8306	7987	103,99%	22237	23961	92,80%	84,92%

LIVRE DEMANDA	Produção Trimestral WEBSAASS			
	Outubro	Novembro	Dezembro	TOTAL TRIMESTRE
	REALIZADO	REALIZADO	REALIZADO	TOTAL REALIZADO
APOIO DIAGNÓSTICO				
Nº RAIOS X	3036	2782	2022	7840
TOTAL	3036	2782	2022	7840

COMENTÁRIOS E JUSTIFICATIVAS:

A linha de serviço atingiu 84,92% da produção. Não há indicação de desconto de produção.
 A produção sofreu impacto devido perda primária, absenteísmo, feriados e todas as justificativas estão pormenorizadas no P1 enviadas pelas STS de cada mês

Handwritten signatures and initials in blue ink.

R010 - 2015 - Rede Assistencial das Supervisões Técnicas de Saúde São Miguel e Itaim Paulista - SANTA MARCELINA	Produção Trimestral WEBSAASS												Trava 100%
	Outubro			Novembro			Dezembro			TOTAL TRIMESTRE			Total %
	REAL	PREV	%	REAL	PREV	%	REAL	PREV	%	Total REAL	Total PREV	Total %	
APD - ACOMPANHANTE COMUNITÁRIO DE PESSOA COM DEFICIÊNCIA													
Nº PACIENTE ACOMPANHADO PELO PROGRAM. ACOMP. PESSOA DEF.	234	210	111,43%	240	210	114,29%	236	210	112,38%	710	630	112,70%	100,00%
CER II - CENTRO ESPECIALIZADO EM REABILITAÇÃO II													
Nº PACIENTE EM ACOMPANHAMENTO/TERAPIA - CER	1418	667	212,59%	1304	667	195,50%	1417	667	212,44%	4139	2001	206,85%	100,00%
Nº PACIENTE NOVO - CER	379	250	151,60%	292	250	116,80%	330	250	132,00%	1001	750	133,47%	100,00%
CER IV - CENTRO ESPECIALIZADO EM REABILITAÇÃO IV													
Nº PACIENTE EM ACOMPANHAMENTO/TERAPIA - CER	1626	550	295,64%	1534	550	278,91%	1336	550	242,91%	4496	1650	272,48%	100,00%
Nº PACIENTE NOVO - CER	428	376	113,83%	324	376	86,17%	337	376	89,63%	1089	1128	96,54%	96,54%
	4085	2053	198,98%	3694	2053	179,93%	3656	2053	178,08%	11435	6159	185,66%	99,37%

DÉFICIT EQUIPE MÍNIMA	REDE PESSOA COM DEFICIÊNCIA			
PROFISSIONAL	Outubro	Novembro	Dezembro	TOTAL TRIMESTRE
CER - CAMARGO NOVO				
FONOAUDIÓLOGO / 40H	1	1	1	3
TERAPEUTA OCUPACIONAL / 30H			1	1
CER II - JD. CAMPOS				
BRINQUEDISTA / 40H	1			1
NUTRICIONISTA / 40H	1	1	1	3
TERAPEUTA OCUPACIONAL / 30H	1			1
CER IV - SÃO MIGUEL				
FONOAUDIÓLOGA / 40H	2	2	1	5
FISIOTERAPEUTA / 30H	1			1
NUTRICIONISTA / 40H	1	1	1	3
TERAPEUTA OCUPACIONAL / 20H	1	1	1	3
MÉDICO OFTALMOLOGISTA / 20H			1	1
TOTAL DO MÊS	9	6	7	22
TOTAL	4º Trimestre		22	

COMENTÁRIOS E JUSTIFICATIVAS:

A linha de serviço atingiu 99,37% da produção. Não há indicação de desconto de produção. Houve déficit de equipe mínima no período.

Handwritten signatures and initials:
 Katar.
 [Signature]
 [Signature]
 [Signature]



Secretaria Municipal da Saúde de São Paulo
 Coordenadoria de Parcerias e Contratação de Serviços de Saúde - CPCSS
 Coordenadoria Regional Leste

R010 - 2015 - Rede Assistencial das Supervisões Técnicas de Saúde São Miguel e Itaim Paulista - SANTA MARCELINA

Ano: **2021** 4º Trimestre

R010 - 2015 - Rede Assistencial das Supervisões Técnicas de Saúde São Miguel e Itaim Paulista - SANTA MARCELINA	Produção Trimestral WEBSAASS											Base de Calculo Déficit de Equipe (Equipe Mínima)- TOTAL TRIMESTRE			Trava 100%		
	Outubro			Novembro			Dezembro			TOTAL TRIMESTRE			Déficit Profissional OSS	Média de Produção Mensal/por profissional	Total de Produção	Total %	
	REAL	PREV	%	REAL	PREV	%	REAL	PREV	%	Total REAL	Total PREV	Total %					
HOSPITAL DIA																	
Nº CONSULTA DERMATO(PSORÍASE/HANSEN/FOTOTERAPIA)	67	96	69,79%	87	96	90,63%	79	96	82,29%	233	288	80,90%			0	80,90%	
Nº CONSULTA GINECOLOGISTA/PNAR	211	416	50,72%	274	416	65,87%	387	416	93,03%	872	1248	69,87%	2	104	208	83,85%	
Nº CONSULTA INFECTOLOGISTA		115	0,00%			#DIV/0!		115	0,00%		230	0,00%			0	0,00%	
Nº CONSULTA NEUROLOGISTA INFANTIL	138	192	71,88%	139	192	72,40%	154	192	80,21%	431	576	74,83%			0	74,83%	
Nº TOTAL CIRURGIA (EXCETO ANESTESISTA) - HORA CERTA	1340	760	176,32%	1117	760	146,97%	1299	760	170,92%	3756	2280	164,74%	9,5	8	76	100,00%	
Nº TOTAL CONSULTA - HORA CERTA	10405	10696	97,28%	10208	10696	95,44%	9916	10696	92,71%	30529	32088	95,14%	47,5	115	5462,5	100,00%	
TOTAL	12161	12275	99,07%	11825	12160	97,25%	11835	12275	96,42%	35821	36710	97,58%	59,0	227	5747	98,07%	

DÉFICIT EQUIPE MÍNIMA	HOSPITAL DIA			
	Outubro	Novembro	Dezembro	TOTAL TRIMESTRE
PROFISSIONAL				
SÃO MIGUEL				
MÉDICO ESPECIALISTA (AMBULATÓRIO) / 12H	9,5	17	15	41,5
MÉDICO ANESTESISTA / 12H	11			11
MÉDICO ESPECIALISTA (CIRURGIA) / 12H	3,5			3,5
MÉDICO GINECOLOGISTA (PNAR)	1	1		2
ENFERMEIRO NOTURNO /36H	1	2	1	4
ENFERMEIRO /36H	1	1	1	3
ENFERMEIRO /40H	1	1	1	3
ITAIM PAULISTA				
MÉDICO ESPECIALISTA (AMBULATÓRIO) / 12H	2	2	2	6
MÉDICO ANESTESISTA / 12H	2	2	2	6
MÉDICO ESPECIALISTA (CIRURGIA) / 12H	3	1,5	1,5	6
TOTAL DO MÊS	35	27,5	23,5	86
TOTAL	4º Trimestre			86

COMENTÁRIOS E JUSTIFICATIVAS:

A linha de serviço atingiu 98,07% da produção. Houve déficit de equipe mínima no período. Não há indicação de desconto de produção.

Handwritten signatures and initials:
 K. P. P. (top)
 J. C. (middle)
 A. M. (bottom left)
 R. (bottom right)



Secretaria Municipal da Saúde de São Paulo
 Coordenadoria de Parcerias e Contratação de Serviços de Saúde - CPCSS
 Coordenadoria Regional Leste

R010 - 2015 - Rede Assistencial das Supervisões Técnicas de Saúde São Miguel e Itaim Paulista - SANTA MARCELINA

Ano: **2021** **4º Trimestre**

R010 - 2015 - Rede Assistencial das Supervisões Técnicas de Saúde São Miguel e Itaim Paulista - SANTA MARCELINA	Produção Trimestral WEBSAASS												Trava 100%
	Outubro			Novembro			Dezembro			TOTAL TRIMESTRE			Total %
	REAL	PREV	%	REAL	PREV	%	REAL	PREV	%	Total REAL	Total PREV	Total %	
SRT III - SERVIÇO RESIDENCIAL TERAPÊUTICO													
Nº MORADORES / Nº DE LEITOS RT	36	36	100,00%	35	36	97,22%	35	36	97,22%	106	108	98,15%	98,15%
TOTAL	36	36	100,00%	35	36	97,22%	35	36	97,22%	106	108	98,15%	98,15%

DÉFICIT EQUIPE MÍNIMA	SRT - SERVIÇO RESIDENCIAL TERAPÊUTICO			
PROFISSIONAL	Outubro	Novembro	Dezembro	TOTAL TRIMESTRE
ITAM PAULISTA				
ACOMPANHANTE NOTURNO / 36H	1	1	1	3
ACOMPANHANTE DIURNO / 36H	2			2
SÃO MIGUEL				
ACOMPANHANTE NOTURNO / 36H		2		2
TOTAL DO MÊS	3	3	1	
TOTAL	4º Trimestre			7

COMENTÁRIOS E JUSTIFICATIVAS:

A linha de serviço atingiu 98,15% da produção. Houve déficit de equipe mínima no período. Não há indicação de desconto de produção.

Handwritten signatures and initials in blue ink, including names like 'Gottschalk', 'H/c', and 'Almeida'.

R010 - 2015 - Rede Assistencial das Supervisões Técnicas de Saúde São Miguel e Itaim Paulista - SANTA MARCELINA	Produção Trimestral WEBSAASS			
	Outubro	Novembro	Dezembro	TOTAL TRIMESTRE
	REAL	REAL	REAL	Total REAL
PSM/PA - PRONTO SOCORRO/ATENDIMENTO MUNICIPAL				
Nº ATENDIMENTO URGÊNCIA AT.BÁSICA C/OBSERVAÇÃO	2556	2248	2134	6938
Nº ATENDIMENTO URGÊNCIA AT.BÁSICA C/REMOÇÃO	177	149	90	416
Nº ATENDIMENTO URGÊNCIA EM AT. BÁSICA	10855	12171	14223	37249
Nº ATENDIMENTO URGÊNCIA MÉDICO	10855	12171	14218	37244
TOTAL	24443	26739	30665	81847

DÉFICIT EQUIPE MÍNIMA	PSM/PA - PRONTO SOCORRO/ATENDIMENTO MUNICIPAL			
PA DR. ATUALPA GIRÃO RABELO	Outubro	Novembro	Dezembro	TOTAL TRIMESTRE
MÉDICO CLÍNICO / DIURNO	7	13	2	22
MÉDICO CLÍNICO / NOTURNO	5	1		6
MÉDICOS CLÍNICOS / PEDIATRAS (COBERTURAS LEGAIS)		9	10	19
MÉDICO PEDIATRA DIURNO	1			1
MÉDICO PEDIATRA NOTURNO	1			1
TOTAL DO MÊS	14	23	12	49
TOTAL DE PLANTÕES	4º Trimestre			49

COMENTÁRIOS E JUSTIFICATIVAS:

A linha de serviço passa por acompanhamento, não tendo indicação de desconto de produção. Houve déficit de equipe mínima no período.

Handwritten signature and initials in blue ink.

Multiple handwritten signatures and initials in blue ink.



Paulo
Coordenadoria de Parcerias e
Coordenadoria Regional Leste
R010 - 2015 - Rede Assistencial das
Supervisões Técnicas de Saúde São Miguel e
Itaim Paulista - SANTA MARCELINA
Ano: **2021** 4º Trimestre

DÉFICIT EQUIPE MÍNIMA	UPA			
	Outubro	Novembro	Dezembro	TOTAL TRIMESTRE
UPA TITO LOPES DA SILVA				
MÉDICO CLÍNICO / DIURNO	38	46	36	120
MÉDICO CLÍNICO / NOTURNO	29	22	17	68
MÉDICO PEDIATRA / DIURNO	2	4	9	15
MÉDICO PEDIATRA/ NOTURNO	0	2	3	5
MÉDICO ORTOPEDISTA / NOTURNO	2	3	4	9
MÉDICO CIRURGIÃO / DIURNO		30	31	61
MÉDICO CIRURGIÃO / NOTURNO		30	31	61
TOTAL DO MÊS	71	137	131	339
TOTAL DE PLANTÕES	4º Trimestre			339

COMENTÁRIOS E JUSTIFICATIVAS:

A linha de serviço passa por acompanhamento, não tendo indicação de desconto de produção. Houve déficit de equipe mínima no período.

[Handwritten signatures and initials in blue ink, including names like 'Mariane', 'Ana', and 'Paulo']



Secretaria Municipal da Saúde de São Paulo
 Coordenadoria de Parcerias e Contratação de Serviços de Saúde - CPCSS
 Coordenadoria Regional Leste

R010 - 2015 - Rede Assistencial das Supervisões Técnicas de Saúde São Miguel e Itaim Paulista - SANTA MARCELINA
 Relatório Consolidado de Avaliação 4º Trimestre

Ano 2020

Dimensões da Avaliação de Desempenho do Contrato

Modalidades de Atenção	Linhas de Serviço	% do Custeio julho a setembro TA n° 69	Recursos Humanos		Produção				
			Déficit de Equipe Mínima MI (Profissional)	Déficit de Equipe Mínima MII (Plantão)	Realizada	Prevista	% Realizado	Produção Final	
								% Final após análise (Trava de 100% quando aplicável)	Resultado
Atenção Básica	EMAD/EMAP	1,09%	5		1.163	900	129,22%	100,00%	Não há indicação de desconto
	ESF/ESB/PAVS	41,63%	258,5		645.841	826.028	78,19%	78,02%	Não há indicação de desconto *
	PAI	0,24%	0		357	360	99,17%	99,17%	Não há indicação de desconto
	UBS MISTA	1,22%	11		13.277	18.088	73,40%	73,34%	Não há indicação de desconto *
	UBS TRADICIONAL	5,95%	21		60.966	95.006	64,17%	63,94%	Não há indicação de desconto *
	EAB/EACS	1,70%							
	AMA 12h	3,15%		39					
	NASF	2,90%	96						
Atenção Ambulatorial Especializada Redes Temáticas	EMAAB	0,00%							
	RAPS/CAPS	2,41%	21,82		2.693	1.695	158,88%	100,00%	Não há indicação de desconto
	SADT	1,79%			22.237	23.961	92,80%	84,92%	Não há indicação de desconto *
	REDE CUIDADO PCD (CER/APD/NIR)	2,69%	22		11.435	6.159	185,66%	99,37%	Não há indicação de desconto
	HD / HORA CERTA	13,97%	86		35.821	30.964	115,69%	98,07%	Não há indicação de desconto
	SRT	0,79%	7		106	108	98,15%	98,15%	Não há indicação de desconto
	URGÊNCIA E EMERGÊNCIA	PA	6,15%		49	81847			
UPA		10,39%		339					
Total		96,07%	528,32	427,0	875.743	1.003.269			

INFORMAÇÕES ADICIONAIS:

A Representatividade no Custeio Mensal (Anexo II) do trimestre utiliza como base os TA's vigentes no período.
 Para as Redes onde há mais de um Anexo II no trimestre, os cálculos serão realizados para cada um dos Anexos II/Meses de referência.

(*) Nas linhas de serviço nas quais estão indicados descontos pelo não cumprimento da meta, estes não serão aplicados devido a determinação da possibilidade de isenção de cobrança, no período relativo ao 4º trimestre de 2021, das metas previstas para consultas, visitas domiciliares e as demais produções nos contratos de gestão firmados com entidades que estiverem empenhadas no combate à COVID-19 conforme Portaria nº 169/2022 - SMS.G. e conforme relatório de Ações de enfrentamento a covid19 disponibilizado no processo SEI 6018.2021/0001594-1, que detalha o empenho na organização e aplicação de imunização contra COVID-19 e suas atividades correlatas."

Flávia
Klatter
Am
[Handwritten signatures]



Secretaria Municipal da Saúde de São Paulo
 Coordenadoria de Parcerias e Contratação de Serviços de Saúde - CPCSS
 Coordenadoria Regional Leste

R010 - 2015 - Rede Assistencial das Supervisões Técnicas de Saúde São Miguel e Itaim Paulista - SANTA MARCELINA
 Relatório Consolidado de Avaliação 4º Trimestre

Ano 2021

Dimensões da Avaliação de Desempenho do Contrato

Qualidade

Objetivo	Indicador	Relatório	Parâmetro	STS	Resultado			Pontuação		
					Outubro	Novembro	Dezembro	Outubro	Novembro	Dezembro
Pontualidade na Entrega	Pontualidade na entrega de relatórios mensais de prestação de Contas Assistenciais e financeiras		Envio de documentos no prazo		CUMPRIU	CUMPRIU	CUMPRIU	40	20	40
Qualidade da Informação	Preenchimento de prontuários nos seguintes aspectos: legibilidade, assinaturas, CID, exame físico	Q2	≥ 90%	São Miguel Itaim Pta		SUSPENSO			JUSTIFICADO	
Educação Continuada	Execução do plano de educação permanente aprovados pela CRS	Q3	100%	São Miguel Itaim Pta						
Controle Vacinal	Proporção de crianças com até 12 meses de idade inscritas nas unidades com calendário vacinal completo	Q4A/Q4B	≥ 90%	São Miguel Itaim Pta						
Eficácia do Atendimento da Rede Cegonha	Proporção de gestantes que realizaram procedimentos básicos no pré natal e puerpério	Q5	≥ 75%	São Miguel Itaim Pta	91,25%			60		
Eficácia do Atendimento da Rede Cegonha	Proporção de gestantes que realizaram 7 ou mais consultas de pré natal	Q6	≥ 75%	São Miguel Itaim Pta			92,17%			60
Satisfação do Usuário	Análise das reclamações recebidas e providências relacionadas	Q7	"a contento"	São Miguel Itaim Pta		a contento			40	
Atividade do Conselho Gestor	Funcionamento do Conselho Gestor	Q8	≥ 80%	São Miguel Itaim Pta						
Pontuação Final da Matriz de Indicadores								100	60	100

Qualidade:

Conforme justificativa realizada no relatório Q2 e devido a suspensão de visita in loco conforme portaria 240, justificando a não avaliação do relatório, não há indicação de desconto de qualidade.

Validado,

PARTICIPANTES CTA

OSS: Diana Verona Rua

OSS: Vilma Rodrigues Venâncio Moreira

OSS: Virley Ferreira da Silva

CRS: Aline Correia de Araújo

STS MP: Camilla Regina Passos Gabriel

STS Itaim: Karima Abdul Fattah

Virginia Faria Alves Pena
 RF 856.726-3
 Depto. Prestação de Contas
 Secretaria Municipal da Saúde

STS Itaim: Hélio Goulart

CPCSS: (Coordenadora de CTA) Karina Silva de Oliveira

CPCSS: Maria da Glória Camargos de Sousa

Dimensões da Avaliação de Orçamento - Custeio

Nº TA	Descrição TA	Valor		
		Outubro	Novembro	Dezembro
75/2021	Aprovação de novo Plano de Trabalho e Plano Orçamentário para o período de 01/10/2021 a 31/12/2021.	R\$ 40.564.667,91	R\$ 40.842.574,45	R\$ 40.842.570,29
82/2021	Plano de Trabalho e Orçamentário de Custeio - Campanha de Vacinação Covid - Outubro/2021.	R\$ 376.302,42		
83/2021	Aprovação plano de trabalho para a contratação de testes PCR RT Covid, para o período de 01/10/2021 à 31/10/2021.	R\$ 1.734.512,00		
84/2021	Aprovação plano de trabalho para a contratação de testes PCR RT Covid, para o período de 01/11/2021 à 30/11/2021.		R\$ 1.028.925,00	
85/2021	Aprovação plano de trabalho para a contratação de testes PCR RT Covid, para o período de 01/12/2021 à 31/12/2021.			R\$ 790.500,00
Total mês		R\$ 42.675.482,33	R\$ 41.871.499,45	R\$ 41.633.070,29
Total	4º Trimestre	R\$ 126.180.052,07		

Dimensões da Avaliação de Desconto - Equipe Mínima

Mês de Referência	Valor do Desconto
Outubro	R\$ 2.533.237,18
Novembro	R\$ 2.825.217,03
Dezembro	R\$ 2.841.889,51
Total	R\$ 8.200.343,72

Assinaturas


Validado,



OSS: Diana Verona Rua




OSS: Vilma Rodrigues Venancio Moreira



OSS: Virley Ferreira da Silva




CRS: Aline Correia de Araújo



STS MP: Camila Regina Passos Gabriel



STS Itaim: Karima Abdul Fattah



Virginia Faria Alves Pena
RF 856.726-3
Depto. Prestação de Contas
Secretaria Municipal da Saúde



STS Itaim: Hélio Goulart



CPCSS: (Coordenadora de CTA) Karina Silva de Oliveira



CPCSS: Maria da Glória Camargos de Sousa

INFORMAÇÕES ADICIONAIS:

A Representatividade no Custeio Mensal (Anexo II) do trimestre utiliza como base os TA's vigentes no período.
Para as Redes onde há mais de um Anexo II no trimestre, os cálculos serão realizados para cada um dos Anexos II/Meses de referência.

Esta folha configura-se como um Anexo da ATA de CTA, de maneira complementar e não intrínseca ao acompanhamento assistencial. Em caso de ausências e/ou divergências de informações financeiras referentes ao período, a mesma será ajustada e inserida à parte no Processo de referência.

Os cálculos oficiais de desconto são de exclusiva competência dos departamentos financeiros (integração do CFO com DAFIN e DIAF) e a elaboração dos valores financeiros apresentados em CTA são realizados pelo DAFIN (Divisão de Acompanhamento Financeiro). Quaisquer averiguações quanto a estes valores deve ser feita diretamente ao referido setor.

As informações apresentadas dos valores de desconto de Equipe Mínima foram extraídos da Memória de Cálculo do Processo SEI 6018.2022/0014009-8.
OBS: desconto de equipe mínima de dezembro/21 e janeiro/22 foram aplicados em abril/22.