

**REUNIÃO ORDINÁRIA DA COMISSÃO TÉCNICA DE ACOMPANHAMENTO - CTA - 1º TRIMESTRE DE 2019
- CONTRATOS DE GESTÃO R0011/2015 - REDE ASSISTENCIAL STS ITAQUERA STS GUAIANASES E STS
TIRADENTES - COORDENADORIA REGIONAL LESTE – CASA DE SAÚDE SANTA MARCELINA.**

LOCAL: SALA DE REUNIÕES - CPCSS/SMS.G

DATA: 07/08/2019

PAUTA: Avaliação dos Indicadores de Produção de Qualidade da Execução Contratual, composto pelo trimestre de janeiro a março de 2019, CTA do 1º trimestre de 2019.

PARTICIPANTES:

- OS Casa de Saúde Santa Marcelina:
- CPCSS:
- CRS Leste:
- STS Itaquera / Guaianases/ Tiradentes:

INFORMAÇÕES GERAIS:

Conforme as diretrizes da SMS.G, informamos que nos meses de janeiro a março 2019, os descontos de equipe mínima foram aplicados no plano de trabalho/orçamentário do Contrato de Gestão.

Termos Aditivos do Período de Avaliação

Termo Aditivo 021/2019 – SMS.CPCSS, que trata da prorrogação da vigência do plano de trabalho e plano orçamentário para o período de 01/01/2019 à 31/03/2019 e apresentação da matriz de indicadores de qualidade do período.

Termo Aditivo 022/2019 – SMS.CPCSS, que trata da aprovação do novo plano de trabalho e plano orçamentário para o período de 01/03/2019 à 31/06/2019, sobre alteração da cláusula contratual que versa à respeito das condições da transferência de recursos, e inclusão CAPS.

Passou-se a apresentação dos resultados sintetizados de produção por linha assistencial, no trimestre, assim como a demonstração dos apontamentos da manutenção das equipes mínimas de todo o período.



ESF - ESTRATÉGIA SAÚDE DA FAMÍLIA

PRODUÇÃO ESF

ESF - ESTRATÉGIA SAÚDE DA FAMÍLIA	Produção Trimestral WEBSAASS												Ajuste Meta Prevista (Desconto Equipe Mínima)		Ajuste Trimestre - Trava 100%			
	JAN 2019			FEV 2019			MAR 2019			TOTAL TRIMESTRE			Total REAL	Total PREV	Total %	Total REAL	Total PREV	Total %
	REAL	PREV	%	REAL	PREV	%	REAL	PREV	%	Total REAL	Total PREV	Total %						
Nº VISITAS DOMICILIAR AGENTE COMUNITÁRIO DE SAÚDE ESF	102818	114600	89,72%	105154	114600	91,76%	106429	114600	92,87%	314401	343800	91,45%	314401	331600	94,81%	314401	331600	94,81%
Nº ATENDIMENTOS INDIVIDUAIS ODONTO CLINICA BASICA	387	384	100,78%	434	384	113,02%	451	384	117,45%	1272	1152	110,42%	1272	1056	120,45%	1056	1056	100,00%
Nº ATENDIMENTOS INDIVIDUAIS ODONTO ESF	7013	7008	100,07%	6995	7008	99,81%	6767	7008	96,56%	20775	21024	98,82%	20775	20832	99,73%	20775	20832	99,73%
Nº CONSULTA MÉDICA ESF	36457	42004	86,79%	33489	42004	79,73%	33887	42088	80,51%	103833	126096	82,34%	103833	117984	88,01%	103833	117984	88,01%
Nº CONSULTAS ENFERMEIRO ESF	16914	16380	103,26%	16725	16380	102,11%	17783	16380	108,57%	51422	49140	104,64%	51422	48360	106,33%	48360	48360	100,00%
Nº PROCEDIMENTOS INDIVIDUAIS DA EQUIPE ODONTO CLINICA	1172	1344	87,20%	1392	1344	103,57%	1504	1344	111,90%	4068	4032	100,89%	4068	3696	110,06%	3696	3696	100,00%
Nº PROCEDIMENTOS INDIVIDUAIS DA EQUIPE ODONTO ESF	23237	24508	94,81%	23391	24508	95,44%	24467	24508	99,83%	71095	73524	96,70%	71095	72180	98,50%	71095	72180	98,50%
TOTAL	187998	206228	91,16%	187580	206228	90,96%	191288	206312	92,72%	566866	618768	91,61%	566866	595708	95,16%	563216	595708	94,55%

Fonte: Relatórios Produção WEBSAASS

DÉFICIT DE EQUIPE MÍNIMA - ESF

ESF	Total Soma de Déficit de Profissional (EMI)
AGENTE COMUNITÁRIO DE SAÚDE / ASSISTENCIAL / 20H	2
AGENTE COMUNITÁRIO DE SAÚDE / ASSISTENCIAL / 40H	60
DENTISTA / ASSISTENCIAL / 20H	1
DENTISTA / ASSISTENCIAL / 40H	2
ENFERMEIRO / ASSISTENCIAL / 40H	1
ENFERMEIRO ESF / ASSISTENCIAL / 40H	4
FARMACÊUTICO / ASSISTENCIAL / 40H	3
MÉDICO GENERALISTA / ASSISTENCIAL / 40H	19,5
Total Geral	92,5

Fonte: Relatórios STS e CRS

Comentários CRS Leste / STS:

[Handwritten signatures and notes]

OSS Casa de Saúde Santa Marcelina

CPCSS: Houve déficit de equipe mínima no período no apontamento das três STS e não há indicação de desconto de produção atividade apresentada em 94,55%.

UBS MISTA

PRODUÇÃO UBS MISTA

UBS MISTA	Produção Trimestral WEBSAASS												Base de Cálculo Equipe Mínima		Ajuste Meta Prevista (Desconto Equipe)		Ajuste Trimestre - Trava 100%						
	JAN 2019			FEV 2019			MAR 2019			TOTAL TRIMESTRE			Total Profissional	Meta de Produção	Total Meta Prevista	Total REAL	Total PREV	Total %	Total REAL	Total PREV	Total %		
	REAL	PREV	%	REAL	PREV	%	REAL	PREV	%	Total REAL	Total PREV	Total %											
Nº VISITA DOMICILIAR AGENTE COMUNITÁRIO DE SAÚDE ESF	11233	12400	90,59%	10962	12400	88,40%	13965	12200	114,47%	36160	37000	97,73%	2	200	36600	36160	98,80%	36600	36600	98,80%	36600	36600	98,80%
Nº ATENDIMENTO INDIVIDUAL ODONTO ESF	956	1008	94,84%	938	1008	93,06%	1053	1008	104,46%	2947	3024	97,45%			3024	2947	97,45%	3024	3024	97,45%	3024	3024	97,45%
Nº CONSULTA CLÍNICA GERAL	794	1106	71,79%	714	1106	64,56%	599	790	75,82%	2107	3002	70,19%			3002	2107	70,19%	3002	3002	70,19%	3002	3002	70,19%
Nº CONSULTA ENFERMEIRO ESF	1429	1716	83,28%	1479	1716	86,19%	1786	1716	104,08%	4694	5148	91,18%	2	156	4836	4694	97,06%	4836	4836	97,06%	4836	4836	97,06%
Nº CONSULTA GO	451	632	71,36%	436	632	68,99%	343	632	54,27%	1230	1896	64,87%	2,3	263	1291,1	1230	95,27%	1230	1291,1	95,27%	1230	1291,1	95,27%
Nº CONSULTA MÉDICA ESF	3394	4408	77,00%	3556	4408	80,67%	3750	4408	85,07%	10700	13224	80,91%	1	416	10700	10700	83,54%	10700	12808	83,54%	10700	12808	83,54%
Nº CONSULTA PEDIATRA	268	526	50,95%	447	526	84,98%	318	526	60,46%	1033	1578	65,46%			1033	1033	65,46%	1033	1578	65,46%	1033	1578	65,46%
Nº PROCEDIMENTO INDIVIDUAL DA EQUIPE ODONTO ESF	4019	3528	113,92%	4034	3528	114,34%	4490	3528	127,27%	12543	10584	118,51%			12543	10584	118,51%	10584	10584	100,00%	10584	10584	100,00%
TOTAL	22544	25324	89,02%	22566	25324	89,11%	26304	24808	106,03%	71414	75456	94,64%	7,3	1035	71414	69455	96,87%	69455	73723	96,87%	69455	73723	94,21%

Fonte: Relatórios Produção WEBSAASS

DÉFICIT DE EQUIPE MÍNIMA UBS MISTA

UBS MISTA	Soma de Déficit de Profissionais (EM I)
AGENTE COMUNITÁRIO DE SAÚDE / ASSISTENCIAL / 40H	2
ENFERMEIRO ESF / ASSISTENCIAL / 40H	2
MÉDICO GENERALISTA / ASSISTENCIAL / 20H	1
MÉDICO GINECOLOGISTA E OBSTETRA / ASSISTENCIAL /	2,3
PSICÓLOGO / ASSISTENCIAL / 40H	1
Total Geral	8,3

Fonte: Relatórios STS e CRS





Comentários CRSLeeste / STS: Neste período, ao serviço contou com déficit de 2 profissionais de clínica médica, onde não há desconto de equipe mínima, porém estão previstos com meta. Para demonstrar o déficit na produção segue o quadro:

UBS MISTA	Produção Trimestral WEBSAASS												Base de Cálculo Equipe Mínima		Ajuste Meta Prevista (Desconto Equipe)		Ajuste Trimestre - Trava 100%		
	JAN 2019			FEV 2019			MAR 2019			TOTAL TRIMESTRE			Total Profissional	Total Meta Prevista	Total REAL	Total % PREV	Total REAL	Total %	
	REAL	PREV	%	REAL	PREV	%	REAL	PREV	%	Total REAL	Total PREV	Total %							
										Total REAL	Total PREV	Total %							
Nº VISITA DOMICILIAR AGENTE COMUNITÁRIO DE SAÚDE ESF	11233	12400	90,59%	10962	12400	88,40%	13965	12200	114,47%	36160	37000	97,73%	2	400	36160	98,80%	36160	98,80%	
Nº ATENDIMENTO INDIVIDUAL ODONTO ESF	956	1008	94,84%	938	1008	93,06%	1053	1008	104,46%	2947	3024	97,45%		0	2947	97,45%	2947	97,45%	
Nº CONSULTA CLÍNICA GERAL	794	1106	71,79%	714	1106	64,56%	599	790	75,82%	2107	3002	70,19%	4	263	2107	108,05%	1950	100,00%	
Nº CONSULTA ENFERMEIRO ESF	1429	1716	83,28%	1479	1716	86,19%	1786	1716	104,08%	4694	5148	91,18%	2	156	4694	97,06%	4694	97,06%	
Nº CONSULTA GO	451	632	71,36%	436	632	68,99%	343	632	54,27%	1230	1896	64,87%	2,3	263	1230	1291,1	95,27%	1230	1291,1
Nº CONSULTA MÉDICA ESF	3394	4408	77,00%	3556	4408	80,67%	3750	4408	85,07%	10700	13224	80,91%	1	416	10700	83,54%	10700	83,54%	
Nº CONSULTA PEDIATRA	268	526	50,95%	447	526	84,98%	318	526	60,46%	1033	1578	65,46%		0	1033	65,46%	1033	65,46%	
Nº PROCEDIMENTO INDIVIDUAL DA EQUIPE ODONTO ESF	4019	3528	113,92%	4034	3528	114,34%	4490	3528	127,27%	12543	10584	118,51%		0	12543	118,51%	10584	100,00%	
TOTAL	22544	25324	89,02%	22566	25324	89,11%	26304	24808	106,03%	71414	75456	94,64%	11,3	1298	71414	96,27%	69298	72671	95,36%

A partir de março houve repactuação das metas em novo TA, e consequentemente, estes profissionais foram retirados do quadro de equipe mínima. Passando a unidade a perfazer 95,36%. Houve o desconto previsto pelo apontamento das três STS e não há indicação de desconto de produção.

UBS- UNIDADE BÁSICA DE SAÚDE

PRODUÇÃO UBS

UBS - UNIDADE BÁSICA DE SAÚDE	Produção Trimestral WEBSAASS												Ajuste Meta Prevista			Ajuste Trimestre - Treva		
	JAN 2019			FEV 2019			MAR 2019			TOTAL TRIMESTRE			Total		Total		Total %	
	REAL	PREV	%	REAL	PREV	%	REAL	PREV	%	Total REAL	Total PREV	Total %	Total REAL	Total PREV	Total %	Total REAL	Total PREV	Total %
	Base de Cálculo Equipe Mínima			Média/ Mês			Total			Profissional de Produção (MI) Trimestre			Meta			Prevista		
Nº ATENDIMENTO INDIVIDUAL ODONTO CLÍNICA BÁSIC	6548	6516	106,63%	6940	6516	106,51%	7443	6816	109,20%	21331	19848	107,47%	21331	19368	110,14%	19368	19368	100,00%
Nº CONSULTA CLÍNICA GERAL	21903	23273	94,11%	20198	23273	86,79%	21142	23273	90,84%	63243	69819	90,58%	63243	68885,22	91,81%	63243	68885,2	91,81%
Nº CONSULTA DERMATO HANSEIASE	0	96	0,00%	23	96	23,96%	94	96	97,92%	117	288	40,63%	117	192	60,94%	117	192	60,94%
Nº CONSULTA GENERALISTA	292	263	111,03%	273	263	103,80%	317	208	152,40%	882	734	120,16%	882	734	120,16%	734	734	100,00%
Nº CONSULTA GO	6800	9206	73,86%	6681	9206	72,57%	5871	9206	63,77%	19352	27618	70,07%	19352	26986,8	71,71%	19352	26986,8	71,71%
Nº CONSULTA PEDIATRA	7169	9687	74,01%	7216	9687	74,49%	7887	9687	81,42%	22272	29051	76,54%	22272	28666,5	77,69%	22272	28666,5	77,69%
Nº CONSULTA PSIQUIATRA	1293	1475	87,66%	1295	1475	87,80%	907	1400	64,79%	3495	4350	80,34%	3495	3387,5	103,17%	3388	3387,5	100,00%
Nº PROCEDIMENTO INDIVIDUAL ODONTO CLÍNICA BÁSIC	20767	20298	102,31%	22239	20298	109,56%	23747	23368	101,62%	66753	63964	104,36%	66753	63964	104,36%	63964	63964	100,00%
Nº VD AGENTE COMUNITÁRIO DE SAÚDE	4692	4000	117,30%	5484	4000	137,10%	6404	4000	160,10%	16580	12000	138,17%	16580	12000	138,17%	12000	12000	100,00%
TOTAL	69864	74814	93,38%	70349	74814	94,03%	73812	78054	94,57%	214025	227682	94,00%	214025	204438	95,47%	204438	224184	91,19%

Fonte: Relatórios Produção WEBSAASS

DÉFICIT DE EQUIPE MÍNIMA – UBS

UBS	Soma de Déficit de Profissional (EM I)
DENTISTA / ASSISTENCIAL / 20H	2
DENTISTA / ASSISTENCIAL / 40H	1
ENFERMEIRO / ASSISTENCIAL / 40H	3
FONOAUDIÓLOGO / ASSISTENCIAL / 40H	1
MÉDICO CLÍNICO / ASSISTENCIAL / 12H	5,91
MÉDICO DERMATOLOGISTA / ASSISTENCIAL / 12H	1
MÉDICO GINECOLOGISTA E OBSTETRA / ASSISTENCIAL / 12H	27
MÉDICO GINECOLOGISTA E OBSTETRA / ASSISTENCIAL / 20H	2
MÉDICO GINECOLOGISTA E OBSTETRA / ASSISTENCIAL / 30H	0,4
MÉDICO GINECO-OBSTETRA ALTO-RISCO / ASSISTENCIAL / 12H	6
MÉDICO PEDIATRA / ASSISTENCIAL / 12H	7,2
MÉDICO PEDIATRA / ASSISTENCIAL / 20H	1,5
MÉDICO PSIQUIATRA / ASSISTENCIAL / 20H	5,4
MÉDICO PSIQUIATRA / ASSISTENCIAL / 40H	1,25
PSICÓLOGO / ASSISTENCIAL / 40H	3
TERAPEUTA OCUPACIONAL / ASSISTENCIAL / 30H	2
Total Geral	69,66

Fonte: Relatórios STS e CRS

Comentários CRSLeeste / STS: Importa ressaltar que um mesmo profissional (médico clínico), tem sua meta de produção dividida entre o serviço AMA e UBS. OSS Casa de Saúde Santa Marcelina: Faz-se necessário abrir uma linha para registro de atividade de colposcopia do ginecologista.

CPCS: Houve déficit equipe apontado no período. Não há indicação de desconto de produção A linha de UBS- Tradicional compreendeu 91,19% de sua atividade.

AMBULATÓRIO DE ESPECIALIDADES


PRODUÇÃO -AMBULATÓRIO DE ESPECIALIDADES

AMBULATÓRIO DE ESPECIALIDADES	Produção Trimestral WEBSAASS												Ajuste Meta Prevista (Desconto Equipe Mínima)		Ajuste Trimestre - Trava 100%			
	JAN 2019			FEV 2019			MAR 2019			TOTAL TRIMESTRE			Total REAL	Total PREV	Total %	Total REAL	Total PREV	Total %
	REAL	PREV	%	REAL	PREV	%	REAL	PREV	%	Total REAL	Total PREV	Total %						
										Total REAL	Total PREV	Total %						
Nº CONSULTA CARDIOLOGIA	296	230	128,70%	274	230	119,13%	220	230	95,65%	790	690	114,49%	690	690	100,00%	690	690	100,00%
Nº CONSULTA DERMATOLOGIA	611	690	88,55%	520	690	75,36%	586	690	84,93%	1717	2070	82,95%	1717	2070	82,95%	1717	2070	82,95%
Nº CONSULTA ENDOCRINOLOGIA	264	230	114,78%	281	230	122,17%	295	230	128,26%	840	690	121,74%	690	690	100,00%	690	690	100,00%
Nº CONSULTA G.O.	86	115	74,78%	133	115	115,65%	90	115	78,26%	309	345	89,57%	309	345	89,57%	309	345	89,57%
Nº CONSULTA G.O. ALTO RISCO	139	192	72,40%	199	192	103,65%	144	150	96,00%	482	534	90,26%	482	534	90,26%	482	534	90,26%
Nº CONSULTA OFTALMOLOGIA	225	230	97,83%	131	230	56,96%	207	230	90,00%	563	690	81,59%	563	690	81,59%	563	690	81,59%
Nº CONSULTA OTORRINOLARINGOLOGIA	149	230	64,78%	235	230	102,17%	216	230	93,91%	600	690	86,96%	600	690	100,00%	460	460	100,00%
Nº CONSULTA PNEUMOLOGIA	0	115	0,00%	0	115	0,00%	0	115	0,00%	0	345	0,00%	0	-299	0,00%	-299	-299	100,00%
Nº CONSULTA PNEUMOLOGIA PEDIÁTRICA	331	230	143,91%	228	230	99,13%	97	230	42,17%	656	690	95,07%	656	690	95,07%	656	690	95,07%
Nº VASECTOMIA	28	30	93,33%	28	30	93,33%	8	30	26,67%	64	90	71,11%	64	90	71,11%	64	90	71,11%
TOTAL	2129	2292	92,89%	2029	2292	88,53%	1863	2250	82,80%	6021	6834	88,10%	6021	5960	101,02%	5332	5960	89,46%

Fonte: Relatórios Produção WEBSAASS

DÉFICIT DE EQUIPE MÍNIMA – AMBULATÓRIO DE ESPECIALIDADES

Comentários CRSLeeste / STS:
OSS Casa de Saúde Santa Marcelina:



CPSS: Houve déficit equipe apontado no período .Não há indicação de desconto de produção
A linha de AMBULATÓRIO DE ESPECIALIDADES compreendeu 89,48 % de sua atividade.

AMA – ESPECIALIDADES

PRODUÇÃO- AMA - ESPECIALIDADES

R011	Produção Trimestral WEBSAASS												Ajuste Meta Prevista (Desconto Equipe Mínima)		Ajuste Trimestre - Teva 100%						
	JAN 2019			FEV 2019			MAR 2019			TOTAL TRIMESTRE			Total Profissional (M)	Média/ Mês de Produção (Prof., Proced. ou Plantão)	Total Trimestral Meta Prevista (Desc/ Eq. Min)	Total REAL	Total PREV	Total %	Total REAL	Total PREV	Total %
	REAL	PREV	%	REAL	PREV	%	REAL	PREV	%	Total REAL	Total PREV	Total %									
Nº CONSULTA ANGIOLOGIA	673	575	117,04%	626	575	108,87%	539	575	93,74%	1838	1725	106,55%	1725	1725	100,00%	1725	1725	100,00%	1725	1725	100,00%
Nº CONSULTA CARDIOLOGIA	658	575	114,43%	466	575	81,04%	414	575	72,00%	1538	1725	89,16%	1538	1725	89,16%	1538	1725	89,16%	1538	1725	89,16%
Nº CONSULTA DERMATOLOGIA	330	345	95,65%	322	345	93,33%	323	345	93,62%	975	1035	94,20%	975	1035	94,20%	975	1035	94,20%	975	1035	94,20%
Nº CONSULTA ENDOCRINOLOGIA	528	460	114,78%	488	460	106,09%	370	460	80,43%	1386	1380	100,43%	1380	1380	100,43%	1380	1380	100,00%	1380	1380	100,00%
Nº CONSULTA INFECTOLOGISTA	77	115	66,96%	89	115	77,39%	88	70	125,71%	254	300	84,67%	300	254	84,67%	254	300	84,67%	254	300	84,67%
Nº CONSULTA NEUROLOGIA	667	690	96,67%	664	690	96,23%	594	575	103,30%	1925	1955	98,47%	1955	1925	104,65%	1840	1896	100,00%	1840	1896	100,00%
Nº CONSULTA ORTOPIEDIA	598	632	94,62%	727	632	115,03%	655	632	103,64%	1980	1896	104,43%	1896	1896	100,43%	1896	1896	100,00%	1896	1896	100,00%
Nº CONSULTA OTORRINOLARINGOLOGIA	321	345	93,04%	384	345	111,30%	319	345	92,46%	1024	1035	98,94%	1035	1024	98,94%	1024	1035	98,94%	1024	1035	98,94%
Nº CONSULTA REUMATOLOGIA	149	115	129,57%	27	115	23,48%	73	115	63,48%	249	345	72,17%	345	249	72,17%	249	345	72,17%	249	345	72,17%
Nº CONSULTA UROLOGIA	244	345	70,72%	278	345	80,58%	493	345	142,90%	1015	1035	98,07%	1035	1015	98,07%	1015	1035	98,07%	1015	1035	98,07%
TOTAL	4245	4197	101,14%	4071	4197	97,00%	3868	4037	95,81%	12184	12431	98,01%	12431	12184	98,93%	11896	12316	96,59%	11896	12316	96,59%

Fonte: Relatórios Produção WEBSAASS

DÉFICIT DE EQUIPE MÍNIMA – AMA - ESPECIALIDADES

DÉFICIT DE EQUIPE MÍNIMA	JAN	FEV	MARÇO
AMA - ESPECIALIDADES	1	1	1
NEUROLOGISTA INFANTIL			

Fonte: Relatórios STS e CRS



AMA - ESPECIALIDADES			AMBULATORIO ESPECIALIDADES			TOTAL ESPECIALIDADES		
Ajuste Trimestre - Trava			Ajuste Trimestre - Trava 100%					
Total REAL	Total PREV	Total %	Total REAL	Total PREV	Total %	Total REAL	Total PREV	Total %
11896	12316	96,59%	5332	5960	89,46%	17228	18276	94,27%

Comentários CRSLeeste / STS:

OSS Casa de Saúde Santa Marcelina:

CPCSS: A linha de serviço da atenção ambulatorial especializada / redes temáticas compreendeu na sua somatória entre AMA – Especialidades e Ambulatório de Especialidades em: 94,27%. Não há indicação de desconto de produção e houve apontamento de déficit de equipe mínima.



URSI - UNIDADE DE REFERÊNCIA À SAÚDE DO IDOSO

PRODUÇÃO URSI

URSI - UNIDADE DE REFERÊNCIA À SAÚDE DO IDOSO	Produção Trimestral WEBSAASS																		Base de Cálculo Equipe Mínima			Ajuste Meta Prevista (Desconto Equipe Mínima)			Ajuste Trimestre - Trava 100%			
	JAN 2019						FEV 2019						MAR 2019						TOTAL TRIMESTRE			Total Profissional (MII)	Média/ Mês de Produção	Total Trimestre	Total I Meta	Total REAL	Total PREV	Total %
	REAL	PREV	%	REAL	PREV	%	REAL	PREV	%	REAL	PREV	%	Total REAL	Total PREV	Total %	Total REAL	Total PREV	Total %										
	REAL	PREV	%	REAL	PREV	%	REAL	PREV	%	REAL	PREV	%	Total REAL	Total PREV	Total %	Total REAL	Total PREV	Total %										
Nº ATENDIMENTO FISIOTERAPEUTA	165	128	128,91%	123	128	96,09%	131	128	102,34%	419	384	109,11%	419	384	109,11%	419	384	109,11%	384	384	100,00%							
Nº ATENDIMENTO FONÓLOGO	161	352	45,74%	172	352	48,86%	188	352	53,41%	521	1055	49,34%	521	1055	49,34%	521	528	98,67%	521	528	98,67%							
Nº ATENDIMENTO GERIATRA	158	144	109,72%	175	144	121,53%	158	144	109,72%	491	432	113,66%	491	432	113,66%	491	432	113,66%	432	432	100,00%							
Nº ATENDIMENTO INDIVIDUAL ODONTO	214	256	83,59%	212	256	82,81%	278	256	108,59%	704	768	91,67%	704	768	91,67%	704	768	91,67%	704	768	91,67%							
Nº ATENDIMENTO NUTRICIONISTA	120	176	68,18%	154	176	87,50%	217	176	123,30%	491	528	92,99%	491	528	92,99%	491	528	92,99%	491	528	92,99%							
Nº ATENDIMENTO PSICOLOGIA	207	176	117,61%	197	176	111,93%	163	176	92,61%	567	528	107,39%	567	528	107,39%	567	528	107,39%	528	528	100,00%							
Nº ATENDIMENTO TERAPEUTA OCUPACIONAL	186	128	145,31%	153	128	119,53%	147	128	114,84%	486	384	126,56%	486	384	126,56%	486	384	126,56%	384	384	100,00%							
Nº CONSULTA GENERALISTA	870	832	104,57%	759	832	91,23%	656	832	78,85%	2285	2496	91,55%	2285	2496	91,55%	2285	2496	91,55%	2285	2496	91,55%							
Nº PROCEDIMENTO EQUIPE ODONTO	772	672	114,88%	751	672	111,76%	920	672	136,90%	2443	2016	121,18%	2443	2016	121,18%	2443	2016	121,18%	2016	2016	100,00%							
TOTAL	2853	2864	99,62%	2696	2864	94,13%	2858	2864	99,79%	8407	8592	97,85%	8407	8592	97,85%	8407	8064	104,25%	7745	8064	96,04%							


Fonte: Relatórios Produção WEBSAASS

DÉFICIT DE EQUIPE MÍNIMA – URSI

URSI	Soma de Déficit de Profissional (EM I)
FONOAUDIÓLOGO / ASSISTENCIAL / 40H	6
Total Geral	6

Fonte: Relatórios STS e CRS

Comentários CRS/Leite / STS: Houve desconto de equipe mínima conforme os meses do período de avaliação. Não há indicação de desconto de produção. A atividade atingiu a meta de 96,04%.



ASSISTÊNCIAS MÉDICAS AMBULATORIAIS - AMA 12H

DÉFICIT DE EQUIPE MÍNIMA - AMA

AMA	Soma de Déficit de Plantões (EM II)
MÉDICO CLÍNICO / ASSISTENCIAL / 12H	31
MÉDICO PEDIATRA / ASSISTENCIAL / 12H	30
Total Geral	61

Fonte: Relatórios STS e CRS

CPCSS: Houve déficit equipe apontado no período. A STS reforça a necessidade de contratação de déficit de um pediatra na AMA Juscelino K.

UPA - UNIDADE DE PRONTO ATENDIMENTO

ATENDIMENTO NO PERÍODO - UPA 24HS 26 de AGOSTO

UPA	Produção Trimestral WEBSAASS			
	JAN 2019	FEV 2019	MAR 2019	TOTAL TRIMESTRE
	REAL	REAL	REAL	Total REAL
Nº ATENDIMENTO ORTOPÉDICO	795	827	394	2016
Nº ATENDIMENTO URGÊNCIA AT.BÁSICA C/REMOÇÃO	524	440	402	1366
Nº ATENDIMENTO URGÊNCIA AT.ESPECIALIZADA	19182	18669	21680	59531
Nº ATENDIMENTO URGÊNCIA C/OBS ATÉ 24 HRS	1351	952	538	2841
TOTAL	21852	20888	23014	65754

Fonte: Relatórios Produção WEBSAASS

DÉFICIT DE EQUIPE MÍNIMA - UPA

SERVICO	
UPA	
Rótulos de Linha	Déficit de Plantões (EM II)
MÉDICO / ASSISTENCIAL / 12H	18
MÉDICO NOTURNO / ASSISTENCIAL / 12H	20
Total Geral	38

Fonte: Relatórios STS e CRS

Comentários CRSLeste / STS: Houve desconto de equipe mínima conforme os meses do período de avaliação. Não há indicação de desconto de produção.



PSM- PRONTO SOCORRO MUNICIPAL

ATENDIMENTO NO PERÍODO – PSM

PSM/PA - PRONTO SOCORRO/ATENDIMENTO MUNICIPAL	Produção Trimestral WEBSAASS			
	JAN 2019	FEV 2019	MAR 2019	TOTAL TRIMESTRE
	REAL	REAL	REAL	Total REAL
Nº ATENDIMENTO ORTOPÉDICO	316	313	313	942
Nº ATENDIMENTO URGÊNCIA AT.BÁSICA C/OBSERVAÇÃO	2377	2187	2085	6649
Nº ATENDIMENTO URGÊNCIA AT.BÁSICA C/REMOÇÃO	274	325	327	926
Nº ATENDIMENTO URGÊNCIA AT.ESPECIALIZADA	12913	11915	14864	39692
Nº ATENDIMENTO URGÊNCIA C/OBS ATÉ 24 HRS	3295	2749	3132	9176
Nº ATENDIMENTO URGÊNCIA EM AT. BÁSICA	11837	12354	14658	38849
Nº ATENDIMENTO URGÊNCIA MÉDICO	14402	14779	16961	46142
TOTAL	45414	44622	52340	142376

Fonte: Relatórios Produção WEBSAASS

DÉFICIT DE EQUIPE MÍNIMA PSM

Rótulos de Linha	Soma de Déficit de Plantões (EM II)
DENTISTA / ASSISTENCIAL / 12H	6
MÉDICO / ASSISTENCIAL / 12H	72
MÉDICO NOTURNO / ASSISTENCIAL / 12H	56
MÉDICO ORTOPEDISTA E TRAUMATOLOGISTA / ASSISTENCIAL / 12H	29
MÉDICO PEDIATRA NOTURNO / ASSISTENCIAL / 12H	41
Total Geral	204

De acordo com os Relatórios Assistenciais e Atestes da Supervisão Técnica de Saúde, houve déficit de equipe mínima no período.



CER - CENTRO ESPECIALIZADO EM REABILITAÇÃO

PRODUÇÃO CER II

CER II - CENTRO ESPECIALIZADO EM REABILITAÇÃO II	Produção Trimestral WEBSAASS												Ajuste Trimestre - Trava 100%		
	JAN 2019			FEV 2019			MAR 2019			TOTAL TRIMESTRE			Total REAL	Total PREV	Total %
	REAL	PREV	%	REAL	PREV	%	REAL	PREV	%	Total REAL	Total PREV	Total %			
Nº PACIENTE NOVO - CER	290	80	362,50%	255	80	318,75%	235	80	293,75%	780	240	325,00%	240	240	100,00%
TOTAL	290	80	362,50%	255	80	318,75%	235	80	293,75%	780	240	325,00%	240	240	100,00%

Fonte: Relatórios Produção WEBSAASS

DÉFICIT DE EQUIPE MÍNIMA – CER II

CER II	Soma de Déficit de Profissional (EM I)
DENTISTA / ASSISTENCIAL / 12H	
MÉDICO / ASSISTENCIAL / 12H	
MÉDICO NOTURNO / ASSISTENCIAL / 12H	
MÉDICO OFTALMOLOGISTA / ASSISTENCIAL / 20H	1,5
MÉDICO ORTOPEDISTA E TRAUMATOLOGISTA / ASSISTENCIAL / 12H	
MÉDICO OTORRINOLARINGOLOGISTA / ASSISTENCIAL / 20H	0,5
MÉDICO PEDIATRA NOTURNO / ASSISTENCIAL / 12H	
TERAPEUTA OCUPACIONAL / ASSISTENCIAL / 30H	3
Total Geral	5

Fonte: Relatórios STS e CRS

Comentários CRS Leste / STS: Houve desconto de equipe mínima conforme os meses do período de avaliação. Não há indicação de desconto de produção.

ACOMPANHANTE COMUNITÁRIO DE PESSOA COM DEFICIÊNCIA - APD

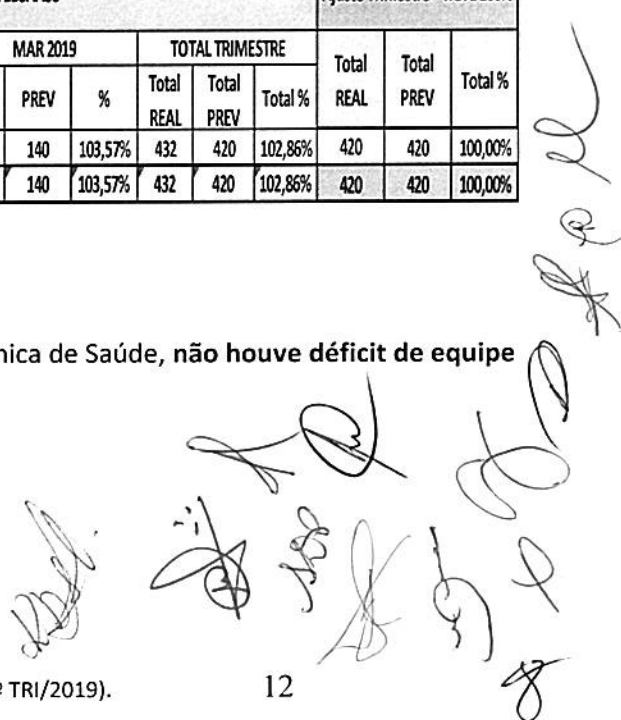
PRODUÇÃO APD

APD - ACOMPANHANTE COMUNITÁRIO DE PESSOA COM DEFICIÊNCIA	Produção Trimestral WEBSAASS												Ajuste Trimestre - Trava 100%		
	JAN 2019			FEV 2019			MAR 2019			TOTAL TRIMESTRE			Total REAL	Total PREV	Total %
	REAL	PREV	%	REAL	PREV	%	REAL	PREV	%	Total REAL	Total PREV	Total %			
Nº PACIENTE ACOMPANHADO PELA EQUIPE APD	141	140	100,71%	146	140	104,29%	145	140	103,57%	432	420	102,86%	420	420	100,00%
TOTAL	141	140	100,71%	146	140	104,29%	145	140	103,57%	432	420	102,86%	420	420	100,00%

Fonte: Relatórios Produção WEBSAASS

DÉFICIT DE EQUIPE MÍNIMA - APD

De acordo com os Relatórios Assistenciais e Atestes da Supervisão Técnica de Saúde, não houve déficit de equipe mínima no período.



NÚCLEO INTEGRADO DE REABILITAÇÃO - NIR

NIR - NÚCLEO INTEGRADO DE REABILITAÇÃO	Produção Trimestral WEBSAASS												Ajuste Trimestre - Trava 100%		
	JAN 2019			FEV 2019			MAR 2019			TOTAL TRIMESTRE			Total REAL	Total PREV	Total %
	REAL	PREV	%	REAL	PREV	%	REAL	PREV	%	Total REAL	Total PREV	Total %			
Nº PACIENTE NOVO NIR	211	130	162,31%	201	130	154,62%	175	130	134,62%	587	390	150,51%	390	390	100,00%
TOTAL	211	130	162,31%	201	130	154,62%	175	130	134,62%	587	390	150,51%	390	390	100,00%

Fonte: Relatórios Produção WEBSAASS

DÉFICIT DE EQUIPE MÍNIMA

UNIDADE NIR	CARGO	MÊS	Déficit
UBS JARDIM SOARES	TERAPEUTA OCUPACIONAL / ASSISTENCIAL / 30H	01/jan	1
UBS JARDIM SOARES	FONOAUDIÓLOGO / ASSISTENCIAL / 40H	01/jan	1
UBS JARDIM SOARES	TERAPEUTA OCUPACIONAL / ASSISTENCIAL / 30H	02/fev	1
UBS JARDIM SOARES	TERAPEUTA OCUPACIONAL / ASSISTENCIAL / 30H	03/mar	1

Fonte: Relatórios STS e CRS

Comentários CRSLeste / STS: Houve desconto de equipe mínima conforme os meses do período de avaliação. Não há indicação de desconto de produção



PAI - PROGRAMA DE ACOMPANHAMENTO DE IDOSO

PRODUÇÃO PAI

PAI - PROGRAMA DE ACOMPANHANTE DE IDOSO	Produção Trimestral WEBSAASS											
	JAN 2019			FEV 2019			MAR 2019			TOTAL TRIMESTRE		
	REAL	PREV	%	REAL	PREV	%	REAL	PREV	%	total REAL	total PRE	Total %
Nº DE IDOSO EM ACOMPANHAMENTO	234	240	97,50%	236	240	98,33%	237	240	98,75%	707	720	98,19%
TOTAL	234	240	97,50%	236	240	98,33%	237	240	98,75%	707	720	98,19%

Fonte: Relatórios Produção WEBSAASS

DÉFICIT DE EQUIPE - PAI

PAI	Soma de Déficit de Profissional (EM I)
ACOMPANHANTE DE IDOSO / ASSISTENCIAL / 40H	1
Total Geral	1

Fonte: Relatórios STS e CRS

Comentários CRSLeeste / STS:

OSS Casa de Saúde Santa Marcelina

CPCSS: A linha de serviço PAI compreendeu 98,19% de sua atividade. A linha de serviço está implantada na UBS Jardim Nossa Senhora do Carmo e o outro serviço está sediado na UBS Guaianases I, sendo os dois serviços com a oferta de 120 idosos em acompanhamento / mês. Houve déficit de equipe mínima apontada no período e não há indicação de desconto de produção.



EQUIPE MULTIDISCIPLINAR DE ATENÇÃO DOMICILIAR- EMAD/EMAP

PRODUÇÃO – EMAD/EMAP

Fonte: Relatórios Produção WEBSAASS

ATENÇÃO DOMICILIAR - EMAD/EMAP	Produção Trimestral WEBSAASS												Ajuste Trimestre - Trava 100%		
	JAN 2019			FEV 2019			MAR 2019			TOTAL TRIMESTRE			Total REAL	Total PREV	Total %
	REAL	PREV	%	REAL	PREV	%	REAL	PREV	%	Total REAL	Total PREV	Total %			
Nº PACIENTES ATIVOS EM ATENDIMENTO DOMICILIAR EMAD	464	420	110,48%	466	420	110,95%	460	480	95,83%	1390	1320	105,30%	1320	1320	100,00%
Nº PACIENTES ATIVOS EM ATENDIMENTO DOMICILIAR - EMAP	371	480	77,29%	372	480	77,50%	377	480	78,54%	1120	1440	77,78%	1120	1440	77,78%
TOTAL	835	900	92,78%	838	900	93,11%	837	960	87,19%	2510	2760	90,94%	2440	2760	88,41%

DÉFICIT DE EQUIPE – EMAD/EMAP

EMAD/EMAP	Soma de Déficit de Profissional (EM I)
AUXILIAR DE ENFERMAGEM / ASSISTENCIAL / 30H	1,2
FONOAUDIÓLOGO / ASSISTENCIAL / 40H	2
MÉDICO CLÍNICO / ASSISTENCIAL / 20H	0,5
Total Geral	3,7

Fonte: Relatórios STS e CRS

Comentários CRS Leste / STS:

OSS Casa de Saúde Santa Marcelina

CPCSS:

A produção em atividade esperada compreendeu acima da atividade contratual de 100%.

Houve déficit equipe apontado no período. Não há indicação de desconto de produção

CAPS - CENTRO DE ATENÇÃO PSICOSSOCIAL

PRODUÇÃO CAPS

CAPS - CENTRO DE ATENÇÃO PSICOSSOCIAL	Produção Trimestral WEBSAASS												Ajuste Trimestre - Trava 100%		
	JAN 2019			FEV 2019			MAR 2019			TOTAL TRIMESTRE			Total REAL	Total PREV	Total %
	REAL	PREV	%	REAL	PREV	%	REAL	PREV	%	Total REAL	Total PREV	Total %			
CAPS II ADULTO-Nº PACIENTE COM CADASTRO ATIVO CAPS (RASS)	686	440	155,91%	718	440	163,18%	720	440	163,64%	2124	1320	160,91%	1320	1320	100,00%
CAPS II ÁLCOOL E DROGAS-Nº PACIENTE COM CADASTRO ATIVO CAPS (RA)	441	190	232,11%	480	190	252,63%	459	190	241,58%	1380	570	242,11%	570	570	100,00%
CAPS II INFANTO JUVENIL-Nº PACIENTE COM CADASTRO ATIVO CAPS (RA)	807	465	173,55%	899	465	193,33%	846	465	181,94%	2552	1395	182,94%	1395	1395	100,00%
TOTAL	1934	1095	176,62%	2097	1095	191,51%	2025	1095	184,93%	6056	3285	184,35%	3285	3285	100,00%

Fonte: Relatórios Produção WEBSAASS


DÉFICIT DE EQUIPE - CAPS

CAPS	Soma de Déficit de Profissional (EM I)
ASSISTENTE SOCIAL / ASSISTENCIAL / 30H	1
ENFERMEIRO / ASSISTENCIAL / 40H	7
FONOAUDIÓLOGO / ASSISTENCIAL / 40H	2
MÉDICO NEUROLOGISTA PEDIÁTRICO / ASSISTENCIAL / 20H	1
MÉDICO PSIQUIATRA / ASSISTENCIAL / 20H	2
MÉDICO PSIQUIATRA / ASSISTENCIAL / 40H	1
OFICINEIRO / ASSISTENCIAL / 40H	1
PSICÓLOGO / ASSISTENCIAL / 40H	3
TERAPEUTA OCUPACIONAL / ASSISTENCIAL / 30H	7
Total Geral	25

Fonte: Relatórios STS e CRS

Comentários

CPCSS: Houve déficit de equipe mínima, conforme o quadro acima. Não há indicação de desconto de produção



CEO-CENTRO DE ESPECIALIDADES ODONTOLÓGICAS

PRODUÇÃO - CEO

CEO-ESPECIALIDADES ODONTOLÓGICAS	Produção Trimestral WEBSAASS												Ajuste Meta Prevista (Desconto Equipe Mínima)			Ajuste Trimestre - Trava 100%		
	JAN 2019			FEV 2019			MAR 2019			TOTAL TRIMESTRE			Total REAL	Total PREV	Total %	Total REAL	Total PREV	Total %
	REAL	PREV	%	REAL	PREV	%	REAL	PREV	%	Total REAL	Total PREV	Total %						
	Produção	Profissional (MI)	Média / Mês	Produção	Profissional (MI)	Média / Mês	Produção	Profissional (MI)	Média / Mês	Total REAL	Total PREV	Total %	Total REAL	Total PREV	Total %			
Nº APARELHO ENTREGUE	20	20	100,00%	26	20	130,00%	42	20	210,00%	88	60	146,67%	88	60	146,67%	60	60	100,00%
Nº ATENDIMENTO ORTO	175	160	109,38%	184	160	115,00%	196	160	122,50%	555	480	115,63%	555	480	115,63%	480	480	100,00%
Nº ATENDIMENTO ORTOPEDIA/ORTO	38	160	23,75%	40	160	25,00%	167	160	104,38%	245	480	51,04%	245	240	102,08%	240	240	100,00%
Nº ATENDIMENTO PROTESISTA	1234	960	128,54%	1263	960	131,56%	1262	960	131,46%	3759	2880	130,52%	3759	2880	130,52%	2880	2880	100,00%
Nº ATENDIMENTO SEMIO	72	0	0,00%	150	0	0,00%	124	0	0,00%	346	0	0,00%	346	0	0,00%	346	0	0,00%
Nº PROCEDIMENTO CIRURGIA ORAL	84	240	35,00%	54	240	22,50%	152	240	63,33%	290	720	40,28%	290	720	40,28%	290	720	40,28%
Nº PROCEDIMENTO ENDO	157	200	78,50%	160	200	80,00%	157	200	78,50%	474	600	79,00%	474	600	79,00%	474	600	79,00%
Nº PROCEDIMENTO PACIENTE ESPEC	428	160	267,50%	406	160	253,75%	331	160	206,88%	1165	480	242,71%	1165	480	242,71%	480	480	100,00%
Nº PROCEDIMENTO PERIO	308	120	256,67%	265	120	220,83%	153	120	127,50%	726	360	201,67%	726	360	201,67%	360	360	100,00%
Nº PRÓTESE ENTREGUE	322	320	100,63%	353	320	110,31%	385	320	120,31%	1060	960	110,42%	1060	960	110,42%	960	960	100,00%
TOTAL	2838	2340	121,28%	2901	2340	123,97%	2969	2340	126,88%	8708	7020	124,05%	8708	6780	128,44%	6570	6780	96,90%

Fonte: Relatórios Produção WEBSAASS

DÉFICIT DE EQUIPE - CEO

Serviço	CARGO	MÊS	Déficit de Profissional (EM I)
ESPECIALIDADES ODONTOLÓGICAS	C.D TRAUMA BUCO MAXILO FACIAL + CD SEMIOLOGIA	01/jan	2
ESPECIALIDADES ODONTOLÓGICAS	C.D. TRAUMA BUCO MAXILO	02/fev	1
ESPECIALIDADES ODONTOLÓGICAS	C.D. TRAUMA BUCO MAXILO	03/mar	1


Fonte: Relatórios STS e CRS

CTA - CG R011/2015 - COORDENADORIA LESTE - OS Casa de Saúde Santa Marcelina (1º TRI/2019).

Comentários CRSLeeste / STS:

OSS Casa de Saúde Santa Marcelina

CPCSS: Houve déficit de equipe mínima, conforme o quadro acima. Não há indicação de desconto de produção



SADT - SERVIÇO DE APOIO DIAGNÓSTICO


PRODUÇÃO - SADT

APOIO DIAGNÓSTICO	Produção Trimestral WEBSAASS																										
	JAN 2019						FEV 2019						MAR 2019						TOTAL TRIMESTRE			Ajuste Meta Prevista			Ajuste Trimestre - Trava		
	REAL	PREV	%	REAL	PREV	%	REAL	PREV	%	REAL	PREV	%	REAL	PREV	%	Total REAL	Total PREV	Total %	Total REAL	Total PREV	Total %	Total REAL	Total PREV	Total %			
																			Total REAL	Total PREV	Total %	Total REAL	Total PREV	Total %	Total REAL	Total PREV	Total %
Nº AUDIOMETRIA	529	600	88,17%	463	600	77,17%	484	600	80,67%	1476	1800	82,00%	1476	1800	82,00%	1476	1800	82,00%	1476	1800	82,00%	1476	1800	82,00%			
Nº NASOFIBROSCOPIA	27	30	90,00%	32	30	106,67%	27	30	90,00%	86	90	95,56%	86	90	95,56%	86	90	95,56%	86	90	95,56%	86	90	95,56%			
Nº ECOCARDIOGRAFIA COM E SEM DOPPLER	258	200	129,00%	248	200	124,00%	229	200	114,50%	735	600	122,50%	735	600	122,50%	735	600	122,50%	735	600	122,50%	735	600	122,50%			
Nº ELETROCARDIOGRAFIA	74	0,00%	0,00%	64	0	0,00%	75	0	0,00%	213	0	0,00%	213	0	0,00%	213	0	0,00%	213	0	0,00%	213	0	0,00%			
Nº ELETROENCEFALOGRAFIA	56	150	37,33%	75	150	50,00%	71	150	47,33%	202	450	44,89%	202	450	44,89%	202	450	44,89%	202	450	44,89%	202	450	44,89%			
Nº ESPIROMETRIA	339	330	102,73%	372	330	112,73%	250	330	75,76%	961	990	97,07%	961	990	97,07%	961	990	97,07%	961	990	97,07%	961	990	97,07%			
Nº HOLTER	460	500	92,00%	421	500	84,20%	426	500	85,20%	1307	1500	87,13%	1307	1500	87,13%	1307	1500	87,13%	1307	1500	87,13%	1307	1500	87,13%			
Nº M.A.P.A	242	300	80,67%	237	300	79,00%	230	300	76,67%	709	900	78,78%	709	900	78,78%	709	900	78,78%	709	900	78,78%	709	900	78,78%			
Nº MAMOGRAFIA	838	750	111,73%	755	750	100,67%	665	750	88,67%	2258	2250	100,36%	2258	2250	100,36%	2258	2250	100,36%	2258	2250	100,36%	2258	2250	100,36%			
Nº TESTE ERGOMÉTRICO	128	140	91,43%	153	140	109,29%	154	140	110,00%	435	420	103,57%	435	420	103,57%	435	420	103,57%	435	420	103,57%	435	420	103,57%			
Nº ULTRASSONOGRAFIA COM DOPPLER(DOPPLER VAS)	220	200	110,00%	238	200	119,00%	208	200	104,00%	666	600	111,00%	666	600	111,00%	666	600	111,00%	666	600	111,00%	666	600	111,00%			
Nº ULTRASSONOGRAFIA GERAL	1977	1930	102,44%	1946	1930	100,83%	1816	1930	94,09%	5739	5790	99,12%	5739	5790	99,12%	5739	5790	99,12%	5739	5790	99,12%	5739	5790	99,12%			
TOTAL	5148	5130	100,35%	5004	5130	97,54%	4635	5130	90,35%	14787	15390	96,08%	14787	15390	96,08%	14787	15390	96,08%	14787	15390	96,08%	14350	15390	93,24%			

Fonte: Relatórios Produção WEBSAASS

Comentários CRSLeeste / STS: Nos exames de EEG a produção inferior está relacionada a perda primária para exames sem sedação, a STS/CRS informa a necessidade regional para exames com sedação. Nos exames de MAPA ocorreu perda primária e manutenção dos equipamentos nesse período. Nos exames de audiometria ocorreu a perda primária.

Todos os exames contratados compreenderam sua atividade acima de 93,24%





Microregião / CTA - Indicadores da Parte Variável / Extrato (1.2.07)

Contrato de Gestão:		REDE ASSISTENCIAL DAS STS ITAQUERA / GUAIANASES / C.TIRADENTES		Ano: 2019				
Contratada:		CASA DE SAÚDE SANTA MARCELINA		Trimestre: 1				
Objetivo	Indicador	Evidência	Janeiro		Fevereiro		Março	
			% Exec.	Pontos	% Exec.	Pontos	% Exec.	Pontos
SATISFAÇÃO DO USUÁRIO	ANÁLISE DAS RECLAMAÇÕES RECEBIDAS E PROVIDÊNCIAS RELACIONADAS	RELATÓRIO COMENTADO APRESENTADO.			100	40		
EDUCAÇÃO CONTINUADA	EXECUÇÃO DO PLANO DE EDUCAÇÃO PERMANENTE APROVADO PELA CRS	RELATÓRIOS DE ATIVIDADES COM LISTA DE PRESENÇA E AVALIAÇÃO COM " A CONTEUDO" DA CRS OU AHM.					100	20
QUALIDADE DA INFORMAÇÃO	PREENCHIMENTO DE PRONTUÁRIOS, NOS SEGUINTES ASPECTOS: LEGIBILIDADE, ASSINATURAS, CID E EXAME FÍSICO	RELATÓRIO DA AVALIAÇÃO EMITIDO RESPECTIVAMENTE PELA CRS E/OU AHM E ENCAMINHADO PARA O CPCSS.				40	100	40
PONTUALIDADE NA ENTREGA	PONTUALIDADE NA ENTREGA DE RELATÓRIOS MENSAIS DE PRESTAÇÃO DE CONTAS ASSISTENCIAIS E FINANCEIRAS	PROTOCOLO DE RECEBIMENTO PREENCHIDO.	100	40	100	20	100	20
EFICÁCIA DO ATENDIMENTO DA REDE CEGONHA	PROPORÇÃO DE GESTANTES QUE REALIZARAM PROCEDIMENTOS BÁSICOS NO PRÉ-NATAL E PUERPÉRIO	RELATÓRIO EMITIDO PELOS RESPONSÁVEIS PELA REDE CEGONHA.	100	60				
EFICÁCIA DO ATENDIMENTO DA REDE CEGONHA	PROPORÇÃO DE GESTANTES QUE REALIZARAM 7 OU MAIS CONSULTAS DE PRÉ-NATAL	RELATÓRIO EMITIDO PELOS RESPONSÁVEIS PELA REDE CEGONHA.					100	20
Soma				100		100		100

EXTRATO DE DESCONTO DE PRODUÇÃO E QUALIDADE:

ESF - ESTRATÉGIA SAÚDE DA FAMÍLIA	Não há indicação de descontos.
UBS - UBS TRADICIONAL	Não há indicação de descontos.
UBS - UBS MISTA	Não há indicação de descontos.
PAI- PROGRAMA DE ACOMPANHANTE DE IDOSOS	Não há indicação de descontos.
EMAD/EMAP-EQUIPES DE ATENÇÃO DOMICILIAR	Não há indicação de descontos.
URSI-UNIDADE DE REFERÊNCIA À SAÚDE DO IDOSO	Não há indicação de descontos.
AMA -E /AMB ESPECIALIDADES	Não há indicação de descontos.
CAPS-CENTRO DE ATENÇÃO PSICOSSOCIAL	Não há indicação de descontos.
NIR / CER /APD- SERVIÇOS DE REABILITAÇÃO	Não há indicação de descontos.
SRT-SERVIÇO RESIDÊNCIA TERAPÊUTICA	Não há indicação de descontos.
SADT-SERVIÇO DE APOIO DIAGNÓSTICO	Não há indicação de descontos.
PONTUAÇÃO DE QUALIDADE	100%


SMS/CPCSS

Ana Paula Coelho Amaral 

Rafaela Moreira Pessotte 

Kátia Regina dos Santos Mello Maia 

Marisa Toledo Rigueti 

Shirley Sampe 

SMS/CRS/STS

Raquel Bariani Bernardino 

Giuliana Erika Yoshida 

Suzana Maria V. D. Pugliana 

Patrícia Mendes de A. Franco 

Andreia Reis de O. Barbosa 

Fernando Joaquim da Silva 

Wagner Gonçalves 

OS/ CASA DE SAÚDE SANTA MARCELINA

Diana Verona Rua 

Vilma R. Venancio Moreira 

