



R011 - 2015 - Rede Assistencial das Supervisões Técnicas de Saúde Itaquera/Guaianases e Cidade Tiradentes - SANTA MARCELINA

Trimestre de
Avaliação:

1º Trimestre

Ano

2020

REUNIÃO ORDINÁRIA DA COMISSÃO TÉCNICA DE ACOMPANHAMENTO DO CONTRATO:

R011 - 2015 - Rede Assistencial das Supervisões Técnicas de Saúde Itaquera/Guaianases e Cidade Tiradentes - SANTA MARCELINA

Coordenadoria: Coordenadoria Regional Leste

Supervisão: STS Itaquera, Guaianases e Cidade Tiradentes

OSS: Santa Marcelina

Local: Sala de Reuniões - CPCSS / SMS.G

Data: 10/03/2021 às 9:00 horas

Pauta: Avaliação dos Indicadores: Equipe mínima, Produção e Qualidade da Execução Contratual do 1º Trimestre de 2020.

INFORMES GERAIS:

Considerando que em 30 de janeiro de 2020 a Organização Mundial da saúde - OMS declarou que o surto da doença causada pelo novo Coronavírus constitui uma emergência de saúde pública de importância internacional, o mais alto nível de alerta da OMS, e a legislação, conforme segue:

A avaliação do 1º trimestre de 2020 ocorreu fora do cronograma, conforme DECRETO Nº 59.283 DE 16 DE MARÇO DE 2020 - Declara situação de emergência no Município de São Paulo e define outras medidas para o enfrentamento da pandemia decorrente do coronavírus.

Portaria nº 188, de 3 de Fevereiro de 2020 - Declara Emergência em Saúde Pública de importância Nacional (ESPIN) em decorrência da Infecção Humana pelo novo Coronavírus (2019-nCoV).

Portaria Secretaria Municipal da Saúde - SMS Nº 240 de 3 de Junho de 2020 - Especifica, de forma transitória e excepcional, os critérios de avaliação dos Contratos de Gestão durante a situação de emergência do Município de São Paulo para enfrentamento da pandemia decorrente da COVID-19.

LEI Nº 13.992, de 22 de Abril de 2020 - Suspende por 120 (cento e vinte) dias, a contar de 1º de março do corrente ano, a obrigatoriedade da manutenção das metas quantitativas e qualitativas contratualizadas pelos prestadores de serviço de saúde no âmbito do Sistema Único de Saúde (SUS).

Portaria Municipal 154/2020 SMS.G de 20/03/2020 - Determina a suspensão parcial e temporária de consultas, exames, procedimentos e cirurgias de rotina, a partir de 23 de março de 2020, nos Ambulatórios Hospitalares e na Rede de Atenção Básica.

TERMO ADITIVO PUBLICADO NO PERÍODO DE AVALIAÇÃO:

TA Nº 38: Aprovação de novo Plano de Trabalho e Plano Orçamentário para o período de 01/01/2020 à 31/03/2020.

TA Nº 39: Aprovação do plano de Trabalho para o Corujão de Oncologia, 2ª fase – Exames no período de 01/03/2020 à 31/05/2020.

TA Nº 41: Acréscimo de recursos de Investimento por Emenda Parlamentar para aquisição de ar condicionado para as unidades CAPS Adulto Guaianases, CAPS Álcool e Drogas Guaianases, UBS Prefeito Celso Augusto Daniel, UBS Vila Cosmopolita, UBS 1º de Outubro, UBS Jd. Robru I – Guaianases.

Passou-se a apresentação dos resultados sintetizados de produção por linha assistencial, no trimestre, assim como a demonstração dos apontamentos da manutenção das equipes mínimas de todo o período:



Secretaria Municipal da Saúde de São Paulo
Coordenadoria de Parcerias e Contratação de Serviços de Saúde - CPCSS
Coordenadoria Regional Leste

R011 - 2015 - Rede Assistencial das Supervisões Técnicas de Saúde Itaquera/Guaianases e Cidade Tiradentes - SANTA MARCELINA


Ano: 2020 1º Trimestre

R011 - 2015 - Rede Assistencial das Supervisões Técnicas de Saúde Itaquera/Guaianases e Cidade Tiradentes - SANTA MARCELINA	Produção Trimestral WEBSAASS												Trava 100%
	Janeiro			Fevereiro			Março			TOTAL TRIMESTRE			Total %
	REAL	PREV	%	REAL	PREV	%	REAL	PREV	%	Total REAL	Total PREV	Total %	
ATENÇÃO DOMICILIAR - EMAD/EMAP													
Nº PACIENTES ATIVOS EM ATENDIMENTO DOMICILIAR EMAD	442	360	126,25%	438	360	124,58%	466	360	130,83%	1346	1080	124,63%	100,00%
Nº PACIENTES ATIVOS EM ATENDIMENTO DOMICILIAR -EMAP	359	360	123,13%	359	360	123,54%	383	360	128,96%	1101	1080	101,94%	100,00%
TOTAL	801	720	111,25%	797	720	110,69%	849	720	117,92%	2447	2160	113,29%	100,00%

DÉFICIT EQUIPE MÍNIMA	ATENÇÃO DOMICILIAR - EMAD/EMAP			
	Janeiro	Fevereiro	Março	TOTAL TRIMESTRE
PROFISSIONAL				
FONOAUDIÓLOGO / ASSISTENCIAL / 40H		1	1	2
MÉDICO CLÍNICO / ASSISTENCIAL / 20H		1	1	2
TOTAL DO MÊS				
TOTAL	1º Trimestre			4

COMENTÁRIOS E JUSTIFICATIVAS:

A linha de serviço contemplou 100% de sua atividade. Não haverá desconto de produção. Houve déficit de equipe mínima





Secretaria Municipal da Saúde de São Paulo
Coordenadoria de Parcerias e Contratação de Serviços de Saúde - CPCSS
Coordenadoria Regional Leste

R011 - 2015 - Rede Assistencial das Supervisões Técnicas de Saúde Itaquera/Guaianases e Cidade Tiradentes - SANTA MARCELINA

Ano: 2020 1º Trimestre

R011 - 2015 - Rede Assistencial das Supervisões Técnicas de Saúde Itaquera/Guaianases e Cidade Tiradentes - SANTA MARCELINA	Produção Trimestral WEBSAASS									Base de Cálculo Déficit de Equipe (Equipe Mínima):			Cálculo desconto Eq. Mínima - Meta Prevista			Trava 100%					
	Janeiro			Fevereiro			Março			TOTAL TRIMESTRE			Déficit Profissional OSE	Média de Produção Mensal/por profissional	Total de Produção	Total REAL	Total PREV	Total %	Total REAL	Total PREV	Total %
	REAL	PREV	%	REAL	PREV	%	REAL	PREV	%	Total REAL	Total PREV	Total %									
ESF - ESTRATÉGIA SAÚDE DA FAMÍLIA																					
N° VISITAS DOMICILIAR AGENTE COMUNITÁRIO DE SAÚDE ESF	125383	131600	95,28%	119699	131600	90,96%	118129	137600	85,85%	363211	400800	90,62%	62	200	12400	363211	388400	93,51%	363211	388400	93,51%
N° ATENDIMENTOS INDIVIDUAIS ODONTO CLINICA BASICA	853	768	111,07%	692	768	90,10%	914	960	95,21%	2459	2496	98,52%	6	192	1152	2459	1344	182,96%	1344	1344	100,00%
N° ATENDIMENTOS INDIVIDUAIS ODONTO ESF	7467	7608	98,15%	6958	7608	91,46%	5079	7992	63,55%	19504	23208	84,04%			0	19504	23208	84,04%	19504	23208	84,04%
N° CONSULTA MÉDICA ESF	45654	48252	94,62%	38137	48668	78,36%	39222	51164	76,66%	123013	148084	83,07%	24	156	3744	25409	144340	17,60%	25409	144340	17,60%
N° CONSULTA MÉDICA PSQUIATRA	167	125	133,60%	160	125	128,00%	179	125	143,20%	506	375	134,93%			0	506	375	134,93%	375	375	100,00%
N° CONSULTAS ENFERMEIRO ESF	20102	18564	108,28%	17000	18564	91,58%	16447	19500	84,34%	53549	56628	94,58%	7	156	1092	53549	55536	96,42%	53549	55536	96,42%
N° PROCEDIMENTOS INDIVIDUAIS DA EQUIPE ODONTO CLINICA BASICA	2522	2688	93,82%	2237	2688	83,22%	2720	3360	80,95%	7479	8736	85,61%			0	7479	8736	85,61%	7479	8736	85,61%
N° PROCEDIMENTOS INDIVIDUAIS DA EQUIPE ODONTO ESF	24516	26628	92,07%	24218	26628	90,95%	15170	27972	54,23%	63904	81228	78,67%			0	63904	81228	78,67%	63904	81228	78,67%
TOTAL	226664	236233	95,95%	209101	236649	88,36%	197860	248673	79,57%	633625	721555	87,81%	99,0	704	18388	536021	703167	76,23%	534775	703167	86,31%



Secretaria Municipal da Saúde de São Paulo
Coordenadoria de Parcerias e Contratação de Serviços de Saúde - CPCSS
Coordenadoria Regional Leste

R011 - 2015 - Rede Assistencial das Supervisões Técnicas de Saúde Itaquera/Guaianases e Cidade Tiradentes - SANTA MARCELINA

Ano: 2020 1º Trimestre

DÉFICIT EQUIPE MÍNIMA	ESF - ESTRATÉGIA SAÚDE DA FAMÍLIA			
PROFISSIONAL	Janeiro	Fevereiro	Março	TOTAL TRIMESTRE
AGENTE COMUNITÁRIO DE SAÚDE / ASSISTENCIAL / AOH	19	18	25	62
DENTISTA / ASSISTENCIAL / AOH	2	2	2	6
ENFERMEIRO ASSISTENCIAL/AOH	1	1	5	7
FARMACÊUTICO / ASSISTENCIAL / AOH		1	1	2
MÉDICO GENERALISTA / ASSISTENCIAL / AOH	2,5	6,5	15	24
TOTAL DO MÊS	24,5	28,5	48	
TOTAL	101			

COMENTÁRIOS E JUSTIFICATIVAS:

A linha de serviço atingiu 86,31% da meta de produção. Não há indicativo de desconto de produção. Houve déficit de equipe mínima.

Suspensão dos atendimentos eletivos a partir de 23/03/2020 - Portaria 154/2020, devido à pandemia de COVID-19.

TA Nº 41/2020 - Acréscimo de recursos de investimento por Emenda Parlamentar para aquisição de ar condicionado para as unidades CAPS Adulto Guaianases, CAPS Álcool e Drogas Guaianases, UBS Prefeito Celso Augusto Daniel, UBS Vila Cosmopolita, UBS 1º de Outubro, UBS Jd. Robru 1 - Guaianases.

Handwritten signatures and initials in blue ink, including names like "Stina", "Liliana", "SOP", and others.



Secretaria Municipal da Saúde de São Paulo
 Coordenadoria de Parcerias e Contratação de Serviços de Saúde - CPCSS
 Coordenadoria Regional Leste

R011 - 2015 - Rede Assistencial das Supervisões Técnicas de Saúde Itaquera/Guaianases e Cidade Tiradentes - SANTA MARCELINA

Ano: **2020** 1º Trimestre

R011 - 2015 - Rede Assistencial das Supervisões Técnicas de Saúde Itaquera/Guaianases e Cidade Tiradentes - SANTA MARCELINA	Produção Trimestral WEBSAASS												Cálculo desconto Eq. Mínima - Meta Prevista			Trava 100%			
	Janeiro			Fevereiro			Março			TOTAL TRIMESTRE			Total REAL	Total PREV	Total %	Total REAL	Total PREV	Total %	
	REAL	PREV	%	REAL	PREV	%	REAL	PREV	%	Total REAL	Total PREV	Total %							
PAI - PROGRAMA DE ACOMPANHANTE DE IDOSO																			
Nº DE IDOSO EM ACOMPANHAMENTO	236	240	98,33%	234	240	97,50%	234	240	97,50%	704	720	97,78%	704	720	97,78%	704	720	97,78%	
TOTAL	236	240	98,33%	234	240	97,50%	234	240	97,50%	704	720	97,78%	704	720	97,78%	704	720	97,78%	

DÉFICIT EQUIPE MÍNIMA	PAI - PROGRAMA DE ACOMPANHANTE DE IDOSO			
PROFISSIONAL	Janeiro	Fevereiro	Março	TOTAL TRIMESTRE
MÉDICO CLÍNICO / ASSISTENCIAL / 20h		1		1
TOTAL DO MÊS		1		
TOTAL	1			

COMENTÁRIOS E JUSTIFICATIVAS:

A linha de serviço PAI atingiu 97,78% de sua atividade, portanto não haverá desconto de produção. Houve desconto de equipe mínima conforme relatório da supervisão de Itaquera.



Secretaria Municipal da Saúde de São Paulo
 Coordenadoria de Parcerias e Contratação de Serviços de Saúde - CPCSS
 Coordenadoria Regional Leste

R011 - 2015 - Rede Assistencial das Supervisões Técnicas de Saúde Itaquera/Guaianases e Cidade Tiradentes - SANTA MARCELINA

Ano: **2020** 1º Trimestre

R011 - 2015 - Rede Assistencial das Supervisões Técnicas de Saúde Itaquera/Guaianases e Cidade Tiradentes - SANTA MARCELINA	Produção Trimestral WEBSAASS												Base de Cálculo Déficit de Equipe (Equipe Mínima)			Cálculo desconto Eq. Mínima - Meta Prevista			Trava 100%		
	Janeiro			Fevereiro			Março			TOTAL TRIMESTRE			Déficit Profissional DSS	Média de Produção Mensal/por profissional	Total de Produção	Total REAL	Total PREV	Total %	Total REAL	Total PREV	Total %
	REAL	PREV	%	REAL	PREV	%	REAL	PREV	%	Total REAL	Total PREV	Total %									
UBS MISTA																					
Nº VISITA DOMICILIAR AGENTE COMUNITÁRIO DE SAÚDE ESF	5183	5000	103,66%	5039	5000	100,78%	3908	5000	78,16%	14130	15000	94,20%	2	200	400	14130	14600	96,78%	14130	14600	96,78%
Nº ATENDIMENTO INDIVIDUAL ODONTO ESF	430	600	71,67%	361	600	60,17%	236	600	39,33%	1027	1800	57,06%			0	1027	1800	57,06%	1027	1800	57,06%
Nº CONSULTA CLÍNICA GERAL	687	632	108,70%	297	632	46,99%	446	632	70,57%	1430	1896	75,42%	2	158	316	1430	1580	90,51%	1430	1580	90,51%
Nº CONSULTA ENFERMEIRO ESF	812	780	104,10%	628	780	80,51%	483	780	61,92%	1923	2340	82,18%			0	1923	2340	82,18%	1923	2340	82,18%
Nº CONSULTA GO	306	632	48,42%	179	632	28,32%	354	632	56,01%	839	1896	44,25%	3,9	158	616,2	839	1279,8	65,56%	839	1279,8	65,56%
Nº CONSULTA MÉDICA ESF	1435	2080	68,99%	1464	2080	70,38%	1173	2080	56,39%	4072	6240	65,26%	1	416	416	4072	5824	69,92%	4072	5824	69,92%
Nº CONSULTA PEDIATRA	268	526	50,95%	393	526	74,71%	324	526	61,60%	985	1578	62,42%			0	985	1578	62,42%	985	1578	62,42%
Nº PROCEDIMENTO INDIVIDUAL DA EQUIPE ODONTO ESF	1775	2100	84,52%	1696	2100	80,24%	1428	2100	67,96%	4899	6300	77,76%			0	4899	6300	77,76%	4899	6300	77,76%
TOTAL	10896	12350	88,23%	10057	12350	81,43%	8352	12350	67,63%	29305	37050	79,10%	8,9	932	1748	29305	35301,8	83,01%	29305	35302	83,01%



Secretaria Municipal da Saúde de São Paulo
 Coordenadoria de Parcerias e Contratação de Serviços de Saúde - CPCSS
 Coordenadoria Regional Leste


R011 - 2015 - Rede Assistencial das Supervisões Técnicas de Saúde Itaquera/Guaianases e Cidade Tiradentes - SANTA MARCELINA


Ano: **2020** 1º Trimestre

DÉFICIT EQUIPE MÍNIMA	UBS MISTA			
PROFISSIONAL	Janeiro	Fevereiro	Março	TOTAL TRIMESTRE
AGENTE COMUNITÁRIO DE SAÚDE / ASSISTENCIAL / 40H		1	1	2
MÉDICO CLÍNICO / ASSISTENCIAL / 12H	1		1	2
MÉDICO GERALISTA / ASSISTENCIAL / 40H	1			1
MÉDICO GINECOLOGISTA E OBSTETRA / ASSISTENCIAL / 12H	1,3	1,3	1,3	3,9
TOTAL DO MÊS				
TOTAL	1º Trimestre			8,9


COMENTÁRIOS E JUSTIFICATIVAS:

A linha de serviço UBS Mista atingiu 83,01% de sua atividade, portanto não haverá desconto de produção. Houve desconto de equipe mínima conforme relatório da STS de Itaquera.
 OS: Há inconsistência no sistema WEBSAASS não havendo linha para apontamento dos atendimentos e procedimentos odontológicos da equipe modalidade I vinculada à EAB. Não houve o lançamento dos dados que segue: Janeiro 232 atendimentos e 770 procedimentos, Fevereiro 185 atendimentos e 655 procedimentos e Março 192 atendimentos e 672 procedimentos.




Secretaria Municipal da Saúde de São Paulo
 Coordenadoria de Parcerias e Contratação de Serviços de Saúde - CPCSS
 Coordenadoria Regional Leste
R011 - 2015 - Rede Assistencial das Supervisões Técnicas de Saúde Itaquera/Guianases e Cidade Tiradentes - SANTA MARCELINA
 Ano: **2020** 1º Trimestre


R011 - 2015 - Rede Assistencial das Supervisões Técnicas de Saúde Itaquera/Guianases e Cidade Tiradentes - SANTA MARCELINA	Produção Trimestral WEBSAAS												Base de Cálculo Déficit de Equipe (Equipe Mínima):			Cálculo desconto Eq. Mínima Meta Prevista			Trava 100%				
	Janeiro			Fevereiro			Março			TOTAL TRIMESTRE			Déficit Profissional GSS	Média de Produção Mensal (por profissional)	Total de Produção	Total REAL	Total PREV	Total %	Total REAL	Total PREV	Total %		
	REAL	PREV	%	REAL	PREV	%	REAL	PREV	%	Total REAL	Total PREV	Total %											
UBS - UNIDADE BÁSICA DE SAÚDE																							
UF CONSULTA CLÍNICA GERAL	34635	29751	82,80%	21088	29751	70,88%	19939	27751	71,82%	65662	87253	75,25%	24.133	158	18444,54	65662	83408,86	78,72%	65662	83408,86	78,72%		
UF CONSULTA DERMATO HANSEIENSE	73	96	76,04%	91	96	94,79%	58	96	60,42%	222	288	77,08%			0	222	288	77,08%	222	288	77,08%		
UF CONSULTA GERAL/AUTISTA	358	208	57,21%	208	208	100,00%	294	208	141,35%	850	624	136,20%			0	850	624	136,20%	850	624	136,20%		
UF CONSULTA GDO	7036	11019	63,81%	6184	11019	56,08%	4066	10440	38,95%	20156	32478	62,09%	31.246	158	19413,28	20156	29134,12	69,18%	20156	29134,12	69,18%		
UF CONSULTA PEDIATRA	8339	11952	69,77%	7020	12005	58,48%	5792	11005	52,63%	21151	34962	60,50%	18.133	158	2896,14	21151	32065,84	65,96%	21151	32065,84	65,96%		
UF CONSULTA PSQUIATRA	1644	1628	100,98%	1404	1628	86,24%	1140	1378	82,73%	4188	4654	90,08%	5	75	375	4188	4259	98,33%	4188	4259	98,33%		
UF PROCEDIMENTO INDIVIDUAL ODONTO CLÍNICA BÁSICA	30120	27208	110,70%	23491	27208	86,34%	13739	21192	64,84%	67350	78608	84,60%			0	67350	78608	84,60%	67350	78608	84,60%		
UF VO AGENTE COMUNITARIO DE SAÚDE	5137	5600	91,73%	5013	5600	89,52%	46978	76070	61,76%	57128	87270	65,46%			200	57128	87270	65,46%	57128	87270	65,46%		
TOTAL	87268	95238	91,63%	71448	95291	74,98%	98345	159940	61,72%	257061	349889	73,47%	70,8	845	10651	257061	339218,44	75,78%	257061	339218,44	75,78%		


Secretaria Municipal da Saúde de São Paulo
 Coordenadoria de Parcerias e Contratação de Serviços de Saúde - CPCSS
 Coordenadoria Regional Leste
R011 - 2015 - Rede Assistencial das Supervisões Técnicas de Saúde Itaquera/Guianases e Cidade Tiradentes - SANTA MARCELINA
 Ano: **2020** 1º Trimestre

DÉFICIT EQUIPE MÍNIMA	UBS - UNIDADE BÁSICA DE SAÚDE			
	Itaquera-Guianases-C. Tiradentes			
	JAN	FEV	MAR	SURTOT AL
ASSISTENTE SOCIAL/ASSISTENCIAL/30H	1			1
DENTISTA / ASSISTENCIAL / 20H	2	3	2	7
DENTISTA / ASSISTENCIAL / 40H	0	1	0	1
ENFERMEIRO / ASSISTENCIAL / 40H	2	6	0	8
FARMACÊUTICA/ASSISTENCIAL/40H	1	1	0	2
FISIOTERAPÊUTA / ASSISTENCIAL / 30H	0	0	1	1
MÉDICO CLÍNICO / ASSISTENCIAL / 10H	0	0	1	1
MÉDICO CLÍNICO / ASSISTENCIAL / 12H	85	33	833	2421
MÉDICO CLÍNICO / ASSISTENCIAL / 24H	1	1	1	3
MÉDICO CLÍNICO / ASSISTENCIAL / 36H	1	1	0	2
MÉDICO GINECOLOGISTA / ASSISTENCIAL / 12H	4	6	734	244
MÉDICO GINECOLOGISTA / ASSISTENCIAL / 20H	1	05	0	15
MÉDICO TOCOGINECOLOGISTA / ASSISTENCIAL / 12H	15	45	15	165
MÉDICO TOCOGINECOLOGISTA / ASSISTENCIAL / 20H	08	02	03	13
MÉDICO TOCOGINECOLOGISTA / ASSISTENCIAL / 30H	02	02	02	06
MÉDICO PEDIATRA / ASSISTENCIAL / 12H	4	431	4	166
MÉDICO PEDIATRA / ASSISTENCIAL / 24H	0	1	2	3
MÉDICO PEDIATRA / ASSISTENCIAL / 12H	2	1	2	5
MÉDICO PEDIATRA / ASSISTENCIAL / 20H	06	1	06	13
MÉDICO PEDIATRA / ASSISTENCIAL / 24H	0	1		1
TOTAL DO MÊS	161	1621	1636	11187
TOTAL		113,82		

COMENTÁRIOS E JUSTIFICATIVAS:

A linha de serviço UBS tradicional contemplou 75,68% de sua atividade, portanto não haverá desconto de produção. Houve déficit de equipe mínima.





Secretaria Municipal da Saúde de São Paulo
 Coordenadoria de Parcerias e Contratação de Serviços de Saúde - CPCSS
 Coordenadoria Regional Leste

R011 - 2015 - Rede Assistencial das Supervisões Técnicas de Saúde Itaquera/Guaianases e Cidade Tiradentes - SANTA MARCELINA

Ano: **2020** 1º Trimestre

R011 - 2015 - Rede Assistencial das Supervisões Técnicas de Saúde Itaquera/Guaianases e Cidade Tiradentes - SANTA MARCELINA	Produção Trimestral WEBSAASS												Base de Cálculo Déficit de Equipe (Equipe Mínima)-			Cálculo desconto Eq. Mínima - Meta Prevista			Trava 100%			
	Janeiro			Fevereiro			Março			TOTAL TRIMESTRE			Déficit Profissional QSS	Média de Produção Mensal/por profissional	Total de Produção	Total REAL	Total PREV	Total %	Total REAL	Total PREV	Total %	
	REAL	PREV	%	REAL	PREV	%	REAL	PREV	%	Total REAL	Total PREV	Total %										
URSI																						
Nº ATENDIMENTO FISIOTERAPEUTA	121	128	94,53%	145	128	113,28%	126	128	98,44%	392	384	102,08%			0	392	384	102,08%	384	384	100,00%	
Nº ATENDIMENTO FONÓ	156	176	88,64%	167	176	94,89%	114	176	64,77%	437	528	82,77%			0	437	528	82,77%	437	528	82,77%	
Nº ATENDIMENTO GERIATRA	129	144	89,58%	133	144	92,36%	118	144	81,94%	380	432	87,96%			0	380	432	87,96%	380	432	87,96%	
Nº ATENDIMENTO INDIVIDUAL ODONTO	309	256	120,70%	240	256	93,75%	191	256	74,61%	740	768	96,35%			0	740	768	96,35%	740	768	96,35%	
Nº ATENDIMENTO NUTRICIONISTA	109	176	61,93%	178	176	101,14%	126	176	71,59%	413	528	78,22%			0	413	528	78,22%	413	528	78,22%	
Nº ATENDIMENTO PSICOLOGIA	194	176	110,23%	171	176	97,16%	123	176	69,89%	488	528	92,42%			0	488	528	92,42%	488	528	92,42%	
Nº ATENDIMENTO TERAPEUTA OCUPACIONAL	119	128	92,97%	153	128	119,53%	104	128	81,25%	376	384	97,92%	1	32	32	376	352	106,82%	352	352	100,00%	
Nº CONSULTA GENERALISTA	912	832	109,62%	642	832	77,16%	622	832	74,76%	2176	2496	87,18%			0	2176	2496	87,18%	2176	2496	87,18%	
Nº PROCEDIMENTO EQUIPE ODONTO	852	672	126,79%	617	672	91,82%	371	672	55,21%	1840	2016	91,27%			0	1840	2016	91,27%	1840	2016	91,27%	
TOTAL	2901	2688	107,92%	2446	2688	91,00%	1895	2688	70,50%	7242	8064	89,81%	1,0	32	32	7242	8032	90,16%	7210	8032	89,77%	

DÉFICIT EQUIPE MÍNIMA	URSI			
	Janeiro	Fevereiro	Março	TOTAL TRIMESTRE
PROFISSIONAL				
TERAPEUTA OCUPACIONAL / ASSISTENCIAL / 30H	1			1
TOTAL DO MÊS				
TOTAL	1º Trimestre			1

COMENTÁRIOS E JUSTIFICATIVAS:

A linha de serviço da URSI contemplou 89,77% de sua atividade, portanto não haverá desconto de produção. Houve desconto de equipe mínima conforme relatório da STS.



Secretaria Municipal da Saúde de São Paulo
Coordenadoria de Parcerias e Contratação de Serviços de Saúde - CPCSS
Coordenadoria Regional Leste

R011 - 2015 - Rede Assistencial das Supervisões Técnicas de Saúde Itaquera/Guanabaras e Cidade Tiradentes - SANTA MARCELINA

Ano: 2020 1º Trimestre

DÉFICIT EQUIPE MÍNIMA	AMA 12 HORAS- PLANTÕES			
	JAN	FEV	MAR	TOTAL TRIMESTRE
MEDICO FOMATRA / ASSISTENCIAL / 12H	22	14	9	45
MEDICO CLINICO / ASSISTENCIAL / 12H	17	6	6	29
TOTAL DO MÊS	39	20	15	
TOTAL DE PLANTÕES	1º Trimestre			74

COMENTÁRIOS E JUSTIFICATIVAS:

Houve déficit de equipe mínima conforme relatório da STS.

| | | |
 | | | |
 | | | |



Secretaria Municipal da Saúde de São Paulo
Coordenadoria de Parcerias e Contratação de Serviços de Saúde - CPCSS
Coordenadoria Regional Leste

R011 - 2015 - Rede Assistencial das Supervisões Técnicas de Saúde Itaquera/Guaianases e Cidade Tiradentes - SANTA MARCELINA

Ano: 2020 1º Trimestre

DÉFICIT EQUIPE MÍNIMA	NASF			
	JAN	FEV	MAR	TOTAL TRIMESTRE
FORMADOR/OLOGO / ASSISTENCIAL / 40H	1	3	3	7
FORMADOR/OLOGO / ASSISTENCIAL / 20H		1		1
PSICÓLOGO / ASSISTENCIAL / 40H	0	0	1	1
NUTRICIONISTA / ASSISTENCIAL / 20H	1	1	1	3
PSICÓLOGO / ASSISTENCIAL / 40H	0	1	0	1
TOTAL DO MÊS	2	6	5	
TOTAL	1º Trimestre			13

COMENTÁRIOS E JUSTIFICATIVAS:

Houve déficit de equipe mínima conforme relatório da STS.

[Handwritten signatures and initials]



Secretaria Municipal da Saúde de São Paulo
 Coordenadoria de Parcerias e Contratação de Serviços de Saúde - CPCSS
 Coordenadoria Regional Leste

R011 - 2015 - Rede Assistencial das Supervisões Técnicas de Saúde Itaquera/Guaianases e Cidade Tiradentes - SANTA MARCELINA

Ano: **2020** **1º Trimestre**

R011 - 2015 - Rede Assistencial das Supervisões Técnicas de Saúde Itaquera/Guaianases e Cidade Tiradentes - SANTA MARCELINA	Produção Trimestral WEBSAASS											Trava 100%	
	Janeiro			Fevereiro			Março			TOTAL TRIMESTRE			Total %
	REAL	PREV	%	REAL	PREV	%	REAL	PREV	%	Total REAL	Total PREV	Total %	
CAPS													
CAPS II ADULTO													
Nº PACIENTE COM CADASTRO ATIVO CAPS (RASS)	711	440	161,59%	716	440	162,73%	725	440	164,77%	2152	1320	163,03%	100,00%
CAPS II ÁLCOOL E DROGAS													
Nº PACIENTE COM CADASTRO ATIVO CAPS (RASS)	549	190	288,95%	497	190	261,58%	479	190	252,11%	1525	570	267,54%	100,00%
CAPS II INFANTO JUVENIL													
Nº PACIENTE COM CADASTRO ATIVO CAPS (RASS)	927	465	199,35%	840	465	180,65%	795	465	170,97%	2562	1395	183,66%	100,00%
TOTAL	2187	1095	199,73%	2053	1095	187,49%	1999	1095	182,56%	6239	3285	189,92%	100,00%

DÉFICIT EQUIPE MÍNIMA	CAPS				
	PROFISSIONAL	Janeiro	Fevereiro	Março	TOTAL TRIMESTRE
CAPS II ITAQUERA					
MÉDICO PSIQUIATRA / ASSISTENCIAL / 20H	0,5	0,5	0,5		1,5
ASSISTENTE SOCIAL / ASSISTENCIAL / 30H		1			1
PSICÓLOGO / ASSISTENCIAL / 40H		1			1
CAPS ÁLCOOL E DROGAS GUAIANASES					
TERAPEUTA OCUPACIONAL/ASSISTENCIAL/30H	1				1
CAPS INFANTO JUVENIL II GUAIANASES					
ENFERMEIRO/ASSISTENCIAL/40H	1				1
TERAPEUTA OCUPACIONAL/ASSISTENCIAL/30H	1	1			2
FONOAUDIÓLOGO /ASSISTENCIAL/ 40H	1				1
MÉDICO NEUROPEDIATRA / ASSISTENCIAL/20H	1	1			2
ASSISTENTE SOCIAL / ASSISTENCIAL / 30H			1		1
CAPS ADULTO C. TIRADENTES					
MÉDICO PSIQUIATRA / ASSISTENCIAL /12H			1		1
TOTAL DO MÊS	5,5	4,5	2,5		
TOTAL		1º Trimestre			12,5

COMENTÁRIOS E JUSTIFICATIVAS:

A linha de serviço CAPS compreendeu 100% de sua atividade, portanto não haverá desconto de produção. Houve desconto de déficit de equipe mínima conforme relatórios das STS. **TA Nº 41/2020** - Acréscimo de recursos de Investimento por Emenda Parlamentar para aquisição de ar condicionado para as unidades CAPS Adulto Guaianases, CAPS Álcool e Drogas Guaianases, UBS Prefeito Celso Augusto Daniel, UBS Vila Cosmopolita, UBS 1º de Outubro, UBS Jd. Robru I – Guaianases.

Handwritten signatures and initials, including a large 'X' mark and several names like 'Stivina', 'R', 'F', 'M', 'S', 'T'.



Secretaria Municipal da Saúde de São Paulo
 Coordenadoria de Parcerias e Contratação de Serviços de Saúde - CPCSS
 Coordenadoria Regional Leste

R011 - 2015 - Rede Assistencial das Supervisões Técnicas de Saúde Itaquera/Guaianases e Cidade Tiradentes - SANTA MARCELINA

Ano: **2020** 1º Trimestre

R011 - 2015 - Rede Assistencial das Supervisões Técnicas de Saúde Itaquera/Guaianases e Cidade Tiradentes - SANTA MARCELINA	Produção Trimestral WEBSAASS											Cálculo desconto Eq. Mínima - Meta Prevista			Trava 100%				
	Janeiro			Fevereiro			Março			TOTAL TRIMESTRE			Total REAL	Total PREV	Total %	Total REAL	Total PREV	Total %	
	REAL	PREV	%	REAL	PREV	%	REAL	PREV	%	Total REAL	Total PREV	Total %							
APOIO DIAGNÓSTICO																			
Nº AUDIOMETRIA	422	600	70,33%	462	600	77,00%	346	600	57,67%	1230	1800	68,33%	1230	1800	68,33%	1230	1800	68,33%	
Nº NASOFIBROSCOPIA	37	30	123,33%	35	30	116,67%	18	30	60,00%	90	90	100,00%	90	90	100,00%	90	90	100,00%	
Nº ECOCARDIOGRAFIA COM E SEM DOPPLER	499	250	199,60%	767	250	306,80%	529	250	211,60%	1795	750	239,33%	1795	750	239,33%	750	750	100,00%	
Nº ELETROENCEFALOGRAFIA	70	150	46,67%	60	150	40,00%	69	150	46,00%	199	450	44,22%	199	450	44,22%	199	450	44,22%	
Nº ESPIROMETRIA	275	330	83,33%	356	330	107,88%	274	330	83,03%	905	990	90,67%	905	990	91,41%	905	990	91,41%	
Nº HOLTER	481	500	96,20%	440	500	88,00%	289	500	57,80%	1210	1500	76,33%	1210	1500	80,67%	1210	1500	80,67%	
Nº M.A.P.A	265	300	88,33%	262	300	87,33%	160	300	53,33%	687	900	76,33%	687	900	76,33%	687	900	76,33%	
Nº MAMOGRAFIA	763	750	101,73%	753	750	100,40%	596	750	79,47%	2112	2250	93,87%	2112	2250	93,87%	2112	2250	93,87%	
Nº TESTE ERGOMÉTRICO	397	140	283,57%	440	140	314,29%	260	140	185,71%	1097	420	261,19%	1097	420	261,19%	420	420	100,00%	
Nº ULTRASSONOGRAFIA COM DOPPLER(DOPPLER VASCULAR)	235	200	117,50%	214	200	107,00%	156	200	78,00%	605	600	100,83%	605	600	100,83%	600	600	100,00%	
Nº ULTRASSONOGRAFIA GERAL	1981	1930	102,64%	1885	1930	97,67%	1472	1930	76,27%	5338	5790	92,19%	5338	5790	92,19%	5338	5790	92,19%	
TOTAL	3444	3250	105,97%	3789	3250	116,58%	2697	3250	82,98%	9930	9750	101,85%	9930	9750	101,85%	8203	9750	84,13%	

APOIO DIAGNÓSTICO DEMANDA LIVRE	Janeiro Realizado	Fevereiro Realizado	Março Realizado	TOTAL TRIMESTRE
Nº ELETROCARDIOGRAFIA	99	61	62	222

COMENTÁRIOS E JUSTIFICATIVAS:

A linha de serviço SADT atingiu 84,13% de sua atividade, portanto não haverá desconto de produção.
 OS: Perda Primária Audiometria AE São Carlos (meta 400 exames /mês): Janeiro realizado 190 exames (47,5%), Fevereiro realizado 275 exames (68,7%) e Março realizado 215 exames (53,7%).
 Perda Primária Audiometria AMA E Itaquera (meta 200 exames /mês): Janeiro realizado 190 exames (95%), Fevereiro realizado 187 exames (93,5%) e Março realizado 131 exames (65,5%).
 Perda Primária Eletroencefalograma AMA E Itaquera (meta 150 exames /mês): Janeiro realizado 79 exames (52,6%), Fevereiro realizado 60 exames (40%) e Março realizado 69 exames (46%).



Secretaria Municipal da Saúde de São Paulo
 Coordenadoria de Parcerias e Contratação de Serviços de Saúde - CPCSS
 Coordenadoria Regional Leste

R011 - 2015 - Rede Assistencial das Supervisões Técnicas de Saúde Itaquera/Guaianases e Cidade Tiradentes - SANTA MARCELINA

Ano: **2020** 1º Trimestre

R011 - 2015 - Rede Assistencial das Supervisões Técnicas de Saúde Itaquera/Guaianases e Cidade Tiradentes - SANTA MARCELINA	Produção Trimestral WEBSAASS											Cálculo desconto Eq. Mínima - Meta Prevista			Trava 100%				
	Janeiro			Fevereiro			Março			TOTAL TRIMESTRE			Total REAL	Total PREV	Total %	Total REAL	Total PREV	Total %	
	REAL	PREV	%	REAL	PREV	%	REAL	PREV	%	Total REAL	Total PREV	Total %							
ESPECIALIDADES ODONTOLÓGICAS																			
Nº APARELHO ENTREGUE	26	20	130,00%	19	20	95,00%	49	20	245,00%	94	60	156,67%	94	60	156,67%	60	60	100,00%	
Nº ATENDIMENTO ORTO	221	160	138,13%	189	160	118,13%	114	160	71,25%	524	480	109,17%	524	480	109,17%	480	480	100,00%	
Nº ATENDIMENTO ORTOPEDIA/ORTODONTIA	185	160	115,63%	149	160	93,13%	108	160	67,50%	442	480	92,08%	442	480	92,08%	442	480	92,08%	
Nº ATENDIMENTO PROTESISTA	1210	960	126,04%	1117	960	116,35%	802	960	83,54%	3129	2880	108,65%	3129	2880	108,65%	2880	2880	100,00%	
Nº PROCEDIMENTO CIRURGIA ORAL	308	240	128,33%	273	240	113,75%	188	240	78,33%	769	720	106,81%	769	720	106,81%	720	720	100,00%	
Nº PROCEDIMENTO ENDO	131	200	65,50%	157	200	78,50%	122	200	61,00%	410	600	68,33%	410	600	68,33%	410	600	68,33%	
Nº PROCEDIMENTO PACIENTE ESPECIAL	311	160	194,38%	232	160	145,00%	182	160	113,75%	725	480	151,04%	725	480	151,04%	480	480	100,00%	
Nº PROCEDIMENTO PERIO	228	120	190,00%	110	120	91,67%	96	120	80,00%	434	360	120,56%	434	360	120,56%	360	360	100,00%	
Nº PRÓTESE ENTREGUE	282	320	88,13%	346	320	108,13%	369	320	115,31%	997	960	103,85%	997	960	103,85%	960	960	100,00%	
TOTAL	2620	2020	129,70%	2246	2020	111,19%	1661	2020	82,23%	6527	6060	107,71%	6527	6060	107,71%	5832	6060	96,24%	

LIVRE DEMANDA	REAL	REAL	REAL	Total REAL
Nº ATENDIMENTO SEMIO	184	187	145	516

DÉFICIT EQUIPE MÍNIMA	ESPECIALIDADES ODONTOLÓGICAS			
	PROFISSIONAL	Janeiro	Fevereiro	Março
TOTAL DO MÊS	0	0	0	0
TOTAL	1º Trimestre 0			

COMENTÁRIOS E JUSTIFICATIVAS:

A linha de serviço CEO contemplou atingiu 96,24%, portanto não haverá desconto de produção. Não houve déficit de equipe mínima conforme relatórios encaminhados pelas STS de Cidade Tiradentes e Guaianases.



Secretaria Municipal da Saúde de São Paulo
 Coordenadoria de Parcerias e Contratação de Serviços de Saúde - CPCSS
 Coordenadoria Regional Leste

R011 - 2015 - Rede Assistencial das Supervisões Técnicas de Saúde Itaquera/Guaianases e Cidade Tiradentes - SANTA MARCELINA

Ano: **2020** 1º Trimestre

R011 - 2015 - Rede Assistencial das Supervisões Técnicas de Saúde Itaquera/Guaianases e Cidade Tiradentes - SANTA MARCELINA	Produção Trimestral WEBSAASS												Total			Trava 100%	
	Janeiro			Fevereiro			Março			TOTAL TRIMESTRE			Total REAL	Total PREV	Total %	Total %	
	REAL	PREV	%	REAL	PREV	%	REAL	PREV	%	Total REAL	Total PREV	Total %					
CER I - CENTRO ESPECIALIZADO EM REABILITAÇÃO I																	
Nº PACIENTE NOVO - CER	149	130	114,62%	165	130	126,92%	153	130	117,69%	467	390	119,74%	467	390	119,74%	100,00%	
CER II - CENTRO ESPECIALIZADO EM REABILITAÇÃO II																	
Nº PACIENTE NOVO - CER	270	80	337,50%	216	80	270,00%	172	80	215,00%	658	240	274,17%	658	240	274,17%	100,00%	
APD - ACOMPANHANTE DE PESSOA COM DEFICIÊNCIA																	
Nº PACIENTE NOVO APD	145	140	103,57%	145	140	103,57%	148	140	105,71%	438	420	104,29%	438	420	104,29%	100,00%	
TOTAL	419	210	199,52%	381	210	181,43%	325	210	154,76%	1125	630	178,57%	1125	630	178,57%	100,00%	

DÉFICIT EQUIPE MÍNIMA	REDE PESSOA COM DEFICIÊNCIA				
	PROFISSIONAL	Janeiro	Fevereiro	Março	TOTAL TRIMESTRE
CER I - CER ID. SOARES					
TERAPEUTA OCUPACIONAL / ASSISTENCIAL / 30H	1				1
CER II - C. TIRADENTES					
TERAPEUTA OCUPACIONAL / ASSISTENCIAL / 30H	2	1			3
CER II - GUAIANASES					
MÉDICO OFTALMOLOGISTA / ASSISTENCIAL / 20H	0,5	0,5	0,5		1,5
TERAPEUTA OCUPACIONAL / ASSISTENCIAL / 30H	1	1	1		3
APD - UBS VILA N.S. APARECIDA					
ACOMPANHANTE/ASSISTENCIAL/40H		1			1
PSICÓLOGA/ASSISTENCIAL/40H		1			1
TOTAL DO MÊS	4,5	4,5	1,5		
TOTAL		1º Trimestre			10,5

COMENTÁRIOS E JUSTIFICATIVAS:

As linhas de cuidado CER e APD atingiu 100% de sua atividade, portanto não haverá desconto de produção. Houve desconto de déficit de equipe mínima no período conforme relatórios EMI encaminhados pelas STS's.



Secretaria Municipal da Saúde de São Paulo
 Coordenadoria de Parcerias e Contratação de Serviços de Saúde - CPCSS
 Coordenadoria Regional Leste

R011 - 2015 - Rede Assistencial das Supervisões Técnicas de Saúde Itaquera/Guaianases e Cidade Tiradentes - SANTA MARCELINA

Ano: **2020** **1º Trimestre**

R011 - 2015 - Rede Assistencial das Supervisões Técnicas de Saúde Itaquera/Guaianases e Cidade Tiradentes - SANTA MARCELINA	Produção Trimestral WEBSAASS											Cálculo desconto Eq. Mínima - Meta Prevista			Trava 100%			
	Janeiro			Fevereiro			Março			TOTAL TRIMESTRE			Total REAL	Total PREV	Total %	Total REAL	Total PREV	Total %
	Nº MORADORES	Nº DE LEITOS RT	%	Nº MORADORES	Nº DE LEITOS RT	%	Nº MORADORES	Nº DE LEITOS RT	%	Total Nº MORADORES	Total Nº DE LEITOS RT	Total %						
SRT I - SERVIÇO RESIDENCIAL TERAPÊUTICO I	38	36	105,56%	38	36	105,56%	38	36	105,56%	114	108	105,56%	114	108	105,56%	108	108	100,00%
SRT II - SERVIÇO RESIDENCIAL TERAPÊUTICO II	8	8	100,00%	8	8	100,00%	8	8	100,00%	24	24	100,00%	24	24	100,00%	24	24	100,00%
TOTAL	46	44	104,55%	46	44	104,55%	46	44	104,55%	138	132	104,55%	138	132	104,55%	132	132	100,00%

DÉFICIT EQUIPE MÍNIMA	SRT - SERVIÇO RESIDENCIAL TERAPÊUTICO			
PROFISSIONAL	Janeiro	Fevereiro	Março	TOTAL TRIMESTRE
ACOMPANHANTE DIURNO / ASSISTENCIAL / 36H	1			1
ACOMPANHANTE NOTURNO / ASSISTENCIAL / 36H	1		1	2
TOTAL DO MÊS				
TOTAL	1º Trimestre			3

COMENTÁRIOS E JUSTIFICATIVAS:

A linha de serviço SRT atingiu a produção de 100%. Não haverá desconto de produção. Houve déficit de equipe mínima.



Paulo
Coordenadoria de Parcerias e

R011 - 2015 - Rede Assistencial das
Supervisões Técnicas de Saúde
Itaquera/Guaianases e Cidade Tiradentes -
Ano: **2020**

PROFISSIONAL	DÉFICIT EQUIPE MÍNIMA			Total Real
	Janeiro	Fevereiro	Março	
MÉDICO DIURNO / ASSISTENCIAL / 12H	21	14	11	46
MÉDICO NOTURNO / ASSISTENCIAL / 12H	5	5	7	17
MÉDICO PEDIATRA DIURNO/ASSISTENCIAL/12H	14	7	9	30
MÉDICO PEDIATRA NOTURNO/ASSISTENCIAL/12H	10	8	11	29
MÉDICO ORTOPEDISTA DIURNO/ASSISTENCIAL/12H	6	4	10	20
MÉDICO ORTOPEDISTA NOTURNO/ASSISTENCIAL/12H	1	0	1	2
TOTAL DO MÊS	57	38	49	
TOTAL DE PLANTÕES	144			

COMENTÁRIOS E JUSTIFICATIVAS:

Houve déficit de equipe mínima conforme relatório da STS.

Handwritten signatures and stamps:
- Signature: *Stival*
- Signature: *Albino*
- Signature: *SEP*
- Signature: *SEP*
- Stamp:
- Stamp:
- Stamp:
- Stamp:
- Stamp:



Secretaria Municipal da Saúde de São Paulo
 Coordenadoria de Parcerias e Contratação de Serviços de Saúde - CPCSS
 Coordenadoria Regional Leste

R011 - 2015 - Rede Assistencial das Supervisões Técnicas de Saúde Itaquera/Guaianases e Cidade Tiradentes - SANTA MARCELINA
 Relatório Consolidado de Avaliação 1º Trimestre

Ano 2020

Dimensões da Avaliação de Desempenho do Contrato

Modalidades de Atenção	Linhas de Serviço	% do Custeio Mensal JAN	% do Custeio Mensal FEV	% do Custeio Mensal MAR	% do Custeio do TA Corujão	Recursos Humanos		Produção					
						Déficit de Equipe Mínima MI (Profissional)	Déficit de Equipe Mínima MII (Plantão)	Realizada	Prevista	% Realizado	Produção Final		
											% Final após análise (Trava de 100% quando aplicável)	Resultado	
Atenção Básica	EMAD/EMAP	2,11%	2,12%	2,10%		4		2.447	2.160	113,29%	100,00%	Não há indicação de desconto	
	ESF/ESB/PAVS	28,19%	28,63%	30,54%		101		536.021	703.167	76,23%	86,31%	Não há indicação de desconto	
	PAI	0,42%	0,42%	0,42%		1		704	720	97,78%	97,78%	Não há indicação de desconto	
	UBS MISTA	1,69%	1,70%	1,81%		8,9		29.305	35.302	83,01%	83,01%	Não há indicação de desconto *	
	UBS TRADICIONAL	23,19%	23,75%	21,71%		113,82		257.061	339.218	75,78%	75,68%	Não há indicação de desconto *	
	URSI	0,50%	0,50%	0,50%		1		7.242	8.032	90,16%	89,77%	Não há indicação de desconto	
	AMA 12h	0,00%	0,00%	0,00%			74						
NASF	0,00%	0,00%	0,00%			13							
Atenção Ambulatorial Especializada Redes Temáticas	RAPS/CAPS	4,09%	4,10%	4,43%		12,5		6.239	3.285	189,92%	100,00%	Não há indicação de desconto	
	SADT	0,85%	0,86%	0,85%				9.930	9.750	101,85%	84,13%	Não há indicação de desconto *	
	CORUJÃO EXAMES	--	--	--	100%			29	192	15,10%	15,10%	Não há indicação de desconto *	
	CEO/ PROTESE	1,98%	0,89%	0,86%		0		6.527	6.060	107,71%	96,24%	Não há indicação de desconto	
	REDE CUIDADO PCD (CER/APD/NIR)	1,09%	1,10%	1,09%		10,5		1.125	630	178,57%	100,00%	Não há indicação de desconto	
	HD / HORA CERTA												
	AMBULATORIO ESPECIALIDADES	2,32%	2,43%	2,31%		12		15.278	18.363	83,20%	82,13%	Não há indicação de desconto *	
AMA E													
SRT	0,85%	0,85%	0,88%		3		138	132	104,55%	100,00%	Não há indicação de desconto		
URGÊNCIA E EMERGÊNCIA	PA/PSM / UPA/AMA 24h	0,00%	0,00%	0,00%			144						
Total		67,28%	67,35%	67,50%		280,7	218,0	872.046	1.127.011				

Handwritten signatures and stamps at the bottom right of the page.

Custeio do Trimestre	
	Valor TA
Janeiro	R\$ 41.564.731,46
Fevereiro	R\$ 42.051.599,32
Março	R\$ 42.553.950,67
Total	R\$ 126.170.281,45

Desconto Equipe Mínima do Trimestre		
Mês de Referência do Desconto	Valor do desconto	Mês de Aplicação do Desconto
Janeiro	R\$ 1.095.167,20	Abril
Fevereiro	R\$ 958.839,28	Maio
Março	R\$ 1.136.242,22	Junho
Total	R\$ 3.190.248,70	

INFORMAÇÕES ADICIONAIS:

A Representatividade no Custeio Mensal do 1º trimestre utiliza como base o TA do 1º Trimestre de 2020, os cálculos de descontos serão realizados pela Divisão de Acompanhamento E Monitoramento Financeiro (DAMF). Os cálculos de descontos apresentados em CTA são submetidos a DAMF no qual realizada o cálculo oficial de desconto a ser aplicado após CTA.

O valor de custeio do período considera o TA vigente.

*O cálculo de desconto de equipe mínima apresentado em CTA foi realizado pelo DAMF.Os descontos previstos pelo não cumprimento das metas não serão aplicados devido aos indicadores apresentados após as justificativas legais do P1, a autorização de suspensão de consultas, exames, procedimentos e cirurgias de rotina previstas na Portaria SMS nº 154/2020 e prioridade nas ações de enfrentamento a COVID-19 previstas na Portaria SMS-G nº 240/2020.



Dimensões da Avaliação de Desempenho do Contrato

Qualidade											
Objetivo	Indicador	Relatório	Parâmetro	STS	Resultado			Pontuação			
					Janeiro	Fevereiro	Março	Janeiro	Fevereiro	Março	
Pontualidade na Entrega	Pontualidade na entrega de relatórios mensais de prestação de Contas Assistenciais e financeiras		Envio de documentos no prazo		Cumpriu	Cumpriu	Cumpriu	20	20	20	
Qualidade da Informação	Preenchimento de prontuários nos seguintes aspectos: legibilidade, assinaturas, CID, exame físico	Q2	≥ 90%	Itaquera Guaianases C. Tiradentes			98,00% 94,00% 91,00%			40	
Educação Continuada	Execução do plano de educação permanente aprovados pela CRS	Q3	100%	Itaquera Guaianases C. Tiradentes	Cumpriu			20		20	
Controle Vacinal	Proporção de crianças com até 12 meses de idade inscritas nas unidades com calendário vacinal completo	Q4A/Q4B	≥ 90%	Itaquera Guaianases C. Tiradentes		Cumpriu			60		
Eficácia do Atendimento da Rede Cegonha	Proporção de gestantes que realizaram procedimentos básicos no pré natal e puerpério	Q5	≥ 75%	Itaquera Guaianases C. Tiradentes	85,00% 94,00% 94,83%			40			
Eficácia do Atendimento da Rede Cegonha	Proporção de gestantes que realizaram 7 ou mais consultas de pré natal	Q6	≥ 75%	Itaquera Guaianases C. Tiradentes			90,00% 91,00% 93,45,2%			20	
Satisfação do Usuário	Análise das reclamações recebidas e providências relacionadas	Q7	"a contento"	Itaquera Guaianases C. Tiradentes		Cumpriu			20		
Atividade do Conselho Gestor	Funcionamento do Conselho Gestor	Q8	≥ 80%	Itaquera Guaianases C. Tiradentes	100,00% 91,00% 86,60%			20			
Pontuação Final da Matriz de Indicadores								100	100	100	

Qualidade:

O Contratado cumpriu todos os indicadores de qualidade propostos pela SMS no período, perfazendo 100% nos 3 meses avaliados.

Validado,

PARTICIPANTES CTA

OSS: Vilma R. Venâncio Moreira

OSS: Uilian Souza Vieira

STS Itaquera: Liede Robles Terzini

STS Guaianases: Suzana Maria Velloso Dutra Pugliano

STS Cidade Tiradentes: Alvelice Reis Santos Oliveira Chamelet

CPCSS: Karina Silva de Oliveira

CPCSS: Luana Pereira Silva

DAMF: Virginia Faria Alves Pena

OSS: Diana Verona Rua

CRS: Andrea Oyera Noronha de Souza

STS Itaquera: Ana Paula Mota Catarino

STS Guaianases: Adriano Kimio Sato

STS Cidade Tiradentes: Fernando Joaquim da Silva

CPCSS: Maria da Glória Camargos de Sousa

CPCSS: Mariana dos Santos Pereira