

PA 2014-0.321.800-4 FOLHA DE INFORMAÇÃO .....31/10/2016

ASSUNTO: 2º CTA – Fevereiro, Março e Abril/ 2016 - CONTRATO DE GESTÃO R  
012/2015

À  
COORDENAÇÃO DO NTCSS

Em 12/08/2016 realizou-se o CTA do 2º Trimestre do Contrato de Gestão nº 012/2015,  
conforme documentos:

- ATA da reunião assinada e lista de presença
- Relatórios de Produção e Relatórios dos Indicadores de Qualidade do trimestre  
enviados pela CRS SUL/STS M' BOI MIRIM

O Indicador de Qualidade da Informação, preenchimento de prontuários, havia ficado  
pendente conforme registro em Ata de reapresentação do Relatório pela STS, que foi  
feito em 18 de agosto pelo memorando 164/2016 com resultado de 90,7% de  
prontuários com todos os critérios, desta feita com cumprimento de meta.

O Resultado Final da Avaliação Trimestral não resultou em desconto de produção ou  
de qualidade.

Solicito junção dos documentos ao processo e o que mais couber

Atenciosamente



Silvia Regina Bertolini  
R.F. 538.592.0  
SMS.G

São Paulo 31 de outubro de 2016.



**CONTRATO DE GESTÃO R 012/2015 – Jardim São Luiz - STS M Boi Mirim**  
**2º CTA – PERÍODO: FEVEREIRO, MARÇO, ABRIL/ 2016**  
**CONTRATADO: ASSOCIAÇÃO COMUNITÁRIA MONTE AZUL**

**Dados do Contrato: PA 2014-0.321.800-1**

**Assinado em 29/07/2015**

**Início de Execução – 01/08/2015**

**Data do CTA – 12 de agosto de 2016 – CRS Sul**

**Período de Avaliação: Fevereiro, Março, Abril/2016.**

**TA 001/2015 – Acréscimo de custeio a título de 13º salário ( 26/11/2015)**

**TA 002/2016 - ajustes do NASF, acrescenta valor de investimento para material e mobiliário para UBS Jardim Alfredo de R\$ 32.887,50. Plano Orçamentário do mês 9 ao 12. (05/04/2016). Meta nova de SADT**

#### **METAS DE PRODUÇÃO**

10.2.4. A produtividade será avaliada trimestralmente em reunião da CIA, e em caso de não atingimento de no mínimo 85% (oitenta e cinco por cento) das metas para cada linha de serviço contratada, o NTCSS, nos termos de suas responsabilidades descritas no item 6.5, procederá ao desconto proporcional, no mês subsequente à reunião de CTA.

10.2.5. Caso seja verificado que o não cumprimento da meta de produção assistencial deveu-se à não contratação do número de profissionais estabelecido na equipe mínima, o NTCSS procederá ao desconto somente referente à não manutenção da equipe mínima, cláusula 7.3.2.a, não incidindo neste caso duplo desconto.

**Linha de Serviço Estratégia de Saúde da Família - Representatividade no Custeio Mensal de 50% ( fevereiro e março) 46% (abril)**  
**95,12% de realização da Meta**

#### **Análise do Trimestre**

A Linha de ESF atingiu 95,12% de realização da meta no trimestre, com limite máximo de 100% de realização nas atividades.

Todas as atividades tiveram desempenho acima de 85%, no conjunto, considerado satisfatório.



CTA:

Sem comentários adicionais

**Linha de Serviço UBS MISTA- Representatividade no Custeio Mensal de 17,72(fevereiro e março) e 32% (abril)  
94% de realização da Meta -**

A Linha de Serviço UBS Mista atingiu 94% de realização de meta, com limite máximo de 100%.

CTA

A atividade consulta médica de ginecologia, atingiu 53,77% no trimestre, e foi explanado pela STS que trata de profissional que realiza colposcopia e colocação de DIU, pois esses procedimentos demoram mais que uma consulta, em fevereiro foram apontadas férias de profissionais das duas unidades e em março o médico se aposentou.

A atividade consulta médica de pediatria atingiu 40,75%, e foi explanado pela STS que há profissional pediatra de SMS que disponibiliza 10 horas de atividade em trabalho administrativo na STS, necessitando a revisão de metas.

A atividade consulta médica de clinico geral atingiu 79,1% no trimestre, devido ao executado em março/16 com 68,44%. Profissional de SMS com flexibilização de horário segundo normatização Portaria 1578/2015.

Os relatório PI apontam que na UBS Jardim Thomas não há profissional cirurgião dentista de 40 horas de SMS, e foi corrigido no TA de abril.

**Linha de Serviço –SADT - Representatividade no Custeio Mensal de 0,83%( fevereiro e março) 1% (abril).**

O cumprimento de meta da linha de serviço de SADT será avaliado por tipo de exame, conforme Manual de Acompanhamento, Supervisão e Avaliação, e em caso de não atingimento do patamar mínimo de 85% de realização de cada exame, será aplicado desconto proporcional ao peso de cada exame na representatividade da linha de serviço SADT definida no Anexo II Parâmetros para pagamento e Avaliação de Desempenho por Linha de Serviço.

**Resultado no Trimestre**

Exame	% de Realização	Situação
ULTRASSOM GERAL	86,00%	OK
ULTRASSOM COM DOPPLER	93,33%	OK

*Handwritten signature and initials*

ULTRASSOM MORFOLÓGICO	93,33%	OK
MAMOGRAFIA	94,17%	OK

#### CTA

Os exames de ultrassonografia de acordo com negociações de reorganização com STS/CRS foram iniciados em 04 de fevereiro com inclusão de ultrassom morfológico e com doppler e diminuição de ultrassom geral, formalizado no TA de Abril.

	Peso ATÉ Março	Peso A partir Abril
ULTRASSOM GERAL	33%	25%
ULTRASSOM COM DOPPLER		5%
ULTRASSOM MORFOLÓGICO		2%
MAMOGRAFIA	67%	68%
	100%	100%

#### ATENDIMENTO DE AMA

A partir de março de 2016 as AMAS foram integradas às respectivas UBS unificando o CNES e os processos de trabalho e atendimento. A partir de então não serão mais mensurado pelo contrato os atendimentos de AMA.

UNIDADE	FEV Realizado	MAR Realizado
<b>SERVIÇO: 0002-AMA - ASSISTÊNCIA MÉDICA AMBULATORIAL / PRODUÇÃO: 21.00.01-Nº ATENDIMENTO URGÊNCIA EM AT. BÁSICA</b>		
AMA JARDIM SÃO LUIZ	3.823,0	4.079,0
AMA PARQUE FIGUEIRA GRANDE - ATÉ MARÇO/2016	4.189,0	5.731,0
AMA PARQUE SANTO ANTONIO - ATÉ MARÇO/2016	3.592,0	4.904,0
<b>TOTAL</b>	<b>11.604,0</b>	<b>14.714,0</b>
<b>SERVIÇO: 0002-AMA - ASSISTÊNCIA MÉDICA AMBULATORIAL / PRODUÇÃO: 21.00.02-Nº ATENDIMENTO URGÊNCIA AT.BÁSICA C/OBSERVAÇÃO</b>		
AMA JARDIM SÃO LUIZ	537,0	493,0
AMA PARQUE FIGUEIRA GRANDE - ATÉ MARÇO/2016	439,0	463,0
AMA PARQUE SANTO ANTONIO - ATÉ MARÇO/2016	879,0	950,0
<b>TOTAL</b>	<b>1.855,0</b>	<b>1.906,0</b>
<b>SERVIÇO: 0002-AMA - ASSISTÊNCIA MÉDICA AMBULATORIAL / PRODUÇÃO: 21.00.04-Nº ATENDIMENTO URGÊNCIA AT.BÁSICA C/REMOÇÃO</b>		
AMA JARDIM SÃO LUIZ	99,0	68,0
AMA PARQUE FIGUEIRA GRANDE - ATÉ MARÇO/2016	72,0	101,0
AMA PARQUE SANTO ANTONIO - ATÉ MARÇO/2016	148,0	183,0

Handwritten signature and initials.

TOTAL 319,0 352,0

TOTAL 13.778,0 16.972,0

Os descontos de recursos humanos apontados e descontados no trimestre foram:

		fevereiro	março	abril
AMA - ASSISTÊNCIA MÉDICA AMBULATORIAL				
AMA PARQUE FIGUEIRA GRANDE	MÉDICO PEDIATRA / ASSISTENCIAL / 12H	3,00	0,42	1,5
AMA JARDIM SÃO LUIZ	MÉDICO CLÍNICO / ASSISTENCIAL / 12H	1,66	1,25	1,42
AMA PARQUE SANTO ANTONIO	MÉDICO PEDIATRA / ASSISTENCIAL / 12H	1,25	1	1
AMA PARQUE SANTO ANTONIO	MÉDICO CLÍNICO / ASSISTENCIAL / 12H	1,00	2,33	4,5
AMA JARDIM SÃO LUIZ	MÉDICO PEDIATRA / ASSISTENCIAL / 12H	0,66	1,75	0,17
AMA PARQUE FIGUEIRA GRANDE	MÉDICO CLÍNICO / ASSISTENCIAL / 12H	0,42	1,17	1,17
NASF - NÚCLEO DE APOIO À SAÚDE DA FAMÍLIA				
UBS CHÁCARA SANTANA	MÉDICO PSIQUIATRA / ASSISTENCIAL / 20H	1,00	1	1
UBS MISTA				
UBS JARDIM ALFREDO	MÉDICO CLÍNICO / ASSISTENCIAL / 12H	1,00		1,58
	MÉDICO PEDIATRA / ASSISTENCIAL / 12H		0,17	1
ESF - ESTRATÉGIA SAÚDE DA FAMÍLIA				
UBS BRASÍLIA - M'BOI	MÉDICO GENERALISTA / ASSISTENCIAL / 40H	0,75		0,75
UBS JARDIM ALFREDO - ATÉ MARÇO/2016	MÉDICO GENERALISTA / ASSISTENCIAL / 40H	0,75		0,75



Resumo geral - PRODUÇÃO

Linha de Serviço	Peso / nov2015 a março/2016	Peso / a partir de abril 2016	Resultado
Estratégia de Saúde da Família + ESB	60,08	46	95,12%
UBS MISTA	17,72	32	94%
SERVIÇO DE APOIO DIAGNÓSTICO	0,83	1	
MAMOGRAFIA	67	68	94,17%
ULTRASSOM GERAL	33	25	86,00%
ULTRASSOM COM DOPPLER		5	93,33%
ULTRASSOM MORFOLÓGICO		2	93,33%

Indicador de Qualidade

Relatório Q2 - Avaliação do preenchimento de prontuários e fichas de atendimento teve execução de 88,09%. A OS Monte Azul referiu que tiveram reuniões para alinhamento das atividades de avaliação com a CRS/STS e está sendo feito trabalho junto aos profissionais. Questionaram o elenco de unidades para avaliação uma vez que no primeiro momento todas as unidades passaram por visita e vistoria no período.

Acordou-se que todas as unidades visitadas no período serão objeto de composição do resultado do indicador, e esse Relatório será refeito com os relatórios das visitas do período, e serão reapresentados.

Membros do CTA

NTCSS/SMS

*Elvira Regina Bertolini*

OS Monte Azul

*Francisca Nairisa de Souza*

STS IMB/M

*Neve Maria de Alencar Ribeiro*

*(Handwritten signature)*

LINHA DE SERVIÇO ESTRATÉGIA SAÚDE DA FAMÍLIA

UNIDADE	FEV Realizado	FEV Previsto	FEV %	MAR Realizado	MAR Previsto	MAR %	ABR Realizado	ABR Previsto	ABR %	Realizado tri	Previsto tri	Avaliação
<b>SERVIÇO: 0001-ESF - ESTRATÉGIA SAÚDE DA FAMÍLIA / PRODUÇÃO: 1.01- Nº CONSULTAS MÉDICAS ESF</b>												
UBS NOVO JARDIMI	2.042,0	2.496,0	81,81%	2.276,0	2.496,0	91,19%	2.008,0	2.496,0	80,45%	6.326,0	7.488,0	84,48%
UBS ZUMBI DOS PALMARES	1.778,0	2.080,0	85,48%	2.080,0	2.080,0	100,00%	1.781,0	2.080,0	85,63%	5.639,0	6.240,0	90,37%
UBS PARQUE FIGUEIRA GRANDE - ATÉ MARÇO/21	2.273,0	2.496,0	91,07%	2.291,0	2.496,0	91,79%	2.409,0	2.496,0	96,51%	4.564,0	4.992,0	91,43%
AMA/UBS INTEGRADA PARQUE FIGUEIRA GRANDE										2.409,0	2.496,0	96,51%
UBS NOVO CAMINHO	1.581,0	2.496,0	63,34%	2.037,0	2.496,0	81,61%	2.211,0	2.496,0	88,58%	5.829,0	7.488,0	77,84%
UBS CHÁCARA SANTANA	2.356,0	2.496,0	94,39%	2.406,0	2.496,0	96,39%	2.291,0	2.496,0	91,79%	7.053,0	7.488,0	94,19%
UBS JARDIM CELESTE	2.014,0	2.080,0	96,83%	1.809,0	2.080,0	86,97%	2.080,0	2.080,0	100,00%	5.903,0	6.240,0	94,60%
UBS BRASÍLIA - M'BOI	2.227,0	2.496,0	89,22%	1.917,0	2.496,0	76,80%	1.758,0	2.496,0	70,43%	5.902,0	7.488,0	78,82%
<b>TOTAL</b>	<b>14.271,0</b>	<b>16.640,0</b>	<b>85,76%</b>	<b>14.816,0</b>	<b>16.640,0</b>	<b>89,04%</b>	<b>14.538,0</b>	<b>16.640,0</b>	<b>87,37%</b>	<b>43.625,0</b>	<b>49.920,0</b>	<b>87,39%</b>
<b>SERVIÇO: 0001-ESF - ESTRATÉGIA SAÚDE DA FAMÍLIA / PRODUÇÃO: 1.02- Nº CONSULTAS ENFERMEIRO ESF</b>												
UBS NOVO JARDIMI	936,0	936,0	100,00%	936,0	936,0	100,00%	936,0	936,0	100,00%	2.808,0	2.808,0	100,00%
UBS ZUMBI DOS PALMARES	755,0	780,0	96,79%	780,0	780,0	100,00%	748,0	780,0	95,90%	2.283,0	2.340,0	97,56%
UBS PARQUE FIGUEIRA GRANDE - ATÉ MARÇO/21	916,0	936,0	97,86%	930,0	936,0	99,36%	908,0	936,0	97,01%	1.846,0	1.872,0	98,61%
AMA/UBS INTEGRADA PARQUE FIGUEIRA GRANDE										908,0	936,0	97,01%
UBS NOVO CAMINHO	936,0	936,0	100,00%	936,0	936,0	100,00%	936,0	936,0	100,00%	2.808,0	2.808,0	100,00%
UBS CHÁCARA SANTANA	936,0	936,0	100,00%	936,0	936,0	100,00%	936,0	936,0	100,00%	2.808,0	2.808,0	100,00%
UBS JARDIM CELESTE	780,0	780,0	100,00%	780,0	780,0	100,00%	780,0	780,0	100,00%	2.340,0	2.340,0	100,00%
UBS BRASÍLIA - M'BOI	763,0	936,0	81,52%	764,0	936,0	81,62%	911,0	936,0	97,33%	2.438,0	2.808,0	86,82%
<b>TOTAL</b>	<b>6.022,0</b>	<b>6.240,0</b>	<b>96,51%</b>	<b>6.062,0</b>	<b>6.240,0</b>	<b>97,15%</b>	<b>6.155,0</b>	<b>6.240,0</b>	<b>98,64%</b>	<b>18.239,0</b>	<b>18.720,0</b>	<b>97,43%</b>
<b>SERVIÇO: 0001-ESF - ESTRATÉGIA SAÚDE DA FAMÍLIA / PRODUÇÃO: 1.03- Nº VISITAS DOMICILIAR AGENTE COMUNITÁRIO DE SAÚDE ESF</b>												
UBS NOVO JARDIMI	6.970,0	7.200,0	96,81%	7.200,0	7.200,0	100,00%	7.200,0	7.200,0	100,00%	21.370,0	21.600,0	98,94%
UBS ZUMBI DOS PALMARES	5.634,0	6.000,0	93,90%	5.870,0	6.000,0	97,83%	5.853,0	6.000,0	97,55%	17.357,0	18.000,0	96,43%
UBS PARQUE FIGUEIRA GRANDE - ATÉ MARÇO/21	6.000,0	6.000,0	100,00%	6.000,0	6.000,0	100,00%	6.000,0	6.000,0	100,00%	12.000,0	12.000,0	100,00%
AMA/UBS INTEGRADA PARQUE FIGUEIRA GRANDE										7.200,0	7.200,0	100,00%
UBS NOVO CAMINHO	7.005,0	7.200,0	97,29%	7.194,0	7.200,0	99,92%	6.855,0	7.200,0	95,21%	21.054,0	21.600,0	97,47%
UBS CHÁCARA SANTANA	6.765,0	7.000,0	96,64%	7.000,0	7.000,0	100,00%	6.409,0	7.000,0	91,56%	20.174,0	21.000,0	96,07%
UBS JARDIM CELESTE	5.200,0	5.200,0	100,00%	5.200,0	5.200,0	100,00%	5.200,0	5.200,0	100,00%	15.600,0	15.600,0	100,00%
UBS BRASÍLIA - M'BOI	7.000,0	7.000,0	100,00%	7.000,0	7.000,0	100,00%	6.962,0	7.000,0	99,46%	20.962,0	21.000,0	99,82%

*(Handwritten signatures and initials)*



PREFEITURA DA CIDADE DE SÃO PAULO  
SECRETARIA MUNICIPAL DA SAÚDE  
NÚCLEO TÉCNICO DE CONTRATAÇÃO DE SERVIÇOS DE SAÚDE -  
NTCSS

<b>SERVIÇO: 0001-ESF - ESTRATÉGIA SAÚDE DA FAMÍLIA / PRODUÇÃO: 1.05.02-Nº ATENDIMENTOS INDIVIDUAIS ODONTO ESF</b>													
UBS NOVO JARDIM I	208,0	208,0	100,00%	208,0	208,0	100,00%	207,0	208,0	99,52%	623,0	624,0	99,84%	
UBS PARQUE FIGUEIRA GRANDE - ATÉ MARÇO/21	622,0	624,0	99,68%	584,0	624,0	93,59%	575,0	624,0	92,15%	1.206,0	1.248,0	96,63%	
AMA/UBS INTEGRADA PARQUE FIGUEIRA GRANDE													
UBS CHÁCARA SANTANA	416,0	416,0	100,00%	416,0	416,0	100,00%	416,0	416,0	100,00%	1.248,0	1.248,0	100,00%	
UBS JARDIM CELESTE	208,0	208,0	100,00%	208,0	208,0	100,00%	208,0	208,0	100,00%	624,0	624,0	100,00%	
UBS BRASÍLIA - M'BOI	416,0	416,0	100,00%	416,0	416,0	100,00%	416,0	416,0	100,00%	1.248,0	1.248,0	100,00%	
<b>TOTAL</b>	<b>1.870,0</b>	<b>1.872,0</b>	<b>99,89%</b>	<b>1.832,0</b>	<b>1.872,0</b>	<b>97,86%</b>	<b>1.822,0</b>	<b>1.872,0</b>	<b>97,33%</b>	<b>5.524,0</b>	<b>5.616,0</b>	<b>98,36%</b>	
<b>SERVIÇO: 0001-ESF - ESTRATÉGIA SAÚDE DA FAMÍLIA / PRODUÇÃO: 1.05.03-Nº PROCEDIMENTOS INDIVIDUAIS DA EQUIPE ODONTO ESF</b>													
UBS NOVO JARDIM I	832,0	832,0	100,00%	832,0	832,0	100,00%	832,0	832,0	100,00%	2.496,0	2.496,0	100,00%	
UBS PARQUE FIGUEIRA GRANDE - ATÉ MARÇO/21	2.496,0	2.496,0	100,00%	2.088,0	2.496,0	83,65%	1.867,0	2.496,0	74,80%	4.584,0	4.992,0	91,83%	
AMA/UBS INTEGRADA PARQUE FIGUEIRA GRANDE													
UBS CHÁCARA SANTANA	1.664,0	1.664,0	100,00%	1.015,0	1.664,0	61,00%	1.551,0	1.664,0	93,21%	1.867,0	2.496,0	74,80%	
UBS JARDIM CELESTE	1.185,0	1.248,0	94,95%	1.248,0	1.248,0	100,00%	846,0	1.248,0	67,79%	4.230,0	4.992,0	84,74%	
UBS BRASÍLIA - M'BOI	2.080,0	2.080,0	100,00%	2.080,0	2.080,0	100,00%	2.080,0	2.080,0	100,00%	3.279,0	3.744,0	87,58%	
<b>TOTAL</b>	<b>8.257,0</b>	<b>8.320,0</b>	<b>99,24%</b>	<b>7.263,0</b>	<b>8.320,0</b>	<b>87,30%</b>	<b>7.176,0</b>	<b>8.320,0</b>	<b>86,25%</b>	<b>22.696,0</b>	<b>24.960,0</b>	<b>90,93%</b>	
<b>SERVIÇO: 0001-ESF - ESTRATÉGIA SAÚDE DA FAMÍLIA / PRODUÇÃO: 1.05.04-Nº ATENDIMENTOS INDIVIDUAIS ODONTO CLINICA BASICA</b>													
UBS NOVO JARDIM I	221,0	222,0	99,55%	222,0	222,0	100,00%	202,0	222,0	90,99%	645,0	666,0	96,85%	
<b>TOTAL</b>	<b>221,0</b>	<b>222,0</b>	<b>99,55%</b>	<b>222,0</b>	<b>222,0</b>	<b>100,00%</b>	<b>202,0</b>	<b>222,0</b>	<b>90,99%</b>	<b>645,0</b>	<b>666,0</b>	<b>96,85%</b>	
<b>SERVIÇO: 0001-ESF - ESTRATÉGIA SAÚDE DA FAMÍLIA / PRODUÇÃO: 1.05.05-Nº PROCEDIMENTOS INDIVIDUAIS DA EQUIPE ODONTO CLINICA BASICA</b>													
UBS NOVO JARDIM I	856,0	888,0	96,40%	836,0	888,0	94,14%	673,0	888,0	75,79%	2.365,0	2.664,0	88,78%	
<b>TOTAL</b>	<b>856,0</b>	<b>888,0</b>	<b>96,40%</b>	<b>836,0</b>	<b>888,0</b>	<b>94,14%</b>	<b>673,0</b>	<b>888,0</b>	<b>75,79%</b>	<b>2.365,0</b>	<b>2.664,0</b>	<b>88,78%</b>	
<b>LINHA DE SERVIÇO: ESTRATÉGIA SAÚDE DA FAM</b>	<b>76.071,0</b>	<b>79.782,0</b>	<b>95,35%</b>	<b>76.495,0</b>	<b>79.782,0</b>	<b>95,88%</b>	<b>76.245,0</b>	<b>80.982,0</b>	<b>94,15%</b>	<b>228.811,0</b>	<b>240.546,0</b>	<b>95,12%</b>	

*(Handwritten signatures and initials)*

PREFEITURA DA CIDADE DE SÃO PAULO  
SECRETARIA MUNICIPAL DA SAÚDE  
NÚCLEO TÉCNICO DE CONTRATAÇÃO DE SERVIÇOS DE SAÚDE -  
NTCSS

LINHA DE SERVIÇO: UNIDADE BÁSICA DE SAÚDE MISTA

UNIDADE	FEV Realizado	FEV Previsto	FEV %	MAR Realizado	MAR Previsto	MAR %	ABR Realizado	ABR Previsto	ABR %	Realizado tri	Previsto tri	Avaliação
<b>SERVIÇO: 0037-UBS MISTA / PRODUÇÃO: 30.01.02-Nº CONSULTA MÉDICA ESF</b>												
UBS PARQUE SANTO ANTONIO - ATÉ MARÇO/20	3.115,0	4.576,0	68,07%	3.513,0	4.576,0	76,77%	3.542,0	4.576,0	77,40%	6.628,0	9.152,0	72,42%
AMA/UBS INTEGRADA PARQUE SANTO ANTONIO							2.039,0	2.496,0	81,69%	3.542,0	4.576,0	77,40%
UBS VILA DAS BELEZAS - DR. ALBERTO AMBROSIC	1.777,0	2.496,0	71,19%	2.164,0	2.496,0	86,70%	3.147,0	3.328,0	94,56%	5.980,0	7.488,0	79,86%
UBS JARDIM SOUZA	2.846,0	3.328,0	85,52%	3.238,0	3.328,0	97,30%	2.262,0	2.496,0	90,63%	9.231,0	9.984,0	92,46%
UBS JARDIM THOMAS	2.371,0	2.496,0	94,99%	1.867,0	2.496,0	74,80%				6.500,0	7.488,0	86,81%
UBS JARDIM ALFREDO - ATÉ MARÇO/2016	1.664,0	2.912,0	57,14%	2.573,0	2.912,0	88,36%				4.237,0	5.824,0	72,75%
AMA/UBS INTEGRADA JARDIM ALFREDO							2.581,0	2.912,0	88,63%	2.581,0	2.912,0	88,63%
<b>TOTAL</b>	<b>11.773,0</b>	<b>15.808,0</b>	<b>74,47%</b>	<b>13.355,0</b>	<b>15.808,0</b>	<b>84,48%</b>	<b>13.571,0</b>	<b>15.808,0</b>	<b>85,85%</b>	<b>38.699,0</b>	<b>47.424,0</b>	<b>81,60%</b>
<b>SERVIÇO: 0037-UBS MISTA / PRODUÇÃO: 30.01.05-Nº CONSULTA ENFERMEIRO ESF</b>												
UBS PARQUE SANTO ANTONIO - ATÉ MARÇO/20	1.716,0	1.716,0	100,00%	1.716,0	1.716,0	100,00%	1.635,0	1.716,0	95,28%	3.432,0	3.432,0	100,00%
AMA/UBS INTEGRADA PARQUE SANTO ANTONIO							936,0	936,0	100,00%	1.635,0	1.716,0	95,28%
UBS VILA DAS BELEZAS - DR. ALBERTO AMBROSIC	1.248,0	1.248,0	100,00%	1.248,0	1.248,0	100,00%	1.248,0	1.248,0	100,00%	2.808,0	2.808,0	100,00%
UBS JARDIM SOUZA	936,0	936,0	100,00%	936,0	936,0	100,00%	923,0	936,0	98,61%	3.744,0	3.744,0	100,00%
UBS JARDIM THOMAS	1.092,0	1.092,0	100,00%	1.092,0	1.092,0	100,00%				2.795,0	2.808,0	99,54%
UBS JARDIM ALFREDO - ATÉ MARÇO/2016							1.092,0	1.092,0	100,00%	2.184,0	2.184,0	100,00%
AMA/UBS INTEGRADA JARDIM ALFREDO										1.092,0	1.092,0	100,00%
<b>TOTAL</b>	<b>5.928,0</b>	<b>5.928,0</b>	<b>100,00%</b>	<b>5.928,0</b>	<b>5.928,0</b>	<b>100,00%</b>	<b>5.834,0</b>	<b>5.928,0</b>	<b>98,41%</b>	<b>17.690,0</b>	<b>17.784,0</b>	<b>99,47%</b>
<b>SERVIÇO: 0037-UBS MISTA / PRODUÇÃO: 30.01.06-Nº VISITA DOMICILIAR AGENTE COMUNITÁRIO DE SAÚDE ESF</b>												
UBS PARQUE SANTO ANTONIO - ATÉ MARÇO/20	12.200,0	12.200,0	100,00%	12.200,0	12.200,0	100,00%	12.200,0	12.200,0	100,00%	24.400,0	24.400,0	100,00%
AMA/UBS INTEGRADA PARQUE SANTO ANTONIO							7.200,0	7.200,0	100,00%	12.200,0	12.200,0	100,00%
UBS VILA DAS BELEZAS - DR. ALBERTO AMBROSIC	6.294,0	7.200,0	87,42%	7.200,0	7.200,0	100,00%	8.600,0	8.600,0	100,00%	20.694,0	21.600,0	95,81%
UBS JARDIM SOUZA	8.600,0	8.600,0	100,00%	8.600,0	8.600,0	100,00%	6.000,0	6.000,0	100,00%	25.800,0	25.800,0	100,00%
UBS JARDIM THOMAS	6.000,0	6.000,0	100,00%	5.917,0	6.000,0	98,62%				17.917,0	18.000,0	99,54%
UBS JARDIM ALFREDO - ATÉ MARÇO/2016	8.000,0	8.000,0	100,00%	8.000,0	8.000,0	100,00%				16.000,0	16.000,0	100,00%
AMA/UBS INTEGRADA JARDIM ALFREDO							8.000,0	8.000,0	100,00%	8.000,0	8.000,0	100,00%
<b>TOTAL</b>	<b>41.094,0</b>	<b>42.000,0</b>	<b>97,84%</b>	<b>41.917,0</b>	<b>42.000,0</b>	<b>99,80%</b>	<b>42.000,0</b>	<b>42.000,0</b>	<b>100,00%</b>	<b>125.011,0</b>	<b>126.000,0</b>	<b>99,22%</b>

Handwritten signature and initials.

PREFEITURA DA CIDADE DE SÃO PAULO  
SECRETARIA MUNICIPAL DA SAÚDE  
NÚCLEO TÉCNICO DE CONTRATAÇÃO DE SERVIÇOS DE SAÚDE -  
NTCS

<b>SERVIÇO: 0037-UBS MISTA / PRODUÇÃO: 30.01.07-Nº ATENDIMENTO INDIVIDUAL ODONTO ESF</b>												
UBS PARQUE SANTO ANTONIO - ATÉ MARÇO/20	540,0	624,0	86,54%	624,0	100,00%	624,0	100,00%	624,0	100,00%	1.164,0	1.248,0	93,27%
AMA/UBS INTEGRADA PARQUE SANTO ANTONIO										624,0	624,0	100,00%
UBS JARDIM SOUZA	624,0	624,0	100,00%	624,0	100,00%	624,0	100,00%	624,0	100,00%	1.872,0	1.872,0	100,00%
UBS JARDIM ALFREDO - ATÉ MARÇO/2016	624,0	624,0	100,00%	624,0	100,00%	624,0	100,00%	624,0	100,00%	1.248,0	1.248,0	100,00%
AMA/UBS INTEGRADA JARDIM ALFREDO										624,0	624,0	100,00%
<b>TOTAL</b>	<b>1.788,0</b>	<b>1.872,0</b>	<b>95,51%</b>	<b>1.872,0</b>	<b>100,00%</b>	<b>1.872,0</b>	<b>100,00%</b>	<b>1.872,0</b>	<b>100,00%</b>	<b>5.532,0</b>	<b>5.616,0</b>	<b>98,50%</b>
<b>SERVIÇO: 0037-UBS MISTA / PRODUÇÃO: 30.01.08-Nº PROCEDIMENTO INDIVIDUAL DA EQUIPE ODONTO ESF</b>												
UBS PARQUE SANTO ANTONIO - ATÉ MARÇO/20	1.992,0	2.496,0	79,81%	2.300,0	92,15%	2.496,0	92,15%	2.496,0	92,15%	4.292,0	4.992,0	85,98%
AMA/UBS INTEGRADA PARQUE SANTO ANTONIO										1.723,0	2.496,0	69,03%
UBS JARDIM SOUZA	2.496,0	2.496,0	100,00%	2.496,0	100,00%	2.496,0	100,00%	2.496,0	100,00%	2.393,0	2.496,0	95,87%
UBS JARDIM ALFREDO - ATÉ MARÇO/2016	2.496,0	2.496,0	100,00%	2.496,0	100,00%	2.496,0	100,00%	2.496,0	100,00%	4.992,0	4.992,0	100,00%
AMA/UBS INTEGRADA JARDIM ALFREDO										2.477,0	2.496,0	99,24%
<b>TOTAL</b>	<b>6.984,0</b>	<b>7.488,0</b>	<b>93,27%</b>	<b>7.292,0</b>	<b>97,38%</b>	<b>7.488,0</b>	<b>97,38%</b>	<b>7.488,0</b>	<b>98,05%</b>	<b>20.869,0</b>	<b>22.464,0</b>	<b>92,90%</b>
<b>SERVIÇO: 0037-UBS MISTA / PRODUÇÃO: 30.01.20-Nº CONSULTA CLÍNICA GERAL</b>												
UBS PARQUE SANTO ANTONIO - ATÉ MARÇO/20	229,0	263,0	87,07%	180,0	68,44%	263,0	68,44%	263,0	68,44%	409,0	526,0	77,76%
AMA/UBS INTEGRADA PARQUE SANTO ANTONIO										215,0	263,0	81,75%
UBS JARDIM ALFREDO - ATÉ MARÇO/2016										215,0	263,0	81,75%
<b>TOTAL</b>	<b>229,0</b>	<b>263,0</b>	<b>87,1%</b>	<b>180,0</b>	<b>68,4%</b>	<b>263,0</b>	<b>68,4%</b>	<b>263,0</b>	<b>81,7%</b>	<b>624,0</b>	<b>789,0</b>	<b>79,1%</b>
<b>SERVIÇO: 0037-UBS MISTA / PRODUÇÃO: 30.01.21-Nº CONSULTA GO</b>												
UBS VILA DAS BELEZAS - DR. ALBERTO AMBROSIO	283,0	526,0	53,80%	465,0	88,40%	526,0	88,40%	526,0	88,40%	1.028,0	1.578,0	65,15%
UBS JARDIM SOUZA	37,0	263,0	14,07%	196,0	74,52%	263,0	74,52%	263,0	0,00%	233,0	789,0	29,53%
<b>TOTAL</b>	<b>320,0</b>	<b>789,0</b>	<b>40,56%</b>	<b>661,0</b>	<b>83,78%</b>	<b>789,0</b>	<b>83,78%</b>	<b>789,0</b>	<b>35,49%</b>	<b>1.261,0</b>	<b>2.367,0</b>	<b>53,27%</b>
<b>SERVIÇO: 0037-UBS MISTA / PRODUÇÃO: 30.01.22-Nº CONSULTA PEDIATRIA</b>												
UBS VILA DAS BELEZAS - DR. ALBERTO AMBROSIO	238,0	526,0	45,25%	189,0	35,93%	526,0	35,93%	526,0	41,16%	590,0	1.448,0	40,75%
UBS JARDIM ALFREDO - ATÉ MARÇO/2016										163,0	396,0	41,16%
<b>TOTAL</b>	<b>238,0</b>	<b>526,0</b>	<b>45,25%</b>	<b>189,0</b>	<b>35,93%</b>	<b>526,0</b>	<b>35,93%</b>	<b>526,0</b>	<b>41,16%</b>	<b>590,0</b>	<b>1.448,0</b>	<b>40,75%</b>
<b>SERVIÇO: 0037-UBS MISTA / PRODUÇÃO: 30.01.23-Nº CONSULTA PSQUIATRIA</b>												
UBS JARDIM ALFREDO - ATÉ MARÇO/2016	208,0	208,0	100,00%	208,0	100,00%	208,0	100,00%	208,0	100,00%	416,0	416,0	100,00%
AMA/UBS INTEGRADA JARDIM ALFREDO										192,0	208,0	92,31%
<b>TOTAL</b>	<b>208,0</b>	<b>208,0</b>	<b>100,00%</b>	<b>208,0</b>	<b>100,00%</b>	<b>208,0</b>	<b>100,00%</b>	<b>208,0</b>	<b>92,31%</b>	<b>608,0</b>	<b>624,0</b>	<b>97,44%</b>
<b>SERVIÇO: 0037-UBS MISTA / PRODUÇÃO: 30.01.70-Nº ATENDIMENTO INDIVIDUAL ODONTO C.BÁSICA</b>												
UBS VILA DAS BELEZAS - DR. ALBERTO AMBROSIO	409,0	444,0	92,12%	444,0	100,00%	444,0	100,00%	444,0	100,00%	1.297,0	1.332,0	97,37%
UBS JARDIM THOMAS	267,0	333,0	80,18%	321,0	96,40%	333,0	96,40%	333,0	80,18%	855,0	999,0	85,59%
<b>TOTAL</b>	<b>676,0</b>	<b>777,0</b>	<b>87,00%</b>	<b>765,0</b>	<b>98,48%</b>	<b>777,0</b>	<b>98,48%</b>	<b>777,0</b>	<b>91,51%</b>	<b>2.152,0</b>	<b>2.331,0</b>	<b>92,32%</b>
<b>SERVIÇO: 0037-UBS MISTA / PRODUÇÃO: 30.01.71-Nº PROCEDIMENTO INDIVIDUAL DA EQUIPE ODONTO C.BÁSICA</b>												
UBS VILA DAS BELEZAS - DR. ALBERTO AMBROSIO	1.773,0	1.776,0	99,83%	1.776,0	100,00%	1.776,0	100,00%	1.776,0	100,00%	5.325,0	5.328,0	99,94%
UBS JARDIM THOMAS	1.251,0	1.332,0	93,92%	1.332,0	100,00%	1.332,0	100,00%	1.332,0	78,68%	3.631,0	3.996,0	90,87%
<b>TOTAL</b>	<b>3.024,0</b>	<b>3.108,0</b>	<b>97,30%</b>	<b>3.108,0</b>	<b>100,00%</b>	<b>3.108,0</b>	<b>100,00%</b>	<b>3.108,0</b>	<b>90,86%</b>	<b>8.956,0</b>	<b>9.324,0</b>	<b>96,05%</b>
<b>LINHA DE SERVIÇO: UBS MISTA</b>	<b>72.282,0</b>	<b>78.767,0</b>	<b>91,74%</b>	<b>75.475,0</b>	<b>95,82%</b>	<b>78.767,0</b>	<b>95,82%</b>	<b>78.767,0</b>	<b>94,43%</b>	<b>221.992,0</b>	<b>236.171,0</b>	<b>96,00%</b>

3

**LINHA DE SERVIÇO: SADT**

UNIDADE	FEV Realizado	FEV Previsto	FEV %	MAR Realizado	MAR Previsto	MAR %	ABR Realizado	ABR Previsto	ABR %	Realizado tri	Previsto tri	Avaliação
SERVIÇO: 0016-APOIO DIAGNÓSTICO / PRODUÇÃO: 6.02.11-Nº ULTRASSONOGRAFIA GERAL												
UBS VILA DAS BELEZAS - DR. ALBERTO AMBROSIO	558,0	650,0	85,85%	543,0	650,0	83,54%	447,0	500,0	89,40%	1.548,0	1.800,0	86,00%
<b>TOTAL</b>	<b>558,0</b>	<b>650,0</b>	<b>85,85%</b>	<b>543,0</b>	<b>650,0</b>	<b>83,54%</b>	<b>447,0</b>	<b>500,0</b>	<b>89,40%</b>	<b>1.548,0</b>	<b>1.800,0</b>	<b>86,00%</b>
SERVIÇO: 0016-APOIO DIAGNÓSTICO / PRODUÇÃO: 6.02.13-Nº ULTRASSONOGRAFIA COM DOPPLER(DOPPLER VASCULAR)												
UBS VILA DAS BELEZAS - DR. ALBERTO AMBROSIO							56,0	60,0	93,33%	56,0	60,0	93,33%
<b>TOTAL</b>							<b>56,0</b>	<b>60,0</b>	<b>93,33%</b>	<b>56,0</b>	<b>60,0</b>	<b>93,33%</b>
SERVIÇO: 0016-APOIO DIAGNÓSTICO / PRODUÇÃO: 6.02.16-Nº MAMOGRAFIA												
UBS VILA DAS BELEZAS - DR. ALBERTO AMBROSIO	714,0	720,0	99,17%	720,0	720,0	100,00%	600,0	720,0	83,33%	2.034,0	2.160,0	94,17%
<b>TOTAL</b>	<b>714,0</b>	<b>720,0</b>	<b>99,17%</b>	<b>720,0</b>	<b>720,0</b>	<b>100,00%</b>	<b>600,0</b>	<b>720,0</b>	<b>83,33%</b>	<b>2.034,0</b>	<b>2.160,0</b>	<b>94,17%</b>
SERVIÇO: 0016-APOIO DIAGNÓSTICO / PRODUÇÃO: 6.02.32-Nº ULTRASSONOGRAFIA OBSTÉTRICO MORFOLÓGICA												
UBS VILA DAS BELEZAS - DR. ALBERTO AMBROSIO							14,0	15,0	93,33%	14,0	15,0	93,33%
<b>TOTAL</b>							<b>14,0</b>	<b>15,0</b>	<b>93,33%</b>	<b>14,0</b>	<b>15,0</b>	<b>93,33%</b>

(2)

Memorando nº 059/2016

São Paulo, 07 de Abril de 2016.

**P1 - RELATÓRIO MENSAL DE MEDIÇÃO DE PRODUÇÃO**

DESTINATÁRIO: NTCSS

CONTRATADA: O.S. ASSOCIAÇÃO COMUNITÁRIA MONTE AZUL

OBJETO: Gerenciamento e execução de ações e serviços de saúde em Unidades de Saúde da Rede Assistencial do Distrito Administrativo Jardim São Luiz da Supervisão Técnica de Saúde M'Boi Mirim.

Nº processo: 2014-0.321.800-1

Nº Contrato de Gestão: R012/2015

Período de Medição: Fevereiro/2016

Segue o relatório de Produção Mensal, apontando as seguintes produções abaixo de 85%: ESF:

UNIDADE	DESCRIPTIVO META	% DE ALCANCE DA META	OCORRÊNCIA
UBS BRASÍLIA	Consulta de Enfermeiro	82,59%	Férias = 152h e de Atestado Médico= 32h.
UBS J ALFREDO	Consulta Médico Generalista	57,14%	Atestado médico= 112h, Férias= 127h, 1 transferência de unidade = 48 h , 2 profissionais com 5 faltas cada um= 80h. Os profissionais foram advertidos e documentação está arquivada em prontuário funcional na sede da O.S. e na UBS.
UBS JD SOUZA	Consulta Médico G.O.	14,07%	Médico de SMS, realiza exame de ultrassonografia - férias 10h. Profissional já deu entrada no pedido de aposentadoria, aguardando publicação.
UBS JD THOMAS	Atendimento Individual – Cir. Dentista	80,18%	Dentista de Férias: 44h.
UBS JD THOMAS	ESB – Atendimento e Procedimento Individual		Não há profissional de SMS na unidade, já solicitado correção por T.A.
UBS NOVO CAMINHO	Consulta Médico Generalista	63,34%	Atestado médico - 71 h, Licença Maternidade 112h. 9 faltas injustificadas= 96h. Os médicos que tiveram faltas injustificadas, foram descontados em folha de pagamento e orientados, sendo que um deles solicitou desligamento
UBS NOVO JARDIM I	Consulta Médico Generalista	81,81%	Início 01 profissional em 23/02/2016 = 50h. Unidade possui 3 médicos preceptores com 5 horas semanais cada , para desenvolvimento da atividade.



**PREFEITURA DE  
SÃO PAULO**

**SECRETARIA MUNICIPAL DE SAÚDE**  
Coordenadoria Regional de Saúde – SUL  
Supervisão Técnica de Saúde de M' Boi Mirim

UBS MISTA

UNIDADE	DESCRIPTIVO META	% DE ALCANCE DA META	OCORRÊNCIA
UBS VILA DAS BELEZAS	Consulta Médico Generalista	71,19%	Férias- 100h, desligamento - 106h, falta injustificada= 10h, Unidade possui 5 médicos preceptores com 5 horas semanais cada ,para desenvolvimento da atividade.
UBS VILA DAS BELEZAS	Consulta Médica Ginecologista	53,04%	Férias- 40h e com uma falta abonada= 4h, 1 médica com falta abonada= 5h, Foram realizadas ainda 4 colposcopias e 2 colocações de DIU, no mês= 3h. Cada procedimento de colposcopia e colocação de DIU tem a duração de 30 minutos. No mês de fevereiro ( dia 16 ), ocorreu falta de material para realização de Colposcopia tendo sido normalizado apenas em Março/16.
UBS VILA DAS BELEZAS	Consulta Médica Pediatra	45,25%	Médicos da Rede-SMS; 1 médica de férias= 40h, 2 faltas abonadas= 8h, Realiza 10h semanais de trabalho administrativos= 40h ( Autorizado e com a ciência da STSMBM ).



**PREFEITURA DE  
SÃO PAULO**

**SECRETARIA MUNICIPAL DE SAÚDE**  
Coordenadoria Regional de Saúde – SUL  
Supervisão Técnica de Saúde de M' Boi Mirim

UBS INTEGRADA

UNIDADE	DESCRIPTIVO META	% DE ALCANCE DA META	OCORRÊNCIA
UBS PARQUE SANTO ANTONIO	Consulta Médico Generalista	68,07%	3 médicos de férias= 324h, educação permanente= 8h, licença nojo= 20h, Atestado= 56h; Dia 15/02, falta de energia na unidade da tarde= 4hs, Unidade possui 5 médicos preceptores que tem 5h semanais cada, para desenvolvimento da atividade.
UBS PARQUE SANTO ANTONIO	ESB - Procedimento Individual	73,72%	1 Cadeira quebrada nos dias 23,24 e 29/02. Falta de Energia na parte da tarde do dia 15/02/16. Inundação na unidade com agua contaminada devido a chuva no dia 19/02/16, Inicio das atividades as 10hs no dia 22/02/16, devido a inundação com água contaminada no fim de semana necessitando limpeza terminal rigorosa.

  
Liliane Evangelista Ferreira  
Ceinfo  
STS MBM

  
Vera Maria da Silva Ribeiro  
Supervisora Técnica de Saúde  
STS MBM

Memorando nº 082/2016

São Paulo, 02 de maio de 2016.

**P1 - RELATÓRIO MENSAL DE MEDIÇÃO DE PRODUÇÃO**

DESTINATÁRIO: NTCSS

CONTRATADA: O.S. ASSOCIAÇÃO COMUNITÁRIA MONTE AZUL

OBJETO: Gerenciamento e execução de ações e serviços de saúde em Unidades de Saúde da Rede Assistencial do Distrito Administrativo Jardim São Luiz da Supervisão Técnica de Saúde M'Boi Mirim.

Nº processo: 2014-0.321.800-1

Nº Contrato de Gestão: R012/2015

Período de Medição: Março/2016

Segue o relatório de Produção Mensal, apontando as seguintes produções abaixo de 85%:  
 ESF:

UNIDADE	DESCRIPTIVO META	% DE ALCANCE DA META	OCORRÊNCIA
UBS BRASÍLIA	Consulta de Enfermeiro	81,62	Férias= 168h, Licença médica= 72h
UBS BRASÍLIA	Consulta Médico Generalista	76,80	Desligamento= 104h, Unidade possui 2 médicos preceptores com 5 horas semanais cada, para desenvolvimento da atividade e 1 médico RT com 2 horas semanais reservadas para desenvolvimento da atividade.
UBS CHÁCARA SANTANA	ESB –Procedimento Individual	60,10%	Férias= 168h
UBS JD SOUZA	Consulta Médico G.O.	74,52%	Médico de SMS, realiza exame de ultrassonografia - Falta injustificada= 10h, Saída antecipada em 01/03/2016. Profissional já deu entrada no pedido de aposentadoria, aguardando publicação.
UBS JD THOMAS	Consulta Médico Generalista	74,80	Férias= 336h
UBS NOVO CAMINHO	Consulta Médico Generalista	81,61%	1 médico de 20h iniciou em 07/03/16=16h, 1 médico de 40h iniciou em 07/03/16=32h e 1 médico de 40h iniciou em 21/03/2016=112h.



UBS MISTA

UNIDADE	DESCRIPTIVO META	% DE ALCANCE DA META	OCORRÊNCIA
UBS VILA DAS BELEZAS	Consulta Médica Pediatria	35,93%	Médicos da Rede-SMS; 1 médica de realiza 10h semanais de trabalho administrativos= 40h ( Autorizado e com a ciência da STSMBM ) e férias=80h.

UBS INTEGRADA

UNIDADE	DESCRIPTIVO META	% DE ALCANCE DA META	OCORRÊNCIA
UBS PARQUE SANTO ANTONIO	Consulta Médico Generalista	76,77%	Férias=208h. Atestado=56h, Licença Nojo=8h, 3 profissionais contratados em 14/03/2016=216h
UBS PARQUE SANTO ANTONIO	Consulta Médica Clínico	68,44%	Médico da Rede-SMS: Falta Abonada=10h. Feriado=10h.
UBS PARQUE SANTO ANTONIO	ESB - Procedimento Individual	80,09%	( * )
UBS PQ FIGUEIRA GRANDE	ESB - Procedimento Individual	83,17%	Férias=168h

Fonte: Tabwin BPA/Siga – STS MBM

( \* ) Foi realizado um realinhamento dos códigos de procedimentos da equipe de saúde bucal, após o lançamento no WEBSAASS. Desta forma, de acordo com o BPA, a unidade Parque Santo Antonio não atingiu a meta, alcançou 80,09% e no WEBSASS apresenta o dado 92,15%.



Liliâne Evangelista Ferreira  
 Ceinfo  
 STS MBM



Vera Maria da Silva Ribeiro  
 Supervisora Técnica de Saúde  
 STS MBM



**PREFEITURA DE  
SÃO PAULO**

*TID 1517 1022*  
**SECRETARIA MUNICIPAL DE SAÚDE**  
 Coordenadoria Regional de Saúde – SUL  
 Supervisão Técnica de Saúde de M' Boi Mirim

Memorando nº 098/2016

São Paulo, 25 de maio de 2016.

**P1 - RELATÓRIO MENSAL DE MEDIÇÃO DE PRODUÇÃO**

DESTINATÁRIO: NTCSS

CONTRATADA: O.S. ASSOCIAÇÃO COMUNITÁRIA MONTE AZUL

OBJETO: Gerenciamento e execução de ações e serviços de saúde em Unidades de Saúde da Rede Assistencial do Distrito Administrativo Jardim São Luiz da Supervisão Técnica de Saúde M'Boi Mirim.

Nº processo: 2014-0.321.800-1

Nº Contrato de Gestão: R012/2015

Período de Medição: Abril/2016

Segue o relatório de Produção Mensal, apontando as seguintes produções abaixo de 85%:

**ESF**

UNIDADE	DESCRIPTIVO META	% DE ALCANCE DA META	OCORRÊNCIA
UBS BRASÍLIA	Consulta Médico Generalista	70,47%	- Déficit de 30 h semanal já apontado do relatório EMI. - Unidade possui 2 médicos preceptores com 5 horas semanais cada, totalizando 40h a menos no atendimento/mês e 1 médico RT com 2 horas semanais reservadas para desenvolvimento da atividade, totalizando 8 h a menos no atendimento/mês.
UBS JARDIM CELESTE	ESB –Procedimento Individual	67,79%	TSB Férias: 152h
UBS JD SOUZA	Consulta Médico G.O.	0%	Já apontado em Relatório EMI, profissional SMS aposentado em 01/04/2016.
UBS JD THOMAS	ESB –Atendimento individual	80,18%	Dentista SMS Atestado 10 dias.
UBS JD THOMAS	ESB –Procedimento Individual	78,68%	Dentista SMS Atestado 10 dias.
UBS NOVO JARDIM	Consulta Médico Generalista	80,45%	Férias : 152h
UBS NOVO JARDIM	ESB –Procedimento Individual	75,79%	Profissional de SMS com entendimento equivocado quanto as diretrizes, já reorientado pela STS MBM para cumprimento adequado das metas.

**UBS MISTA**

UNIDADE	DESCRIPTIVO META	% DE ALCANCE DA META	OCORRÊNCIA
UBS VILA DAS BELEZAS	Consulta Médico Generalista	81,69%	Férias: 72h, Atestado: 50h
UBS VILA DAS BELEZAS	Consulta Médica Pediatra	41,16%	- Licença Médica: 76h - Alteração no T.A. de 10 h para serv. Administrativo.
UBS VILA DAS BELEZAS	Consulta Médica Ginecologista	53,23%	Licença Médica: 76h

**CONTRATO DE GESTÃO R 012/2015 - REDE ASSISTENCIAL DO JARDIM SÃO LUIZ**

Contrato de Gestão: REDE ASSISTENCIAL DO D.A. JARDIM SÃO LUIZ DA STS MBOI MIRIM Ano: 2016  
Contratada: ASSOCIAÇÃO COMUNITÁRIA MONTE AZUL Trimestre: 2

Objetivo	Indicador	Evidência	FEVEREIRO		MARÇO		ABRIL	
			% Exec.	Pontos	% Exec.	Pontos	% Exec.	Pontos
SATISFAÇÃO DO USUARIO	ANALISE DAS RECLAMAÇÕES RECEBIDAS E PROVIDÊNCIAS RELACIONADAS	RELATORIO COMENTADO APRESENTADO					100	20
EDUCAÇÃO CONTINUADA	EXECUÇÃO DO PLANO DE EDUCAÇÃO PERMANENTE APROVADO PELA CRS	RELATORIOS DE ATIVIDADES COM LISTA DE PRESEÇA E AVALIAÇÃO COM "A" CONTEUDO DA CRS OU AHM.				100		60
QUALIDADE DA INFORMAÇÃO	PREENCHIMENTO DE PRONTUÁRIOS, NOS SEQUINTES ASPECTOS LEGIBILIDADE ASSINATURAS, CID E EXAME FÍSICO	RELATORIO DA AVALIAÇÃO EMITIDO RESPECTIVAMENTE PELA CRS E/OU AHM E ENCAMINHADO PARA O NTCSS	100	40				
CONTROLE VACINAL DE CRIANÇAS MENORES DE 1 ANO	PROPORÇÃO DE CRIANÇAS COM ATE 12 MESES DE IDADE INSCRITAS NAS UNIDADES COM CALENDARIO VACINAL COMPLETO	RELATORIO DE VERIFICAÇÃO DAS FICHAS EMITIDO PELAS CRS						
PONTUALIDADE NA ENTREGA	PONTUALIDADE NA ENTREGA DE RELATORIOS MENSAIS DE PRESTAÇÃO DE CONTAS ASSISTENCIAIS E FINANCEIRAS	PROTOCOLO DE RECEBIMENTO PREENCHIDO.	100	20	100	40	100	20
EFICACIA DO ATENDIMENTO DA REDE CEGONHA	PROPORÇÃO DE GESTANTES QUE REALIZARAM PROCEDIMENTOS BÁSICOS NO PRÉ-NATAL E PUERPERIO	RELATORIO EMITIDO PELOS RESPONSÁVEIS PELA REDE CEGONHA.			100	60		
EFICACIA DO ATENDIMENTO DA REDE CEGONHA	PROPORÇÃO DE GESTANTES QUE REALIZARAM 7 OU MAIS CONSULTAS DE PRÉ-NATAL	RELATORIO EMITIDO PELOS RESPONSÁVEIS PELA REDE CEGONHA.	100	40				
ATIVIDADE CONSELHO GESTOR	FUNCIONAMENTO DO CONSELHO GESTOR DAS UNIDADES	RELATORIO DE VERIFICAÇÃO E "A" CONTEUDO EMITIDO PELA CRS						
<b>Soma</b>				<b>100</b>		<b>100</b>		<b>100</b>

ANALISE DAS RECLAMAÇÕES RECEBIDAS E PROVIDÊNCIAS RELACIONADAS	EXECUÇÃO DO PLANO DE EDUCAÇÃO PERMANENTE APROVADO PELA CRS	PREENCHIMENTO DE PRONTUÁRIOS, NOS SEQUINTES ASPECTOS LEGIBILIDADE ASSINATURAS	PONTUALIDADE NA ENTREGA DE RELATORIOS MENSAIS DE PRESTAÇÃO DE CONTAS ASSISTENCIAIS E	PROPORÇÃO DE GESTANTES QUE REALIZARAM PROCEDIMENTOS BÁSICOS NO PRÉ-NATAL E PUERPERIO	PROPORÇÃO DE GESTANTES QUE REALIZARAM 7 OU MAIS CONSULTAS DE PRÉ-NATAL
---	--	---	--	--	--

Resultado: Relatório de Análise de acordo com as conformidades previstas

Resultados: 100% das atividades previstas foram realizadas

Resultado : 90,7% de prontuários avaliados com preenchimento dos requisitos

Resultado: Os relatórios de prestação de contas foram entregues no prazo determinado.

Resultado: 83% de gestantes com os procedimentos realizados das unidades avaliadas

Resultado: 81,1% de gestantes com 7 ou mais consultas das unidades avaliadas



**PREFEITURA DE  
SÃO PAULO**

**SECRETARIA MUNICIPAL DE SAÚDE**  
Coordenadoria Regional de Saúde – SUL  
Supervisão Técnica de Saúde de M' Boi Mirim

**RELATÓRIO Q2 - AVALIAÇÃO DO PREENCHIMENTO DE PRONTUÁRIOS E FICHAS DE ATENDIMENTO**

**TID N° 15487005**

São Paulo, 18 de agosto de 2016.

Memorando n° 164 / 2016

**DESTINATÁRIO:** NTCSS

**CONTRATADA:** O.S. MONTE AZUL

**OBJETO:** Gerenciamento e execução de ações e serviços de saúde em Unidades de Saúde da Rede Assistencial do Distrito Administrativo Jardim São Luiz da Supervisão Técnica de Saúde M'boi Mirim.

**N° PROCESSO:** 2014-0.321.800-1

**N° CONTRATO DE GESTÃO:** R012/2015

**Período de Medição:** 06/01/2016 à 28/01/2016

Indicamos abaixo o total de prontuários e fichas de atendimento analisados, por Unidade de Saúde, assim como o número de prontuários com os 4 quesitos atendidos, exame físico, Cid ou hipótese diagnóstica, assinatura, identificação legível e legibilidade, e respectiva porcentagem.


As planilhas de registro com detalhamento da avaliação encontram-se arquivadas na Supervisão Técnica de Saúde de M'Boi Mirim.


UNIDADE	Nº TOTAL DE PRONTUÁRIOS E/OU FICHAS AVALIADOS	Nº DE PRONTUÁRIOS E/OU FICHAS COM OS CRITÉRIOS (4 QUESITOS) ATENDIDOS	PORCENTAGEM DE ATENDIMENTO DOS CRITÉRIOS
UBS Zumbi dos Palmares	16	15	93,75%
UBS Novo Caminho	18	18	100%
UBS Jd Souza	24	21	87,5%
UBS Brasília	18	15	83,3%
TOTAL	76	69	90,7%

Em razão da porcentagem de prontuários e/ou fichas de atendimento que atendem os critérios superior a 90%, consideramos o cumprimento da meta.

**OBSERVAÇÃO:** Em retificação do memo 044/2016 com data de 09/03/2016.

  
STS M'Boi Mirim  
RF 6186912

  
Vera Maria da Silva Ribeiro  
Supervisora Técnica M'Boi Mirim

  
Organização Social  
Monte Azul



**PREFEITURA DE  
SÃO PAULO**

**SECRETARIA MUNICIPAL DE SAÚDE**  
Coordenadoria Regional de Saúde – SUL  
Supervisão Técnica de Saúde de M' Boi Mirim

Memorando nº 044 / 2016

São Paulo, 09 de março de 2016.

**RELATÓRIO Q2 - AVALIAÇÃO DO PREENCHIMENTO DE PRONTUÁRIOS E FICHAS DE ATENDIMENTO**

**DESTINATÁRIO:** NTCSS

**CONTRATADA:** O.S. ASSOCIAÇÃO COMUNITÁRIA MONTE AZUL

**OBJETO:** Gerenciamento e execução de ações e serviços de saúde em Unidades de Saúde da Rede Assistencial do Distrito Administrativo Jardim São Luiz da Supervisão Técnica de Saúde M'boi Mirim.

**Nº PROCESSO:** 2014-0.321.800-1

**Nº CONTRATO DE GESTÃO:** R012/2015

**Período de Medição:** De 16/11/2015 a 18/01/2016

**Período de Pontuação:** Fevereiro/2016

Indicamos abaixo o total de prontuários e fichas de atendimento analisados, por Unidade de Saúde, assim como o número de prontuários com os 4 quesitos atendidos, exame físico, Cid ou hipótese diagnóstica, assinatura, identificação legível e legibilidade, e respectiva porcentagem.

As planilhas de registro com detalhamento da avaliação encontram-se arquivadas na Supervisão Técnica de Saúde de M'Boi Mirim.

UNIDADE	Nº TOTAL DE PRONTUÁRIOS E/OU FICHAS AVALIADOS	Nº DE PRONTUÁRIOS E/OU FICHAS COM OS CRITÉRIOS (4 QUESITOS) ATENDIDOS	PORCENTAGEM DE ATENDIMENTO DOS CRITÉRIOS
UBS I Jd Alfredo	21	18	85,7%
Ama Jd Alfredo	30	23	76,6%
UBS Zumbi dos Palmares	15	15	100%
UBS Novo Caminho	18	18	100%
TOTAL	84	74	88,09%

Em razão da porcentagem de prontuários e/ou fichas de atendimento que atendem os critérios superior a 90%, consideramos o **não** cumprimento da meta.

Geni Tereza Coelho da Silva  
Interlocução AB  
STS MBM

Vera Maria da Silva Ribeiro  
Supervisora Técnica de Saúde  
STS MBM

MEMO Nº 034/2016

São Paulo, 08 de março de 2016

**RELATÓRIO Q 6 - VERIFICAÇÃO DO INDICADOR DE PROPORÇÃO DE GESTANTES COM 7 OU MAIS CONSULTAS DE PRÉ NATAL NAS UNIDADES DE SAÚDE DO CONTRATO DE GESTÃO**

DESTINATÁRIO: NTCSS

CONTRATADA: O.S. ASSOCIAÇÃO COMUNITÁRIA MONTE AZUL

OBJETO: Gerenciamento e execução de ações e serviços de saúde em Unidades de Saúde da Rede Assistencial do Distrito Administrativo Jardim São Luiz da Supervisão Técnica de Saúde M'Boi Mirim.

Nº processo: 2014-0.321.800-1

Nº Contrato de Gestão: R012/2015

Período de Pontuação: Fevereiro/2016

Período de avaliação: de 01/09/2015 A 31/11/2015.

Indicamos abaixo o total de gestantes com DPP no período avaliado, a quantidade de gestantes que realizaram 7 ou mais consultas de pré-natal e as respectivas porcentagens, por unidade.

UNIDADE DE SAÚDE AVALIADA	Nº de gestantes com DPP no período de medição	Nº de gestantes com 7 ou mais consultas de PN	Porcentagem de gestantes com 7 ou mais consultas de PN
AMA/UBS Integrada Jardim Alfredo	39	31	79,5 %
AMA/UBS Integrada Parque Figueira Grande	44	39	88,6%
AMA/UBS Integrada Parque Santo Antônio	98	68	69,4% *
UBS Brasília – M Boi	51	39	76,9%
UBS Chacara Santana	36	31	86,1%
UBS Jardim Celeste	34	29	85,3%
UBS Jardim Souza	81	65	80,2%
UBS Jardim Thomas	35	29	82,9%
UBS Novo Caminho	49	41	83,7%
UBS Novo Jardim	38	33	86,8%
UBS Vila das Belezas – Alberto Ambrósio	38	34	89,5%
UBS Zumbi dos Palmares	34	29	85,3%
<b>TOTAL AVALIADO</b>	<b>577</b>	<b>468</b>	<b>81,1%</b>

Fonte: BI Mãe Paulistana em 15/02/2016.

\* 10 gestantes mudaram e ainda aparecem na estatística da UBS porque o número do SIS-Pré-natal está vinculado ao CNES da UBS de início de Pré-natal; 2 gestantes tiveram parto prematuro antes de concluir as 7 consultas.

Em razão da porcentagem de gestantes com 7 ou mais consultas de pré-natal ser superior a 75%, consideramos o cumprimento da meta.

\_\_\_\_\_  
 Sônia Raquel Wippich Coelho  
 Saúde da Mulher  
 STS MBOI MIRIM

\_\_\_\_\_  
 Vera Maria da Silva Ribeiro  
 Supervisora Técnica M Boi Mirim  
 STS MBOI MIRIM

MEMO Nº 063/2016

São Paulo, 07 de Abril de 2016

**RELATÓRIO Q 5 - DE VERIFICAÇÃO DO INDICADOR: PROPORÇÃO DE GESTANTES QUE REALIZARAM  
 PROCEDIMENTOS BÁSICOS NO PRÉ NATAL NAS UNIDADES DO CONTRATO DE GESTÃO**

DESTINATÁRIO: NTCSS

CONTRATADA: O.S. ASSOCIAÇÃO COMUNITÁRIA MONTE AZUL

OBJETO: Gerenciamento e execução de ações e serviços de saúde em Unidades de Saúde da Rede Assistencial do Distrito Administrativo Jardim São Luiz da Supervisão Técnica de Saúde M'Boi Mirim.

Nº processo: 2014-0.321.800-1

Nº Contrato de Gestão: R012/2015

Período de Pontuação: Março/2016

Período de avaliação: de 01/10/15 à 31/12/2015

Indicamos abaixo a quantidade de gestantes com DPP no período de medição, com o número de gestantes com os exames laboratoriais: 02 resultados de sífilis, 02 resultados de urina I, 02 resultados de HIV, 02 resultados de glicemia de jejum e 01 de Hepatite B , realizados e a respectiva porcentagem por unidade de saúde contratualizada.

Unidade de Saúde	Nº total de Gestantes com DPP no período	Nº de gestantes com todos exames registrados	Porcentagem de gestantes com todos os exames registrados
AMA/UBS INTEGRADA JARDIM ALFREDO	44	36	82%
AMA/UBS INTEGRADA PARQUE FIGUEIRA GRANDE	42	33	79%
AMA/UBS INTEGRADA PARQUE SANTO	104	79	76%
UBS BRASILIA - M BOI	44	26	59%
UBS CHACARA SANTANA	41	38	93%
UBS JARDIM CELESTE	33	29	88%
UBS JARDIM SOUZA	72	69	96%
UBS JARDIM THOMAS	33	31	94%
UBS NOVO CAMINHO	47	36	77%
UBS NOVO JARDIM	39	30	77%
UBS VILA DAS BELEZAS - ALBERTO AMBROSIO	38	38	100%
UBS ZUMBI DOS PALMARES	35	32	91%
<b>Total</b>	<b>572</b>	<b>477</b>	<b>83%</b>

Fonte: BI SIGA \_ gestantes com DPP de 01/10/15 à 31/12/2015-  
 Levantado em: 31/03/2016

**Em razão da porcentagem de gestantes com todos os exames realizados e registrados ser superior a 75%, consideramos o cumprimento da meta.**

\_\_\_\_\_  
 Sônia Raquel Wippich Coelho  
 Saúde da Mulher  
 STS M BOI MIRIM

\_\_\_\_\_  
 Vera Maria da Silva Ribeiro  
 Supervisora Técnica M Boi Mirim  
 STS M BOI MIRIM

Memorando nº 088/2016

São Paulo, 09 de Maio de 2016

**RELATÓRIO Q 7 - RELATÓRIO DE ANÁLISE DO INDICADOR " ANÁLISE DAS RECLAMAÇÕES  
RECEBIDAS E PROVIDÊNCIAS ADOTADAS, PADRÃO OUVIDORIA**

DESTINATÁRIO: NTCSS

CONTRATADA: MONTE AZUL

Objeto: CONTRATO DE GESTÃO DA REDE ASSISTENCIAL DO DISTRITO ADMINISTRATIVO DO JD. SÃO LUIS  
(SUPERVISÃO TÉCNICA DE SAÚDE M BOI MIRIM)

Nº do processo de origem: 2014-0321800.1

Nº termo contrato de gestão: R012/2015

Período de medição: DEZEMBRO 2015 JANEIRO E FEVEREIRO 2016

*Abil*

**5.2 Ferramenta para avaliação por parte das Supervisões de Saúde, Coordenadorias e Autarquia Hospitalar Municipal**

Planejamento	Sim	Não	Não se aplica
Foram levantados os principais assuntos das manifestações a partir do banco de dados recebido da Ouvidoria Central da Saúde?	X		
Foram apontados os motivos para que tais manifestações ocorressem?	X		
Foram apresentados os alvos das manifestações (setor/ categoria profissional/unidade)?	X		
Foram apontadas quais unidades receberam as manifestações?	X		
Foram apresentadas quais ações serão aplicadas e o motivo pela qual elas ocorreram?	X		
Está descrito de forma clara o que será feito, quando, como, por quem e onde?	X		

Ação	Sim	Não	Não se aplica
Foram realizadas as ações de acordo com o planejamento previamente elaborado?	X		
Foram apresentadas as evidências?	X		




Avaliação	Sim	Não	Não se aplica
Foram apresentados os resultados obtidos e as justificativas possíveis destes?	X		
Foi feita a avaliação da eficácia das medidas previstas tendo como base os dados do Sistema Ouvidor SUS relativas ao período seguinte ao das ações tomadas?	x		

Ajustes	Sim	Não	Não se aplica
Baseado na avaliação realizada foi determinado, a alteração, a prorrogação ou encerramento das ações tomadas?	x		

Considerações finais adicionais e outros pontos pertinentes
Foram avaliados os relatórios dos meses dezembro 2015 janeiro e fevereiro 2016

De acordo com as informações acima, consideramos o Relatório De Ouvidoria cumpriu com os critérios de avaliação desde indicador.

Data, 09/05/2016



Iolanda Gloria Dantas Takemoto  
 Função / Cargo: OUVIDORIA

STS M BOI MIRIM

Iolanda G. D. Takemoto  
 RF 804.144.8.82  
 STS M' Boi Mirim - Ouvidoria



Vera Maria da Silva Ribeiro  
 Supervisora Técnica M Boi Mirim  
 STS M BOI MIRIM

São Paulo, 03 de Agosto de 2016.

Memorando nº 173/2016 - CRS - Sul / Gabinete

TID 15402297

A  
SMS / NTCSS  
Sra. Coordenadora,

Encaminhamos através deste, Memo 091/RH Desenvolvimento MBM, informando alteração do PLAMEP, e retificação do Relatório de Verificação do seguinte item, referente ao Contrato de Gestão nº CG R12/2015 - NTCSS - SMS. G da Rede Assistencial do DA Jd. São Luiz, da STS de M Boi Mirim com a OS Monte Azul:

- Relatório Q3 - de Execução do Plano de Educação Continuada (PLAMEP), período de medição: Agosto a Abril/2016.

Atenciosamente,



Tania Zogbi Sahyoun  
Coordenadora - CRS Sul

\mm

ent 1021/2016  
NTCSS-SMS-G  
04, 08, 2016  
Dandré

Memorando nº 090 /2016 Desenvolvimento

São Paulo, 20 de julho de 2016.

**Q3- RELATÓRIO EDUCAÇÃO CONTINUADA**

DESTINATÁRIO: NTCSS

CONTRATADA: **A.C. MONTE AZUL**

Objeto: Contrato de Gestão da Rede Assistencial do Distrito Administrativo do Jd. São Luis da Supervisão Técnica de Saúde M Boi Mirim.

Nº processo: 2014-0.321.800-1

Nº Contrato de Gestão: R012/2015

Período de Medição: Outubro 2015 a Abril 2016

Nome da Atividade	4º Trimestre 2015	1º Trimestre 2016	2º Trimestre 2016	Data Realizada
Momento I		X		17,21, 24, 28 e 30/03/16
Cuidando do Cuidador A arte do cuidar	X		X	01/10 e 17/11/15, 16/04/16, 20/04/16 e 27/04/16
Construindo vínculos entre profissionais e cliente	X			07/out
I Mostra dos Projetos de Intervenção de Internato de Medicina da Família e Comunidade	X			26/10/2015



**PREFEITURA DE  
SÃO PAULO**

**SECRETARIA MUNICIPAL DE SAÚDE**  
Coordenadoria Regional de Saúde – SUL  
Supervisão Técnica de Saúde de M' Boi Mirim

Urgência e Emergência na Atenção Básica	X			26/out
Qualificação e excelência no atendimento	X			07/11/15 e 11/01/2016
Curso de atualização: Módulo Assistência Farmacêutica		X		22/mar/16
Oficina " Caminhos a serem construídos nas Unidades AMA/UBS Integradas	X			02/12/2015
Curso de atualização: Assistência nos ciclos de vida		X		24/03/2016
Curso de atualização: Módulo Saúde Bucal		X		17 e 18/03/16
Curso de atualização: Qualificação dos processos de trabalho do NASF		X		05/02/2016



**PREFEITURA DE  
SÃO PAULO**

**SECRETARIA MUNICIPAL DE SAÚDE**  
Coordenadoria Regional de Saúde – SUL  
Supervisão Técnica de Saúde de M' Boi Mirim

Oficinas de Atualização: Programa Ambientes Verdes e Saudáveis		X	X	24/03/2016 e 29/04/2016
Qualificação da Assistência Farmacêutica			X	07/04/2016
Qualificação e aprimoramento da assistência – Atualização em Pediatria			X	04/04/2016
Qualificação e aprimoramento da assistência – Atualização Saúde Bucal			X	12/04/2016
Qualificação e aprimoramento equipe NASF – Matriciamento e PTS			X	06 e 14 de abril de 2016

**ATIVIDADES PACTUADAS NO TERRITÓRIO E EXECUTADAS POR SMS, CRSsul e STS MBM:**

<b>Nome da atividade</b>	<b>4º TRIMESTRE 2015</b>	<b>1º Trimestre 2016</b>	<b>Data Realizada</b>
TROCA DE EXPERIÊNCIAS DA ATENÇÃO BÁSICA	X		24/11/2015
Matriciamento de Saúde Mental na Atenção Básica	X		07/12/2015
Fórum de Saúde Mental	X		21/10/2015
Intervisão de Terapia Comunitária	X		02/10/2015
Intervisão TCC Tabagismo	X		07/12/2015
REDE SAMPA 4º- Rede de Atenção Psicossocial	X		19/10/15 a 14/12/15






**PREFEITURA DE  
SÃO PAULO**

**SECRETARIA MUNICIPAL DE SAÚDE**  
Coordenadoria Regional de Saúde – SUL  
Supervisão Técnica de Saúde de M' Boi Mirim

ATUALIZAÇÃO ABA SIGA - FLUXOS E PROTOCOLOS DO PROGRAMA DE AUTOMONITOR AMENTO GLICÊMICO - PAMG	X		12/11/2015
CURSO DE PREVENÇÃO E TRATAMENTO DAS FERIDAS CRÔNICAS E PÉ DIABÉTICO	X		26/11/15
ENCONTRO DOS MÉDICOS RESPONSÁVEIS TÉCNICOS COM OS ESPECIALISTAS	X		01/12/15
REGULAÇÃO - PADRONIZAÇÃ O/PROTOCOLO S E ALINHAMENTO DE FLUXOS	X		10/12/15
Abordagem de puericultura na ESF	X		20/10, 21/10 (2x), 27/10, 29/10, 4/11, 6/11, 10/11, 12/11, 13/11, 26/11, 3/12 2015



**PREFEITURA DE  
SÃO PAULO**

**SECRETARIA MUNICIPAL DE SAÚDE**  
Coordenadoria Regional de Saúde – SUL  
Supervisão Técnica de Saúde de M' Boi Mirim

Fortalecendo e construindo a rede dos NPVs	X		15/10, 12/11 e 10/12/15
TRD – Sífilis e AIDS	x		26/10, 27/11, 02/12, 07/12, 09/12, 16/12
CAPACITAÇÃO PARA CONSELHEIROS GESTORES	X		06, 13 e 20/10/15
Atualização - Monitoramento Rápido da Cobertura Vacinal	X		13/11/2015
Atualização e Supervisão em Tuberculose	X		05 a 9/10/15 09 a 13/11/15 07 a 11/12/15
Atualização em Vigilância em Saúde: Dengue; Chikungunya; Leptospirose; Influenza; Ébola; Intoxicação Psicoativas; Doenças Exantemáticas;	X		9/10/15, de 09 a 13/11/15 07 a 11/12/15





**PREFEITURA DE  
SÃO PAULO**

**SECRETARIA MUNICIPAL DE SAÚDE**  
Coordenadoria Regional de Saúde – SUL  
Supervisão Técnica de Saúde de M' Boi Mirim

DST/AIDS; Acidentes com Materiais Biológicos; Hepatites Virais; DANT.			
Curso Básico de Meditação	X		06/11/2015 a 04/03/2016
Curso Básico de Lian Gong (Partes 2 e 3)	X		01/09/2015 A 10/11/2015
Curso Tratamento Comunitário	X		14/12/15
Automação em Endodontia	X		13 e 14/10/2015
Supervisão em Lian Gong	x		17/12/2015
Capacitação Fortalecendo a Atenção Básica para Unidades integradas e unidades do território		X	29/03/16



**PREFEITURA DE  
SÃO PAULO**

**SECRETARIA MUNICIPAL DE SAÚDE**  
Coordenadoria Regional de Saúde – SUL  
Supervisão Técnica de Saúde de M' Boi Mirim

Ampliação do PNCT e capacitação de novos profissionais		X	29/01/2016, 12/02 em EAD
Matriciamento de Saúde Mental na Atenção Básica	X	X	12/10/2015 12/02/2016 12/03/2016
Fórum de Saúde Mental	X		21/10/2015
Fortalecendo o Profissional do NPV		X	18/02/16 e 17/03/16
Construindo Práticas de atenção, acolhimento, atendimento e acompanhamento às Pessoas em Situação de Violência		X	18/02/16 e 17/03/16
SUPERVISÃO ADEQUAÇÃO POSTURAL		X	Março: 3,9,11,14 e 16



**PREFEITURA DE  
SÃO PAULO**

**SECRETARIA MUNICIPAL DE SAÚDE**  
Coordenadoria Regional de Saúde – SUL  
Supervisão Técnica de Saúde de M' Boi Mirim

TREINAMENTO EM SAÚDE AUDITIVA		X	18/03/16
FÓRUM DE REABILITAÇÃO DAS SUPERVISÕES		X	08/03/2016
ENCONTRO ENTRE GESTORES DOS CER/NIR/NISA DA CRSSUL		X	24/02/2016
ENCONTRO DOS MÉDICOS RESPONSÁVEIS TÉCNICOS COM OS ESPECIALISTAS		X	23/02/16
REGULAÇÃO - PADRONIZAÇÃ O/PROTOCOLO S E ALINHAMENTO DE FLUXOS		X	07/03/16
Congresso Internacional de Odontologia (CIOSP)		X	26 à 30/01/2016
Treinamento em GSS		X	17/03/2016



**PREFEITURA DE  
SÃO PAULO**


**SECRETARIA MUNICIPAL DE SAÚDE**  
Coordenadoria Regional de Saúde – SUL  
Supervisão Técnica de Saúde de M' Boi Mirim


Ações Integradas da Saúde, na Região Sul do Município de São Paulo na REDUÇÃO DA SÍFILIS CONGÊNITA		X	08/01/2016(2 capacitações); 11/01/2016;15/02/2016;17/02/2016(2 capacitações); 19/02/2016(2 capacitações); 22/02/2016 (2 capacitações); 07/03/2016
Atualização e Supervisão em Tuberculose		X	15 a 19/02/16 ; 7 a 11/03/16
Capacitação nos Sistemas SIVA e SINAN		X	12/01/2016; 27/01/2016; 28/01/2016
Capacitação do teste rápido para detecção de Dengue		X	13/01/2016
Capacitação Sífilis - ênfase em sífilis em gestante e congênita		X	09/03/2016

Atestamos que foram realizadas 100 % das atividades previstas no Plano de Educação Permanente no período de outubro/2015 a abril /2016.

Atestamos que as atividades substituídas em comum acordo entre CRSul, STS MBM e O.S. Monte Azul estão relacionados no memorando 091/2016.

O presente documento retifica o memorando 085/2016.

  
Marcelo Takiishi Scrocco  
RH Desenvolvimento  
STS M'Boi Mirim

  
Márcia Regina da Degolação  
Respondendo pelo expediente  
STS M'Boi Mirim