

Memo. 056/2017 - NTCSS em 31/07/2017


Interessado: Secretaria Municipal da Saúde

Assunto: Ata de CTA R014/2015 - 4º trimestre

À
NTSCC - Área Financeira

Estamos encaminhando documentação referente à CTA realizada em 31 de julho do corrente exercício, relativa aos meses setembro, outubro e novembro de 2016, (4º trimestre de avaliação). Seguem anexas ao presente: Ata do CTA, lista de presença, Portaria 2342/16 SMS.G, Portaria 466/17 – SMS.G, Relatório de Produção e de Indicadores de Qualidade do trimestre avaliado, Relatórios Mensais de Medição de Produção (PI), Relatórios dos Indicadores de Qualidade.

São Paulo, 31 de Julho de 2017.


Fátima Regina de Barros
RF.536639

31/07/17



REUNIÃO ORDINÁRIA DA COMISSÃO TÉCNICA DE ACOMPANHAMENTO DO CONTRATO DE GESTÃO R014 DA SUPERVISÃO TÉCNICA DE SAÚDE MOOCA / ARICANDUVA E DA SUPERVISÃO TÉCNICA DE SAÚDE VILA PRUDENTE / SAPOPEMBA.

PAUTA: Avaliação dos indicadores de Produção e de Qualidade do Contrato de Gestão R014/2015 – Parceiro ASSOCIAÇÃO PAULISTA PARA O DESENVOLVIMENTO DA MEDICINA (SPDM) – 4º trimestre do Contrato, composto pelos meses novembro e dezembro de 2016 e janeiro de 2017.

DATA: 31/07/2017 – Horário: 10h:00

LOCAL: Sala de reunião da Coordenadoria Regional de Saúde Sudeste

PARTICIPANTES (de acordo com o disposto na Portaria nº 466/2017 SMS.G/NTCSS:

FÁTIMA REGINA DE BARROS (NTCSS)

MÁRCIA TAZIMA IMANICHE (CRS)

SANDRA REGINA ARAÚJO GONZAGA BRANDÃO TAVARES (CRS)

MARIA APARECIDA ROMANO VIEIRA (STS MOOCA /ARICANDUVA)

RITA DE CÁSSIA SEGHESSI PEREIRA TANGERINO (STS MOOCA/ARICANDUVA)

CENISE DE LOURDES MAJON FOZ (STS VILA PRUDENTE / SAPOPEMBA)

• SÔNIA MARIA DE ALMEIDA FIGUEIRA (SPDM)

• AMANDA FALLEIROS (SPDM)

• JORGE JOSÉ NETO (SPDM)

Inicialmente foi apresentado relatório de produção e de indicadores do trimestre em pauta, elaborado pelo NTCSS, o qual em seus aspectos principais foi objeto de análises e manifestações efetuadas pelos participantes, conforme exposição a seguir:

Conclusão:

Todos os presentes concordaram com o teor do relatório apresentado, não tendo sido efetuado qualquer observação a respeito.

Concordes com o disposto acima, subscrevem-se os participantes da CTA:

Fátima Regina de Barros
Márcia Tazima Imaniche
Sandra Regina Araujo Gonzaga Brandão Tavares
Maria Aparecida Romano Vieira
Rita de Cássia Seghessi Pereira Tangerino
Cenise de Lourdes Majon Foz
Sônia Maria de Almeida Figueira
Amanda Falleiros
Jorge José Neto

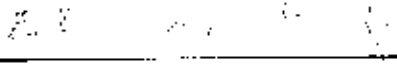

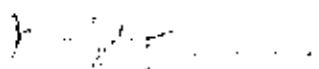
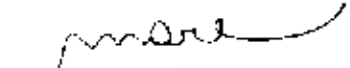
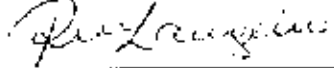
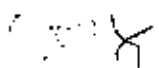

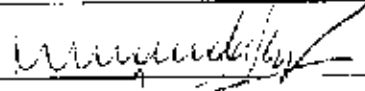

LISTA DE PRESENÇA

Local: Sede da Coordenadoria Regional de Saúde Sudeste

Data: 31/10/17 **Horário:** 10:00h

Assunto: CTA – 4º TRIMESTRE DE AVALIAÇÃO (agosto, setembro e outubro de 2016) do Contrato de Gestão R 014/2015 – STS Mooca / Aricanduva e STS Vila Prudente / Sapopemba.

Participantes em conformidade com a Portaria 466/2017 SMS.G

ÁREA	Nome	STATUS	ASSINATURA
NTCSS	FÁTIMA REGINA DE BARROS	TITULAR	
	LUZIA APARECIDA OLIVEIRA	SUPLENTE	
CRS SUDESTE	MÁRCIA TAZIMA IMANICHE	TITULAR	
	SÁNDRA REGINA ARAÚJO GONZAGA BRANDÃO TAVARES	SUPLENTE	
STS	MARIA APARECIDA ROMANO VIEIRA	TITULAR	
	RITA DE CÁSSIA SEGHESSI PERREIRA TANGERINO	SUPLENTE	
	GISELLE CACHERIK	TITULAR	
	CENISE DE LOURDES MAION	SUPLENTE	
SPDM	AGRIMERON CAVALCANTE DA COSTA	TITULAR	
	SÔNIA MARIA DE ALMEIDA FIGUEIRA	SUPLENTE	
	ROSINEIA FRANCISSO GIL	TITULAR	
	AMANDA FALLEIROS	SUPLENTE	
	JORGE JOSÉ NETO	TITULAR	
	ANTÔNIO VOLPI	SUPLENTE	

PORTARIA 466/2017-SMS.G/NTCSS (DOC 10/06/17)

Dispõe sobre a composição da Comissão Técnica de Acompanhamento - CTA, relativo aos Contratos de Gestão da Região SUDESTE.

O Secretário Municipal da Saúde do Município de São Paulo, no uso de suas atribuições legais e,

Considerando os termos da Portaria nº 2342/2016-SMS.G, publicada no Diário Oficial da Cidade – DOC do dia 27 de dezembro de 2016, que dispõe sobre o regimento interno das Comissões Técnicas de Acompanhamento (CTA) dos Contratos de Gestão.

RESOLVE:

Art. 1.º - Constituir as Comissões Técnica de Acompanhamento (CTA) dos Contratos de Gestão da Região Sudeste.

Art. 2.º - Para composição das Comissões Técnicas de Acompanhamento (CTA), ficam designados os seguintes membros:

I - Contrato de Gestão nº R003/2015-SMS.G:

Núcleo Técnico de Contratos de Serviços de Saúde

- Fátima Regina de Barros - RF: 536.639-9 (Titular)
- Luzia Aparecida Oliveira - RF: 582.197-5 (Suplente)

Coordenadoria Regional de Saúde Sudeste

- Marcia Tazima Imaniche - RF: 641.755-8 (Titular)
- José Roberto Abdala - RF: 508.488-1 (Suplente)

Distrito de Saúde Sudeste

- Maria Aparecida Romano Vieira RF: 601.644-8 (Titular)
- Rita de Cássia Seghessi Pereira Tangentino - RF: 636.1510-1 (Suplente)

Associação Paulista para o Desenvolvimento da Medicina – SPDM - PAIS

- Agrimeron Cavalcante da Costa - RG: [REDACTED] (Titular)
- Sonia Maria de Almeida Figueira - RG: [REDACTED] (Suplente)
- Rosineia Francasso Gil - RG: [REDACTED] (Titular)
- Amanda Falleiros - RG: [REDACTED] (Suplente)
- Jorge José Neto - RG: [REDACTED] (Titular)
- Antonio Volpi - RG: [REDACTED] (Suplente)

II - Contrato de Gestão nº 005/2015-SMS.G:

Núcleo Técnico de Contratos de Serviços de Saúde

- Fátima Regina de Barros - RF: 536.639-9 (Titular)
- Luzia Aparecida Oliveira - RF: 582.197-5 (Suplente)

Coordenadoria Regional de Saúde Sudeste

- Marcia Tazima Imaniche - RF: 641.755-8 (Titular)

- Sandra Regina Araújo Gonzaga Brandão Tavares – RF 606.429-9 (Suplente)

Distrito de Saúde Sudeste

- Célia Regina Sekurcinski - RF: 560.804-4 (Titular)
- Liliante Marin - RF: 817.939-5 (Suplente)
- Sueli de Medeiros Cardoso dos Passos Carvalho - RF: 580.561-9 (Titular)
- Rosemary de Oliveira Andrade Coutinho - RF: 819.122-1 (Suplente)

Associação Paulista para o Desenvolvimento da Medicina – SPDM – PAIS

- Agrimeron Cavalcante da Costa - RG: [REDACTED] (Titular)
- Sonia Maria de Almeida Figueira - RG: [REDACTED] (Suplente)
- Rosineia Francasso Gil - RG: [REDACTED] (Titular)
- Amanda Falleiros - RG: [REDACTED] (Suplente)
- Jorge José Neto - RG: [REDACTED] (Titular)
- Antonio Volpi - RG: [REDACTED] (Suplente)

III - Contrato de Gestão nº 014/2015-SMS.G:

Núcleo Técnico de Contratos de Serviços de Saúde

- Fátima Regina de Barros - RF: 536.639-9 (Titular)
- Luzia Aparecida Oliveira - RF: 582.197-5 (Suplente)

Coordenadoria Regional de Saúde Sudeste

- Marcia Tazima Imaniche - RF: 641.755-8 (Titular)
- Sandra Regina Araújo Gonzaga Brandão Tavares – RF 606.429-9 (Suplente)

Distrito de Saúde Sudeste

- Maria Aparecida Romano Vieira – RF 601.644-8 (Titular)
- Rita de Cássia Seghessi Pereira Tangerino – 636.151-0 (Suplente)
- Giselle Cacherik - RF: 743.859-1 (Titular)
- Cenise de Lourdes Maion - RF: 628.353-5 (Suplente)

Associação Paulista para o Desenvolvimento da Medicina – SPDM – PAIS

- Agrimeron Cavalcante da Costa - RG: [REDACTED] (Titular)
- Sonia Maria de Almeida Figueira - RG: [REDACTED] (Suplente)
- Rosineia Francasso Gil - RG: [REDACTED] (Titular)
- Amanda Falleiros - RG: [REDACTED] (Suplente)
- Jorge José Neto - RG: [REDACTED] (Titular)
- Antonio Volpi - RG: [REDACTED] (Suplente)

IV - Contrato de Gestão nº 015/2015-SMS.G:

Núcleo Técnico de Contratos de Serviços de Saúde

- Fátima Regina de Barros - RF: 536.639-9 (Titular)
- Luzia Aparecida Oliveira - RF: 582.197-5 (Suplente)

Coordenadoria Regional de Saúde Sudeste

- Adilson Aparecido dos Santos – RF 595.425-8 (Titular)
- José Roberto Abdala - RF: 508.488-1 (Suplente)

Distrito de Saúde Sudeste

- Giselle Cacherik - RF: 743.859-1 (Titular)
- Cenise de Lourdes Maion - RF: 628.353-5 (Suplente)

Associação Paulista para o Desenvolvimento da Medicina – SPDM – PAIS

- Agrimeron Cavalcante da Costa - RG: [REDACTED] (Titular)
- Sonia Maria de Almeida Figueira - RG: [REDACTED] (Suplente)
- Rosineia Francasso Gil - RG: [REDACTED] (Titular)
- Amanda Falleiros - RG: [REDACTED] (Suplente)
- Jorge José Neto - RG: [REDACTED] (Titular)
- Antonio Volpi - RG: [REDACTED] (Suplente)

V - Contrato de Gestão nº 020/2016-SMS.G:

Núcleo Técnico de Contratos de Serviços de Saúde

- Fátima Regina de Barros - RF: 536.639-9 (Titular)
- Luzia Aparecida Oliveira - RF: 582.197-5 (Suplente)

Coordenadoria Regional de Saúde Sudeste

- Adilson Aparecido dos Santos – RF 595.425-8 (Titular)
- * Sandra Regina Araújo Gonzaga Brandão Tavares – RF 606.429-9 (Suplente)

Distrito de Saúde Sudeste

- Nilton Alves de Oliveira – RF 512.758-1 (Titular)
- Lourdes Yassuko Konishi Sumita – RF 561.173-3 (Suplente)

Serviço Social da Construção do Estado de São Paulo - SECONCI

- Sílvia Regina M. A. Jacquet - RG: [REDACTED] (Titular)
- Elaine Cristina Inocente- RG: [REDACTED] (Suplente)
- Aurea Bianchi Leonardo - RG: [REDACTED] (Suplente)
- Rozeana Munhoz Lapa Trancoso - RG: [REDACTED] (Suplente)

Art. 3º - A coordenação dessas Comissões Técnicas de Acompanhamento (CTA) será realizada pela representante titular do Núcleo Técnico de Contratos de Serviços de Saúde da Secretaria Municipal de Saúde de São Paulo e na sua ausência pela sua suplente.

Art. 4º - Esta Portaria entrará em vigor na data de sua publicação.

RELATÓRIO DE PRODUÇÃO E DE INDICADORES DE QUALIDADE

Contrato: R 014/2015

Rede Assistencial dos Distritos Administrativos: Vila Formosa, Carrão e Aricanduva da STS Mooca/Aricanduva e Sapopemba da STS Vila Prudente/Sapopemba.

Período: 4º trimestre de avaliação (agosto /setembro/outubro – 2016)

Introdução

Este relatório apresenta os dados de produção por linha de serviço, avaliação dos indicadores de qualidade dos serviços prestados e os descontos de equipe mínima ocorridos no trimestre. Com exceção dos quantitativos da produção realizada, informados pela Parceira e validados pelas Supervisões Técnicas de Saúde - STS e Coordenadoria Regional de Saúde - CRS, a avaliação dos indicadores de qualidade e o desconto da equipe mínima foram informados por essa Supervisão e Coordenadoria.

A análise quanto à produção por linha de serviço (item "1") foi realizada demonstrando a produção consolidada das atividades que lhes são componentes, por trimestre, pelos meses desse período e por unidade, constando esses dados em tabelas dispostas ao fim de cada seção (linha de serviço).

Com base nas informações prestadas pela STS Mooca/Aricanduva e STS Vila Prudente/Sapopemba, validadas pela Coordenadoria Regional de Saúde Sudeste, encontram-se discriminadas em Quadros específicos as ocorrências/eventos que interferiram na prestação dos serviços contratados, bem como as ausências ou não contratação de profissionais da equipe mínima no trimestre agosto, setembro e outubro de 2016, que estão diretamente relacionados à execução das atividades componentes da linha de serviço em questão. Constam também do referido Quadro, ponderações efetuadas pelo Núcleo Técnico de Contratação de Serviços de Saúde - NTCSS sobre as mencionadas informações e sua pertinência, com base em breve verificação de seus impactos na produção realizada, efetuando em seguida o recálculo da produção da linha de serviço para mensurar o alcance da produção depurada das ocorrências que diretamente lhe impactaram.

Para aquelas atividades que não atingiram o patamar mínimo de produção (85% da meta) foram demonstrados no texto os descontos apontados de equipe mínima e as ocorrências que a Supervisão Técnica de Saúde Vila Prudente/Sapopemba entendeu terem interferido diretamente na prestação dos serviços, prejudicando o alcance da meta de produção estabelecida.

O item "2" trata da avaliação qualitativa dos serviços prestados pela Organização Social - OS, de acordo com os indicadores de qualidade informados pela Supervisão Técnica de Saúde, por meio de relatórios específicos.

O último item deste relatório (item 3) refere-se aos descontos de equipe mínima informados pela STS daquelas atividades que não possuem metas de produção.

1. PRODUÇÃO EFETIVA - META DE PRODUÇÃO

Os dados relativos à produção foram obtidos mediante consulta ao sistema WEBSAASS cuja atualização está a cargo da parceira, sendo que a crítica aos valores ali constantes, bem como o descritivo de eventos que interferiram diretamente na execução dos serviços contratados integram os relatórios elaborados pela Supervisão Técnica de Saúde e Coordenadoria Regional de Saúde Sudeste.

1.1 No âmbito da Atenção Básica

1.1.1. ESF - Estratégia Saúde da Família

a) Descritivo da Situação:

O consolidado da produção realizada por linha de serviço no trimestre atingiu o percentual de **90,15%**, já corrigidos os valores acima de 100% da meta. No entanto, duas atividades não atingiram o patamar mínimo de 85%: consulta médica ESF e procedimento individual equipe odonto clínica básica. A primeira ficou abaixo do esperado em 60% das unidades que desenvolveram o serviço, enquanto a segunda atividade registrou produção reduzida em duas das três unidades relacionadas (Tabela 1).

No comparativo com os períodos anteriores, o 5º trimestre apresenta expressiva elevação da produção principalmente em três atividades: consulta médica ESF, atendimento individual odonto clínica básica e procedimento individual equipe odonto clínica básica (GRÁFICO 1).

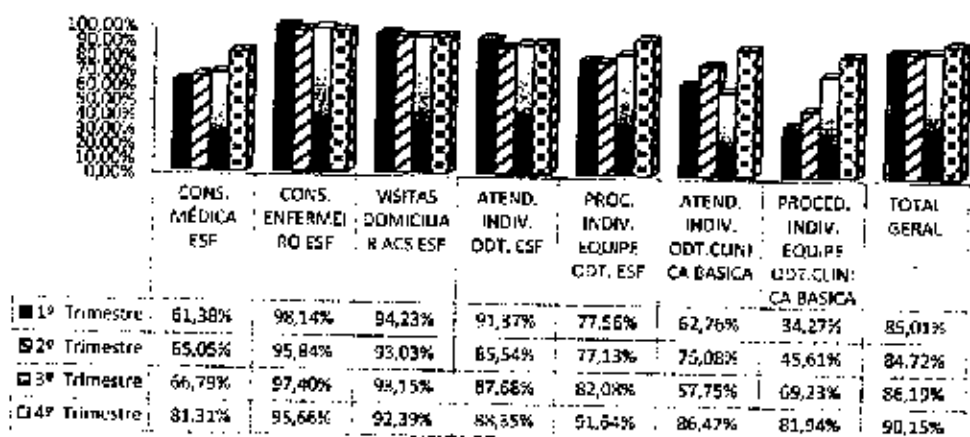


GRÁFICO 1 - PERCENTUAL DE PRODUÇÃO NOS TRIMESTRES - ESF

b) Desconto de Equipe Mínima:

Constam nos apontamentos 34,5 profissionais não contratados, perfazendo 1.380 horas não trabalhadas, sendo que aproximadamente 37% desses profissionais são médicos generalistas.

ESF	PROFISSIONAL		4º Trimestre		Total de Horas Faltantes	
	Descritivo	Horas	MÊS	Déficit		
AM 4/UBS INTEGRADA JARDIM ELBA -	ENFERMEIRO	40	SET	1	40	
	MÉDICO GERALISTA	40	SET	1	40	
	SUBTOTAL				2	80
UBS FAZENDA DA JUTA I	MÉDICO GERALISTA	40	AGO	1	40	
	SUBTOTAL				1	40
UBS FAZENDA DA JUTA I	ACS	40	AGO	1	40	
			SET	2	80	
	MÉDICO GERALISTA	40	AGO	1	40	
SUBTOTAL				4	160	
UBS IACAPÉ - JARDIM PLANALTO	ACS	40	AGO	1	40	
			SET	1	40	
	MÉDICO GERALISTA	40	AGO	0,5	20	
			OUT	1	40	
SUBTOTAL				3,5	140	
UBS IGUAÇU	ENFERMEIRO	40	OUT	1	40	
	MÉDICO GERALISTA	40	AGO	0,5	40	
			SET	0,5	20	
SUBTOTAL				2	100	
UBS JARDIM DOS EUCALÍPTOS - HELIO MOREIRA SALLES	ACS	40	AGO	1	40	
			SET	1	40	
	SUBTOTAL				2	80
UBS JARDIM SINHÁ	ACS	40	SET	1	40	
	MÉDICO GERALISTA	40	OUT	1	40	
	SUBTOTAL				2	80
UBS JARDIM SAPOEMBA	ENFERMEIRO	40	SET	1	40	
	SUBTOTAL				1	40
UBS MASCARENHAS DE MORAES	ACS	40	OUT	1	40	
	ENFERMEIRO	40	OUT	1	40	
	FARMACÊUTICO	40	SET	1	40	
	MÉDICO GERALISTA	40	OUT	0,5	20	
	SUBTOTAL				3,5	140
UBS REUNIDAS II	ACS	40	AGO	1	40	
			SET	1	40	
	SUBTOTAL				2	80
UBS TEOTÔNIO VILELA	MÉDICO GERALISTA	40	AGO	1	40	
			SET	2	80	
			OUT	1	40	
	ACS	40	AGO	3	120	
			SET	3	120	
		OUT	1	40		
SUBTOTAL				11	440	
UBS VILA RENATO	MÉDICO GERALISTA	40	AGO	0,5	20	
	SUBTOTAL				0,5	20
TOTAL GERAL					34,5	1400

c) Justificativas para produção com percentual abaixo do patamar mínimo previsto (85%) e Desconto Equipe Mínima:

Como a linha de serviço superou o patamar mínimo de 85%, não há considerações a serem feitas pelo NTCSS com referência às observações efetuadas pela STS e CRS.

ATIVIDADE	UNIDADE	MÊS	% PROD	OCCORRÊNCIAS APONTADAS PELAS SUPERVISÕES
ATENDIMENTO INDIV. OBT.	UBS FAZENDA DA JUTA I	SET	79,3%	▪ FÉRIAS – 28 DIAS. ▪ ATESTADO – 5 DIAS.
	UBS FAZENDA DA JUTA II	OUT	55,4%	▪ FÉRIAS – 30 DIAS.
	UBS IACAPÉ	SET	17,5%	▪ FÉRIAS – 28 DIAS.
		OUT	52,5%	▪ ATESTADO – 11 DIAS.
	UBS IGUAÇU	OUT	78,2%	▪ FÉRIAS – 20 DIAS.
	UBS JD. SINHÁ	OUT	76%	▪ ATESTADO – 10 DIAS.
	UBS MASCARENHAS DE MORAES	SET	82,2%	▪ FÉRIAS – 28 DIAS. ▪ ATESTADO – 1 DIA.
	UBS REUNIDAS II	AGO	36,3%	▪ REFORMA.
SET		64%	▪ REFORMA (RELATÓRIO DESCRITIVO n°)15.0-RII-Ver 01 – anexo 01]	
OUT		76,2%	▪ AS OBRAS PARA A IMPLANTAÇÃO DO SEGUNDO EQUIPO FORAM RETOMADAS NO DIA 03/10/16, COM PREVISÃO DE TÉRMINO NO DIA 02/11/16. AS DUAS CADEIRAS FORAM INSTALADAS NO DIA 25/10/16 (UMA REINSTALADA DEVIDO A RETIRADA PARA TROCA DE PISO); NA INSTAÇÃO DA SEGUNDA CADEIRA FOM IDENTIFICADA A NECESSIDADE DE TROCA DE DUAS MANGUEIRAS PARA O PLENO FUNCIONAMENTO, EM PROCESSO DE ONTRATAÇÃO PELA PRÓPRIA UNIDADE. PARA A FINALIZAÇÃO E ENTREGA FINAL DA REFORMA ESTÁ PENDENTE A ADEQUAÇÃO DA PARTE ELÉTRICA E HIDRÁULICA PARA O AQUECIMENTO DAS TORNEIRAS DAS BANCADAS QUE SERÁ FINALIZADA COM PREVISÃO ATÉ O DIA 14/11/16.	
CONS. ENFERME.	AMA/UBS INTEGRADA JD. ELBA	AGO	64,2%	▪ FÉRIAS ▪ UMA ENFERMEIRA ESF COM RESTRIÇÃO DE ATENDIMENTO A USUÁRIOS (INÍCIO 03/06/16 À 30/12/16).
		SET	60%	▪ DÉFICIT DE 1 PROFISSIONAL DE 40 HORAS. ▪ FÉRIAS – 28 DIAS.
		OUT	71,9%	▪ FÉRIAS – 34 DIAS.
	UBS STA. MADALENA	SET	48,8%	▪ FÉRIAS – 28 DIAS. ▪ ATESTADO MÉDICO – 15 DIAS.
	UBS JD. SAPOREMBÁ	OUT	82,9%	▪ FÉRIAS – 30 DIAS. ▪ ATESTADO – 4 DIAS.
CONS. MÉDICAS	AMA/UBS INTEGRADA JD. ELBA	SET	76,2%	▪ DÉFICIT DE UM PROFISSIONAL DE 40 HORAS.
		OUT	74,2%	▪ FÉRIAS – 30 DIAS DE PROFISSIONAL DE 40 HORAS.
CONS. MÉDICAS	UBS FAZENDA DA JUTA I	AGO	74,7%	▪ DÉFICIT DE UM PROFISSIONAL DE 40 HORAS.
		OUT	78,7%	▪ FÉRIAS – 30 DIAS.
		NOV	83,4%	▪ FÉRIAS – 28 DIAS DE PROFISSIONAL DE 20 HORAS. ▪ ATESTADO – 1 DIA DE PROFISSIONAL DE 40 HORAS.

ATIVIDADE	UNIDADE	MÊS	% PROD	OCCORRÊNCIAS APONTADAS PELAS SUPERVISÕES
CONS. MÉDICAS	UBS FAZENDA DA JUTA II	AGO	69,5%	<ul style="list-style-type: none"> • DÉFICIT DE UM PROFISSIONAL DE 40 HORAS. • ATESTADO – 2 DIAS DE PROFISSIONAL "MAIS MÉDICO". • CONGRESSO – 3 DIAS DE PROFISSIONAL "MAIS MÉDICO". • DOIS PROFISSIONAIS "MAIS MÉDICO".
		SET	61,1%	<ul style="list-style-type: none"> • FÉRIAS – 23 DIAS DE PROFISSIONAL "MAIS MÉDICO". • ATESTADO – 4 DIAS DE PROFISSIONAL DE 40 HORAS. • TRÊS PROFISSIONAIS "MAIS MÉDICO".
		OUT	55,5%	<ul style="list-style-type: none"> • UM PROFISSIONAL "MAIS MÉDICO". • FÉRIAS – 33 DIAS DE PROFISSIONAL "MAIS MÉDICO". • ATESTADO – 1 DIA DE PROFISSIONAL "MAIS MÉDICO".
	UBS IACAPÉ	OUT	78,9%	<ul style="list-style-type: none"> • DÉFICIT DE UM PROFISSIONAL DE 40 HORAS. • ATESTADO - 1 DIA DE PROFISSIONAL DE 40 HORAS.
	UBS IGUAÇU	SET	75,8%	<ul style="list-style-type: none"> • DÉFICIT DE 0,5 PROFISSIONAL DE 40 HORAS. • ATESTADO – 1 DIA DE PROFISSIONAL "MAIS MÉDICO". • ATESTADO – 4 DIAS DE PROFISSIONAL DE 40 DIAS. • LICENÇA NOJO – 4 DIAS DE PROFISSIONAL "MAIS MÉDICO". • TRÊS PROFISSIONAIS "MAIS MÉDICO". • UM PROFISSIONAL PROVAB.
		OUT	76,7%	<ul style="list-style-type: none"> • TRÊS PROFISSIONAIS "MAIS MÉDICO". • UM PROFISSIONAL PROVAB. • FÉRIAS – 10 DIAS DE PROFISSIONAL "MAIS MÉDICO". • LICENÇA NOJO – 6 DIAS DE PROFISSIONAL "MAIS MÉDICO".
	UBS JD. DOS EUCALÍPTOS	SET	84,8%	<ul style="list-style-type: none"> • UM PROFISSIONAL "MAIS MÉDICO". • FÉRIAS – 3º DIAS DE PROFISSIONAL DE 20 HORAS. • ATESTADO – 2 DIAS DE PROFISSIONAL 40 HORAS.
	UBS JD. SAPOEMBA	OUT	80,2%	<ul style="list-style-type: none"> • FÉRIAS – 30 DIAS DE PROFISSIONAL DE 40 HORAS. • ATESTADO – 5 DIAS DE PROFISSIONAL DE 40 HORAS. • FOLGA TRE – 2 DIAS DE PROFISSIONAL DE 40 HORAS.
	UBS JD. SINHA	SET	82,2%	<ul style="list-style-type: none"> • LICENÇA MATERNIDADE – UM PROFISSIONAL SEM REPOSIÇÃO DESDE 26/06/16. • ATESTADO – 3 DIAS PROFISSIONAL "MAIS MÉDICO". • LICENÇA NOJO – 3 DIAS. • CINCO PROFISSIONAIS "MAIS MÉDICO" (UM DELES FOI TRANSFERIDO DA UNIDADE EM 23/09/16).
		OUT	52,8%	<ul style="list-style-type: none"> • DÉFICIT DE UM PROFISSIONAL DE 4º HORAS. • TRÊS PROFISSIONAIS "MAIS MÉDICO". • FÉRIAS – 7 DIAS DE PROFISSIONAL DE 40 HORAS. • FÉRIAS – 30 DIAS DE PROFISSIONAL "MAIS MÉDICO".
	UBS MASCARENHAS DE MORAES	AGO	81,4%	<ul style="list-style-type: none"> • QUATRO PROFISSIONAIS "MAIS MÉDICOS". • FÉRIAS – 5 DIAS DE PROFISSIONAL DE 40 HORAS. • ATESTADO – 3 DIAS DE PROFISSIONAL "MAIS MÉDICO". • ATESTADO – 1 DIA DE PROFISSIONAL DE 40 HORAS. • ATESTADO – 10 DIAS DE PROFISSIONAL DE 20 HORAS.
		OUT	65,2%	<ul style="list-style-type: none"> • DÉFICIT DE 0,5 PROFISSIONAL DE 40 HORAS. • FÉRIAS – 25 DIAS DE PROFISSIONAL DE 20 HORAS. • QUATRO PROFISSIONAIS "MAIS MÉDICO". • ATESTADO – 8 DIAS DE PROFISSIONAL "MAIS MÉDICO". • ATESTADO – DIA DE PROFISSIONAL DE 40 HORAS.
	UBS PASTORAL	OUT	79,3%	<ul style="list-style-type: none"> • FÉRIAS – 4 DIAS. • ATESTADO – 11 DIAS.
	UBS REUNIDAS II	SET	78,4%	<ul style="list-style-type: none"> • ATESTADO – 1 DIA DE PROFISSIONAL "MAIS MÉDICO". • CINCO PROFISSIONAIS "MAIS MÉDICO". • UM PROFISSIONAL PROVAB.

ATIVIDADE	LINHADE	MÊS	% PROD	OCCORRÊNCIAS APONTADAS PELAS SUPERVISÕES
CONS. MÉDICAS	UBS REUNIDAS II	OUT	70,7%	<ul style="list-style-type: none"> QUATRO PROFISSIONAIS "MAIS MÉDICO". DOIS PROFISSIONAIS PROVA.B. ATESTADO - 2 DIAS DE PROFISSIONAL "MAIS MÉDICO"
	UBS STA. MADALENA	AGO	57,8%	<ul style="list-style-type: none"> FÉRIAS - 30 DIAS DE PROFISSIONAL DE 40 HORAS. ATESTADO - 2 DIAS DE PROFISSIONAL DE 40 HORAS.
		OUT	73,8%	<ul style="list-style-type: none"> ATESTADO - 11 DIAS DE PROFISSIONAL DE 40 HORAS.
	UBS TELTÔNIO VILELA	AGO	80,9%	<ul style="list-style-type: none"> DÉFICIT DE UM PROFISSIONAL DE 40 HORAS. UM PROFISSIONAL PROVA.B. QUATRO PROFISSIONAIS "MAIS MÉDICO" (INICIARAM ATENDIMENTO EM 15/08/16).
		SET	65,5%	<ul style="list-style-type: none"> DÉFICIT DE DOIS PROFISSIONAIS DE 40 HORAS. QUATRO PROFISSIONAIS "MAIS MÉDICO" (UM DELES TRABALHOU ATÉ 09/09/16). UM PROFISSIONAL PROVA.B.
		OUT	68,1%	<ul style="list-style-type: none"> DOIS PROFISSIONAIS "MAIS MÉDICO". UM PROFISSIONAL PROVA.B. ATESTADO - 4 DIAS DE PROFISSIONAL "MAIS MÉDICO". UM PROFISSIONAL DE 40 HORAS INICIOU OS ATENDIMENTOS EM 10/10/16, IMPACTANDO EM 134 ATENDIMENTOS NÃO REALIZADOS.
PROCEDIM. INDIV. ODONT ESF	UBS FAZENDA DA JUTA II	OUT	70,4%	<ul style="list-style-type: none"> FÉRIAS - 30 DIAS.
	UBS IACAPÉ	SET	17,5%	<ul style="list-style-type: none"> FÉRIAS - 28 DIAS.
		OUT	42%	<ul style="list-style-type: none"> ATESTADO - 11 DIAS.
	UBS REUNIDAS II	AGO	35,1%	<ul style="list-style-type: none"> REFORMA.
		OUT	24,4%	<ul style="list-style-type: none"> AS OBRAS PARA A IMPLANTAÇÃO DO SEGUNDO EQUIPO FORAM RETOMADAS NO DIA 09/10/16, COM PREVISÃO DE TÉRMINO NO DIA 02/11/16. AS DUAS CADEIRAS FORAM INSTALADAS NO DIA 25/10/16 (UMA REINSTALADA DEVIDO A RETIRADA PARA TROCA DE FISO); NA INSTAÇÃO DA SEGUNDA CADEIRA FOI IDENTIFICADA A NECESSIDADE DE TROCA DE DUAS MANGUEIRAS PARA O PLENO FUNCIONAMENTO, EM PROCESSO DE CONTRATAÇÃO PELA PRÓPRIA UNIDADE. PARA A FINALIZAÇÃO E ENTREGA FINAL DA REFORMA ESTÁ PENDENTE A ADEQUAÇÃO DA PARTE ELÉTRICA E HIDRÁULICA PARA O ACIONAMENTO DAS TORNEIRAS DAS BANCADAS QUE SERÁ FINALIZADA COM PREVISÃO ATÉ O DIA 14/11/16.
VISITA DOMICILIAR - ACS	UBS TELTÔNIO VILELA	AGO	77,5%	<ul style="list-style-type: none"> DÉFICIT DE TRÊS PROFISSIONAIS DE 40 HORAS. UM PROFISSIONAL EM LICENÇA MÉDICA SEM REPOSIÇÃO, DESDE 24/07/16. FÉRIAS - 30 DIAS. ATESTADO - 24 DIAS.
		SET	77,8%	<ul style="list-style-type: none"> DÉFICIT DE TRÊS PROFISSIONAIS DE 40 HORAS. FÉRIAS DE 84 DIAS. ATESTADO - 6 DIAS. COMPARECIMENTO JUDICIAL - 1 DIA. LICENÇA MÉDICA - UM PROFISSIONAL SEM REPOSIÇÃO DESDE 24/07/16.
		OUT	75,9%	<ul style="list-style-type: none"> FÉRIAS - 137 DIAS. ATESTADO - 6 DIAS.
	UBS STA. MADALENA	AGO	81,8%	<ul style="list-style-type: none"> FÉRIAS - 30 DIAS. ATESTADO - 2 DIA.
		OUT	83,7%	<ul style="list-style-type: none"> FÉRIAS - 26 DIAS. ATESTADO - 4 DIAS. FOLGA TER - 2 DIAS.
	VISITA DOMICILIAR - ACS	UBS PASTORAL	AGO	83,5%
SET			82,4%	<ul style="list-style-type: none"> FÉRIAS - 28 DIAS. ATESTADO - 11 DIAS. DOAÇÃO DE SANGUE - 3 DIAS.
OUT			79,3%	<ul style="list-style-type: none"> FÉRIAS - 4 DIAS. ATESTADO - 11 DIAS.

d) Conclusão:

Apesar das ocorrências relatadas pelas Supervisões Técnicas e CRS, a produção superou 85%. A reparar, apenas as produções acima de 100%, em quase todas as unidades nos três meses do período, da atividade consulta enfermeiro.

TABELA 1 – PRODUÇÃO CONSOLIDADA MENSAL – ESF

ESF	AGOSTO				SETEMBRO				OUTUBRO				PRODUÇÃO DO TRIMESTRE		
	META	PROD.	%	AJUST.	META	PROD.	%	AJUST.	META	PROD.	%	AJUST.	META	PROD. AJUST.	%
ESF	2.980	1.889	63,4%	1.899	2.030	1.583	78%	1.585	2.060	1.534	74%	1.544	2.060	5.918	80,42%
UNICONSULTA MÉDICA ESF	2.496	2.433	97,47%	2.332	2.496	2.034	81,5%	2.031	2.496	1.627	65,23%	1.627	2.496	5.991	80,01%
AMAM/UBS INTEGRADA JARDIM ELBA - HUMBERTO GASTÃO BOBORA	2.917	2.355	80,73%	2.355	2.912	1.908	65,52%	1.908	2.912	1.983	68,11%	1.983	2.912	6.246	71,50%
UBS FARSCARENHAS DE MACAPES	1.664	1.243	74,70%	1.243	1.664	1.450	87,14%	1.450	1.664	1.535	92,25%	1.535	1.664	4.228	81,70%
UBS TECÔNIO VIEIRA	2.496	2.256	90,34%	2.256	2.496	2.117	84,82%	2.117	2.496	2.168	86,90%	2.168	2.496	6.541	82,35%
UBS FAZENDA DA JUTA I	2.496	2.218	88,85%	2.218	2.496	1.894	75,90%	1.894	2.496	1.914	76,72%	1.914	2.496	6.026	80,48%
UBS JARDIM DOS EUCAIPTOS - HELIO MOURIRA SALES	2.496	2.718	108,90%	2.406	2.496	2.493	99,88%	2.493	2.496	2.002	80,21%	2.002	2.496	7.488	93,46%
UBS IGUAÇU	2.496	2.270	91,34%	2.270	2.496	2.051	82,17%	2.051	2.496	1.317	52,78%	1.317	2.496	5.744	76,71%
UBS JARDIM SAPOREIRA	2.496	1.445	57,89%	1.445	2.080	1.272	61,11%	1.271	2.080	1.154	55,48%	1.154	2.080	3.870	62,02%
UBS MÊDICI SINHA	832	481	57,81%	481	832	747	89,78%	747	832	674	80,90%	614	832	1.842	73,80%
UBS FAZENDA DA JUTA II	2.912	2.687	92,27%	2.687	2.912	2.520	86,85%	2.520	2.912	2.297	78,88%	2.297	2.912	8.736	86,00%
UBS SA VILA MADALENA	2.912	2.524	86,68%	2.524	2.912	2.282	78,37%	2.282	2.912	2.060	70,74%	2.060	2.912	8.736	86,00%
UBS JACAPÉ - JARD M PLÁMALT	1.248	1.093	87,58%	1.093	1.248	1.148	91,95%	1.148	1.248	1.103	88,38%	1.103	1.248	3.444	89,32%
UBS REUNIDAS II	1.248	1.212	97,12%	1.212	1.248	1.115	89,34%	1.115	1.248	1.130	90,54%	1.130	1.248	3.744	93,30%
UBS VILA FORMOSA I	31.616	28.099	88,56%	27.856	31.616	25.774	81,52%	25.774	31.616	23.493	74,31%	23.493	31.616	94.948	81,31%
UBS VILA RÔNATC	780	1.289	165,26%	591	780	488	62,58%	488	780	561	71,92%	561	780	1.530	65,38%
UBS PASTORAL	936	1.094	116,78%	936	936	1.086	115,92%	936	936	1.043	111,43%	936	2.808	100,00%	
TOTAL	31.616	28.099	88,56%	27.856	31.616	25.774	81,52%	25.774	31.616	23.493	74,31%	23.493	31.616	94.948	81,31%
UNICONSULTAS ENFERMEIRO ESF	780	501	64,23%	501	780	488	62,58%	488	780	561	71,92%	561	780	1.530	65,38%
AMAM/UBS INTEGRADA JARDIM ELBA - HUMBERTO GASTÃO BOBORA	936	1.094	116,78%	936	936	1.086	115,92%	936	936	1.043	111,43%	936	2.808	100,00%	
UBS MASCA BENHAS DE MACAPES	2.092	1.473	70,40%	1.092	2.092	1.428	68,26%	1.092	2.092	1.097	52,46%	1.092	2.092	3.276	100,00%
UBS TECÔNIO VIEIRA	624	562	90,06%	524	624	441	70,67%	424	624	626	100,34%	624	624	1.872	100,00%
UBS FAZENDA DA JUTA I	936	1.363	145,63%	496	936	1.116	119,13%	936	936	1.079	115,18%	936	2.808	100,00%	
UBS JARDIM DOS EUCAIPTOS - HELIO MOURIRA SALES	936	972	103,95%	936	936	1.208	129,06%	936	936	1.156	123,50%	936	2.808	100,00%	
UBS IGUAÇU	936	1.195	127,67%	936	936	1.063	113,57%	936	936	776	82,91%	776	2.808	94,30%	
UBS JARDIM SAPOREIRA	780	1.391	178,21%	780	780	1.256	161,03%	780	780	948	121,54%	900	2.808	100,00%	
UBS JARDIM SINHA	780	1.391	178,21%	780	780	1.256	161,03%	780	780	948	121,54%	900	2.808	100,00%	
UBS FAZENDA DA JUTA II	780	1.391	178,21%	780	780	1.256	161,03%	780	780	948	121,54%	900	2.808	100,00%	



**PREFEITURA DE
SÃO PAULO
SAÚDE**

**Secretaria Municipal da Saúde
Núcleo Técnico de Contratação de Serviços de Saúde**

RSP	AGOSTO				SETEMBRO				OUTUBRO				PRODUÇÃO DO TRIMESTRE			
	META	PROD.	%	AJUST.	META	PROD.	%	AJUST.	META	PROD.	%	AJUST.	META	PROD.	%	
UBS SANTA MADALENA	312	454	145,51%	312	100,00%	312	100,00%	151	48,40%	151	48,40%	312	331	106,10%	312	100,00%
UBS IACAPÉ - JARDIM PLANALTO	1.097	1.682	153,33%	1.092	100,00%	1.092	100,00%	1.235	112,99%	1.492	136,63%	1.092	974	89,19%	974	89,19%
UBS REUNIDAS II	1.092	993	90,93%	993	90,93%	1.092	100,00%	1.123	102,84%	1.092	100,00%	1.092	1.033	94,50%	1.033	94,50%
UBS VILA FORMOSA II	468	588	125,85%	468	100,00%	468	100,00%	342	73,08%	342	73,08%	468	483	103,21%	468	100,00%
UBS VILA RENATO	468	582	124,36%	468	100,00%	468	100,00%	591	126,28%	468	100,00%	468	515	110,04%	468	100,00%
UBS PASTORAL	468	585	125,00%	468	100,00%	468	100,00%	705	150,66%	468	100,00%	468	635	135,68%	468	100,00%
TOTAL	11.834	15.148	127,77%	11.468	96,73%	11.834	100,00%	19.729	167,00%	11.257	94,99%	13.855	11.468	95,71%	11.468	100,00%
UNIDADES DOMICILIAR AGENTE COMUNITÁRIO DE SAÚDE ESF																
AMA/UBS INTEGRADA JARDIM ELBA - HUMBERTO CASTAO RODRIGA	6.000	5.874	97,90%	5.844	97,40%	6.000	100,00%	5.918	98,63%	5.918	98,63%	6.000	5.672	94,53%	5.672	94,53%
UBS MASCARENHAS DE MORAES	7.200	7.371	102,37%	7.200	100,00%	7.200	100,00%	7.301	101,40%	7.200	100,00%	7.200	7.295	101,32%	7.200	100,00%
UBS TEOTÔNIO VILELA	8.400	6.513	77,54%	6.513	77,54%	8.400	100,00%	6.532	77,76%	6.532	77,76%	8.400	6.372	75,86%	6.372	75,86%
UBS FAZENDA DA JUTA I	4.800	4.456	92,83%	4.456	92,83%	4.800	100,00%	4.504	93,83%	4.504	93,83%	4.800	4.219	87,90%	4.219	87,90%
UBS JARDIM DOS EUCALIPTOS - HELIO MOREIRA SALES	7.200	6.697	93,01%	6.697	93,01%	7.200	100,00%	6.635	92,15%	6.635	92,15%	7.200	5.754	79,92%	5.754	79,92%
UBS IGUAÇU	7.200	7.216	100,22%	7.200	100,00%	7.200	100,00%	7.033	97,68%	7.033	97,68%	7.200	8.845	122,85%	8.845	122,85%
UBS JARDIM SAPOREIRA	7.200	7.105	98,68%	7.106	98,83%	7.200	100,00%	6.571	91,25%	6.571	91,25%	7.200	6.779	94,15%	6.779	94,15%
UBS JARDIM SINHA	7.200	7.151	99,32%	7.151	99,32%	7.200	100,00%	7.038	97,75%	7.038	97,75%	7.200	5.251	72,93%	5.251	72,93%
UBS FAZENDA DA JUTA II	5.000	4.497	89,94%	4.497	89,94%	5.000	100,00%	4.432	88,64%	4.432	88,64%	5.000	4.702	94,04%	4.702	94,04%
UBS SANTA MADALENA	2.200	1.863	84,68%	1.860	84,55%	2.200	100,00%	1.858	84,45%	1.858	84,45%	2.200	1.847	83,95%	1.847	83,95%
UBS IACAPÉ - JARDIM PLANALTO	8.400	8.407	100,09%	8.400	100,00%	8.400	100,00%	8.282	98,60%	8.282	98,60%	8.400	7.963	94,80%	7.963	94,80%
UBS TEUN DAS II	8.400	7.693	91,59%	7.690	91,55%	8.400	100,00%	7.573	90,15%	7.573	90,15%	8.400	7.563	90,04%	7.563	90,04%
UBS VILA FORMOSA II	3.600	3.317	92,14%	3.317	92,14%	3.600	100,00%	3.600	100,00%	3.600	100,00%	3.600	4.257	118,25%	4.257	118,25%
UBS VILA RENATO	3.600	3.685	102,36%	3.600	100,00%	3.600	100,00%	3.744	104,00%	3.600	100,00%	3.600	3.369	93,58%	3.369	93,58%
UBS PASTORAL	3.600	3.005	83,47%	3.005	83,47%	3.600	100,00%	2.965	82,36%	2.965	82,36%	3.600	2.955	82,08%	2.955	82,08%
TOTAL	90.800	89.739	98,83%	89.476	98,54%	90.800	100,00%	83.481	91,94%	82.236	90,57%	90.000	81.839	90,93%	81.743	90,91%
EM ATENDIMENTOS INDIVIDUAIS ODONTO ESF																
AMA/UBS INTEGRADA JARDIM ELBA - HUMBERTO CASTAO RODRIGA	268	362	135,07%	268	100,00%	268	100,00%	255	95,15%	255	95,15%	268	204	76,12%	204	76,12%
UBS MASCARENHAS DE MORAES	674	553	81,90%	543	79,99%	600	89,02%	493	82,17%	493	82,17%	600	510	85,00%	510	85,00%
UBS TEOTÔNIO VILELA	416	652	156,73%	416	100,00%	408	98,08%	479	117,38%	379	92,92%	408	483	118,38%	408	100,00%
UBS FAZENDA DA JUTA I	624	723	115,87%	624	100,00%	600	97,76%	476	78,33%	476	78,33%	600	561	93,50%	561	93,50%

ESF	AGOSTO				SETEMBRO				OUTUBRO				PRODUÇÃO DO PRIMEIESTRE		
	META	PROD.	%	AJUST.	META	PROD.	%	AJUST.	META	PROD.	%	AJUST.	META	PROD.	%
UBS JARDIM DOS EUCALÍPTOS - HELIO MOREIRA SALLES	208	274	131,7%	208	235	112,9%	216	103,7%	216	227	105,1%	216	640	640	100,0%
UBS IGUAÇU	624	731	117,1%	624	687	110,3%	648	104,0%	648	507	78,2%	507	1.920	1.779	92,60%
UBS JARDIM SAPOPEMBA	416	416	99,52%	414	377	90,40%	379	91,5%	408	354	86,7%	354	1.242	1.345	97,94%
UBS JARDIM SIRIÁ	624	567	90,87%	597	649	105,3%	600	100,0%	600	456	76,0%	456	1.824	1.624	89,60%
UBS FAZENDA DA JUTA II	416	275	66,1%	416	548	131,7%	408	97,8%	408	276	67,6%	226	1.232	1.050	85,23%
UBS SANTA MADALENA	208	243	116,8%	208	254	122,1%	216	103,8%	216	192	88,9%	392	640	616	96,25%
UBS BAÇAPÉ - JARDIM PLANALTO	208	232	111,0%	208	227	109,1%	216	103,4%	216	285	132,0%	186	640	610	95,31%
UBS REUNIDAS II	416	151	36,3%	151	463	111,2%	261	64,7%	408	107	26,2%	107	1.732	519	42,13%
UBS VILA RENATO	208	322	154,8%	208	246	118,3%	216	103,4%	216	193	89,3%	103	640	617	96,41%
UBS PASTORAL	208	339	162,9%	208	300	144,2%	216	103,4%	216	266	123,1%	216	640	640	100,00%
TOTAL	5.408	6.377	117,9%	5.003	5.595	111,8%	4.838	96,7%	5.276	4.479	84,9%	4.336	26.160	14.277	54,58%
UBS MASCARENHAS DE MORAES	1.248	1.116	89,4%	1.116	902	72,4%	756	60,7%	756	696	92,0%	636	2.720	2.568	94,4%
UBS TEOTÔNICO VILELA	2.080	2.049	98,5%	2.049	1.855	90,5%	1.855	90,5%	1.800	1.048	58,2%	2.048	7.112	5.552	78,0%
UBS FAZENDA DA JUTA I	2.912	3.261	112,0%	2.912	1.081	37,1%	1.081	37,1%	1.428	1.321	92,5%	1.321	4.035	4.482	111,0%
UBS JARDIM DOS EUCALÍPTOS - HELIO MOREIRA SALLES	1.864	1.441	77,3%	1.441	1.216	84,4%	756	52,4%	2.100	2.550	121,4%	2.100	7.112	7.112	100,00%
UBS IGUAÇU	3.744	3.284	87,7%	3.284	2.768	73,9%	2.268	60,1%	2.268	1.053	46,4%	756	3.176	2.943	92,5%
UBS JARDIM SAPOPEMBA	2.080	2.168	104,2%	2.080	1.428	68,7%	1.428	68,7%	1.428	1.259	88,1%	1.180	8.280	7.810	94,2%
UBS JARDIM SIRIÁ	2.912	3.453	118,6%	2.912	1.746	60,0%	1.428	49,0%	1.428	1.428	100,0%	1.180	4.935	4.688	94,8%
UBS FAZENDA DA JUTA II	2.980	2.540	85,2%	2.080	1.960	94,2%	1.428	68,7%	2.100	2.595	123,6%	2.100	7.112	7.112	100,00%
UBS SANTA MADALENA	1.248	1.391	111,4%	1.248	1.428	114,4%	1.428	114,4%	1.428	1.059	74,3%	1.059	4.936	4.367	88,5%
UBS BAÇAPÉ - JARDIM PLANALTO	1.248	1.233	98,8%	1.233	880	71,3%	756	60,8%	756	932	123,3%	756	2.760	2.760	100,00%
UBS REUNIDAS I	2.080	751	36,1%	751	1.377	66,1%	1.377	66,1%	1.428	381	26,7%	381	2.760	2.745	99,4%
UBS VILA RENATO	1.248	1.267	101,5%	1.248	1.810	145,1%	756	60,6%	756	1.099	145,4%	756	4.936	2.509	50,8%
UBS PASTORAL	1.248	1.134	90,8%	1.248	2.376	190,6%	756	60,6%	756	1.605	212,3%	756	2.760	2.760	100,00%
TOTAL	28.704	29.583	103,1%	25.682	18.816	67,5%	18.179	65,6%	18.816	19.872	105,6%	16.933	2.760	2.760	100,00%
UBS ATENDIMENTOS INTEGRADOS DO OORTO CLÍNICA BÁSICA ANAUBS INTEGRADA JARDIM ELBA - HUMBERTO GASTÃO BOBORA	222	335	150,9%	222	235	105,9%	176	79,3%	176	175	99,4%	175	574	573	99,8%



UNF	AGOSTO			SETEMBRO			OUTUBRO			PRODUÇÃO DO TRIMESTRE			
	META	PROD.	%	AJUST.	%	META	PROD.	%	AJUST.	%	META	PROD.	%
UBS MASCARENHAS DE MORAES	111	77	69,37%	77	69,37%	83	78	93,85%	78	93,85%	80	72	90,00%
UBS IÇAÇAPÉ - JARDIM PLANALTO	111	134	120,72%	111	100,00%	83	12	14,34%	12	14,34%	80	42	52,50%
TOTAL	444	566	127,48%	410	92,34%	336	325	96,73%	286	85,15%	336	288	85,71%
Nº PROCEDIMENTOS INDIVIDUAIS DA EQUIPE ODONTO CLINICA BASICA													
AMAUJUBS INTEGRADA JARDIM ELBA - HUIZIBERTO GASTÃO BODOR.	888	1.078	121,39%	888	100,00%	536	850	158,47%	536	100,00%	536	808	150,75%
UBS MASCARENHAS DE MORAES	444	197	44,37%	197	44,37%	200	198	94,30%	188	74,08%	200	212	106,00%
UBS IÇAÇAPÉ - JARDIM PLANALTO	444	325	73,20%	325	73,20%	200	35	17,50%	35	17,50%	200	84	42,00%
TOTAL	1.776	1.898	107,46%	1.410	79,40%	936	1.073	114,64%	799	85,36%	936	904	96,58%
TOTAL GZ24	308.004	156.136	50,69%	156.905	50,94%	158.916	155.166	97,64%	144.403	90,86%	158.916	148.345	93,35%

Observações:

De acordo com o Termo Aditivo nº 004/2016, assinado em 01/09/16, foram alteradas as seguintes metas de produção:

UNIDADE	ATIVIDADE	DE	PARA
AMAUJUBS INTEGRADA JARDIM ELBA	Nº ATENDIMENTOS INDIVIDUAIS ODONTO ESF	208	216
	Nº PROCEDIMENTOS INDIVIDUAIS DA EQUIPE ODONTO ESF	1.248	756
	Nº ATENDIMENTOS INDIVIDUAIS ODONTO CLINICA BASICA	222	176
	Nº PROCEDIMENTOS INDIVIDUAIS DA EQUIPE ODONTO CLINICA BASICA	888	536
UBS AGUAÇU	Nº ATENDIMENTOS INDIVIDUAIS ODONTO ESF	624	648
	Nº PROCEDIMENTOS INDIVIDUAIS DA EQUIPE ODONTO ESF	3.744	2.268
UBS REUNIDAS II	Nº ATENDIMENTOS INDIVIDUAIS ODONTO ESF	416	408
	Nº PROCEDIMENTOS INDIVIDUAIS DA EQUIPE ODONTO ESF	2.080	1.428
UBS FAZENDA DA JUTA I	Nº ATENDIMENTOS INDIVIDUAIS ODONTO ESF	624	600
	Nº PROCEDIMENTOS INDIVIDUAIS DA EQUIPE ODONTO ESF	2.912	2.100
UBS FAZENDA DA JUTA II	Nº ATENDIMENTOS INDIVIDUAIS ODONTO ESF	416	408
	Nº PROCEDIMENTOS INDIVIDUAIS DA EQUIPE ODONTO ESF	2.080	1.428
UBS IÇAÇAPÉ - JARDIM PLANALTO	Nº ATENDIMENTOS INDIVIDUAIS ODONTO ESF	208	216
	Nº PROCEDIMENTOS INDIVIDUAIS DA EQUIPE ODONTO ESF	1.248	756
UBS JARDIM DOS EUCALIPTOS	Nº ATENDIMENTOS INDIVIDUAIS ODONTO ESF	112	80
	Nº PROCEDIMENTOS INDIVIDUAIS DA EQUIPE ODONTO CLINICA BASICA	444	200



UBS JARDIM SINHÁ	Nº ATENDIMENTOS INDIVIDUAIS ODONTO ESF	624	600
	Nº PROCEDIMENTOS INDIVIDUAIS DA EQUIPE ODONTO ESF	2.072	2.100
UBS JARDIM SAPOEMBA	Nº ATENDIMENTOS INDIVIDUAIS ODONTO ESF	416	408
	Nº PROCEDIMENTOS INDIVIDUAIS DA EQUIPE ODONTO ESF	2.080	1.428
UBS MASCARENHAS DE MORAES	Nº ATENDIMENTOS INDIVIDUAIS ODONTO ESF	524	600
	Nº PROCEDIMENTOS INDIVIDUAIS DA EQUIPE ODONTO ESF	2.912	2.100
UBS PASTORAL	Nº ATENDIMENTOS INDIVIDUAIS ODONTO CLINICA BASICA	111	80
	Nº PROCEDIMENTOS INDIVIDUAIS DA EQUIPE ODONTO CLINICA BASICA	444	200
UBS SANTA MADALENA	Nº ATENDIMENTOS INDIVIDUAIS ODONTO ESF	208	216
	Nº PROCEDIMENTOS INDIVIDUAIS DA EQUIPE ODONTO ESF	1.248	756
UBS TEOTÔNIO VILELA	Nº ATENDIMENTOS INDIVIDUAIS ODONTO ESF	208	216
	Nº PROCEDIMENTOS INDIVIDUAIS DA EQUIPE ODONTO ESF	1.248	756
UBS VILA RENATO	Nº ATENDIMENTOS INDIVIDUAIS ODONTO ESF	416	408
	Nº PROCEDIMENTOS INDIVIDUAIS DA EQUIPE ODONTO ESF	2.080	1.428
	Nº ATENDIMENTOS INDIVIDUAIS ODONTO ESF	208	216
	Nº PROCEDIMENTOS INDIVIDUAIS DA EQUIPE ODONTO ESF	1.248	756

13

14

15

16

17

18

19

20

21

22

23

24

25

26

27

28

29

30

31

32

33

34

35

36

37

38

39

40

41

42

43

44

45

46

47

48

49

50

51

52

53

54

55

56

57

58

59

60

61

62

63

64

65

66

67

68

69

70

71

72

73

74

75

76

77

78

79

80

81

82

83

84

85

86

87

88

89

90

91

92

93

94

95

96

97

98

99

100

101

102

103

104

105

106

107

108

109

110

111

112

113

114

115

116

117

118

119

120

121

122

123

124

125

126

127

128

129

130

131

132

133

134

135

136

137

138

139

140

141

142

143

144

145

146

147

148

149

150

151

152

153

154

155

156

157

158

159

160

161

162

163

164

165

166

167

168

169

170

171

172

173

174

175

176

177

178

179

180

181

182

183

184

185

186

187

188

189

190

191

192

193

194

195

196

197

198

199

200

201

202

203

204

205

206

207

208

209

210

211

212

213

214

215

216

217

218

219

220

221

222

223

224

225

226

227

228

229

230

231

232

233

234

235

236

237

238

239

240

241

242

243

244

245

246

247

248

249

250

251

252

253

254

255

256

257

258

259

260

261

262

263

264

265

266

267

268

269

270

271

272

273

274

275

276

277

278

279

280

281

282

283

284

285

286

287

288

289

290

291

292

293

294

295

296

297

298

299

300

301

302

303

304

305

306

307

308

309

310

311

312

313

314

315

316

317

318

319

320

321

322

323

324

325

326

327

328

329

330

331

332

333

334

335

336

337

338

339

340

341

342

343

344

345

346

347

348

349

350

351

352

353

354

355

356

357

358

359

360

361

362

363

364

365

366

367

368

369

370

371

372

373

374

375

376

377

378

379

380

381

382

383

384

385

386

387

388

389

390

391

392

393

394

395

396

397

398

399

400

401

402

403

404

405

406

407

408

409

410

411

412

413

414

415

416

417

418

419

420

421

422

423

424

425

426

427

428

429

430

431

432

433

434

435

436

437

438

439

440

441

442

443

444

445

446

447

448

449

450

451

452

453

454

455

456

457

458

459

460

461

462

463

464

465

466

467

468

469

470

471

472

473

474

475

476

477

478

479

480

481

482

483

484

485

486

487

488

489

490

491

492

493

494

495

496

497

498

499

500

1.1.2. UBS Tradicional

a) Descritivo da Situação:

A produção consolidada da linha de serviço no 4º trimestre registrou **86,64%** da meta fixada, apresentando três atividades abaixo dos 85%: consulta GO, consulta pediatria e procedimento individual cirurgião dentista (Tabela 2, ao final desta seção).

Em relação aos períodos anteriores, o último trimestre apresenta uma elevação significativa da produção na quase totalidade das atividades; a exceção corre por conta da consulta pediatria, que apresentou indicador superior no 3º período (GRÁFICO 2).

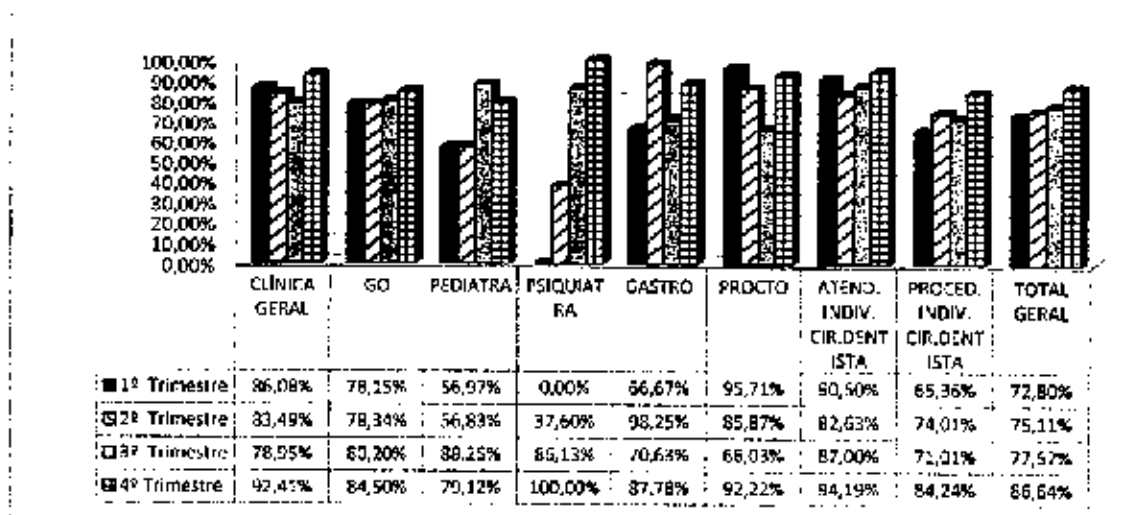


GRÁFICO 2 - PERCENTUAL DE PRODUÇÃO NOS TRIMESTRES - UBS TRADICIONAL

No que se refere à ocorrência de desconto de equipe mínima, foi apontada uma não contratação de médico pediatra – 20 horas, no mês de outubro, na UBS Vila Carrão.

b) Desconto de Equipe Mínima:

Foi relatada apenas uma não contratação de profissional no período.

UBS TRADICIONAL	PROFISSIONAL		4º Trimestre		
	Descritivo	Horas	MÊS	Déficit	Total de Horas Faltantes
ATMA/UBS INTEGRADA VILA CARRÃO - DR. ADHEMAR MONTEIRO PACHECO	PEDIATRA	20	OUT	1	20
TOTAL GERAL				1	20

c) Justificativas para produção com percentual abaixo do patamar mínimo previsto (85%) e Desconto Equipe Mínima:

Como a linha de serviço superou o patamar mínimo de 85%, não há considerações a serem feitas pelo NTCSS com referência às observações efetuadas pela STS e CRS.

ATIVIDADE	UNIDADE	MÊS	% PROD	OCCORRÊNCIAS APONTADAS PELAS SUPERVISÕES
BO	AMA/UBS INTEGRADA JD. GRIMALDI	OUT	61,5%	<ul style="list-style-type: none"> FÉRIAS – 29 DIAS DE PROFISSIONAL DE 20 HORAS. ATESTADO MÉDICO – 8 DIAS DE PROFISSIONAL DE 20 HORAS.
	AMA/UBS INTEGRADA VILA ANTONIETA	AGO	72,05%	<ul style="list-style-type: none"> DÉFICIT DE UM PROFISSIONAL 20 HS DA PMSP. ATESTADO MÉDICO – 1 DIA.
PEDIATRIA	AMA/UBS INTEGRADA JD. GRIMALDI	OUT	73%	<ul style="list-style-type: none"> ATESTADO – 24 DIAS DE PROFISSIONAL 20 HORAS.
	AMA/UBS INTEGRADA VILA ANTONIETA	AGO	69,77%	<ul style="list-style-type: none"> FÉRIAS – 30 DIAS DE PROFISSIONAL DA SPDM. ABONO – 1 DIA.
	AMA/UBS INTEGRADA VILA GUARANI	AGO	5,70%	<ul style="list-style-type: none"> PROFISSIONAL 20 HS DA PMSP TRANSFERIDO PARA OUTRA UNIDADE (ALTERADO EM TERMO ADITIVO). FÉRIAS – 29 DIAS.
CLÍNICA GERAL	AMA/UBS INTEGRADA JD. GRIMALDI	OUT	83,7%	<ul style="list-style-type: none"> FÉRIAS – 30 DIAS DE PROFISSIONAL 20 HORAS. ATESTADO – 1 DIA.
	AMA/UBS VILA CARRÃO	OUT	18,2%	<ul style="list-style-type: none"> UM PROFISSIONAL 20 HORAS DA PMSP FOI TRANSFERIDO PARA OUTRA UNIDADE. ALTERADO EM TERMO ADITIVO.
ATD. INDIV. ODT	AMA/UBS INTEGRADA JD. GRIMALDI	OUT	82,5%	<ul style="list-style-type: none"> ABONO 3 DIAS.
PROC. INDIV. ODT	AMA/UBS INTEGRADA JD. GRIMALDI	OUT	64,5%	<ul style="list-style-type: none"> ABONO - 3 DIAS.

b) Conclusão:

A produção alcançou o patamar mínimo da produção estabelecida, não havendo muitas ocorrências relatadas pelas Supervisões Técnicas.



**PREFEITURA DE
SÃO PAULO
SAÚDE**

**Secretaria Municipal da Saúde
Núcleo Técnico de Contratação de Serviços de Saúde**

TABELA Z - PRODUÇÃO CONSOLIDADA DO TRIMESTRE - UBS TRADICIONAL

UBS TRADICIONAL	AGOSTO				SETEMBRO				OUTUBRO				PRODUÇÃO DO TRIMESTRE			
	META	PROD.	%	AJUST.	META	PROD.	%	AJUST.	META	PROD.	%	AJUST.	META	PROD.	%	
NI CONSULTA CLÍNICA GERAL																
AMA/UBS INTEGRADA JARDIM GRIMALDI	1.315	1.207	91,91%	1.315	1.315	1.212	92,17%	1.212	1.212	92,17%	1.212	92,17%	1.315	1.101	83,73%	
AMA/UBS INTEGRADA VILA CARRÃO	576	551	95,49%	525	490	93,16%	490	93,16%	525	96	18,29%	96	18,29%	1.578	1.112	70,52%
AMA/UBS INTEGRADA VILA ANTONIETA	1.052	1.332	126,62%	1.052	1.130	107,32%	1.052	100,00%	1.052	1.075	102,19%	1.052	100,00%	3.150	3.255	103,00%
AMA/UBS INTEGRADA VILA GUARANI	789	734	93,03%	734	903	114,93%	789	100,00%	789	928	117,62%	789	100,00%	2.357	2.317	97,83%
TOTAL	3.682	4.934	134,28%	3.627	3.682	101,60%	3.682	100,00%	3.682	3.300	89,62%	3.088	84,11%	11.046	10.308	92,41%
NI CONSULTA GASTRO																
AMA/UBS INTEGRADA JARDIM GRIMALDI	789	879	111,41%	789	789	100,00%	789	100,00%	789	825	104,56%	789	100,00%	2.357	2.063	87,56%
AMA/UBS INTEGRADA VILA CARRÃO	789	887	112,43%	789	884	112,04%	789	100,00%	789	721	91,38%	721	91,38%	2.357	1.759	74,67%
AMA/UBS INTEGRADA VILA ANTONIETA	576	379	65,97%	379	412	108,44%	264	100,00%	264	307	116,29%	264	100,00%	1.052	905	86,03%
AMA/UBS INTEGRADA VILA GUARANI	263	660	250,95%	263	860	327,00%	263	100,00%	263	534	203,04%	263	100,00%	788	789	100,00%
TOTAL	2.367	2.805	118,50%	2.320	2.999	129,26%	2.304	100,00%	2.304	1.542	67,36%	1.232	53,47%	5.575	5.556	99,68%
NI CONSULTA PEDIÁTRICA																
AMA/UBS INTEGRADA JARDIM GRIMALDI	789	842	106,72%	789	789	100,00%	789	100,00%	789	825	105,83%	789	100,00%	2.367	2.154	91,00%
AMA/UBS INTEGRADA VILA CARRÃO	789	737	93,41%	737	789	105,83%	720	91,25%	720	568	78,89%	568	78,89%	2.367	1.565	66,12%
AMA/UBS INTEGRADA VILA ANTONIETA	576	357	62,15%	367	620	169,21%	526	100,00%	526	465	88,40%	465	88,40%	1.578	1.358	86,06%
AMA/UBS INTEGRADA VILA GUARANI	263	15	5,70%	15	263	100,00%	263	100,00%	263	373	141,83%	263	100,00%	789	541	68,57%
TOTAL	2.367	1.861	78,62%	1.908	2.987	126,14%	2.288	97,08%	2.288	1.522	66,57%	1.462	63,94%	7.101	5.568	78,41%
NI CONSULTA PSQUIATRIA																
AMA/UBS INTEGRADA JARDIM GRIMALDI	125	158	126,40%	125	167	133,60%	125	100,00%	125	160	128,00%	125	100,00%	375	375	100,00%
NI CONSULTA GASTRO																
AMA/UBS INTEGRADA VILA CARRÃO	210	224	106,67%	210	231	110,00%	210	100,00%	210	133	63,33%	133	63,33%	630	553	87,78%
NI CONSULTA PROCTO																
AMA/UBS INTEGRADA VILA CARRÃO	210	222	105,71%	210	155	73,81%	195	92,86%	195	176	89,74%	176	89,74%	630	581	92,22%
NI ATENDIMENTO INDIVIDUAL ORIENTISTA																
AMA/UBS INTEGRADA JARDIM GRIMALDI	277	699	252,35%	699	708	255,60%	655	100,00%	655	541	82,60%	541	82,60%	2.088	1.495	71,62%
AMA/UBS INTEGRADA VILA CARRÃO	333	320	96,10%	320	288	87,12%	288	100,00%	288	312	107,63%	288	100,00%	909	895	98,57%



**PREFEITURA DE
SÃO PAULO
SAÚDE**

**Secretaria Municipal da Saúde
Núcleo Técnico de Contratação de Serviços de Saúde**

UNIDADE	AGOSTO				SETEMBRO				OUTUBRO				PRODUÇÃO DO TRIMESTRE		
	META	PROD.	%	AJUST.	META	PROD.	%	AJUST.	META	PROD.	%	AJUST.	META	PROD.	%
AMA/UBS INTEGRADA VILA ANTONIETA	333	342	103,30%	333	334	100,00%	288	100,00%	288	196	68,06%	196	288	196	68,06%
AMA/UBS INTEGRADA VILA GUARANI	288	284	98,61%	284	284	100,00%	632	100,00%	632	874	138,29%	632	632	100,00%	99,41%
TOTAL	2.331	2.287	98,11%	2.286	2.373	101,71%	1.064	100,00%	1.064	1.873	175,94%	1.607	1.873	100,00%	94,19%
Nº PROCEDIMENTO INDIVIDUAL CIR.DENTISTA															
AMA/UBS INTEGRADA JARDIM GRIMALDI	3.368	2.387	70,87%	2.387	2.298	68,26%	2.216	100,00%	2.216	1.430	64,53%	1.430	2.216	1.430	64,53%
AMA/UBS INTEGRADA VILA CARRÃO	1.332	933	70,04%	933	1.370	102,85%	1.008	100,00%	1.008	856	85,91%	856	1.008	85,91%	81,64%
AMA/UBS INTEGRADA VILA ANTONIETA	1.332	1.594	119,67%	1.332	1.332	100,00%	1.008	100,00%	1.008	560	55,59%	560	1.008	560	80,62%
AMA/UBS INTEGRADA VILA GUARANI	3.552	2.686	75,62%	2.686	2.798	78,46%	1.772	100,00%	1.772	2.614	147,46%	1.772	1.772	100,00%	87,80%
TOTAL	5.524	3.800	68,81%	3.800	4.374	79,00%	3.004	100,00%	3.004	5.470	182,09%	4.818	21.332	17.970	84,24%
TOTAL BERAL	20.015	19.607	97,92%	19.607	20.000	100,00%	10.500	100,00%	10.500	20.070	190,67%	17.350	20.000	17.350	86,75%

OBSERVAÇÕES:

De acordo com o Termo Aditivo nº 004/2016, assinado em 01/09/16, foram alteradas as seguintes metas de produção:

UNIDADE	ATIVIDADE	DE	PARA
AMA/UBS INTEGRADA VILA CARRÃO	Nº ATENDIMENTO INDIVIDUAL CIR.DENTISTA	333	288
	Nº PROCEDIMENTO INDIVIDUAL CIR.DENTISTA	1.332	1008
AMA/UBS INTEGRADA VILA ANTONIETA	Nº ATENDIMENTO INDIVIDUAL CIR.DENTISTA	333	288
	Nº PROCEDIMENTO INDIVIDUAL CIR.DENTISTA	1.332	1008
AMA/UBS INTEGRADA VILA GUARANI	Nº ATENDIMENTO INDIVIDUAL CIR.DENTISTA	888	632
	Nº PROCEDIMENTO INDIVIDUAL CIR.DENTISTA	3.552	1772
AMA/UBS INTEGRADA JARDIM GRIMALDI	Nº ATENDIMENTO INDIVIDUAL CIR.DENTISTA	777	656
	Nº PROCEDIMENTO INDIVIDUAL CIR.DENTISTA	3.108	2216

UNIDADE TRADICIONAL

1.1.3: UBS Mista

a) Descritivo da Situação:

No 4º trimestre, o percentual consolidado da produção já ajustada da linha de serviço foi de **92,64%**, com registro de duas atividades que não alcançaram 85%: a primeira atividade consulta médica ESF, teve produção abaixo nas duas unidades em que foi desenvolvida, UBS Jardim Iva e UBS Vila Nova York; e, a segunda, consulta psiquiatria, realizada unicamente na UBS Vila Nova York, teve zerada a produção no primeiro mês, abaixo dos 85 nos seguintes (Tabela 3 ao fim da seção).

Observando a produção corrente em todos os trimestres (GRÁFICO 3), vemos que o total geral da linha de produção apresenta constante elevação, com apenas três atividades registrando percentual inferior no 4º trimestre: consulta enfermeiro, visita domiciliar ACS.

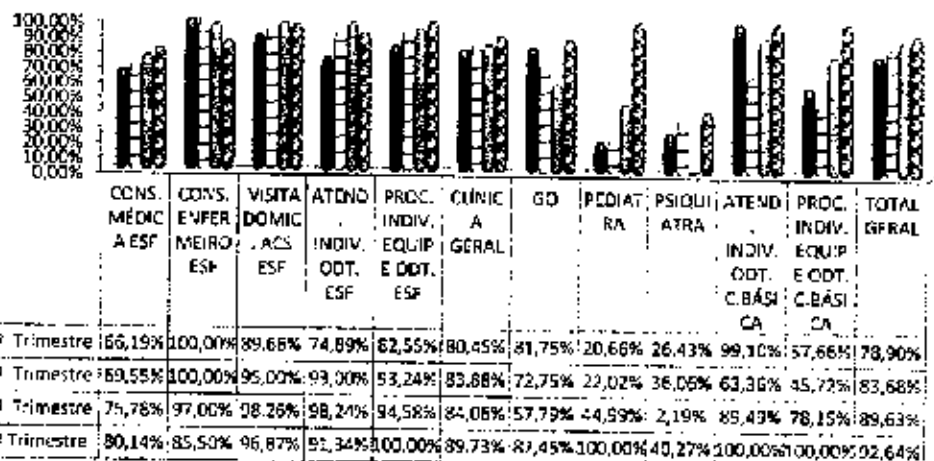


GRÁFICO 3 - PERCENTUAL DE PRODUÇÃO NOS TRIMESTRES - UBS MISTA

b) Desconto de Equipe Mínima:

No período foram apontados dois profissionais não contratados.

UBS MISTA	PROFISSIONAL		4º Trimestre		
	Descritivo	Horas	MÊS	Déficit	Total de Horas Faltantes
UBS JARDIM IVA	CIQ. DENTISTA	40	AGO	1	40
	SUBTOTAL			1	40
UBS VILA NOVA YORK	PSQUIATRA	20	AGO	1	20
	SUBTOTAL			1	20
TOTAL GERAL				2	60

- c) Justificativas para produção com percentual abaixo do patamar mínimo previsto (85%) e Desconto Equipe Mínima:

ATIVIDADE	UNIDADE	MÊS	% PROD	OCCORRÊNCIAS APONTEADAS PELAS SUPERVISÕES
PSIQUIATRIA	UBS VILA NOVA YORK	AGO	DS%	DÉFICIT DE UM PROFISSIONAL

- d) Conclusão:

A produção total das atividades que compõem a linha de serviço superou 85% da meta estabelecida, não havendo ocorrências relatadas pela STS e CRS. No entanto, chama a atenção produção acima de 100% em todos os meses do período de algumas atividades: consulta pediatria, atendimento individual odonto c. básica e procedimento individual da equipe odonto ESF e c. básica.

Em reunião pré CTA realizada com a Coordenadoria e Supervisões, foi esclarecido que o aumento verificado na produção de consulta pediátrica foi devido ao processo de trabalho decorrente da integração AMA/UBS, onde uma parte do horário de plantão do profissional foi destinado para a consulta agendada. O mesmo ocorreu na produção da clínica médica, porém com menor impacto.



**PREFEITURA DE
SÃO PAULO
SAÚDE**

**Secretaria Municipal da Saúde
Núcleo Técnico de Contratação de Serviços de Saúde**

TABELA 3 - PRODUÇÃO CONSOLIDADA NO TRIMESTRE - UBS MISTA

UBS MISTA	AGOSTO			SETEMBRO			OUTUBRO			PRODUÇÃO DO TRIMESTRE					
	META	PROD.	%	AJUST.	%	PROD.	%	AJUST.	%	META	PROD.	%			
Nº CONSULTA MÉDICA ESF	1.664	1.442	86,66%	1.442	86,66%	1.237	74,34%	1.237	74,34%	1.664	1.136	68,27%	4.992	3.815,0	76,42%
UBS JARDIM IVA	1.664	1.633	98,14%	1.633	98,14%	1.464	87,98%	1.464	87,98%	1.664	1.089	65,44%	4.992	4.186,0	83,85%
TOTAL	3.328	3.075	92,40%	3.075	92,40%	2.701	81,16%	2.701	81,16%	3.328	2.225	66,86%	9.984	8.001,0	80,14%
Nº CONSULTA ENFERMEIRO ESF	624	576	92,31%	576	92,31%	401	64,26%	401	64,26%	624	352	56,41%	1.872	1.125,0	60,09%
UBS JARDIM IVA	624	649	103,91%	624	100,00%	624	100,00%	624	100,00%	624	737	118,11%	1.872	1.872,0	100,00%
TOTAL	1.248	1.225	98,16%	1.200	96,15%	1.025	82,13%	1.025	82,13%	1.248	1.089	87,26%	3.744	3.201,0	85,50%
Nº VISITA DOMICILIAR AGENTE COMUNITÁRIO DE SAÚDE ESF	4.800	4.938	102,88%	4.800	100,00%	4.800	100,00%	4.800	100,00%	4.800	4.718	98,29%	14.400	14.318,0	99,43%
UBS JARDIM IVA	4.800	4.580	95,42%	4.580	95,42%	4.589	95,60%	4.589	95,60%	4.800	4.411	91,90%	14.400	13.580,0	94,31%
TOTAL	9.600	9.518	99,15%	9.380	97,71%	9.389	97,80%	9.389	97,80%	9.600	9.129	95,09%	28.800	27.898,0	96,87%
Nº ATENDIMENTO INDIVIDUAL ODONTO ESF	416	536	128,85%	416	100,00%	286	70,10%	286	70,10%	408	375	91,91%	1.212	1.077,0	87,42%
UBS JARDIM IVA	416	416	100,00%	416	100,00%	416	100,00%	416	100,00%	416	416	100,00%	1.212	1.212,0	100,00%
TOTAL	416	536	128,85%	416	100,00%	286	70,10%	286	70,10%	408	375	91,91%	1.212	1.077,0	87,42%
Nº PROCEDIMENTO INDIVIDUAL DA EQUIPE ODONTO ESF	2.080	2.680	128,85%	2.080	100,00%	1.428	70,10%	1.428	70,10%	1.428	1.559	109,14%	4.284	4.936,0	115,22%
UBS JARDIM IVA	2.080	2.080	100,00%	2.080	100,00%	2.080	100,00%	2.080	100,00%	2.080	2.080	100,00%	6.240	6.240,0	100,00%
TOTAL	2.080	2.680	128,85%	2.080	100,00%	1.428	70,10%	1.428	70,10%	1.428	1.559	109,14%	4.284	4.936,0	115,22%
Nº CONSULTA CLÍNICA GERAL	832	932	112,02%	832	100,00%	672	80,77%	672	80,77%	672	830	123,51%	2.176	2.176,0	100,00%
UBS JARDIM IVA	832	832	100,00%	832	100,00%	832	100,00%	832	100,00%	832	832	100,00%	2.512	2.512,0	100,00%
TOTAL	2.912	3.612	124,04%	2.912	100,00%	2.100	72,11%	2.100	72,11%	2.100	2.389	113,76%	7.112	7.112,0	100,00%
Nº CONSULTA CLÍNICA GERAL	789	793	100,51%	789	100,00%	862	109,13%	789	100,00%	789	526	66,67%	2.367	2.104,0	88,89%
UBS JARDIM IVA	789	789	100,00%	789	100,00%	789	100,00%	789	100,00%	789	789	100,00%	2.367	2.367,0	100,00%
TOTAL	1.052	1.071	101,81%	1.052	100,00%	1.052	100,00%	1.019	96,86%	1.052	761	72,34%	3.156	2.832,0	89,73%
Nº CONSULTA GO	263	228	86,69%	228	86,69%	263	100,00%	263	100,00%	263	199	75,67%	789	680,0	87,45%
UBS JARDIM IVA	263	263	100,00%	263	100,00%	263	100,00%	263	100,00%	263	263	100,00%	789	789,0	100,00%
TOTAL	263	228	86,69%	228	86,69%	263	100,00%	263	100,00%	263	199	75,67%	789	680,0	87,45%
Nº CONSULTA PEDIATRIA	125	0	0,00%	0	0,00%	125	100,00%	81	64,80%	125	70	56,00%	375	151,0	40,27%
UBS JARDIM IVA	125	125	100,00%	125	100,00%	125	100,00%	125	100,00%	125	125	100,00%	375	375,0	100,00%
TOTAL	125	0	0,00%	0	0,00%	125	100,00%	81	64,80%	125	70	56,00%	375	151,0	40,27%
Nº ATENDIMENTO INDIVIDUAL ODONTO C.BÁSICA	111	135	121,62%	111	100,00%	80	72,07%	80	72,07%	80	95	118,75%	271	271,0	100,00%
UBS JARDIM IVA	111	111	100,00%	111	100,00%	111	100,00%	111	100,00%	111	111	100,00%	271	271,0	100,00%
TOTAL	444	533	119,98%	444	100,00%	200	45,05%	200	45,05%	200	279	139,50%	844	844,0	100,00%
TOTAL GERAL	19.970	20.430	102,30%	19.289	96,55%	18.780	94,04%	17.520	87,71%	18.780	16.892	90,48%	57.530	53.297,0	92,64%



Observações:

De acordo com o Termo Aditivo nº 004/2016, assinado em 01/09/16, foram alteradas as seguintes metas de produção:

UNIDADE	ATIVIDADE	DE	PARA
UBS JARDIM IVA	Nº ATENDIMENTO INDIVIDUAL ODONTO ESF	410	408
	Nº PROCEDIMENTO INDIVIDUAL DA EQUIPE ODONTO ESF	2.080	1.428
UBS VILA NOVA YORK	Nº ATENDIMENTO INDIVIDUAL ODONTO ESF	416	408
	Nº PROCEDIMENTO INDIVIDUAL DA EQUIPE ODONTO ESF	832	672
	Nº ATENDIMENTO INDIVIDUAL ODONTO C.BÁSICA	111	80
	Nº PROCEDIMENTO INDIVIDUAL DA EQUIPE ODONTO C.BÁSICA	444	200

[Handwritten signatures and initials]

1.1.4. EMAD

a) Descritivo da Situação:

A produção ajustada dessa atividade, realizada em duas unidades (AMA/UBS Integrada Jd. Grimaldi e AMA/UBS Integrada Vila Carrão) alcançou **98,06%** da meta de produção (Tabela 4).

O comparativo dos quatro trimestres (GRÁFICO 4) informa que a produção oscilou não mais que 5% entre a expressão máxima e a mínima.




GRÁFICO 4 - PERCENTUAL DE PRODUÇÃO NOS TRIMESTRES - EMAD

b) Desconto de Equipe Mínima:

No trimestre, foi relatada a ocorrência da não contratação de três profissionais.

EMAD	PROFISSIONAL		4º Trimestre		
	Descritivo	Horas	MÊS	Déficit	Total de Horas Faltantes
AMA/UBS INTEGRADA JARDIM GRIMALDI	AUX. ENFERMAGEM	30	AGO	1	30
			SET	1	30
			OUT	1	30
TOTAL GERAL				3	90

c) Justificativas para produção com percentual abaixo do patamar mínimo previsto (85%) e Desconto Equipe Mínima:

Não foram apresentados relatórios de ocorrências por parte das Supervisões Técnicas e Coordenadoria.

d) Conclusão:

A meta cheia foi quase plenamente atingida, não havendo reparos efetuados pela STS e CRS.

1.1.5. Programa de Acompanhamento de Idoso (PAI)

a) Descritivo da Situação:

No 4º trimestre, a produção atingiu plenamente a meta estabelecida (Tabela 6).

TABELA 5 – PRODUÇÃO DO TRIMESTRE

PAI (UBS COMENDADOR JOSÉ GONZALES)	AGOSTO			SETEMBRO			OUTUBRO			PRODUÇÃO DO TRIMESTRE		
	META	PROD.	%	META	PROD.	%	META	PROD.	%	META	PROD.	%
Nº DE IDOSO EM ACOMPANHAMENTO												
TOTAL	120	120	100,00%	120	120	100,00%	120	120	100,00%	360	360	100,00%

Verificando os trimestres anteriores (Gráfico 5), temos que, com exceção do primeiro, todos os demais alcançaram 100% da meta de produção.




GRÁFICO 5 - PERCENTUAL DE PRODUÇÃO DOS TRIMESTRES - PAI

b) Desconto de Equipe Mínima:

Sem registro de ocorrências.

c) Justificativas para produção com percentual abaixo do patamar mínimo previsto (85%) e Desconto Equipe Mínima:

Não foram apresentados relatórios de ocorrências por parte das Supervisões Técnicas e Coordenadoria.

c) Conclusão:

Em termos estritos da produção realizada nada há a observar.



1.2 No âmbito da Atenção Ambulatorial Especializada/AMA E. e Redes Temáticas

1.2.1. Ambulatório Especialidades

a) Descritivo da Situação:

A linha de serviço desenvolvida no Ambulatório de Especialidades Sapopemba apresentou uma produção consolidada e já ajustada de **77,87%** com 68% de suas atividades registrando percentual abaixo de 85% (Tabela 6, ao fim da seção).

Comparando o desempenho do último trimestre em relação aos anteriores, vemos que, embora não tenha alcançado 85% da meta de produção, registrou no cômputo geral crescimento de 11% quanto ao primeiro trimestre e de 6% quanto ao terceiro período (GRÁFICOS 6 E 7).

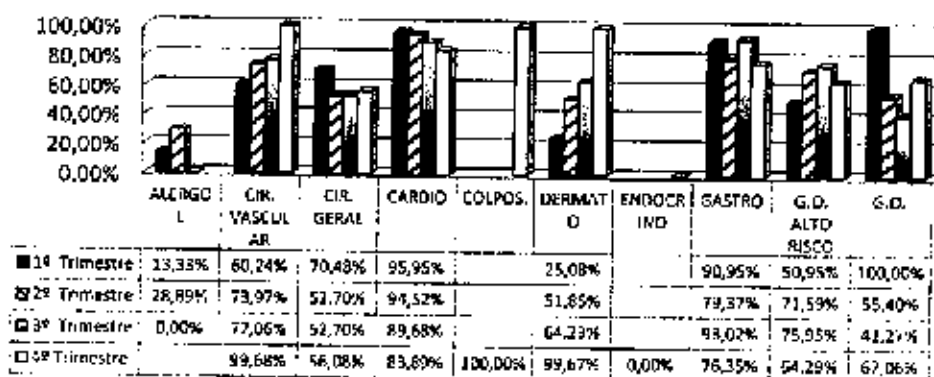


GRÁFICO 6 - PERCENTUAL DE PRODUÇÃO NOS TRIMESTRES (ALERGOLOGIA À GCI)

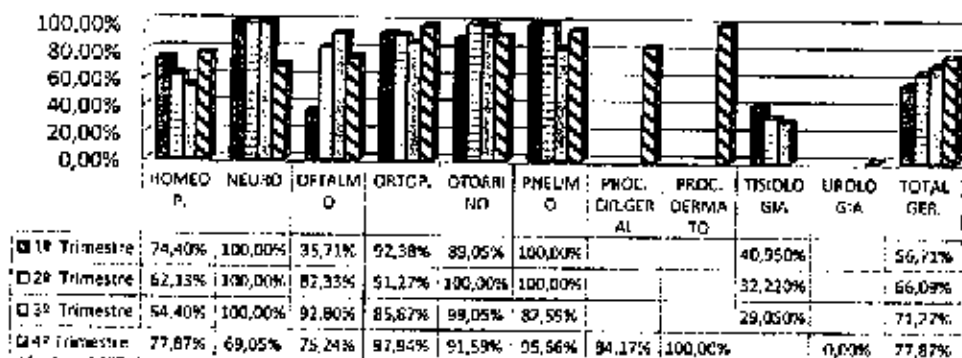


GRÁFICO 7 - PERCENTUAL DE PRODUÇÃO NOS TRIMESTRES (HOMEOPATIA À TOTAL GERAL)

b) Desconto de Equipe Mínima:

No período foi registrada a não contratação de 6 profissionais de 20 horas, ocorrência que afetou diretamente a produção das especialidades envolvidas.

AMBULATÓRIO DE ESPECIALIDADES	PROFISSIONAL		4º Trimestre		
	Descritivo	Horas	MÊS	Déficit	Total de Horas Faltantes
SAPOPEMBA	ENDOCRINOLOGISTA	20	AGO	1	20
			SET	1	20
			OUT	1	20
	UROLOGISTA	20	AGO	1	20
			SET	1	20
			OUT	1	20
TOTAL GERAL				6	120

c) Justificativas para produção com percentual abaixo do patamar mínimo previsto (85%) e Desconto de Equipe Mínima (Ambulatório de Especialidades Sapopemba):

SERV.	MÊS	% PROD.	OCORRÊNCIAS APONTADAS PELA STS	DESC. EQUIPE MÍNIMA		CONSIDERAÇÕES NTSCC
				Categoria	QTDE.	
CARDIOLOGIA	AGO	64,3%	FÉRIAS - 30 DIAS.			AUSÊNCIA JUSTIFICA A PRODUÇÃO REALIZADA. META E PRODUÇÃO ZERADAS.
CIR. GERAL	SET	26,7%	FÉRIAS - 15 DIAS.			FÉRIAS DO ÚNICO PROFISSIONAL DA EQUIPE AFETA DIRETAMENTE A PRODUÇÃO. META E PRODUÇÃO ZERADAS.
	OUT	78,7%	AGENDA CONFIGURADA ATÉ DEZEMBRO/16 QUE NÃO ESTAVA DE ACORDO COM TERMO ADITIVO 04/2016. REALIZADA ADEQUAÇÃO QUE SERÁ REFLETIDA FUTURAMENTE. NO PERÍODO TIVEMOS COMO INTERCORRÊNCIA FALTA DE ABASTECIMENTO DE ENERGIA ELÉTRICA NO DIA 20/10/16, IMPACTANDO NO DÉFICIT DE 19 ATENDIMENTOS NESTE DIA.			EVENTOS NÃO CONSIDERAMOS.
ENDOCRINOLOGIA	AGO	0%	DÉFICIT DE UM PROFISSIONAL DE 20 HORAS.	ENDOCRINO. - 20 HORAS	1	A NÃO CONTRATAÇÃO DO ÚNICO PROFISSIONAL PREVISTO NA EQUIPE JUSTIFICA A NÃO PRODUÇÃO. META ZERADA.
	SET	0%	DÉFICIT DE UM PROFISSIONAL DE 20 HORAS.		1	
	OUT	0%	DÉFICIT DE UM PROFISSIONAL DE 20 HORAS.		1	
GASTRO	SET	45,2%	FÉRIAS - 15 DIAS.			FÉRIAS DO ÚNICO PROFISSIONAL DA EQUIPE AFETA DIRETAMENTE A PRODUÇÃO. META E PRODUÇÃO ZERADAS.
GO	AGO	54%	ABONO - 1 DIA.			EVENTOS NÃO CONSIDERAMOS.
	SET	81%	ATESTADO - 1 DIA. ABONO - 1 DIA.			



SERV.	MÊS	% PRÓD.	OCORRÊNCIAS APONTADAS PELA STS	DESC. EQUIPE MÍNIMA		CONSIDERAÇÕES NTSCC
				Categoria	QTDE.	
GOALTO RISCO	AGO	77,4%	<ul style="list-style-type: none"> ABONO - 1 DIA OPERTA ACIMA DA NECESSIDADE (EM DISCUSSÃO JUNTO À STS PARA REVISÃO DE CARGA HORÁRIA). 			EVENTOS NÃO CONSIDERADOS.
	SET	55,95%	<ul style="list-style-type: none"> LICENÇA PATERNIDADE - 10 DIAS. PERDA PRIMÁRIA - 26%. OPERTA ACIMA DA NECESSIDADE (EM DISCUSSÃO JUNTO À STS PARA REVISÃO DE CARGA HORÁRIA). 			PERDA PRIMÁRIA IMPACTOU DIRETAMENTE NA PRODUÇÃO. META E PRODUÇÃO ZERADAS.
	OUT	64,5%	<ul style="list-style-type: none"> PERDA PRIMÁRIA - 30% EM VAGAS DE RESERVA TÉCNICA (RELATÓRIO RI-SIGA/VG 14). 			NECESSIDADE DE QUANTIFICAR PERDA PRIMÁRIA.
HOMOPATIA	SET	72%	<ul style="list-style-type: none"> PERDA PRIMÁRIA - 34% EM VAGAS REGULADAS DE PRIMEIRA VEZ (TOTAL DE VAGAS OFERTADAS 107). 			EM RAZÃO DA LINHA DE SERVIÇO JÁ TER SUPERADO 85% NO PROCESSO DE VERIFICAÇÃO E RECÁLCULO ESSE EVENTO NÃO FOI CONSIDERADO.
	OUT	71,4%	<ul style="list-style-type: none"> PERDA PRIMÁRIA - 47% EM VAGAS REGULADAS DE PRIMEIRA VEZ (TOTAL DE VAGAS OFERTADAS 96). 			
NEUROLOGIA	AGO	7,1%	<ul style="list-style-type: none"> FÉRIAS - 30 DIAS. 			FÉRIAS DO ÚNICO PROFISSIONAL DA EQUIPE AFETA DIRETAMENTE A PRODUÇÃO. META E PRODUÇÃO ZERADAS.
OPTALMOLOGIA	AGO	45,7%	<ul style="list-style-type: none"> FÉRIAS - 19 DIAS ATESTADO - 8 DIAS. 			FÉRIAS NÃO FORAM SUFICIENTES PARA JUSTIFICAR PRODUÇÃO (QUADRO 1). META E PRODUÇÃO MANTIDAS.
OTORRINO	OUT	74,8%	<ul style="list-style-type: none"> FÉRIAS - 15 DIAS. ABONO - 1 DIA. 			FÉRIAS REPERCUTIRAM DIRETAMENTE NA PRODUÇÃO (QUADRO 1). META E PRODUÇÃO ZERADAS.
PROC. CIR. GERAL	SET	68,3%	<ul style="list-style-type: none"> FÉRIAS - 15 DIAS. 			FÉRIAS DO ÚNICO PROFISSIONAL DA EQUIPE AFETA DIRETAMENTE A PRODUÇÃO. META E PRODUÇÃO ZERADAS.
UROLOGIA	AGO	0%	DÉFICIT DE UM PROFISSIONAL DE 20 HORAS	UROLOGISTA - 20 H	1	A NÃO CONTRATAÇÃO DO ÚNICO PROFISSIONAL PRESTO NA EQUIPE JUSTIFICA A NÃO PRODUÇÃO. META ZERADA.
	SET	0%	DÉFICIT DE UM PROFISSIONAL DE 20 HORAS		1	
	OUT	0%	DÉFICIT DE UM PROFISSIONAL DE 20 HORAS.		1	

d) Conclusão:

Efetuada a verificação do impacto das ocorrências apontadas pelas Supervisões Técnicas e Coordenadoria na produção das atividades correspondentes (Quadro 1) e procedendo o devido recálculo da produção (Tabela 7) foi obtido o percentual de **89,56%**, superior, portanto ao patamar mínimo de 85% da meta estabelecida.



**PREFEITURA DE
SAO PAULO
SAUDE**

Secretaria Municipal da Saúde

Núcleo Técnico de Contratação de Serviços de Saúde

TABELA 6 - PRODUÇÃO CONSOLIDADA - AMBULATÓRIO ESPECIALIDADES SAPOEMBÁ

AMB. ESPECIALIDADES (SAPOEMBÁ)	AGOSTO			SETEMBRO			OUTUBRO			PRODUÇÃO DO TRIMESTRE							
	META	PROD.	%	AIJST.	%	AIJST.	%	META	PROD.	%	AIJST.	%	META	PROD.	%		
Nº CONSULTA CARDIOLOGIA	420	270	64,29%	270	64,29%	420	372	88,57%	372	88,57%	420	415	98,81%	415	98,81%		
TOTAL														1.260	1.057	83,89%	
Nº CONSULTA DERMATOLOGIA	630	625	99,21%	625	99,21%	450	553	122,89%	450	100,00%	450	547	121,56%	450	1.530	99,67%	
TOTAL																	
Nº CONSULTA ENDOCRINOLOGIA	210	0	0,00%	0	0,00%	210	0	0,00%	0	0,00%	210	0	0,00%	0	0,00%		
TOTAL																	
Nº CONSULTA GASTROENTEROLOGIA	210	206	98,10%	206	98,10%	210	95	45,24%	95	45,24%	210	180	85,71%	180	85,71%		
TOTAL																	
Nº CONSULTA HOMEOPATIA	125	109	87,20%	109	87,20%	125	90	72,00%	90	72,00%	125	93	74,40%	93	74,40%		
TOTAL																	
Nº CONSULTA NEUROLOGIA	210	15	7,14%	15	7,14%	210	262	124,76%	210	100,00%	210	225	107,14%	210	100,00%		
TOTAL																	
Nº CONSULTA OFTALMOLOGIA	630	288	45,71%	288	45,71%	630	583	92,54%	583	92,54%	630	551	87,46%	551	87,46%		
TOTAL																	
Nº CONSULTA ORTOPEDIA	210	261	124,29%	210	100,00%	210	229	109,05%	210	100,00%	210	197	93,81%	197	93,81%		
TOTAL																	
Nº CONSULTA OTORRINOLARINGOLOGIA	420	477	113,57%	420	100,00%	420	462	110,00%	420	100,00%	420	314	74,76%	314	74,76%		
TOTAL																	
Nº CONSULTA PNEUMOLOGIA	630	680	107,94%	630	100,00%	630	660	104,76%	630	100,00%	630	548	86,98%	548	86,98%		
TOTAL																	
Nº CONSULTA UROLOGIA	210	0	0,00%	0	0,00%	210	0	0,00%	0	0,00%	210	0	0,00%	0	0,00%		
TOTAL																	
Nº CONSULTA CIRURGIA VASCULAR	420	453	107,86%	420	100,00%	420	486	115,71%	420	100,00%	420	416	99,05%	416	99,05%		
TOTAL																	
Nº CONSULTA CIRURGIA GERAL	210	128	60,95%	128	60,95%	150	40	26,67%	40	26,67%	150	118	78,67%	118	78,67%		
TOTAL																	
Nº CONSULTA G.O. ALTO RISCO	420	304	72,38%	304	72,38%	420	235	55,95%	235	55,95%	420	271	64,52%	271	64,52%		
TOTAL																	
Nº CONSULTA G.O.	210	81	38,57%	81	38,57%	150	126	84,00%	126	84,00%	150	135	90,00%	135	90,00%		
TOTAL																	
Nº PROCEDIMENTOS CIRURGIA GERAL	60	41	68,33%	41	68,33%	60	41	68,33%	41	68,33%	60	330	550,00%	330	550,00%		
TOTAL																	
Nº PROCEDIMENTOS DERMATO	180	267	148,33%	180	100,00%	180	267	148,33%	180	100,00%	180	183	101,67%	183	101,67%		
TOTAL																	
Nº COLPOSCOPIA	60	76	126,67%	60	100,00%	60	76	126,67%	60	100,00%	60	70	116,67%	70	116,67%		
TOTAL																	
TOTAL GERAL	5.165	3.897	75,45%	3.706	71,75%	5.165	4.577	88,62%	4.162	80,58%	5.165	4.393	85,05%	4.358	84,28%	15.495	77,87%

Observações:



PREFEITURA DE SÃO PAULO
Secretaria Municipal da Saúde
Núcleo Técnico de Contratação de Serviços de Saúde

1) De acordo com o Termo Aditivo nº 004/2016, assinado em 03/09/16, foram alteradas as seguintes metas de produção:

UNIDADE	ATIVIDADE	DE	PARA
AMBULATÓRIO DE ESPECIALIDADES SAPOPEMBA	Nº CONSULTA DERMATOLOGIA	630	450
	Nº CONSULTA CIRURGIA GERAL	210	130
	Nº CONSULTA G.O.	210	150
	Nº PROCEDIMENTOS CIRURGIÃO GERAL	0	60
	Nº PROCEDIMENTOS DERMATO	0	130
	Nº COLPOSCÓPIA	0	60

2) Correção de lançamentos no WEBSAASS, Ofício nº 78/17 - PAIS/SYDM - período de outubro/2016:

UNIDADE	ATIVIDADE	DE	PARA
AMB. ESPEC. SAPOPEMBA	Nº PROCEDIMENTOS CIRURGIÃO GERAL	52	130
	Nº PROCEDIMENTOS DERMATO	104	183

NOTA: Até 23/03/16 as correções informadas ainda não foram atualizadas no WEBSAASS.

QUADRO 1 - VERIFICAÇÃO DO IMPACTO DAS DIVERGÊNCIAS NA PRODUÇÃO

ITEMS	CARDIOLOGIA (1)		CIR. GERAL (2)	GASTRO (3)		GO ALTO RISCO (4)	OFTALMOLOGIA (5)	OTORRINO (6)		PROC. CIR. GERAL (7)
	OUT	SET		SET	SET			OUT	SET	
MES	420	150	150	210	420	420	630	420	60	60
Produção realizada	270	40	40	95	235	235	288	314	41	41
SMS	2	1	1	1	1	1	2	2	1	1
Qtd. a contratar	0	0	0	0	1	1	1	0	0	0
Desc. Prof. Ausente	70	15	15	25	19	19	19	15	15	15
%	0,5	0,75	0,75	0,75	0,32	0,32	0,32	0,38	0,72	0,72
Perda Primária					0,76	0,76				
RESULTADO	210	38	38	53	201	201	491	169	15	15
	128,57%	106,67%	106,67%	180,95%	233,13%	233,13%	66,67%	119,62%	273,33%	273,33%

MEMÓRIA DE CÁLCULO

- (1) Férias - 30 dias.
- (2) Férias - 35 dias.
- (3) Férias - 15 dias.
- (4) Perda primária - 76%
- (5) Férias - 19 dias
- (6) Férias - 15 dias.



**PREFEITURA DE
SÃO PAULO
SAÚDE**

**Secretaria Municipal da Saúde
Núcleo Técnico de Contratação de Serviços de Saúde**

TABELA 7 - RECALCULO DA PRODUÇÃO

AMB. ESPECIALIDADES (SAPOPEMBA)	AGOSTO		SETEMBRO		OUTUBRO		PRODUÇÃO DO TRIMESTRE		
	META	AJUST.	%	META	AJUST.	%	META	PROD. AJUST.	%
Nº CONSULTA CARDIOLOGIA	0	0	0,00%	420	372	88,57%	420	415	98,81%
TOTAL	0	0	0,00%	420	372	88,57%	420	415	98,81%
Nº CONSULTA DERMATOLOGIA	630	625	99,21%	450	450	100,00%	450	450	100,00%
TOTAL	630	625	99,21%	450	450	100,00%	450	450	100,00%
Nº CONSULTA ENDOCRINOLOGIA	0	0	0,00%	0	0	0,00%	0	0	0,00%
TOTAL	0	0	0,00%	0	0	0,00%	0	0	0,00%
Nº CONSULTA GASTROENTEROLOGIA	210	206	98,10%	0	0	0,00%	210	180	85,71%
TOTAL	210	206	98,10%	0	0	0,00%	210	180	85,71%
Nº CONSULTA HOMEOPATIA	125	109	87,20%	125	90	72,00%	125	93	74,40%
TOTAL	125	109	87,20%	125	90	72,00%	125	93	74,40%
Nº CONSULTA NEUROLOGIA	0	0	0,00%	210	210	100,00%	210	210	100,00%
TOTAL	0	0	0,00%	210	210	100,00%	210	210	100,00%
Nº CONSULTA OFTALMOLOGIA	630	288	45,71%	630	583	92,54%	630	551	87,46%
TOTAL	630	288	45,71%	630	583	92,54%	630	551	87,46%
Nº CONSULTA ORTOPEDIA	210	210	100,00%	210	210	100,00%	210	197	93,81%
TOTAL	210	210	100,00%	210	210	100,00%	210	197	93,81%
Nº CONSULTA OTORRINOLARINGOLOGIA	420	420	100,00%	420	420	100,00%	420	0	0,00%
TOTAL	420	420	100,00%	420	420	100,00%	420	0	0,00%
Nº CONSULTA PNEUMOLOGIA	630	630	100,00%	630	630	100,00%	630	548	86,98%
TOTAL	630	630	100,00%	630	630	100,00%	630	548	86,98%
Nº CONSULTA UROLOGIA	0	0	0,00%	0	0	0,00%	0	0	0,00%
TOTAL	0	0	0,00%	0	0	0,00%	0	0	0,00%
Nº CONSULTA CIRURGIÃO VASCULAR	420	420	100,00%	420	420	100,00%	420	415	99,05%
TOTAL	420	420	100,00%	420	420	100,00%	420	415	99,05%
Nº CONSULTA CIRURGIÁ GENERAL	210	128	60,95%	0	0	0,00%	150	118	78,67%
TOTAL	210	128	60,95%	0	0	0,00%	150	118	78,67%
Nº CONSULTA G.O. ALTO RISCO	420	304	72,38%	0	0	0,00%	420	271	64,53%
TOTAL	420	304	72,38%	0	0	0,00%	420	271	64,53%
Nº CONSULTA G.O.	210	81	38,57%	150	126	84,00%	150	135	90,00%
TOTAL	210	81	38,57%	150	126	84,00%	150	135	90,00%
Nº PROCEDIMENTOS CIRURGIÃO GERAL	0	0	0,00%	0	0	0,00%	60	60	100,00%
TOTAL	0	0	0,00%	0	0	0,00%	60	60	100,00%
Nº PROCEDIMENTOS DERMATO	180	180	100,00%	180	180	100,00%	180	180	100,00%
TOTAL	180	180	100,00%	180	180	100,00%	180	180	100,00%
Nº COLPOSCOPIA	60	60	100,00%	60	60	100,00%	60	60	100,00%
TOTAL	60	60	100,00%	60	60	100,00%	60	60	100,00%
TOTAL GERAL	4.115	3.421	83,13%	3.905	3.751	96,06%	4.325	3.884	89,80%
							12.345	11.056	89,56%

Handwritten signatures and initials at the bottom of the page.

1.2.2. Serviço de Apoio Diagnóstico e Terapêutico - SADT

a) Descritivo da Situação:

Todos os quatro exames relativos ao SADT foram realizados no Ambulatório Especialidades Sapopemba, sendo que dois superaram 85% da meta de produção e dois atingiram 100% (GRÁFICO 5).

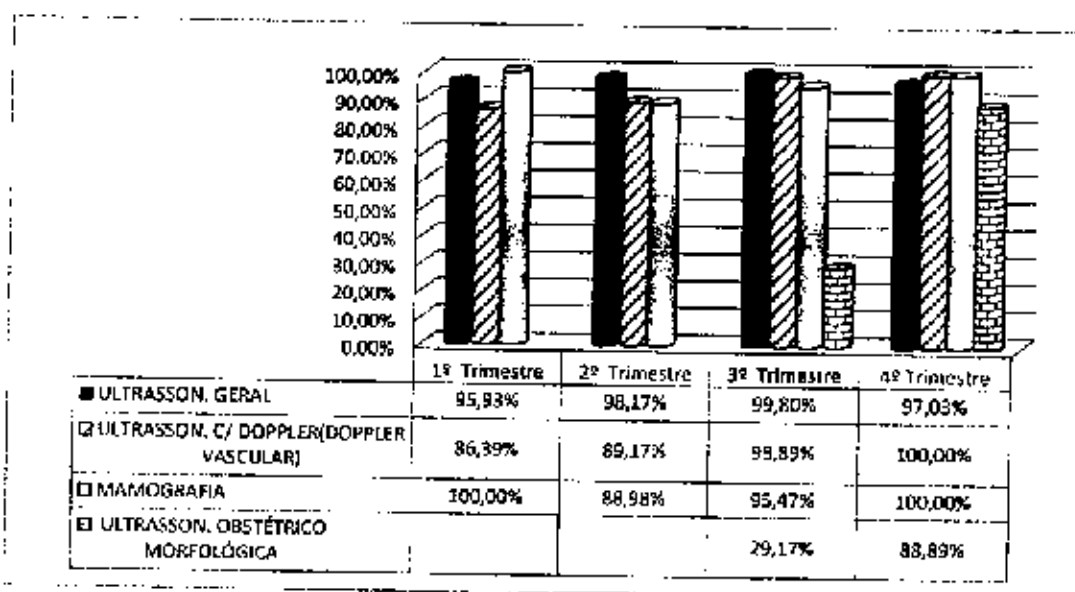


GRÁFICO 8 – PERCENTUAL DE PRODUÇÃO NOS TRIMESTRES - SADT

b) Justificativas para produção com percentual abaixo do patamar mínimo previsto (85%) e Desconto de Equipe Mínima (Ambulatório de Especialidades Sapopemba):

STS Vila Prudente / Sapopemba informa que o exame "Ultrassonografia Obstétrica Morfológica" passa a fazer parte do contrato a partir do Termo Aditivo nº 004/2016, assinado em 03/06/2016; portanto, entendemos que está em fase de implantação/contratação justificando o não alcance da meta", no mês de agosto.

O NTCSS esclarece que a produção desse exame do mês de agosto não afetou de modo significativo o resultado geral do trimestre, que atingiu o percentual de 88,89% e que ainda houve um lapso na informação prestada acima: aonde se lê Termo Aditivo nº 004/2016 se deve ler Termo Aditivo nº 002/2016.

c) Conclusão:

Todos os exames superaram o patamar mínimo de 85% da meta de produção.



**PREFEITURA DE
SÃO PAULO
SAÚDE**

**Secretaria Municipal da Saúde
Núcleo Técnico de Contratação de Serviços de Saúde**

TABELA 8 – PRODUÇÃO CONSOLIDADA POR EXAMES NO TRIMESTRE

	SADT (AMB. ESPE. SAPOPEMBA)														
	AGOSTO				SETEMBRO				OUTUBRO				PRODUÇÃO DO TRIMESTRE		
	META	PROD.	%	AJUST.	META	PROD.	%	AJUST.	META	PROD.	%	AJUST.	META	PROD.	%
NR ULTRASSONOGRAFIA GERAL TOTAL	1.000	980	98,00%	980	1.000	100,00%	1.000	100,00%	1.000	931	93,10%	931	3.000	2.911	97,03%
NR ULTRASSONOGRAFIA COM DOPPLER(DOPPLER VASCULAR) TOTAL	120	120	100,00%	120	120	100,00%	120	100,00%	120	122	101,67%	120	360	360	100,00%
NR MAMMOGRAFIA TOTAL	750	751	100,13%	750	750	100,00%	750	100,00%	750	750	100,00%	750	2.250	2.250	100,00%
NR ULTRASSONOGRAFIA OBSTÉTRICO MORFOLÓGICA TOTAL	36	29	80,56%	29	36	86,11%	31	86,11%	36	37	102,78%	36	108	96	88,89%

Handwritten signatures and initials:
 3
 [Signature]
 [Signature]
 [Signature]
 [Signature]

1.2.3. Rede de Atenção Psicossocial

a) Descritivo da Situação:

As atividades desta linha de serviço compreendem duas atividades distintas: CAPS e SRT. Considerando o consolidado trimestral da meta e produção de cada uma das atividades, temos o percentual de **98,80%**, conforme demonstrado no quadro abaixo.

	TOTAL DO TRIMESTRE		
	META	PRODUÇÃO AJUSTADA	%
CAPS	2.595	2.595	100,00%
SRT	80	48	60,00%
TOTAL	2.675	2.643	98,80%

Relevante observar que enquanto as atividades CAPS atingiram 100% em todos os meses do período, o SRT não atingiu 85%, em razão da produção zerada da SRT Mista Sapopemba e Aricanduva nos meses de setembro e outubro (Tabela 9 e Tabela 10 ao fim da seção).

No comparativo da produção realizada nos trimestres temos que o 3º e o 4º trimestres apresentaram queda referente ao SRT que foi mais acentuada no último período (GRÁFICO 9).




GRÁFICO 9 - PERCENTUAL DE PRODUÇÃO NOS TRIMESTRES

b) Desconto de Equipe Mínima:

Foram registradas ocorrências nos serviços de CAPS.

CAPS	PROFISSIONAL		4º Trimestre		
	Descritivo	Horas	MÊS	Déficit	Total de Horas Faltantes
CAPS ÁLCOO E DROGAS II SAPOPEMBA	PSIQUIATRA	20	AGO	1	20
			SET	2	40
			OUT	1	20
	TERAPEUTA OCUPACIONAL	30	SET	1	30
			OUT	1	30
			SUBTOTAL		6
CAPS INFANTIL II SAPOPEMBA	ENFERMEIRO	40	AGO	1	40
			SET	1	40
			SUBTOTAL		2
TOTAL GERAL			8	220	

- c) Justificativas para produção com percentual abaixo do patamar mínimo previsto (85%) e Desconto de Equipe Mínima:

SERV.	MÊS	% PROD.	OCCORRÊNCIAS APONTADAS PELA STS
SRT SABOPEMBA	SET	0%	AINDA NÃO FOI ENCONTRADO IMÓVEL QUE CONTEMPLE A NECESSIDADE DO SERVIÇO.
	OUT	0%	NESTE MÊS OS FUNCIONÁRIOS MANTIVERAM ACOMPANHAMENTO DAS ATIVIDADES NO CAPS ADULTO III SABOPEMBA. O IMÓVEL JÁ ADEQUADO FISCAMENTE PARA PESSOAS COM NECESSIDADES ESPECIAIS PELO SETOR DE ENGENHARIA SPDM-PA-S-C AS ATIVIDADES CONCENTRAM-SE ATUALMENTE NA TAREFA DE ALOCAÇÃO DOS MOBILIÁRIOS E MONTAGEM DA RESIDÊNCIA, AINDA SEM ACESSADA OS MORADORES NO MÊS.

- c) Conclusão:

A produção dessa linha de serviço atingiu a meta de produção estabelecida, apesar do fraco desempenho das atividades referentes ao SRT.



TABELA 9 - PRODUÇÃO DO TRIMESTRE - CAPS

CAPS	AGOSTO						SETEMBRO						OUTUBRO						PRODUÇÃO DO TRIMESTRE		
	META	PROD.	%	AJUST.	%	N	META	PROD.	%	AJUST.	%	N	META	PROD.	%	AJUST.	%	N	META	PROD.	%
	NE PACIENTE COM CADASTRO ATIVO CAPS (MASC)	220	303	137,73%	220	100,00%	100,00%	220	293	133,18%	220	100,00%	100,00%	220	299	135,91%	220	100,00%	100,00%	660	660
CAPS ADULTO I ARICANDUVA / FORMOSA	190	302	158,95%	190	100,00%	100,00%	190	288	151,58%	150	100,00%	100,00%	190	255	134,21%	190	100,00%	100,00%	570	570	100,00%
CAPS ALCOL E DROGAS II SAPOREEMBA	155	208	134,19%	155	100,00%	100,00%	155	195	125,81%	155	100,00%	100,00%	155	206	132,90%	155	100,00%	100,00%	465	465	100,00%
CAPS INFANTIL II SAPOREEMBA	300	313	104,33%	300	100,00%	100,00%	300	314	104,67%	300	100,00%	100,00%	300	325	108,33%	300	100,00%	100,00%	900	900	100,00%
TOTAL GERAL	865	1.126	130,17%	865	100,00%	100,00%	865	1.090	126,01%	865	100,00%	100,00%	865	1.077	124,51%	865	100,00%	100,00%	2.595	2.595	100,00%

TABELA 10 - PRODUÇÃO DO TRIMESTRE - SRT

SRT	AGOSTO						SETEMBRO						OUTUBRO						PRODUÇÃO DO TRIMESTRE		
	META	PROD.	%	AJUST.	%	N	META	PROD.	%	AJUST.	%	N	META	PROD.	%	AJUST.	%	N	META	PROD.	%
	MORADORES EM RELAÇÃO À CAPACIDADE	8	8	100,00%	8	100,00%	100,00%	8	8	100,00%	8	100,00%	100,00%	8	8	100,00%	8	100,00%	100,00%	24	24
RESIDÊNCIA TERAPÊUTICA ARICANDUVA I - FEMININO	-	-	-	-	-	-	8	0	0,00%	8	0,00%	0	8	0	0,00%	8	0,00%	0	8	0	0
RESIDÊNCIA TERAPÊUTICA SAPOREEMBA II - MISTA	8	8	100,00%	8	100,00%	100,00%	8	8	100,00%	8	100,00%	100,00%	8	8	100,00%	8	100,00%	100,00%	24	24	100%
RESIDÊNCIA TERAPÊUTICA ARICANDUVA II - MISTA	-	-	-	-	-	-	8	0	0,00%	8	0,00%	0	8	0	0,00%	8	0,00%	0	8	0	0
TOTAL GERAL	16	16	100,00%	16	100,00%	100,00%	32	16	50,00%	32	50,00%	32	32	16	50,00%	32	50,00%	32	48	48	60,00%

Observações:

De acordo com o Termo Aditivo nº 004/2016, assinado em 01/09/16, foram acrescidas as seguintes unidades com as respectivas metas de produção:

UNIDADE	META
RESIDÊNCIA TERAPÊUTICA ARICANDUVA III - MISTA	85 A 100% DE MORADORES EM RELAÇÃO À CAPACIDADE
RESIDÊNCIA TERAPÊUTICA SAPOREEMBA II - MISTA	

1.2.4. Rede Cuidados à Pessoa com Deficiência (APD)

a) Descritivo da Situação:

A linha de serviço se compõe de três atividades distintas: NIR, APD e CER. Esta última, para fins de cálculo, foi consolidada metas e produções de suas duas atividades componentes: número de pacientes novos e número de pacientes em terapia.

Considerando o consolidado trimestral da meta e produção de cada uma dessas atividades, temos o percentual de **96,47%**, conforme exposto no quadro abaixo.

	TOTAL DO TRIMESTRE		
	META	REALIZADO AJUSTADO	%
NIR	120	141	78,33%
APD	210	188	89,52%
CER	2190	2160	98,63%
TOTAL GERAL	2580	2489	96,47%

A observar a produção insuficiente registrada na atividade NIR nos meses de agosto e outubro, devidamente compensados pela produção realizada no APD e no CER (Tabela 12, Tabela 13 e Tabela 14 ao final desta seção).

O comparativo da produção realizada nos trimestres demonstra que o 4º período foi, até o momento, o de maior expressão quantitativa até o momento (GRÁFICO 10).

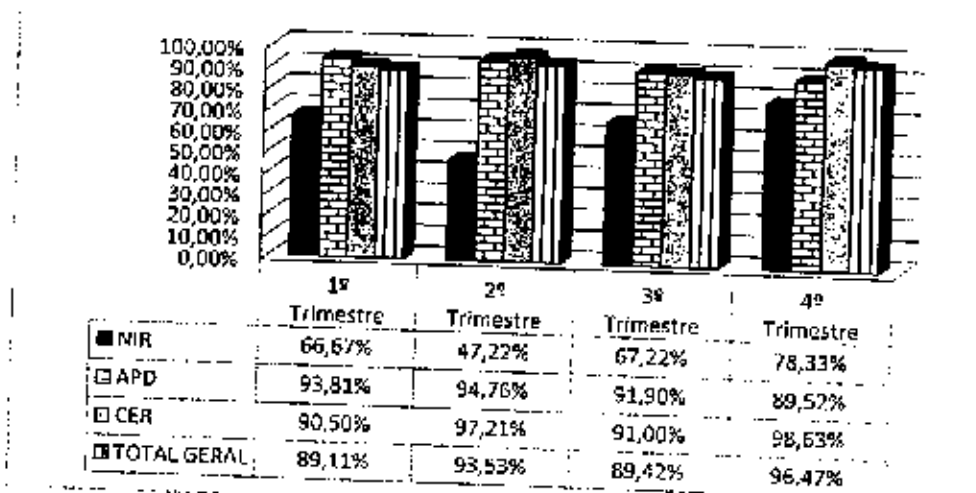


GRÁFICO 10 - PERCENTUAL DE PRODUÇÃO NOS TRIMESTRES

b) Desconto de Equipe Mínima:

Seis ocorrências foram registradas no período, todas referentes ao CER.

CER	PROFISSIONAL		4º Trimestre		
	Descritivo	Horas	MÊS	Déficit	Total de Horas Faltantes
CER 11 SAPOENBA	NEUROLOGISTA	20	AGO	1	20
			SET	1	20
			OUT	1	20
	ORTÓPEDISTA	20	AGO	1	20
			SET	1	20
			OUT	1	20
TOTAL GERAL			6	120	

ATIVIDADE	UNIDADE	MÊS	% PROD.	OCORRÊNCIAS APOSTADAS PELA STS
NIR	AMA/UBS VILA CARRÃO	AGO A OUT	78,33%	<ul style="list-style-type: none"> ▪ LICENÇA MÉDICA DE PROFISSIONAL DA PMSP DE 23/08 A 04/09. ▪ LICENÇA NOJO -04/09 A 11/09 ▪ LICENÇA MÉDICA DA PMSP DE 01/08 A 23/11.

c) Conclusão:

Estritamente sob o ponto de vista da produção, a produção consolidada da linha de serviço por pouco não alcançou a meta cheia prevista.

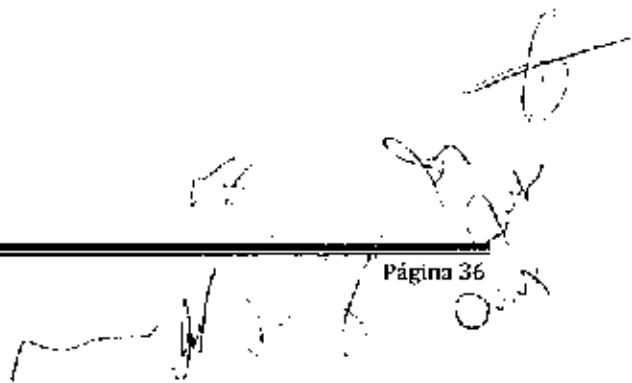


TABELA 11 - PRODUÇÃO DO TRIMESTRE - NIR

NIR - JAMA/UBS INTEGRADA (VIA CARRÃO)	AGOSTO		SETEMBRO		OUTUBRO		PRODUÇÃO DO TRIMESTRE	
	META	%	META	%	META	%	META	%
IN-PACIENTE NOVO NIR	60	70,00%	60	85,00%	60	48	380	78,33%
TOTAL	42	70,00%	51	85,00%	48	80,00%	141	78,33%

TABELA 12 - PRODUÇÃO DO TRIMESTRE - APD

APD ICR (II SAPOEMBIA)	AGOSTO		SETEMBRO		OUTUBRO		PRODUÇÃO DO TRIMESTRE	
	META	%	META	%	META	%	META	%
IN-PACIENTE ACOMPANHADO DE LAQUÍRE APD	70	91,43%	70	88,57%	70	82	210	89,52%
TOTAL GERAL	64	91,43%	63	88,57%	62	88,57%	188	89,52%

TABELA 13 - PRODUÇÃO DO TRIMESTRE - CER

CER III (SAPOEMBIA)	AGOSTO		SETEMBRO		OUTUBRO		PRODUÇÃO DO TRIMESTRE	
	META	%	META	%	META	%	META	%
IN-PACIENTE NOVO - CER	200	100,00%	200	100,00%	200	187	600	95,00%
TOTAL	206	100,00%	200	100,00%	200	187	600	95,00%
IN-PACIENTE EM TERAPIA - CER	530	100,00%	530	100,00%	530	530	1.590	100,00%
TOTAL GERAL	730	125,00%	730	100,00%	730	717	2.190	98,63%

1.2.5. CEO Odontológico

a) Descritivo da Situação:

A produção consolidada da linha de serviço apresentou no trimestre o percentual de **76,99%** da meta estabelecida, registrando apenas 38% das atividades acima do patamar mínimo de 85% (Tabela 15 ao final da seção).

Em comparação com os trimestres anteriores apresentou ligeira queda na produção, em razão do decréscimo verificado em três atividades: endodontia, paciente especial e protésista (GRÁFICO 11).

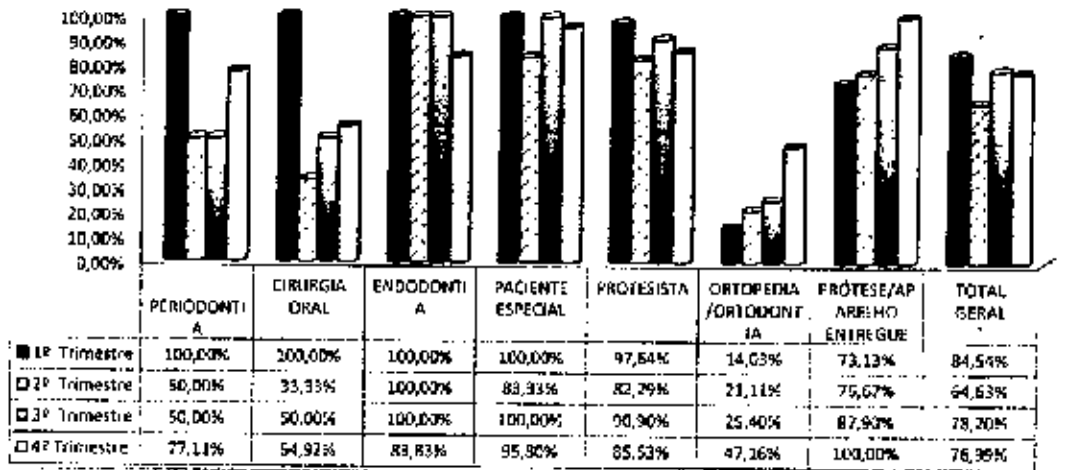


GRÁFICO 11 - PERCENTUAL DE PRODUÇÃO NOS TRIMESTRES - CEO ODONTOLÓGICO

b) Desconto de Equipe Mínima:


Apenas uma ocorrência foi registrada no período.

CEO ODONTOLÓGICO	PROFISSIONAL		4º Trimestre		
	Descritivo	Horas	MÊS	Déficit	Total de Horas Faltantes
CEO II VILA FRUENTE	GRUPO DENTISTA	20	AGO	1	20
TOTAL GERAL				1	20

c) Justificativas para produção com percentual abaixo do patamar mínimo previsto (85%) e Desconto de Equipe Mínima:

SERV.	MÊS	% PROD.	OCORRÊNCIAS APOSTADAS PELA STS	DESC. EQUIPE MÍNIMA		CONSIDERAÇÕES NTS/CC
				Categoria	QTD.	
ATD. ORTOPEDIA / ORTODONTIA	CEO VILA PRUDENTE					
	AGO	0	DÉFICIT DE UM PROFISSIONAL DE 20 HORAS	ORTODONTISTA - 20 HORAS	1	NÃO CONTRATAÇÃO DO ÚNICO PROFISSIONAL DA EQUIPE JUSTIFICA PRODUÇÃO ZERADA. META ZERADA.
	SET	35%	AGENDA REGULADA PELA STS VP/SAP. FORAM ENCAMINHADOS 51 PACIENTES, E MAIS ATENDIMENTOS DE 5 RETORNOS. TOTALIZANDO 56 ATENDIMENTOS.			PRODUÇÃO DETERMINADA PELA AGENDA REGULADA. META E PRODUÇÃO ZERADAS.
	OUT	51,0%	FALTA DE INSUMOS (MODEIRAS). FÉRIAS - 4 DIAS. FERIAÇO - 2 DIAS.			CONSIDERANDO QUE A FALTA DE INSUMOS É DE RESPONSABILIDADE DA ADMINISTRAÇÃO, NÃO CABE IMPUTAR ÔNUS À CONTRATADA. META E PRODUÇÃO ZERADAS.
	AMA/UBS VILA CARRÃO					
	AGO	77,50%	HOUVE PROBLEMA COM A CONFECCAO DOS APARELHOS ORTODONTICOS NO LABORATÓRIO QUE FOI REGULARIZADO EM SETEMBRO. O LABORATÓRIO É CONTRATADO PELA PREFEITURA.			META E PRODUÇÃO ZERADAS.
PROC. CIRURGIA ORAL	CEO VILA PRUDENTE					
	SET	37,5%	FÉRIAS - 30 DIAS			FÉRIAS DO ÚNICO PROFISSIONAL DA EQUIPE JUSTIFICA PRODUÇÃO REALIZADA. META E PRODUÇÃO ZERADAS.
	AMA/UBS VILA CARRÃO					
	AGO	0	LICENÇA MÉDICA DE PROFISSIONAL DA SMS (DE 28/02 A 25/08)			LICENÇA MÉDICA DE ÚNICO PROFISSIONAL INTEGRANTE DA EQUIPE MÍNIMA INVIABILIZA PRODUÇÃO. META ZERADA.
PROC. PACIENTE ESPECIAL	SET	70%	FÉRIAS - 30 DIAS			FÉRIAS DO ÚNICO PROFISSIONAL DA EQUIPE JUSTIFICA PRODUÇÃO REALIZADA. META E PRODUÇÃO ZERADAS.
PERIODONTIA	AMA/UBS VILA CARRÃO					
	AGO	0	LICENÇA MÉDICA DE PROFISSIONAL DA SMS (DE 28/02 A 25/08) LICENÇA MÉDICA DE PROFISSIONAL DA SMS (DE 15/06 A 22/09).			LICENÇA MÉDICA DOS DOIS ÚNICOS PROFISSIONAIS INTEGRANTES DA EQUIPE MÍNIMA INVIABILIZA PRODUÇÃO. META ZERADA.

d) Conclusão:

Considerando a quase totalidade das explicações fornecidas pela STS e efetuando o recálculo pertinente, o resultado obtido foi de **86,59%** (Tabela 15), alcançando o patamar mínimo de 85%.

Handwritten signatures and initials, including "MS" and "OK".

Handwritten mark resembling the letter "R".



**PREFEITURA DE
SÃO PAULO**
SAÚDE

Secretaria Municipal da Saúde

Núcleo Técnico de Contratação de Serviços de Saúde

TABELA 14 - PRODUÇÃO DO TRIMESTRE - CEO ODONTOLÓGICO

CEO ODONTOLÓGICO	AGOSTO				SETEMBRO				OUTUBRO				PRODUÇÃO DO TRIMESTRE				
	META	PROD.	%	AJUST.	META	PROD.	%	AJUST.	META	PROD.	%	AJUST.	%	META	PROD.	%	
Nº PROCEDIMENTO PERÍO	104	176	169,23%	104	60	298	496,67%	60	100,00%	60	279	465,00%	60	100,00%	224	224	100,00%
AMB ESPEC SAPOEMBÁ																	
AMA/UBS INTEGRADA VILA CARRÃO	104	0	0,00%	0	120	94	78,33%	94	90,48%	120	256	213,33%	120	100,00%	344	214	62,21%
DR. ADHEMAR MONTEIRO PACHECO	208	176	84,62%	104	180	392	217,78%	154	85,56%	180	535	297,22%	180	100,00%	568	438	77,11%
TOTAL																	
Nº PROCEDIMENTO CIRURGIA ORAL	104	383	368,27%	104	80	30	17,50%	30	37,50%	80	287	358,75%	80	100,00%	264	214	81,06%
AMB ESPEC SAPOEMBÁ																	
AMA/UBS INTEGRADA VILA CARRÃO	104	0	0,00%	0	80	40	50,00%	40	50,00%	80	36	45,00%	36	45,00%	264	76	28,79%
DR. ADHEMAR MONTEIRO PACHECO	208	383	184,13%	104	160	70	43,75%	70	43,75%	160	323	201,88%	116	71,50%	528	290	54,92%
TOTAL																	
Nº PROCEDIMENTO ENDO	69	77	111,59%	69	160	288	418,86%	160	100,00%	160	405	253,13%	160	100,00%	389	389	100,00%
AMB ESPEC SAPOEMBÁ																	
AMA/UBS INTEGRADA VILA CARRÃO	69	22	31,88%	22	40	0	0,00%	0	0,00%	40	80	200,00%	40	100,00%	149	62	41,61%
DR. ADHEMAR MONTEIRO PACHECO	138	59	42,75%	91	200	288	144,00%	160	80,00%	200	485	242,50%	200	100,00%	538	451	83,63%
TOTAL																	
Nº PROCEDIMENTO PACIENTE ESPECIAL	126	266	211,11%	126	80	56	70,00%	56	43,65%	80	347	433,75%	80	100,00%	286	262	91,61%
AMB ESPEC SAPOEMBÁ																	
AMA/UBS INTEGRADA VILA CARRÃO	126	280	222,22%	126	80	262	127,78%	80	100,00%	80	262	327,50%	80	100,00%	286	286	100,00%
DR. ADHEMAR MONTEIRO PACHECO	252	546	216,67%	252	150	318	198,75%	136	85,00%	160	609	380,63%	160	100,00%	572	548	95,80%
TOTAL																	
Nº ATENDIMENTO PROTÉSISTA	240	187	77,92%	187	240	297	123,53%	240	100,00%	240	249	103,75%	240	100,00%	720	667	92,64%
AMB ESPEC SAPOEMBÁ																	
AMA/UBS INTEGRADA VILA CARRÃO	240	159	66,25%	159	240	180	75,00%	180	75,00%	240	259	107,92%	240	100,00%	720	579	80,42%
DR. ADHEMAR MONTEIRO PACHECO	480	346	72,08%	346	480	477	99,38%	420	87,50%	480	508	105,83%	480	100,00%	1.440	1.246	86,53%
TOTAL																	
Nº ATENDIMENTO ORTOPEDIA/ORTODONTIA	120	0	0,00%	0	160	56	35,00%	56	46,67%	160	83	51,88%	83	51,88%	440	139	31,36%
AMB ESPEC SAPOEMBÁ																	
AMA/UBS INTEGRADA VILA CARRÃO	120	124	103,33%	120	160	76	47,50%	76	47,50%	160	80	50,00%	80	50,00%	440	276	62,73%
DR. ADHEMAR MONTEIRO PACHECO	240	124	51,67%	120	320	132	41,25%	132	41,25%	320	163	50,94%	163	50,94%	880	415	47,16%
TOTAL																	
Nº PRÓTESE/APARELHO ENTREGUE	80	89	111,25%	80	80	102	127,50%	80	100,00%	80	239	298,75%	80	100,00%	240	240	100,00%
AMB ESPEC SAPOEMBÁ																	
AMA/UBS INTEGRADA VILA CARRÃO	80	80	100,00%	80	50	56	42,50%	50	62,50%	80	114	142,50%	50	62,50%	180	180	100,00%
DR. ADHEMAR MONTEIRO PACHECO	160	169	105,63%	160	130	158	121,54%	130	100,00%	130	353	271,54%	130	100,00%	420	420	100,00%
TOTAL																	
TOTAL GERAL	1.686	1.843	109,31%	1.177	1.630	1.835	112,58%	1.202	73,74%	1.630	2.976	182,58%	1.429	87,67%	4.946	3.808	76,99%



TABELA 15 - RECALCULO DA PRODUÇÃO

CEO ODT	AGOSTO			SETEMBRO			OUTUBRO			PRODUÇÃO DO TRIMESTRE		
	META	AJUST.	%	META	AJUST.	%	META	AJUST.	%	META	PROD. AJUST.	%
Nº PROCEDIMENTO PERIO												
AMB ESPEC SAPOEMBÁ	104	104	100,00%	60	60	100,00%	60	60	100,00%	224	224	100,00%
AMA/UBS INTEGRADA VILA CARRÃO - DR. ADHEMAR MONTEIRO PACHECO	0	0	74,63%	120	94	78,33%	120	120	100,00%	240	214	89,17%
TOTAL	104	104	100,00%	180	154	85,56%	180	180	100,00%	464	438	94,40%
Nº PROCEDIMENTO CIRURGIA ORAL												
AMB ESPEC SAPOEMBÁ	104	104	100,00%	0	0		80	80	100,00%	184	184	100,00%
AMA/UBS INTEGRADA VILA CARRÃO - DR. ADHEMAR MONTEIRO PACHECO	0	0		80	40	50,00%	80	36	45,00%	160	76	47,50%
TOTAL	104	104	100,00%	80	40	50,00%	160	116	71,50%	344	260	75,58%
Nº PROCEDIMENTO ENDO												
AMB ESPEC SAPOEMBÁ	69	69	100,00%	160	160	100,00%	160	160	100,00%	389	389	100,00%
AMA/UBS INTEGRADA VILA CARRÃO - DR. ADHEMAR MONTEIRO PACHECO	69	22	31,88%	40	0	0,00%	40	40	100,00%	149	62	41,61%
TOTAL	138	91	65,94%	200	160	80,00%	200	200	100,00%	538	451	83,83%
Nº PROCEDIMENTO PACIENTE ESPECIAL												
AMB ESPEC SAPOEMBÁ	126	126	100,00%	0	0		80	80	100,00%	206	206	100,00%
AMA/UBS INTEGRADA VILA CARRÃO - DR. ADHEMAR MONTEIRO PACHECO	126	126	100,00%	80	80	100,00%	80	80	100,00%	286	286	100,00%
TOTAL	252	252	100,00%	80	80	100,00%	160	160	100,00%	492	492	100,00%
Nº ATENDIMENTO PROTESISTA												
AMB ESPEC SAPOEMBÁ	240	187	77,92%	240	240	100,00%	240	240	100,00%	720	667	92,64%
AMA/UBS INTEGRADA VILA CARRÃO - DR. ADHEMAR MONTEIRO PACHECO	240	159	66,25%	240	180	75,00%	240	240	100,00%	720	579	80,42%
TOTAL	480	346	72,08%	480	420	87,50%	480	480	100,00%	1.440	1.246	86,53%
Nº ATENDIMENTO ORTOPEDIA/ORTODONTIA												
AMB ESPEC SAPOEMBÁ	0	0	0,00%	0	0		0	0		0	0	
AMA/UBS INTEGRADA VILA CARRÃO - DR. ADHEMAR MONTEIRO PACHECO	120	120	100,00%	160	76	47,50%	160	80	50,00%	440	276	62,73%
TOTAL	120	120	100,00%	160	76	47,50%	160	80	50,00%	440	276	62,73%
Nº PRÓTESE/APARELHO ENTREGUE												
AMB ESPEC SAPOEMBÁ	80	80	100,00%	80	80	100,00%	80	80	100,00%	240	240	100,00%
AMA/UBS INTEGRADA VILA CARRÃO - DR. ADHEMAR MONTEIRO PACHECO	80	80	100,00%	50	50	100,00%	50	50	100,00%	180	180	100,00%
TOTAL	160	160	100,00%	130	130	100,00%	130	130	100,00%	420	420	100,00%
TOTAL GERAL	1.358	1.177	86,7%	1.310	1.060	80,92%	1.470	1.346	91,56%	4.138	3.583	86,59%

*Paulo
Oliveira*

2. METAS DE QUALIDADE

De acordo com as informações prestadas pelas Supervisões e Coordenadoria, todas as metas de qualidade previstas para serem avaliadas no período foram cumpridas conforme critérios estabelecidos no Manual de Acompanhamento (versão dez/2016).

Objetivo	Indicador	Evidência	Ago	Set	Out
SATISFAÇÃO DO USUÁRIO	ANÁLISE DAS RECLAMAÇÕES RECEBIDAS E PROVIDÊNCIAS RELACIONADAS	RELATÓRIO COMENTADO APRESENTADO (Q7).			20
EDUCAÇÃO CONTINUADA	EXECUÇÃO DO PLANO DE EDUCAÇÃO PERMANENTE APROVADO PELA CRS	RELATÓRIOS DE ATIVIDADES COM LISTA DE PRESENÇA E AVALIAÇÃO COM "A CONTEÚDO" DA CRS OU AHM. (Q3)			60
QUALIDADE DA INFORMAÇÃO	PREENCHIMENTO DE PRONTUÁRIOS NOS SEGUINTES ASPECTOS: LEGIBILIDADE, ASSINATURAS, CID E EXAME FÍSICO	RELATÓRIO DA AVALIAÇÃO EMITIDO RESPECTIVAMENTE PELA CRS E/OU AHM E ENCAMINHADO PARA O NTCSS. (Q2)			
CONTROLE VACINAL DE CRIANÇAS MENORES DE 1 ANO	PROPORÇÃO DE CRIANÇAS COM ATÉ 12 MESES DE IDADE INSCRITAS NAS UNIDADES COM CALENDÁRIO VACINAL COMPLETO	RELATÓRIO DE VERIFICAÇÃO DAS FICHAS EMITIDO PELAS CRS. (Q4B)			
PONTUALIDADE NA ENTREGA	PONTUALIDADE NA ENTREGA DE RELATÓRIOS MENSAIS DE PRESTAÇÃO DE CONTAS ASSISTENCIAIS E FINANCEIRAS	PROTOCOLO DE RECEBIMENTO PREENCHIDO.	60	100	20
EFICÁCIA DO ATENDIMENTO DA REDE CEGONHA	PROPORÇÃO DE GESTANTES QUE REALIZARAM PROCEDIMENTOS BÁSICOS NO PRÉ-NATAL E PUERPERÍO	RELATÓRIO EMITIDO PELOS RESPONSÁVEIS PELA REDE CEGONHA (Q6).			
EFICÁCIA DO ATENDIMENTO DA REDE CEGONHA	PROPORÇÃO DE GESTANTES QUE REALIZARAM 7 OU MAIS CONSULTAS DE PRÉ-NATAL	RELATÓRIO EMITIDO PELOS RESPONSÁVEIS PELA REDE CEGONHA (Q6).			
ATIVIDADE CONSELHO GESTOR	FUNCIONAMENTO DO CONSELHO GESTOR DAS UNIDADES	RELATÓRIO DE VERIFICAÇÃO E "A CONTEÚDO" EMITIDO PELA CRS (Q8)	20		
Soma			100	100	100

a) Plano de Execução Permanente (Q3):

STS Aricanduva/Mooça atesta que foram realizados 100% das atividades previstas no referido Plano.
STS Sapopemba atesta cumprimento da meta, com as seguintes observações:

- 1) "A Ação referente ao curso de Atenção Domiciliar – Programa Melhor em Casa: 'Consolidação dos Cuidados Domiciliares na rede de Atenção à Saúde', prevista no plano anterior foi completado em 27 de outubro de 2016, através da roda de conversa.



2) O curso 'Qualidade no Atendimento' – atividade nº 24, não foi apresentada no PLANEP em virtude desta Supervisão em outubro de 2016. Acreditamos que tal ação é importante na capacitação dos profissionais para uma escuta qualificada e um bom manejo de habilidades de comunicação e assertividades na resolução de problemas. Porém faz-se necessário uma reunião entre Organização Social SPDM e a Supervisão Téc. De Saúde Vila Prudente/Sapopemba para alinhamento e possíveis adequações que forem necessárias, otimizando este importante recurso frente às demandas do território."

b) Análise das Reclamações Recebidas e Providências Adotadas (Q7):

STS Aricanduva/Mooça informa o cumprimento da meta de acordo com os critérios de avaliação, efetuando ainda as seguintes observações:

"... as principais queixas neste referido trimestre são referentes à Gestão – Estabelecimento de Saúde- Dificuldade de Acesso – demora no atendimento e dificuldade de agendamento, Gestão – Recursos Humanos – Insatisfação com o atendimento de profissionais (diversas categorias) e falta de profissional médico, Assistência à Saúde – Consulta/Agendamento/ Tratamento e Produtos para saúde e Correlatos (fraldas).

STS Sapopemba informa o cumprimento da meta, observando ainda:

"Verificamos junto à Ouvidoria Central SMS que incluíram equivocadamente a Unidade neste contrato. Solicitamos não considerar a ouvidoria nas análises e apontar o problema em item observado"

c) Funcionamento do Conselho Gestor:

STS Aricanduva/Mooça informa que 100% das reuniões previstas no período foram realizadas.

STS Sapopemba atesta que 91% das reuniões previstas foram realizadas.

No cômputo geral o percentual obtido foi de 93% (67 reuniões realizadas / 72 reuniões previstas).

[Handwritten signatures and initials]
44
OUT 2016



**PREFEITURA DE
SÃO PAULO**
SAÚDE

Secretaria Municipal da Saúde

Núcleo Técnico de Contratação de Serviços de Saúde

3. DESCONTO DE EQUIPE MÍNIMA – ATIVIDADES SEMI META DE PRODUÇÃO

NASF / UNIDADE	PROFISSIONAL		4º Trimestre			
	Descrição	Horas	Mês	Déficit	Total de Horas Faltantes	
UBS FAZENDA DA RITA	TERAPEUTA OCUPACIONAL	20	SET OUT	1 1	20 20	
	SUBTOTAL			2	40	
			AGO	1	20	
UBS JARDIM DOS HUCALPTOS	PSICÓLOGA	20	SET OUT	1 1	20 20	
	SUBTOTAL			3	60	
			SET	1	20	
UBS TEODÔNIO VILELA	FISIOTERAPEUTA	20	SET OUT	1 1	20 20	
	SUBTOTAL			2	40	
	TOTAL			7	140	

[Handwritten signature]

[Handwritten signature]

Secretaria Municipal da Saúde
Núcleo Técnico de Contratação de Serviços de Saúde

PLANTÕES	PROFISSIONAL		HORAS	MÊS		5º TRIMESTRE	
	DESCRIPTIVO			AGO	OUT	DÉFICIT DE HORAS	Nº PLANTÕES NÃO REALIZADOS
AMA ANTONIETA	MÉDICO CLÍNICO		12	0,96	12		0,08
	MÉDICO PEDIATRA		12	39,96			3,33
				60,96			5,08
				87,96			7,33
	SUBTOTAL			201,84			16,82
AMA CARÃO	MÉDICO CLÍNICO		12	13,2			1,1
	MÉDICO PEDIATRA		12	24			2
	SUBTOTAL			62,4			5,2
AMA GUARANI	MÉDICO CLÍNICO		12	20			1
	PEDIATRA		12	60			5
				24,96			2,08
	SUBTOTAL			220,88			17,74
AMA GRIMALDI	MÉDICO CLÍNICO		12	15			1,25
	MÉDICO PEDIATRA		12	1,92			0,16
				48			4
	SUBTOTAL			136,92			11,41
AMA BODRA	MÉDICO CLÍNICO		12	12			1
	MÉDICO PEDIATRA		12	87			7,25
				36			3
	SUBTOTAL			84			7
AMA SAPOEMBA	MÉDICO CLÍNICO		12	180			15
	MÉDICO PEDIATRA		12	96			8
				120			10
	SUBTOTAL			603			50,25
TOTAL GERAL				1.237,04			107,42

3

[Handwritten signatures and initials]

RELATÓRIO PI - RELATÓRIO MENSAL DE MEDIÇÃO DE PRODUÇÃO

Destinatário: NTCSS

Contratada: SPDM

Objeto: REDE ASSISTENCIAL DA SUPERVISÃO TÉCNICA DE SAÚDE ARICANDUVA / MOOCA

Nº do processo de origem: 2014-0.337.129-2

Nº termo contrato de gestão: R14/2015

PERÍODO DE MEDIÇÃO: AGOSTO/2016

Segue o Relatório de Produção Mensal, apontando as seguintes produções ABAIXO de 85 %.

UBS TRADICIONAL

Unidade / serviço	Descritivo da Meta	% de alcance da meta	JUSTIFICATIVA - OCORRÊNCIA/EVENTO SE HOVER
AMA/UBS INTEGRADA VILA ANTONIETA	Consulta Médica Pediatria	69,77	SPDM - Profissional férias 30 dias 1 Abono
	Consulta Médica Ginecologia	72,05	Déficit de 01 profissional (20h) PMSP 01 Atestado Médico

Fonte: SIGA/ BPA /Dados Estatísticos

UBS TRADICIONAL

Unidade / serviço	Descritivo da Meta	% de alcance da meta	JUSTIFICATIVA - OCORRÊNCIA/EVENTO SE HOVER
AMA/UBS INTEGRADA VILA GUARANI	Consulta Médica Pediatria	5,70	20 hs profissional da PMSP transferido para outra Unidade. Alterado em TA Férias de 29 dias

Fonte: SIGA/ BPA /Dados Estatísticos

UBS MISTA

Unidade / serviço	Descritivo da Meta	% de alcance da meta	JUSTIFICATIVA - OCORRÊNCIA/EVENTO SE HOVER
UBSVILA NOVA YORK	Consulta de Psiquiatria	0	Déficit de 01 profissional

Fonte: SIGA/ BPA /Dados Estatísticos

REDE DE CUIDADOS DA PESSOA COM DEFICIÊNCIA – NIR

Unidade / serviço	Descritivo da Meta	% de alcance da meta	JUSTIFICATIVA – OCORRÊNCIA/EVENTO SE HOUVER
AMA/UBS INTEGRADA VILA CARRÃO NIR	60	78,33%	Profissional da PMSP LM 23/08 a 04/09/2016 licença Nojo 04/09 a 11/09/2016 Profissional da PMSP LM01/08/2016 a 23/11/2016 Perícia

Fonte: Verificação in loco


Atenção especializada

CEO Unidade / serviço	Descritivo da Meta	% de alcance da meta	JUSTIFICATIVA – OCORRÊNCIA/EVENTO SE HOUVER
AMA/UBS INTEGRADA VILA CARRÃO CEO	Periodontia	0	Profissional da SMS LM 28/02/2016 a 25/08/2016. Profissional da SMS LM 15/06/2016 a 22/09/2016
	Cirurgia Oral Menor	0	LM 28/02/2016 a 25/08/2016. Perícia Profissional da SMS
	Ortopedia Funcional dos Maxilares/Ortodontia	77,50	Houve problema com a confecção dos aparelhos ortodônticos no laboratório (Regularizado em set/16).

Fonte: SIGA/ BPA /Dados Estatísticos

SP 11/11/16

SP ___/___/___


-Valéria Verkin Barsoumian
Supervisora Técnica
STS Aricaçuva/Mooca
RE. 523.370.4

CRS – carimbo e assinatura

RELATÓRIO PI - RELATÓRIO MENSAL DE MEDIÇÃO DE PRODUÇÃO

Destinatário: NTCSS

Contratada: SPDM

Objeto: REDE ASSISTENCIAL DA STS VILA PRUDENTE SAPOPEMBA

Nº do processo de origem: P.A.2014-0.337.129-2

Nº termo contrato de gestão: R014/2015

PERÍODO DE MEDIÇÃO: AGOSTO/2016

Segue o Relatório de Produção Mensal, apontando as seguintes produções ABAIXO de 85 %.

Atenção básica:

ESF:

Unidade / serviço	Descritivo da Meta	% de alcance da meta	JUSTIFICATIVA – Ocorrência/Evento se houver
AMA/UBS INTEGRADA JARDIM ELBA - HUMBERTO GASTÃO BODRA	Consultas Enfermeiro	64,2	Férias: 30 dias 01 Enfermeira ESF- Restrição a atendimento aos usuários. (Início 03/06/2016 à 30/12/2016).
UBS TEOTÔNIO VILELA	Consultas Médicas	80,9	Déficit 1 profissional 40hs 4 profissionais Mais Médico (um iniciou atendimento em 15/08/2016) e 1 profissional PROVAB
UBS TEOTÔNIO VILELA	Visita domiciliar - ACS	77,5	Déficit 3 profissionais 40hs 1 profissional em licença médica sem reposição desde 24/07/2016 Férias: 90 dias

Res

			Atestado: 24 dias
UBS FAZENDA DA JUTA I	Consultas médicas	74,7	Déficit 1 profissional 40hs
UBS FAZENDA DA JUTA II	Consultas médicas	69,5	Déficit 1 profissional 40hs Atestado: 2 dias profissional Mais Médico Congresso: 3 dias profissional Mais Médico 2 profissionais Mais Médico
UBS SANTA MADALENA	Consultas médicas	57,8	Férias: 30 dias profissional 40hs Atestado: 2 dias profissional 40hs
UBS SANTA MADALENA	Visita domiciliar - ACS	81,8	Férias: 30 dias Atestado: 1 dia
UBS REUNIDAS II	Atendimentos individuais Odonto - ESF	36,3	reforma
UBS REUNIDAS II	Procedimentos individuais Odonto ESF	36,1	reforma
UBS PASTORAL	Visita domiciliar - ACS	83,5	Férias: 30 dias Atestado: 12 dias

Atenção especializada

AMA E e AMBULATÓRIO DE ESPECIALIDADES

Unidade / serviço	Descritivo da Meta	% de alcance da meta	JUSTIFICATIVA – OCORRÊNCIA/EVENTO SE HOUVER
-------------------	--------------------	----------------------	---

Handwritten signature and initials

AMB ESPEC SAPOPEMBA/ CEO II	Consulta médica - Cardiologia	64,3	Férias: 30 dias
AMB ESPEC SAPOPEMBA/ CEO II	Consulta médica - Endocrinologia	0	Déficit 1 profissional 20hs
AMB ESPEC SAPOPEMBA/ CEO II	Consulta médica - Neurologia	7,1	Férias: 30 dias
AMB ESPEC SAPOPEMBA/ CEO II	Consulta médica - Oftalmologia	45,7	Férias: 19 dias Atestado: 8 dias
AMB ESPEC SAPOPEMBA/ CEO II	Consulta médica - Urologia	0	Déficit 1 profissional 20hs
AMB ESPEC SAPOPEMBA/ CEO II	Consulta médica – GO Alto Risco	72,4	FA: 1 dia Oferta acima da necessidade - GO em revisão para redução de carga horária (discussão junto à STS VP/Sapopemba)
AMB ESPEC SAPOPEMBA/ CEO II	Consulta médica - GO	54	FA: 1 dia

CEO

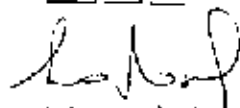
Unidade / serviço	Descritivo da Meta	% de alcance da meta	JUSTIFICATIVA – OCORRÊNCIA/EVENTO SE HOVER
CEO VILA PRUDENTE	Atendimento ortopedia/ortodontia	0	Déficit 1 profissional 20hs

SADT



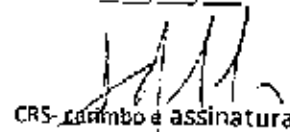
Unidade / serviço	Descritivo da Meta	% de alcance da meta	JUSTIFICATIVA – OCORRÊNCIA/EVENTO SE HOUVER
AMB ESPEC SAPOPEMBA/ CEO II	Ultrassonografia obstétrico morfológica	80,6	Este exame passa a fazer parte do contrato a partir do Termo Aditivo nº004/2016, assinado em 03/06/2016; portanto, entendemos que está em fase de implantação/ contratação justificando o não alcance da meta.

SP _____



STS – carimbo e assinatura
Rosely Loguercio
RF 611.145.9-1
Supervisora Técnica de Saúde
STS Vila Prudente/Sapopemba

SP _____



CRS – carimbo e assinatura
José Roberto Abdalla
RF. 508.488.1
Coordenador
Coord. Reg. Saúde Sudeste

RELATÓRIO PI - RELATÓRIO MENSAL DE MEDIÇÃO DE PRODUÇÃO

Destinatário: NTCSS

Contratada: SPDM
 Objeto: REDE ASSISTENCIAL DA STS VILA PRUDENTE SAPOPEMBA
 Nº do processo de origem: P.A.2014-0.337.129-2
 Nº termo contrato de gestão: R014/2015
 PERÍODO DE MEDIÇÃO: SETEMBRO/2016

Segue o Relatório de Produção Mensal, apontando as seguintes produções ABAIXO de 85 %.

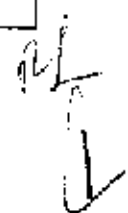
Atenção básica:

ESF:

Unidade / serviço	Descritivo da Meta	% de alcance da meta	JUSTIFICATIVA – OCORRÊNCIA/EVENTO SE HOVER
AMA/UBS INTEGRADA JARDIM ELBA - HUMBERTO GASTÃO BODRA	Consultas Médicas	76,2	Déficit 01 profissional 40hs
AMA/UBS INTEGRADA JARDIM ELBA - HUMBERTO GASTÃO BODRA	Consultas Enfermeiro	60	Déficit 01 profissional 40h Férias: 28 dias
UBS MASCARENHAS DE MORAES	Consultas Médicas	81,4	4 profissionais Mais Médico Férias: 5 dias profissional 40hs Atestado: 3 dias profissional Mais Médico, 1 dia profissional 40hs e 10 dias profissional 20hs
UBS MASCARENHAS DE MORAES	Atendimentos Individuais Odonto - ESF	82,2	Férias: 28 dias

ML

			Atestado: 1 dia
UBS TEOTÔNIO VILELA	Consultas Médicas	65,5	Déficit 02 profissionais 40hs 4 profissionais Mais Médico (um deles trabalhou até 09/06/2016) e 1 profissional PROVAB
UBS TEOTÔNIO VILELA	Visita domiciliar - ACS	77,8	Déficit 03 profissionais 40hs Férias: 84 dias Atestado: 6 dias Comparecimento judicial: 1 dia Licença médica: 01 profissional sem reposição desde 24/07/2016
UBS FAZENDA DA JUTA I	Atendimentos individuais Odonto - ESF	79,3	Férias: 28 dias Atestado: 5 dias
UBS JARDIM DOS EUCALÍPTOS - HELIO MOREIRA SALLES	Consultas médicas	84,8	1 profissional Mais Médico Férias: 30 dias profissional 20hs Atestado: 2 dias profissional 40hs
UBS IGUAÇU	Consultas médicas	75,8	Déficit 0,5 profissional 40hs Atestado: 1 dia profissional Mais Médico e 4 dias profissional 40hs Licença nojo: 4 dias profissional Mais Médico



			3 profissionais Mais Médico e 1 profissional PROVAB
UBS JARDIM SINHÁ	Consultas médicas	82,2	Licença maternidade: 01 profissional sem reposição desde 24/06/2016 Atestado: 3 dias profissional Mais Médico Licença Nojo: 3 dias 5 profissionais Mais Médico (um deles foi transferido da unidade em 23/09/2016)
UBS FAZENDA DA JUTA II	Consultas médicas	61,1	03 profissionais Mais Médico Férias: 23 dias profissional Mais Médico Atestado: 4 dias profissional 40hs
UBS SANTA MADALENA	Consultas Enfermeiro	48,4	Férias: 28 dias Atestado médico: 15 dias
UBS IAÇAPÉ - JARDIM PLANALTO	Atendimentos individuais Odonto Clínica Básica	15	Férias: 28 dias
UBS IAÇAPÉ - JARDIM PLANALTO	Procedimentos individuais Odonto Clínica Básica	17,5	Férias: 28 dias
UBS REUNIDAS II	Consultas médicas	78,4	Atestado: 1 dia profissional Mais Médico 05 profissionais Mais Médico e 01 PROVAB
UBS REUNIDAS II	Atendimentos individuais	64	Reforma – Relatório

Rel

	Odonto - ESF		descritivo - RTO015.16-RII-Rev01 (Anexo 01)
UBS PASTORAL	Visita domiciliar - ACS	82,4	Férias: 28 dias Atestado: 11 dias Doação de sangue: 3 dias

Atenção especializada

AMA E e AMBULATÓRIO DE ESPECIALIDADES

Unidade / serviço	Descritivo da Meta	% de alcance da meta	JUSTIFICATIVA – OCORRÊNCIA/EVENTO SE HOVER
AMB ESPEC SAPOPEMBA/ CEO II	Consulta médica - Endocrinologia	0	Déficit 01 profissional 20hs
AMB ESPEC SAPOPEMBA/ CEO II	Consulta médica - Gastro	45,2	Férias: 15 dias
AMB ESPEC SAPOPEMBA/ CEO II	Consulta médica - Homeopatia	72	34% Perda Primária em vagas Reguladas de Primeira vez.
AMB ESPEC SAPOPEMBA/ CEO II	Consulta médica - Urologia	0	Déficit 01 profissional 20hs
AMB ESPEC SAPOPEMBA/ CEO II	Consulta médica - Cirurgia Geral	26,7	Férias: 15 dias
AMB ESPEC SAPOPEMBA/ CEO II	Consulta médica - GO	84	Atestado: 1 dia FA:1 dia
GO alto risco	Consulta média	55,95	Licença paternidade = 10 dias perda primária = 76% Oferta acima da necessidade - GO em revisão para redução de carga horária (discussão)

↓

			junto à STS VP/Sapopemba)
AMB ESPEC SAPOPEMBA/ CEO II	Procedimentos cirurgião geral	68,3	Férias: 15 dias

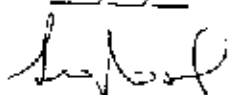
CEO

Unidade / serviço	Descritivo da Meta	% de alcance da meta	JUSTIFICATIVA – OCORRÊNCIA/EVENTO SE HOVER
CEO VILA PRUDENTE	Procedimento cirurgia oral	37,5	Férias: 30 dias
CEO VILA PRUDENTE	Procedimento paciente especial	70	Férias: 30 dias
CEO VILA PRUDENTE	Atendimento ortopedia/ortodontia	35	Agenda regulada pela STS VP/Sap. Foram encaminhados 51 pacientes, e mais atendimentos de 05 retornos. Totalizando 56 atendimentos.

SRT

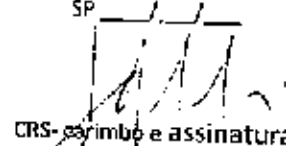
Unidade / serviço	Descritivo da Meta	% de alcance da meta	JUSTIFICATIVA – OCORRÊNCIA/EVENTO SE HOVER
SRT SAPOPEMBA	Nº moradores	0	Ainda não foi encontrado imóvel que contemple a necessidade do serviço

SP _____



STS – carimbo e assinatura
Rosely Loguercio
RF 611.145.9-1
Supervisora Técnica de Saúde
STS Vila Prudente/Sapopemba

SP _____



CRS – carimbo e assinatura
José Roberto Abdalla
RF. 508.488.1
Coordenador
Coord. Reg. Saúde Sudeste



UBS MISTA

Unidade / serviço	Descritivo da Meta	% de alcance da meta	JUSTIFICATIVA – OCORRÊNCIA/EVENTO SE HOVER
ESFJARDIM IVA	Consulta médico Generalista	68,2%	
	Consulta de enfermeiro	56,4%	
UBSIARDIM IVA	Consulta Clínica Médica	66,6%	
	Consulta Médica Ginecologia	75,6%	

Fonte: SIGA/ BPA /Dados Estatísticos

REDE DE CUIDADOS DA PESSOA COM DEFICIÊNCIA - NIR

Unidade / serviço	Descritiva da Meta	% de alcance da meta	JUSTIFICATIVA – OCORRÊNCIA/EVENTO SE HOVER
AMA/UBS INTEGRADA VILA CARRÃO NIR	60	83,3%	

Fonte: Verificação in loco

Atenção especializada

CEO Unidade / serviço	Descritivo da Meta	% de alcance da meta	JUSTIFICATIVA – OCORRÊNCIA/EVENTO SE HOVER
AMA/UBSINTEGRADA VILA CARRÃO CEO	Cirurgia Oral Menor	45%	
	Ortopedia Funcional dos Maxilares/Ortodontia 160	50%	
	Aparelhos ortodônticos	50%	

Fonte: SIGA/ BPA /Dados Estatísticos

SP 12/12/16
VALERIA VERÓN BARSOUBIAN
SUPERVISORA TÉCNICA DE SAÚDE
STS ARICANDUYA MODOCA
STS – carimbo e assinatura

SP 12/12/16
José Roberto Abdalla
RP. 500.488.1
Coordenador
CRS – Região Saúde Sudeste
Coord. Regional de Assinatura

RELATÓRIO PI - RELATÓRIO MENSAL DE MEDIÇÃO DE PRODUÇÃO

Destinatário: NTCSS

Contratada: SPDM

Objeto: REDE ASSISTENCIAL DA SUPERVISÃO TÉCNICA DE SAÚDE ARICANDUVA / MOOCA

Nº do processo de origem: 2014-0.337.129-2

Nº termo contrato de gestão: R14/2015

PERÍODO DE MEDIÇÃO: OUTUBRO/2016

Segue o Relatório de Produção Mensal, apontando as seguintes produções ABAIXO de 85 %.

UBS TRADICIONAL

Unidade / serviço	Descritivo da Meta	% de alcance da meta	JUSTIFICATIVA – OCORRÊNCIA/EVENTO SE HOVER
AMA/UBS INTEGRADA VILA CARRÃO	Consulta Clínica Médica	18,2%	20 hs profissional da PMSP transferido para outra Unidade. Alterado em TA
	Consulta Médica Pediatría	13,6%	
	Consulta Médica Ginecologia	28%	
	Consulta Médica Gastroenterologista	63,3%	
	Consulta Médica Proctologista	83,8%	

Fonte: SIGA/ BPA /Dados Estatísticos

UBS TRADICIONAL

Unidade / serviço	Descritivo da Meta	% de alcance da meta	JUSTIFICATIVA – OCORRÊNCIA/EVENTO SE HOVER
AMA/UBS INTEGRADA VILA ANTONIETA	Atendimento de Saúde Bucal	50,6%	
	Procedimento de Saúde Bucal	55,5%	

Fonte: SIGA/ BPA /Dados Estatísticos

UBS MISTA

Unidade / serviço	Descritivo da Meta	% de alcance da meta	JUSTIFICATIVA – OCORRÊNCIA/EVENTO SE HOVER
ESF VILA NOVA YORK	Consulta médico Generalista	65,44%	
UBS VILA NOVA YORK	Consulta de Psiquiatria	56%	

Fonte: SIGA/ BPA /Dados Estatísticos

RELATÓRIO PI - RELATÓRIO MENSAL DE MEDIÇÃO DE PRODUÇÃO

Destinatário: NTCSS

Contratada: SPDM

Objeto: REDE ASSISTENCIAL DA STS VILA PRUDENTE SAPOEMBA

Nº do processo de origem: P.A.2014-0.337.129-2

Nº termo contrato de gestão: R014/2015

PERÍODO DE MEDIÇÃO: OUTUBRO/2016

Segue o Relatório de Produção Mensal, apontando as seguintes produções ABAIXO de 85 %.

Atenção básica:

ESF:

Unidade / serviço	Descritivo da Meta	% de alcance da meta	JUSTIFICATIVA – OCORRÊNCIA/EVENTO SE HOUVER
AMA/UBS INTEGRADA JARDIM ELBA - HUMBERTO GASTÃO BODRA	Consultas Médicas	74,2	Férias: 30 dias profissional 40hs
AMA/UBS INTEGRADA JARDIM ELBA - HUMBERTO GASTÃO BODRA	Consultas Enfermeiro	71,9	Férias: 34 dias
UBS MASCARENHAS DE MORAES	Consultas Médicas	65,2	Déficit de 0,5 profissional 40h Férias: 25 dias profissional 20 hs 4 profissionais Mais Médico Atestado: 8 dias profissional Mais Médico e 1 dia profissional 40hs
UBS TEOTÔNIO	Consultas Médicas	68,1	2 profissionais Mais Médico e 1 PROVAB

VILELA			Atestado: 4 dias profissional Mais Médico 01 profissional 40hs iniciou os atendimentos em 10/10/2016, impactando em 104 atendimentos não realizados
UBS TEOTÔNIO VILELA	Visita domiciliar - ACS	75,9	Férias: 132 dias Atestado: 6 dias
UBS IGUAÇU	Consultas médicas	76,7	3 profissionais Mais Médico e 1 PROVAB Férias: 10 dias profissional Mais Médico Licença Nojo: 06 dias Profissional Mais Médico
UBS IGUAÇU	Atendimentos individuais Odonto - ESF	78,2	Férias: 20 dias
UBS JARDIM SAPOEMBA	Consultas médicas	80,2	Férias: 30 dias profissional 40hs Atestado: 5 dias profissional 40hs Folga TRE: 2 dias profissional 40hs
UBS JARDIM SAPOEMBA	Consultas Enfermeiro	82,9	Férias: 30 dias Atestado: 4 dias
UBS JARDIM SINHÁ	Consultas médicas	52,8	Déficit de 01 Profissional 40hs 3 profissionais Mais Médico Férias: 7 dias profissional 40hs e 30 dias profissional Mais Médico
UBS JARDIM SINHÁ	Atendimentos individuais Odonto - ESF	76	Atestado: 10 dias

UBS FAZENDA DA JUTA II	Consultas médicas	55,5	1 profissional Mais Médico Férias: 33 dias profissional Mais Médico Atestado: 1 dia profissional 40 hs e 4 dias profissional Mais Médico
UBS FAZENDA DA JUTA II	Atendimentos individuais Odonto - ESF	55,4	Férias: 30 dias
UBS FAZENDA DA JUTA II	Procedimentos individuais Odonto ESF	70,4	Férias: 30 dias
UBS SANTA MADALENA	Consultas médicas	73,8	Atestado: 11 dias profissional 40hs
UBS SANTA MADALENA	Visita domiciliar - ACS	83,7	Férias: 26 dias Atestado: 4 dias Folga TRE: 2 dias
UBS IÇAPE - JARDIM PLANALTO	Consultas médicas	78,9	Déficit: 1 profissional 40hs Atestado: 1 dia profissional 40hs
UBS IÇAPE - JARDIM PLANALTO	Atendimentos individuais Odonto Clínica Básica	52,5	Atestado: 11 dias
UBS IÇAPE - JARDIM PLANALTO	Procedimentos individuais Odonto Clínica Básica	42	Atestado: 11 dias
UBS REUNIDAS II	Consultas médicas	70,7	4 profissional Mais Médico e 2 PROVAB Atestado: 2 dias profissional Mais Médico
UBS REUNIDAS II	Atendimentos individuais Odonto - ESF	26,2	As obras para a implantação do segunda equipe foram retomadas no dia 03/10/2016, com previsão de término no dia 02/11/2016. As duas cadeiras foram instaladas no

			dia 25/10/2016 (01 reinstalada devido a retirada para troca de piso); na instalação da segunda cadeira foi identificada a necessidade de troca de 2 mangueiras para o pleno funcionamento, em processo de contratação pela própria unidade. Para a finalização e entrega final da reforma, está pendente a adequação da parte elétrica e hidráulica para o acionamento das torneiras das bancadas que será finalizado com previsão até o dia 14/11/2018.
UBS REUNIDAS II	Procedimentos individuais Odonto ESF	24,4	As obras para a implantação da segunda equipe foram retomadas no dia 03/10/2016, com previsão de término no dia 02/11/2016. As duas cadeiras foram instaladas no dia 25/10/2016 (01 reinstalada devido a retirada para troca de piso); na instalação da segunda cadeira foi identificada a necessidade de troca de 2 mangueiras para o pleno funcionamento, em processo de contratação pela própria unidade. Para a finalização e entrega final da reforma, está pendente a adequação da parte elétrica e hidráulica para o acionamento das torneiras das bancadas que será finalizado com previsão até o dia 14/11/2016.
UBS PASTORAL	Consultas médicas	83,7	2 profissionais Mais Médico
UBS PASTORAL	Visita domiciliar - ACS	79,3	Férias: 4 dias Atestado: 11 dias

UBS Tradicional

Unidade / serviço	Descritivo da Meta 82	% de alcance	JUSTIFICATIVA –
-------------------	-----------------------	--------------	-----------------

J


D

		da meta	OCORRÊNCIA/EVENTO SE HOVER
AMA/UBS INTEGRADA JARDIM GRIMALDI	Consulta Clínico Geral	83,7	Férias: 30 dias profissional 20hs At. Médico: 01 dia
AMA/UBS INTEGRADA JARDIM GRIMALDI	Consulta GO	61,5	Férias: 29 dias profissional 20hs Atestado: 8 dias profissional 20hs
AMA/UBS INTEGRADA JARDIM GRIMALDI	Consulta Pediatria	73	Atestado: 24 dias profissional 20hs
AMA/UBS INTEGRADA JARDIM GRIMALDI	Atendimentos individuais Odonto	82,5	FA: 3 dias
AMA/UBS INTEGRADA JARDIM GRIMALDI	Procedimentos individuais Odonto	64,5	FA: 3 dias

Atenção especializada

AMA E e AMBULATÓRIO DE ESPECIALIDADES

Unidade / serviço	Descritivo da Meta	% de alcance da meta	JUSTIFICATIVA – OCORRÊNCIA/EVENTO SE HOVER
AMB ESPEC SAPOPEMBA/ CEO II	Consulta médica - Endocrinologia	0	Déficit: 1 profissional 20hs
AMB ESPEC SAPOPEMBA/ CEO II	Consulta médica - Homeopatia	74,4	47% de perda primária das vagas de primeira vez (Relatório BI-SIGA/ VG 14).
AMB ESPEC SAPOPEMBA/ CEO II	Consulta médica - Otorrinolaringologia	74,8	Férias: 15 dias FA: 1 dia



AMB ESPEC SAPOPEMBA/ CEO II	Consulta médica - Urologia	0	Déficit: 1 profissional 20hs
AMB ESPEC SAPOPEMBA/ CEO II	Consulta médica – Cirurgia Geral	78,7	Agenda configurada até dezembro/2016 ainda não estava de acordo com TA 04/2016. Realizada adequação que será refletida futuramente. No período tivemos como intercorrência falta de abastecimento de energia elétrica no dia 20/10/2016, impactando no déficit de 19 atendimentos neste dia.
AMB ESPEC SAPOPEMBA/ CEO II	Consulta médica – GO Alto Risco	64,5	40% de Perda primária nas vagas de reserva técnica (Relatório 8I-SIGA/ VG 14).

CEO

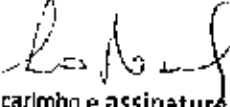
Unidade / serviço	Descritivo da Meta	% de alcance da meta	JUSTIFICATIVA – OCORRÊNCIA/EVENTO SE HOUVER
CEO VILA PRUDENTE	Atendimento ortopedia/ortodontia	51,9	falta de insumo (moldeiras), além de 02 dias de feriado no período Férias:04 dias.

SRT

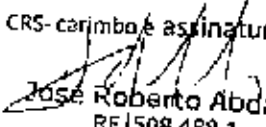
Unidade / serviço	Descritivo da Meta	% de alcance da meta	JUSTIFICATIVA – OCORRÊNCIA/EVENTO SE HOUVER
SRT	Nº moradores	0	Neste mês os funcionários

SAPOPEMBA		mantiveram acompanhamento das atividades no CAPS Adulto III Sapopemba. O imóvel já adequado fisicamente para pessoas com necessidades especiais pelo Setor de Engenharia SPDM-PAIS e as atividades concentram-se atualmente na fase de alocação dos mobiliários e montagem da residência, ainda sem acolhida dos moradores no mês.
-----------	--	--

SP _____


STS – carimbo e assinatura
Rosely Loguercio
RF 611.145.9-1
Supervisora Técnica de Saúde
MS Vila Prudente/Sapopemba

SP _____


CRS- carimbo e assinatura
Jose Roberto Abdalla
RF 508.488.1
Coordenador
Coord. Reg. Saúde Sudeste



RELATÓRIO Q3 – RELATÓRIO DE EXECUÇÃO DO PLANO DE EDUCAÇÃO CONTINUADA

Destinatário: NTCSS

Contratada: SPDM

Objeto: REDE ASSISTENCIAL DA SUPERVISÃO TÉCNICA DE SAÚDE ARICANDUVA / MOOCA

Nº do processo de origem: 2014-0.337.129-2

Nº termo contrato de gestão: R14/2015

PERÍODO DE MEDIÇÃO: OUTUBRO/2016

Fl.2

ATIVIDADE / CURSO	DATA PREVISTA	DATA DE REALIZAÇÃO
Oficina de problematização	2º semestre	12/04/2016
Supervisão clínica - institucional	2º semestre	25/05/16 24/06/16
Curso de Atualização e Manejo de Psicofármacos e principais Transtornos Mentais na Atenção Primária à Saúde	2º semestre	03/05/16 12/07/16
Curso Introdutório em Estratégia Saúde da Família	1º e 2º semestre	09/11/15 01/09/16
Curso Básico de Atendimento às Urgências e Emergências	1º e 2º semestre	15/03/2016
Apoio de Educação Permanente às Equipes de NASP	2º semestre	10/03/2016
Capacitação em Saúde Ambiental	2º semestre	Ofertadas turmas, porém sem adesão das unidades.
Capacitação dos Agentes de Promoção Ambiental - APA	1º e 2º semestre	31/05/16 30/09/16
Programa de Gerenciamento de Resíduos dos Serviços de Saúde – PGRSS	2º semestre	10/05/16 08/09/16

Atestamos que foram realizadas 100 % das atividades previstas no Plano de Educação Continuada no período de outubro/2015 a setembro/2016.

Consideramos o cumprimento da meta.

SP 29/12/16

 VALÉRIA NERYON BARSOUMIAN
 SUPERVISORA TÉCNICA DE SAÚDE
 STS ARICANDUVA/MOCCA
 STS – carimbo e assinatura

SP

 José Roberto Abdalla
 AF. 508.438-1
 Coordenador
 Coord. Reg. Saúde Sudeste
 CRSS – carimbo e assinatura

RELATÓRIO Q3 – RELATÓRIO DE EXECUÇÃO DO PLANO DE EDUCAÇÃO CONTINUADA

Destinatário: NTCSS

Contratada: SPDM

Objeto: REDE ASSISTENCIAL DA SUPERVISÃO TÉCNICA DE SAÚDE ARICANDUVA / MOOCA

Nº do processo de origem: 2014-0.337.129-2

Nº termo contrato de gestão: R14/2015

PERÍODO DE MEDIÇÃO: OUTUBRO/2016

Fl.1

ATIVIDADE / CURSO	DATA PREVISTA	DATA DE REALIZAÇÃO	
Apoio às ações referentes aos processos de trabalho da Atenção Básica – Acolhimento e Acesso	1º semestre	25/08/2015	
Apoio ao Projeto Fortalecendo a Atenção Básica	1º semestre	01/10/15 28/10/15	a
Apoio ao projeto Entra na Roda	1º semestra	08/05/16 02/08/16	a
Apoio à construção do Plano de Educação Permanente para o Controle Social	1º e 2º semestre	06/08/15 11/07/16	a
Apoio aos encontros mensais dos médicos Programa Mais Médicos	1º e 2º semestre	15/10/15 18/02/16	a
Apoio ao curso em Urgência e Emergência	2º semestre	08/12/15 30/09/16	a
Jornadas Clínicas de Atenção Primária	2º semestre	26/10/2015	
Acolhimento com Classificação de Risco (ACCR) – Protocolo Institucional	2º semestre	02/02/16 01/07/16	a
Apoio às discussões relativas às diretrizes municipais de Acolhimento com Classificação de Risco	2º semestre	02/02/2016	
Apoio às ações relacionadas à Vigilância em Saúde – com foco em imunização e Doenças de Notificação	2º semestre	19/02/2016	
Curso Sala de Vacina	1º e 2º semestre	05/10/15 16/08/16	a
Curso de Vigilância à Saúde com enfoque nas Doenças de Notificação Compulsória e Doenças Sexualmente Transmissíveis	2º semestre	09/08/16 27/09/16	a
Reuniões de Planejamento de Ações	1º e 2º semestre	16/05/16 14/06/16	e
Reuniões de Planejamento de Ações	2º semestre	15/06/16 16/06/16	e
Apoio de Educação Permanente para a Rede de Atenção Psicossocial	1º semestre	23/11/2015	

RELATÓRIO Q3 – RELATÓRIO DE EXECUÇÃO DO PLANO DE EDUCAÇÃO CONTINUADA

Destinatário: NTCSS

Contratada: SPDM

Objeto: REDE ASSISTENCIAL DA SUPERVISÃO TÉCNICA DE SAÚDE ARICANDUVA / MOOCA

Nº do processo de origem: 2014-0.337.129-2

Nº termo contrato de gestão: R14/2015

PERÍODO DE MEDIÇÃO: OUTUBRO/2016

Fl.1

ATIVIDADE / CURSO	DATA PREVISTA	DATA DE REALIZAÇÃO
Apoio às ações referentes aos processos de trabalho da Atenção Básica – Acolhimento e Acesso	1º semestre	25/06/2015
Apoio ao Projeto Fortalecendo a Atenção Básica	1º semestre	01/10/15 23/10/15
Apoio ao projeto Entra na Roda	1º semestre	08/05/16 02/08/16
Apoio à construção do Plano de Educação Permanente para o Controle Social	1º e 2º semestre	06/08/15 11/07/16
Apoio aos encontros mensais dos médicos Programa Mais Médicos	1º e 2º semestre	15/10/15 18/02/16
Apoio ao curso em Urgência e Emergência	2º semestre	09/12/15 30/09/16
Jornadas Clínicas de Atenção Primária	2º semestre	26/10/2015
Acolhimento com Classificação de Risco (ACCR) – Protocolo Institucional	2º semestre	02/02/16 01/07/16
Apoio às discussões relativas às diretrizes municipais de Acolhimento com Classificação de Risco	2º semestre	02/02/2016
Apoio às ações relacionadas à Vigilância em Saúde – com foco em imunização e Doenças de Notificação	2º semestre	19/02/2016
Curso Sala de Vacina	1º e 2º semestre	05/10/15 16/08/16
Curso de Vigilância à Saúde com enfoque nas Doenças de Notificação Compulsória e Doenças Sexualmente Transmissíveis	2º semestre	09/08/16 27/09/16
Reuniões de Planejamento de Ações	1º e 2º semestre	16/05/16 14/08/16
Reuniões de Planejamento de Ações	2º semestre	15/08/15 16/08/15
Apoio do Educação Permanente para a Rede de Atenção Psicossocial	1º semestre	23/11/2015

RELATÓRIO Q3 – RELATÓRIO DE EXECUÇÃO DO PLANO DE EDUCAÇÃO CONTINUADA

Destinatário: NTCSS

Contratada: SPDM

Objeto: REDE ASSISTENCIAL DA SUPERVISÃO TÉCNICA DE SAÚDE ARICANDUVA / MOOCA

Nº do processo de origem: 2014-0.337.129-2

Nº termo contrato de gestão: R14/2015

PERÍODO DE MEDIÇÃO: OUTUBRO/2016

FL2

ATIVIDADE / CURSO	DATA PREVISTA	DATA DE REALIZAÇÃO
Oficina de problematização	2º semestre	12/04/2016
Supervisão clínico - Institucional	2º semestre	25/05/16 24/08/16
Curso de Atualização e Manejo de Psicofármacos e principais Transtornos Mentais na Atenção Primária à Saúde	2º semestre	03/05/16 12/07/16
Curso Introdutório em Estratégia Saúde da Família	1º e 2º semestre	09/11/15 01/09/16
Curso Básico de Atendimento às Urgências e Emergências	1º e 2º semestre	15/03/2016
Apoio de Educação Permanente às Equipes de NASF	2º semestre	10/03/2016
Capacitação em Saúde Ambiental	2º semestre	Oferidas 3 turmas, porém sem adesão das unidades.
Capacitação dos Agentes de Promoção Ambiental - APA	1º e 2º semestre	31/05/16 30/09/16
Programa de Gerenciamento de Resíduos dos Serviços de Saúde – PGRSS	2º semestre	10/05/16 08/09/16

Atestamos que foram realizados 100 % das atividades previstas no Plano de Educação Continuada no período de outubro/2015 a setembro/2016.

Consideramos o cumprimento da meta.

SP 13/09/2017

 MARLY APARECIDA ROMANO VIEIRA
 SUPERVISORA TÉCNICA DE SAÚDE
 STS ARICANDUVA MOOCA

SP / /

CR5 – carimbo e assinatura

São Paulo, 14 de Dezembro de 2016

MEMORANDO Nº 1 / 2016 – CRS SUDESTE

À

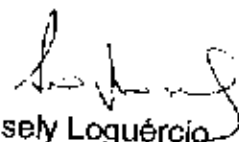
SMS-G-NTCS

A/C Dra Fátima Regina de Barros

Informamos para os devidos fins, que o Plano de Educação Permanente para vigência no ano de 2017 ,planejado pela Supervisão Técnica de Saúde Vila Prudente/Sapopemba, Coordenadoria Regional de Saúde e Organização Social foi aprovado e apresentado em tempo oportuno , conforme determinado em Contrato de Gestão 14/2015 .

Atenciosamente

Karina Barros Calife Batista
Coordenadora Reg Saúde Sudeste


Rosely Loguercio
Superv. Tec. de Saúde V.P./Sapopemba



SPDM

SPDM – Associação Paulista para o Desenvolvimento da Medicina
Programa de Atenção Integral à Saúde
DIRETORIA DE EDUCAÇÃO PERMANENTE E SUSTENTABILIDADE



**PREFEITURA DE
SÃO PAULO**
SAÚDE

**PARECER FINAL DA DIRETORIA DE EDUCAÇÃO PERMANENTE SPDM/PAIS
SOBRE A EXECUÇÃO DO PLANO DE EDUCAÇÃO PERMANENTE DO CONTRATO GESTÃO 14/2016: REDE
ASSISTENCIAL SAPOPEMBA**





No presente relatório apresentamos as ações educativas realizadas no período de abril à setembro de 2016.

Contudo, e Ação nº 07 "Jornadas Clínicas Ampliadas" foi executada em período anterior à entrega do Plano de Educação 2015/2016. Por esse motivo, foi acordado com a STS Vila Prudente/Sapoemba a sua substituição e realização do "Curso de Atenção Domiciliar – Programa Melhor em Casa – Consolidação dos Cuidados Domiciliares na rede de Atenção à Saúde". O início dos encontros para articulação do curso está previsto para 27/10/2016.

No segundo semestre do contrato de gestão 14/2016, foram ofertadas 03 turmas da Ação nº 13 "Capacitação em Saúde Ambiental". Porém, não houve inscritos em uma das turmas. Sendo assim, foram realizadas 02 turmas de 16 hs. As turmas beneficiadas concluíram o curso de forma satisfatória de acordo com o planejamento e conteúdo programático.

A Ação nº 11 Curso Básico de Atendimento às Urgências e Emergências estava programada para dia 09/09/2016. Porém, por solicitação da UBS Juiá II, o curso teve sua data adiada. Assim, o curso aconteceu *in loco* no dia 18/10/2016.

Resalta-se que as ações realizadas no território foram planejadas e executadas com o apoio e parceria da STS Vila Prudente, Sapoemba.

			
Beatriz Cavalcanti Preceptora Responsável	Marlene Ceron Gerente de Educação Permanente e Sustentabilidade	Ramiro Aníero de Azevedo Diretoria de Educação Permanente e Sustentabilidade	Manoel Silva Monteiro Superintendente SPDM/PAIS

Marlene Ceron
Gerente de Ed. Permanente
e Sustentabilidade
SPDM/PAIS

Ramiro Aníero de Azevedo
Diretor de Ed. Permanente e
Sustentabilidade
SPDM/PAIS



ASSOCIAÇÃO PAULISTA PARA O DESENVOLVIMENTO DA MEDICINA
 Fundação em 1933 | UNMUSUN Paulo Marçal, Universidade Federal | Faculdade Farmácia e Saúde | RAS - Anexo 26/007/1503
PROGRAMA DE ATENÇÃO INTEGRAL À SAÚDE - PAIS

SPDM

ATENÇÃO INTEGRAL

130/2016 - ADM / EDUCAÇÃO PERMANENTE E SUSTENTABILIDADE

São Paulo, 13 de dezembro de 2016

Srta. Rosely Loguercio

Supervisora Técnica de Saúde Vila Prudente/Sapopemba


Prezada,

Tendo em vista o **Contrato 14/2015 da Rede Assistencial de Sapopemba**, em 21 de outubro de 2016 foi apresentado o Relatório de Prestação de Contas das atividades de Educação Permanente realizadas no período de abril à setembro de 2016.

Contudo, solicitamos a sua anuência para retificação de atividades que foram executadas e que não foram apresentadas no relatório. Desse modo, segue em anexo fotocópia das listas de presença "Qualidade no atendimento" realizada no dia 18/05/2016; "Capacitação em Saúde Ambiental" realizada nos dias 10/05/2016, 17/05/2016, e 14/06/2016 e "Capacitação dos Agentes de Promoção Ambiental" realizada no dia 08/06/2016.

Desde já agradecemos a atenção dispensada e nos colocamos à disposição para o esclarecimento de quaisquer dúvidas.

Atenciosamente,


 Ramiro Anthero de Azevedo


Diretor de Educação
 Permanente e
 Sustentabilidade

Ramiro Anthero de Azevedo
 Diretor de Ed. Permanente e
 Sustentabilidade
 SPDM / PAIS



 Mariane Ceron


Gerente de Educação
 Permanente e
 Sustentabilidade

Mariane Ceron
 Gerente de Ed. Permanente
 e Sustentabilidade
 SPDM / PAIS


 Beatriz Souza Garofalo

Cavalcanti
 Preceptora


 Rosely Loguercio
 Programa
 11453-1
 N. Vila Prudente/Sapopemba





ASSOCIAÇÃO PAULISTA PARA O DESENVOLVIMENTO DA MEDICINA
 Rua Leopoldo de Almeida, 100 - Unidade Paulista Maracanã, Catanduva - SP - CEP: 13.205-000
PROGRAMA DE ATENÇÃO INTEGRAL À SAÚDE - PAIS



Ação 08- Apoio ao Fortalecimento ao processo de Trabalho na Atenção Básica
 Atividade: Qualidade no atendimento. Lista de presença do dia 18/05/2016.

SPDM - Associação Paulista para o Desenvolvimento da Medicina
 Programa de Atenção Integral à Saúde

LISTA DE PRESENÇA

ATIVIDADE: () Produtivo (x) Prescritivo () Prático () Outros
 TEMA: QUALIDADE NO ATENDIMENTO
 Data: 18/05/2016
 Dia: 08h às 17h
 Local: SAPORÊNGA
 Responsável Técnico: *Roberto Antônio*

Nº	NOME COMPLETO	CARGO	UNIDADE	CPF	SIGNATURA
1.	Dr. Paulo de Souza Soares	ACS	Un. Trizinho Vellozo	[REDACTED]	[REDACTED]
2.	Márcio Lopes Duarte	ACS	Un. Trizinho Vellozo	[REDACTED]	[REDACTED]
3.	Dr. Alexandre Sales	Atendente de Farmácia	Un. Trizinho Vellozo	[REDACTED]	[REDACTED]
4.	Dr. Fernando de Paula Gomes	ACS	Un. Trizinho Vellozo	[REDACTED]	[REDACTED]
5.	Marcos Roberto Silva	ACS	Un. Santa Madalena	[REDACTED]	[REDACTED]
6.	Marta Moreira de Sá	Auxiliar de Serviço	Un. São Antônio	[REDACTED]	[REDACTED]
7.	Marta Regina Carrasco da Silva	ACS	Un. Trizinho Vellozo	[REDACTED]	[REDACTED]
8.	Mônica Sampaio	ACS	Un. Santa Madalena	[REDACTED]	[REDACTED]
9.	Marcelo Esteban de Araújo	ACS	Un. Santa Madalena	[REDACTED]	[REDACTED]
10.	Bárbara Aparecida dos Anjos	ACS	Un. São José	[REDACTED]	[REDACTED]
11.	Rosa Carolina	Auxiliar Administrativo	Un. Santa Madalena	[REDACTED]	[REDACTED]
12.	Marta Aparecida de Sá	ACS	Un. São José	[REDACTED]	[REDACTED]

SPDM - Associação Paulista para o Desenvolvimento da Medicina
 Programa de Atenção Integral à Saúde

LISTA DE PRESENÇA

Nº	NOME COMPLETO	CARGO	UNIDADE	CPF	SIGNATURA
13.	[REDACTED]	[REDACTED]	[REDACTED]	[REDACTED]	[REDACTED]
14.	[REDACTED]	[REDACTED]	[REDACTED]	[REDACTED]	[REDACTED]
15.	[REDACTED]	[REDACTED]	[REDACTED]	[REDACTED]	[REDACTED]
16.	[REDACTED]	[REDACTED]	[REDACTED]	[REDACTED]	[REDACTED]
17.	[REDACTED]	[REDACTED]	[REDACTED]	[REDACTED]	[REDACTED]
18.	[REDACTED]	[REDACTED]	[REDACTED]	[REDACTED]	[REDACTED]
19.	[REDACTED]	[REDACTED]	[REDACTED]	[REDACTED]	[REDACTED]
20.	[REDACTED]	[REDACTED]	[REDACTED]	[REDACTED]	[REDACTED]
21.	[REDACTED]	[REDACTED]	[REDACTED]	[REDACTED]	[REDACTED]
22.	[REDACTED]	[REDACTED]	[REDACTED]	[REDACTED]	[REDACTED]
23.	[REDACTED]	[REDACTED]	[REDACTED]	[REDACTED]	[REDACTED]
24.	[REDACTED]	[REDACTED]	[REDACTED]	[REDACTED]	[REDACTED]

Assessoria de Planejamento e Avaliação em Saúde
 Presidente: [REDACTED]
 Responsável Técnico: [REDACTED]

SEM PRESENCIA DA
 DIVISÃO DE EDUCAÇÃO PLANEJAMENTO
 12 PRESENTES 02 AUSENTES

[Handwritten notes and signatures]



ASSOCIAÇÃO PAULISTA PARA O DESENVOLVIMENTO DA MEDICINA
 Fundação em 1923 | Unidade Pública Municipal, Estadual e Federal | Entidade Filantrópica inscrita no CNAS desde 26/06/1963
PROGRAMA DE ATENÇÃO INTEGRAL À SAÚDE - PAIS



Ação 13 - Capacitação em Saúde Ambiental

Listas de presença dos dias 10/05/2016, 17/05/2016 e 14/06/2016.

SPDM - Associação Paulista para o Desenvolvimento da Medicina
 Programa de Atenção Integral à Saúde

LISTA DE PRESENÇA

AÇÃO 13 | Capacitação em Saúde Ambiental | 10/05/2016 | 14/06/2016
 13ª Ação Capacitação em Saúde Ambiental
 CONTRATO de Assessoria - Ex. Via Formal/Comb./Assessoria/Supervisão
 FALSI DE ANTEPRESEÇIONAIS: *Andréia de Oliveira* *Wagner Krumholz*

Data: 10/05/2016
 Horário: 8h às 17h

NR.	NOME COMPLETO	CARGO	UNIDADE	CPF	STATUS	ASSINATURA
1.	Alca de André Lima dos Santos	ACS	UES Hospital II	[REDACTED]	Supervisor	[Signature]
2.	Andréia Oliveira Cavalcanti (Davi)	ACS	UES Hospital II	[REDACTED]	Supervisor	[Signature]
3.	Apelício Antônio Cavalcanti Barros	ACS	UES Hospital II	[REDACTED]	Supervisor	[Signature]
4.	Cláudia Patrícia de Lima	ACS	UES Santa Madalena	[REDACTED]	Supervisor	[Signature]
5.	Daniel Henrique dos Santos	ACS	UES Hospital de São J	[REDACTED]	Supervisor	[Signature]
6.	Daniel Ferraz de Silva	ACS	UES Hospital de São J	[REDACTED]	Supervisor	[Signature]
7.	Deyse Aparecida Paiva	ACS	UES Hospital	[REDACTED]	Supervisor	[Signature]
8.	Dulce Maria Gomes de Silva	ACS	UES Santa Madalena	[REDACTED]	Supervisor	[Signature]
9.	José Maria de Silva	ACS	UES Hospital	[REDACTED]	Supervisor	[Signature]
10.	Vale Aparecida Torres Trindade	ACS	UES Hospital	[REDACTED]	Supervisor	[Signature]
11.	Maria de Nazareth Gomes Barros	ACS	UES Hospital	[REDACTED]	Supervisor	[Signature]
12.	Michelle Paiva de Paula	ACS	UES Hospital de São J	[REDACTED]	Supervisor	[Signature]
13.	Monique de Silva Gomes	ACS	UES Hospital de São J	[REDACTED]	Supervisor	[Signature]
14.	Priscilla Gabriela de Souza	ACS	UES Hospital	[REDACTED]	Supervisor	[Signature]

SPDM - Associação Paulista para o Desenvolvimento da Medicina
 Programa de Atenção Integral à Saúde

LISTA DE PRESENÇA

AÇÃO 13 | Capacitação em Saúde Ambiental | 17/05/2016 | 14/06/2016
 13ª Ação Capacitação em Saúde Ambiental
 CONTRATO de Assessoria - Ex. Via Formal/Comb./Assessoria/Supervisão
 FALSI DE ANTEPRESEÇIONAIS: *Andréia de Oliveira* *Wagner Krumholz*

Data: 17/05/2016
 Horário: 8h às 17h

NR.	NOME COMPLETO	CARGO	UNIDADE	CPF	STATUS	ASSINATURA
14.	Sandra Cláudia da Silva Pereira	ACS	UES Hospital de São J	[REDACTED]	Supervisor	[Signature]
15.	Vale Aparecida Torres Trindade	ACS	UES Hospital de São J	[REDACTED]	Supervisor	[Signature]
16.						
17.						
18.						
19.						
20.						
21.						
22.						
23.						
24.						
25.						
26.						
27.						
28.						
29.						
30.						

12 PRESENTES
 0 ABSENTES

Handwritten mark



ASSOCIAÇÃO PAULISTA PARA O DESENVOLVIMENTO DA MEDICINA
 Fundada em 1933 | Unidade Paulista Municipal, Estadual e Federal | Esclerose Lateral Amiotrófica no CONAR desde 26/06/2015
PROGRAMA DE ATENÇÃO INTEGRAL À SAÚDE - PAIS



SPDM - Associação Paulista e Desenvolvimento da Medicina
 Programa de Atenção Integral à Saúde

SPDM

LISTA DE PRESENÇA

ATIVIDADE: [] Atividade [] Palestra [] Conferência [] Oficina [] Out-Box []
 TEMA: Educação em saúde: importância em saúde ambiental
 CONTRATE: *Dr. Roberto de Paula Almeida* - *Dr. Roberto de Paula Almeida*
 PALESTRANTE(S) E TÓPICOS: *Roberto de Paula Almeida* - *Roberto de Paula Almeida*

Nº	NOME COMPLETO	CATEG	UNIDADE	CITY	STAB	REGISTRO NA SAÚDE	PARTE
1	<i>Roberto de Paula Almeida</i>						
2							
3							
4							
5							
6							
7							
8							
9							
10							
11							
12							
13							
14							
15							
16							
17							
18							
19							
20							



SPDM - Associação Paulista para o Desenvolvimento da Medicina
 Programa de Atenção Integral à Saúde

SPDM

Nº	NOME COMPLETO	CATEG	UNIDADE	CITY	STAB	REGISTRO NA SAÚDE	PARTE
16							
17							
18							
19							
20							
21							
22							
23							
24							
25							
26							
27							
28							
29							
30							

Roberto de Paula Almeida
 Diretor Executivo
 Associação Paulista e Desenvolvimento da Medicina
 Rua ...

DIRETORIA DE EDUCAÇÃO PERMANENTE
 PRESENTES
 AUSENTES

[Handwritten signature]



ASSOCIAÇÃO PAULISTA PARA O DESENVOLVIMENTO DA MEDICINA
 Fundação em 1932 - Unidade Filial Municipal - Estação de Paulista - Unidade Filial Municipal inscrita no CNAS desde 26/09/1993
PROGRAMA DE ATENÇÃO INTEGRAL À SAÚDE - PAIS



SPDM - Associação Paulista para o Desenvolvimento da Medicina
 Programa de Atenção Integral à Saúde



LISTA DE PRESENÇA

ATIVIDADE: () Interação () Participação () Reunião (x) Outros

Data: 17/05/2016

TEMA: Educação e saúde: participação em saúde ambiental

Horário: 8h às 17h

CONTRATO: Inada Assinatura - Do Vão Passando/Carla/Ano/condição/papel/imp

ASSISTENTE/PROFESSOR (S): *[Handwritten signature]*

NR.	NOME COMPLETO	CARGO	UNIDADE	CPF	ASSISTENTE	ASSINATURA	TARDE
1.	Alex de Freitas Lima dos Santos	ACS	UBS Itaquera II	[Redacted]	Supervisão	[Handwritten]	[Handwritten]
2.	Adriana Cristina Carvalho de Oliveira	ACS	UBS Fátima de Joo I	[Redacted]	Supervisão	[Handwritten]	[Handwritten]
3.	Adriana Rodrigues Carvalho Passa	ACS	UBS Paulistas III	[Redacted]	Supervisão	[Handwritten]	[Handwritten]
4.	Cláudia Ferreira de Lima	ACS	UBS Santa Madalena	[Redacted]	Supervisão	[Handwritten]	[Handwritten]
5.	Juliana Marques dos Santos	ACS	UBS Fátima de Joo I	[Redacted]	Supervisão	[Handwritten]	[Handwritten]
6.	Carla Cristina da Silva	ACS	UBS Fátima de Joo I	[Redacted]	Supervisão	[Handwritten]	[Handwritten]
7.	Elaine Santiago Padua	ACS	UBS Itaquera	[Redacted]	Supervisão	[Handwritten]	[Handwritten]
8.	Cláudia Cristina de Silva	ACS	UBS Santa Madalena	[Redacted]	Supervisão	[Handwritten]	[Handwritten]
9.	Joseline Maria da Silva	ACS	UBS Itaquera	[Redacted]	Supervisão	[Handwritten]	[Handwritten]
10.	Lina Aparecida Santos Teixeira	ACS	UBS Lapa II	[Redacted]	Supervisão	[Handwritten]	[Handwritten]
11.	Marlene de Sá Brito Castro Santos	ACS	UBS Itaquera	[Redacted]	Supervisão	[Handwritten]	[Handwritten]
12.	Rochelle Paes de Azevedo	ACS	UBS Itaquera sup de Itaquera	[Redacted]	Supervisão	[Handwritten]	[Handwritten]
13.	Monique da Silva Ribeiro	ACS	UBS Fátima de Joo I	[Redacted]	Supervisão	[Handwritten]	[Handwritten]
14.	Priscila Salles de Faria	ACS	UBS Itaquera	[Redacted]	Supervisão	[Handwritten]	[Handwritten]



SPDM - Associação Paulista para o Desenvolvimento da Medicina
 Programa de Atenção Integral à Saúde

SPDM

NR.	NOME COMPLETO	CARGO	UNIDADE	CPF	ASSISTENTE	ASSINATURA	TARDE
15.	Sandra Cristina de Almeida	ACS	UBS Fátima de Joo I	[Redacted]	Supervisão	[Handwritten]	[Handwritten]
16.	Valeri Fátima de Joo	Agença	UBS Fátima de Joo I	[Redacted]	Supervisão	[Handwritten]	[Handwritten]
17.	[Handwritten]	[Handwritten]	[Handwritten]	[Redacted]	[Handwritten]	[Handwritten]	[Handwritten]
18.	[Handwritten]	[Handwritten]	[Handwritten]	[Redacted]	[Handwritten]	[Handwritten]	[Handwritten]
19.	[Handwritten]	[Handwritten]	[Handwritten]	[Redacted]	[Handwritten]	[Handwritten]	[Handwritten]
20.	[Handwritten]	[Handwritten]	[Handwritten]	[Redacted]	[Handwritten]	[Handwritten]	[Handwritten]
21.							
22.							
23.							
24.							
25.							
26.							
27.							
28.							
29.							
30.							

[Handwritten signature]
 Diretora Regional de Gestão
 Diretoria de Planejamento e
 Desempenho
 17/05/2016

ISSO FACTURADO DA
 DIRETORIA DE EDUCAÇÃO PERMANENTE

17 PRESENTES
 62 AUSENTES

[Handwritten signature]



ASSOCIAÇÃO PAULISTA PARA O DESENVOLVIMENTO DA MEDICINA
 Fundação em 1933 | Unidade Pública Municipal, Estadual e Federal | Entidade Beneficente inscrita no CNPJ nº 06.745.761/0001-863
PROGRAMA DE ATENÇÃO INTEGRAL À SAÚDE - PAIS



SPDM - Associação Paulista para o Desenvolvimento da Medicina
 Fundação em 1933 | Unidade Pública Municipal, Estadual e Federal | Entidade Beneficente inscrita no CNPJ nº 06.745.761/0001-863

LISTA DE PRESENÇA

ATIVIDADE: () Início () Finalização () Reunião () Outros _____ Data: 12/03/2016
 TEMA: Atividade de Saúde Bucal Horário: das 08h às 12h
 COMÉLICO: Renê Assis - DA VI FARMACIA/CAPSA/ATENDIMENTO/SOCORRIMOB - Contrato de Gestão 14/2015 Turno: _____
 RESPONSÁVEL TÉCNICO: Renata SES: Vila Prudente/Socorrímob

Nº	NOME COMPLETO	CARGO	IDADE	CPF	ASSINATURA	
					MATINA	TARDE
1	Adriana Silva do Prado	ACS	UES Paulista			
2	Cláudia de Lima Castro	ACS	UES Paulista			
3	Elza Pereira Toledo	ACS	UES Lapa			
4	Geane Maia	ACS	UES Itaquera			
5	Jafara Helena F. Santos	ACS	UES Lapa			
6	Marta Almeida de Silva Pereira	ACS	UES Itaquera			
7	Renata Assis de Figueiredo	ACS	UES Itaquera			
8	Thelma Maria de Silva	ACS	UES Itaquera			
9	Angélica Aparecida dos Santos	ACS	UES Lapa			
10	Regina de Brito Rodrigues	ACS	UES Lapa			
11	Lyrene Figueiredo Araújo	ACS	UES Itaquera			
12	Valéria Pinheiro dos Santos	ACS	UES Itaquera			
13	ANITA Silverio Costa	ACS	UES Paulista			



SPDM - Associação Paulista para o Desenvolvimento da Medicina
 Fundação em 1933 | Unidade Pública Municipal, Estadual e Federal | Entidade Beneficente inscrita no CNPJ nº 06.745.761/0001-863

Nº	NOME COMPLETO	CARGO	IDADE	CPF	ASSINATURA	
					MATINA	TARDE
14						
15						
16						
17						
18						
19						
20						
21						
22						
23						
24						
25						
26						
27						

Renata Assis de Figueiredo
 Responsável Técnico
 SES: Vila Prudente/Socorrímob

150 EXEMPLAR DA
 CARTORIA DE REGISTRO DE ASSOCIAÇÃO BENEFICENTE

12 PRESENTES
 03 AUSENTES



ASSOCIAÇÃO PAULISTA PARA O DESENVOLVIMENTO DA MEDICINA
 Fundada em 1938 | Unidade Pública Municipal, Estadual e Federal | Entidade Beneficente de Assistência Social - CNAS - Lei nº 8069/90
PROGRAMA DE ATENÇÃO INTEGRAL À SAÚDE - PAIS



Ação 13 – Capacitação dos Agentes de Promoção Ambiental

Lista de presença do dia 08/06/2016.



PREFEITURA DE SÃO PAULO
 SECRETARIA MUNICIPAL DE SAÚDE
 Departamento de Atenção à Saúde
 Unidade de Atenção à Saúde - Unidade de Promoção e Educação



SPDM - Associação Paulista para o Desenvolvimento da Medicina
 Programa de Atenção Integral à Saúde

LISTA DE PRESENÇA

ATIVIDADE: () Inicial () Teórica () Prática () Outros _____ Data: 08/06/2016

TEMA: Atenção Ambiental Horário: das 7h às 12h

CONTRATO: Rede Ambiental - DA M Formosa/Gandara/condurma/Sapopemba/Conhota de Gerar 14720/5 Turma: _____

RESPONSÁVEL TÉCNICO: _____ SCS: Vila Prudente/Sapopemba

Nº	NOME COMPLETO	CARGO	UNIDADE	CPF	ASSISTENTE SOCIAL
1.
2.
3.
4.
5.
6.
7.
8.
9.
10.
11.
12.
13.



PREFEITURA DE SÃO PAULO
 SECRETARIA MUNICIPAL DE SAÚDE
 Departamento de Atenção à Saúde
 Unidade de Atenção à Saúde - Unidade de Promoção e Educação



SPDM - Associação Paulista para o Desenvolvimento da Medicina
 Programa de Atenção Integral à Saúde

Nº	NOME COMPLETO	CARGO	UNIDADE	CPF	ASSISTENTE SOCIAL
14.
15.
16.
17.
18.
19.
20.
21.
22.
23.
24.

(Handwritten signatures and stamps)

RECIBO DA
 DIARISTA DE EDUCAÇÃO PERMANENTE
 PRESENTES
 AUSENTES

(Handwritten initials)

RELATÓRIO Q7 - RELATÓRIO DE ANÁLISE DO INDICADOR "ANÁLISE DAS RECLAMAÇÕES RECEBIDAS E PROVIDÊNCIAS ADOTADAS, PADRÃO OUVIDORIA

Destinatário: NTCSS

Contratada: SPDM

Objeto: REDE ASSISTENCIAL DA SUPERVISÃO TÉCNICA DE SAÚDE ARICANDUVA / MOOCA

Nº do processo de origem: 2014-0.337.129-2

Nº termo contrato de gestão: R14/2015

PERÍODO DE MEDIÇÃO: JUNHO/ JULHO/AGOSTO - 2016

5.2 Ferramenta para avaliação por parte das Supervisões de Saúde, Coordenadorias e Autarquia Hospitalar Municipal

Planejamento	Sim	Não	Não se aplica
Foram levantados os principais assuntos das manifestações a partir do banco de dados recebido da Ouvidoria Central da Saúde?	X		
Foram apontados os motivos para que tais manifestações ocorressem?	X		
Foram apresentados os alvos das manifestações (setor/categoria profissional/unidade)?	X		
Foram apontadas quais unidades receberam as manifestações?	X		
Foram apresentadas quais ações serão aplicadas e o motivo pelo qual elas ocorreram?	X		
Está descrito de forma clara o que será feito, quando, como, por quem e onde?	X		

Ação	Sim	Não	Não se aplica
Foram realizadas as ações de acordo com o planejamento previamente elaborado?	X		
Foram apresentadas as evidências?	X		

Avaliação	Sim	Não	Não se aplica
Foram apresentadas os resultados obtidos e as justificativas possíveis destas?	X		
Foi feita a avaliação de eficácia das medidas previstas tendo como base os dados do Sistema Ouvidor SUS relativas ao período seguinte ao das ações tomadas?	X		

Ajustes	Sim	Não	Não se aplica
Baseado na avaliação realizada foi determinado, a alteração, a prorrogação ou encerramento das ações tomadas?	X		

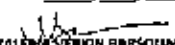
Considerações finais adicionais e outros pontos pertinentes:

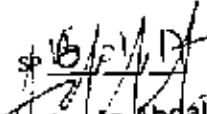
Relatório elaborado conforme instruções de trabalho fornecidas pela Ouvidoria Central de Saúde (IT 05-04) com a análise das informações das manifestações registradas no sistema Ouvidor SUS e pela análise do Relatório de Análise das queixas recebidas e Providências Adotadas do Contrato de Gestão R14/2015 referente ao trimestre junho, julho e agosto de 2016.

Destacamos que as principais queixas neste referido trimestre são referentes à Gestão - Estabelecimento de Saúde-Dificuldade de Acesso - demora no atendimento e dificuldade de agendamento, Gestão - Recursos Humanos-Insatisfação com o atendimento de profissionais (diversas categorias) e Falta de profissional médico, Assistência à Saúde- Consulta/Atendimento/Tratamento e Produtos para saúde e Correlatos (fraldas).

Errata: Na página 21 do relatório no parágrafo referente às manifestações com duplicidade da AMA/UBS INTEGRADA VILA CARRÃO onde se lê nº de protocolo 1864772, o correto é nº de protocolo 1864722.

De acordo com as informações acima, consideramos pelo Relatório De Ouvidoria, o cumprimento da meta de acordo com os critérios de avaliação.

SP 06/12/16

 VALÉRIA YEHON BARSOUMIAN
 SUPERVISORA TÉCNICA DE SAÚDE
 STS ARCANJOVA MOOCA
 STS – carimbo e assinatura

SP 06/12/16

 José Roberto Abdalla
 RF. 509.458.1
 CRS – Coordenador
 Coord. Reg. Saúde Sudeste

RELATÓRIO Q7 – RELATÓRIO DE ANÁLISE DO INDICADOR “ANÁLISE DAS RECLAMAÇÕES RECEBIDAS E PROVIDÊNCIAS ADOTADAS, PADRÃO OUVIDORIA”

Destinatário: NTCSS

Contratada: SPDM

Objeto: Contrato de Gestão da Rede Assistencial da STS VILA PRUDENTE SAPOPEMBA

Nº do processo: P.A.2014-0.337.129-2

Nº do Contrato de Gestão: R014/2015

Período de medição: junho- julho- agosto/16

Planejamento	Sim	Não	Não se Aplica
Foram levantados os principais assuntos das manifestações a partir do banco de dados recebido da Ouvidoria Central da Saúde?	x		
Foram apontados os motivos para que tais manifestações ocorressem?	x		
Foram apresentados os alvos das manifestações (setor / categoria / profissional / unidade)?	x		
Foram apontadas quais unidades receberam as manifestações?	x		
Foram apresentadas quais ações serão aplicadas e o motivo pela qual elas ocorreram?	x		
Está descrito de forma clara o que será feito, quando, como, por quem e onde?	x		

Ação	Sim	Não	Não se Aplica
Foram realizadas as ações de acordo com o planejamento previamente elaborado?	x		
Foram apresentadas as evidências?	x		

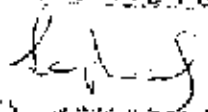
Avaliação	Sim	Não	Não se Aplica
Foram apresentados os resultados obtidos e as justificativas possíveis destes?	x		
Foi feita a avaliação da eficácia das medidas previstas tendo como base os dados do Sistema Ouvidor SUS relativas ao período seguinte ao das ações tomadas?	x		

Ajustes	Sim	Não	Não se Aplica
Baseado na avaliação realizada foi determinado, a alteração, a prorrogação ou encerramento das ações tomadas?	x		

Considerações finais adicionais e outros pontos pertinentes:

Foi apontado neste relatório ouvidoria da Casa de Parto Sapopemba. Verificamos junto a ouvidoria Central SMS que incluíram equivocadamente a Unidade neste contrato. Solicitamos não considerar a ouvidoria nas análises e apontar o problema em item observação.

De acordo com as informações acima, consideramos o Relatório De Ouvidoria cumpriu a meta de acordo com os critérios de avaliação.

21/02/16

 CRSS - Coordenadoria Regional de Saúde Sudeste
 Rua Silva Bueno, 821 - Ipiranga
 CEP 01111-901
 Coordenadora Técnica de Saúde
 Regional de Saúde/Sapopemba

CRSS - Coordenadoria Regional de Saúde Sudeste

**RELATÓRIO Q8 – RELATÓRIO DE VERIFICAÇÃO DO INDICADOR: DO
FUNCIONAMENTO DO CONSELHO GESTOR DAS UNIDADES DE SAÚDE SOB
CONTRATO DE GESTÃO**

Destinatário: NTCSS

Contratada: SPDM

Objeto: REDE ASSISTENCIAL DA SUPERVISÃO TÉCNICA DE SAÚDE ARICANDUVA /
MOOCA

Nº do processo de origem: 2014-0.337.129-2

Nº termo contrato de gestão: R14/2015

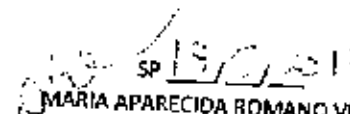
PERÍODO DE MEDIÇÃO: AGOSTO/2016

Indicamos o número de reuniões do Conselho Gestor das Unidades previstas e
realizadas, assim como a respectiva porcentagem.

Unidade	Reuniões previstas no período	Reuniões realizadas no período	Porcentagem
AMA/UBS Integrada Vila Guarani	3	3	100%
AMA/UBS Integrada Vila Carrão	3	3	100%
AMA/UBS Integrada Vila Antonieta	3	3	100%
UBS Vila Nova York	3	3	100%
UBS Jardim Iva	3	3	100%
UBS Vila Formosa II	3	3	100%
Total	18	18	100%

De acordo com as informações acima, a porcentagem de realização de reuniões
do Conselho Gestor está superior a 80 %.

A meta deste indicador foi considerada cumprida.


SP _____
MARIA APARECIDA ROMANO VIEIRA
SUPERVISORA TÉCNICA DE SAÚDE
STS ARICANDUVA- MOOCA

SP _____

CRS- carimbo e assinatura

RELATÓRIO Q7 - RELATÓRIO DE ANÁLISE DO INDICADOR "ANÁLISE DAS RECLAMAÇÕES RECEBIDAS E PROVIDÊNCIAS ADOTADAS, PADRÃO OUVIDORIA

Destinatário: NTCSS

Contratada: SPDM

Objeto: REDE ASSISTENCIAL DA SUPERVISÃO TÉCNICA DE SAÚDE ARICANDUVA / MOOCA

Nº do processo de origem: 2014-0.337.129-2

Nº termo contrato de gestão: R14/2015

PERÍODO DE MEDIÇÃO: JUNHO/ JULHO/AGOSTO - 2016

5.2 Ferramenta para avaliação por parte das Supervisões de Saúde, Coordenadorias e Autarquia Hospitalar Municipal

Planejamento	Sim	Não	Não se aplica
Foram levantados os principais assuntos das manifestações a partir do banco de dados recebido da Ouvidoria Central da Saúde?	X		
Foram apontados os motivos para que tais manifestações ocorressem?	X		
Foram apresentados os alvos das manifestações (setor/categoria profissional/unidade)?	X		
Foram apontadas quais unidades receberam as manifestações?	X		
Foram apresentadas quais ações serão aplicadas e o motivo pelo qual elas ocorreram?	X		
Está descrito de forma clara o que será feito, quando, como, por quem e onde?	X		

Ação	Sim	Não	Não se aplica
Foram realizadas as ações de acordo com o planejamento previamente elaborado?	X		
Foram apresentadas as evidências?	X		

Avaliação	Sim	Não	Não se aplica
Foram apresentados os resultados obtidos e as justificativas possíveis destes?	X		
Foi feita a avaliação de eficácia das medidas previstas tendo como base os dados do Sistema Ouvidor SUS relativas ao período seguinte ao das ações tomadas?	X		

Ajustes	Sím	Não	Não se aplica
Baseado na avaliação realizada foi determinado, a alteração, a prorrogação ou encerramento das ações tomadas?	x		

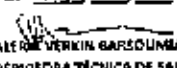
Considerações finais adicionais e outros pontos pertinentes:

Relatório elaborado conforme instruções de trabalho fornecidas pela Ouvidoria Central de Saúde (IT 05-04) com a análise das informações das manifestações registradas no sistema Ouvidor SUS e pela análise do Relatório de Análise das queixas recebidas e Providências Adotadas do Contrato de Gestão R14/2015 referente ao trimestre junho, julho e agosto de 2016.

Destacamos que as principais queixas neste referido trimestre são referentes à Gestão - Estabelecimento de Saúde-Dificuldade de Acesso - demora no atendimento e dificuldade de agendamento, Gestão - Recursos Humanos-Insatisfação com o atendimento de profissionais (diversas categorias) e Falta de profissional médico, Assistência à Saúde- Consulta/Atendimento/Tratamento e Produtos para saúde e Correlatos (fraldas).

Errata: Na página 21 do relatório no parágrafo referente às manifestações com duplicidade da AMA/UBS INTEGRADA VILA CARRÃO onde se lê nº de protocolo 1864772, o correto é nº de protocolo 1864722.

De acordo com as informações acima, consideramos pelo Relatório De Ouvidoria, o cumprimento da meta de acordo com os critérios de avaliação.

SP 2016/2116

VALÉRIA VERKIN BARSOUMIAN
 SUPERVISORA TÉCNICA DE SAÚDE
 STS ARCAMBUVA MOOCA
 STS – carimbo e assinatura

SP 2016/2116

José Roberto Abdalla
 RF. 508.488.4
 Coordenador
 Coord. Reg. Saúde Sudeste
 Coord. Reg. Saúde Sudeste – assinatura

RELATÓRIO Q8 – RELATÓRIO DE VERIFICAÇÃO DO INDICADOR: DO FUNCIONAMENTO DO CONSELHO GESTOR DAS UNIDADES DE SAÚDE SOB CONTRATO DE GESTÃO

Destinatário: NTCCS

Contratada: SPDM

Objeto: Contrato de Gestão da Rede Assistencial da STS Vila Prudente Sapopemba

Nº do Processo: P.A.2014-0.337.129-2

Nº do Contrato de Gestão: R014/2015

Período de medição: Abril, Maio e Junho/2016

Indicamos o número de reuniões do Conselho Gestor das Unidades previstas e realizadas, assim como a respectiva porcentagem.

Unidade	Reuniões previstas no período	Reuniões realizadas no período	Porcentagem
UBS Fazenda da Juta I	3	3	100%
UBS Fazenda da Juta II	3	3	100%
UBS Iaçapé	3	3	100%
UBS Iguaçu	3	3	100%
UBS Jardim dos Eucaliptos	3	2	66%
AMA/UBS Humberto Gastão Bodra-Jd Elba	3	3	100%
UBS Jardim Sapopemba	3	3	100%
UBS Jardim Sinhá	3	3	100%
UBS Mascarenhas de Moraes	3	3	100%
UBS Pastoral	3	0	0%
UBS Reunidas II	3	3	100%
UBS Santa Madalena	3	3	100%
UBS Teotônio Vilela	3	3	100%
UBS Vila Renato	3	3	100%
AMA/UBS Jardim Grimaldi	3	3	100%
CAPs Adulto III – Sapopemba	3	3	100%
CAPs Infantil Sapopemba	3	2	66%
CAPs AD Sapopemba	3	3	100%
Total	54	49	91%

De acordo com as informações acima, a porcentagem de realização de reuniões do Conselho Gestor está superior a 80 %. A meta deste indicador foi considerada cumprida.

SP 05/09/16



STS – carimbo e assinatura
Rosely Loguércio
RF 611.145.9-1

Supervisora Técnica de Saúde
STS Vila Prudente/Sapopemba

SP ___/___/___

CRS- carimbo e assinatura