

REUNIÃO ORDINÁRIA DA COMISSÃO TÉCNICA DE ACOMPANHAMENTO DO CONTRATO DE GESTÃO 015-2015 - REDE ASSISTENCIAL DA COORDENADORIA REGIONAL SUDESTE - STS VILA PRUDENTE/SAPOPEMBA COM A ORGANIZAÇÃO SOCIAL – ASSOCIAÇÃO PAULISTA PARA O DESENVOLVIMENTO DA MEDICINA – SPDM-PAIS

LOCAL: SALA DE REUNIÕES NTCSS/SMS

DATA: 04/ 10/ 2018

PAUTA: Avaliação dos Indicadores de Produção de Qualidade da Execução Contratual - Rede Assistencial CG 015/2015 – Parceiro SPDM-PAIS

Visando regularizar as avaliações pendentes da Comissão Técnica de Acompanhamento da execução no ano de 2018 em caráter excepcional a presente reunião apreciará os resultados de produção e qualidade de dois trimestres, o 9º e 10º trimestre do Termo.

PARTICIPANTES:

- Organização Social: Sônia Maria de Almeida Figueira e Amanda de Sousa Falleiros; Olivia Marie Gaube.
- CPCS/DCC: Luzia A Oliveira;
- CRS Sudeste: Aurelia Conceição de Oliveira Argenton; Márcia Tazima Imaniche; Maky Leila Kubota.
- STS Vila Prudente Sapopemba: Giselle Cacherik e Cenise de Lourdes Maion Foz.

INFORMES GERAIS:

Excepcionalmente esta CTA avaliará dois trimestres do ano corrente, considerando a necessidade de retomar as agendas regulares de avaliação conforme previsto contratualmente. Para o período ora avaliado foram promovidas as seguintes alterações contratuais a partir do Termo Aditivo de Número – 009/2018 como segue:

Objeto de alteração:

Termo Aditivo 009 - Objeto do aditamento consignação do valor do Contrato de Gestão para o período de 06 meses de: 01 de Janeiro de 2018 até 30 de Junho de 2018, e a reestruturação e adequação da AMA/UBS INTEGRADA HERMENEGILDO MORBIN JUNIOR-JARDIM INDEPENDÊNCIA do presente contrato e inclusão para o Contrato de Gestão de unidade/serviço no CAPS INFANTIL II VILA PRUDENTE.

A avaliação da produção em pauta tomou por base o Relatório Subsidiário que integra a análise do acompanhamento de qualidade e produção deste contrato. O referido relatório foi disponibilizado previamente aos membros da CTA. Para fim dos registros desta ATA, os resultados serão apresentados sinteticamente para comentários e avaliações dos membros desta CTA.

Passou-se a apresentação dos resultados gerais e sintetizados segundo linha e por trimestre:

ESF – ESTRATÉGIA DE SAÚDE DA FAMÍLIA: RESULTADOS CONDENSADOS.

ESF - ESTRATÉGIA SAÚDE DA FAMÍLIA	EQUIPE	9º TRIMESTRE TOTAL CONSIDERADO PARA LINHA			10º TRIMESTRE TOTAL CONSIDERADO PARA LINHA		
		REALIZ.	PREVIST	AVAL.	REALIZ.	PREVIST	AVAL.
Nº CONSULTA MÉDICA ESF	25,0	23584,0	30.204,0	78,08%	25117,0	30.204,0	83,16%
Nº CONSULTAS ENFERMEIRO ESF		9899,0	11.700,0	84,61%	11232,0	11.700,0	96,00%
Nº VISITAS DOMICILIAR AGENTE COMUNITÁRIO DE SAÚDE ESF		73632,0	90.000,0	81,81%	79468,0	90.000,0	88,30%
Nº ATENDIMENTOS INDIVIDUAIS ODONTO ESF		5166,0	5.832,0	88,58%	4774,0	5.832,0	81,86%
Nº PROCEDIMENTOS INDIVIDUAIS DA EQUIPE ODONTO ESF		18823,0	20.412,0	92,22%	20106,0	20.412,0	98,50%
Nº ATENDIMENTOS INDIVIDUAIS ODONTO CLINICA BASICA		480,0	480,0	100,00%	480,0	480,0	100,00%
Nº PROCEDIMENTOS INDIVIDUAIS DA EQUIPE ODONTO CLINICA BASICA		1200,0	1.200,0	100,00%	1200,0	1.200,0	100,00%
TOTAL	25,0	132784,0	159828,0	83,08%	142377,0	159828,0	89,08%

CONDENSADO DO 9º TRIMESTRE COM AS JUSTIFICATIVAS

ESF - ESTRATÉGIA SAÚDE DA FAMÍLIA	EQUIPE	9º TRIMESTRE TOTAL CONSIDERADO PARA LINHA		
		REALIZ.	JUSTIF	AVAL.
Nº CONSULTA MÉDICA ESF	25,0	23584,0	26.552,0	88,82%
Nº CONSULTAS ENFERMEIRO ESF		10023,0	11.092,1	90,36%
Nº VISITAS DOMICILIAR AGENTE COMUNITÁRIO DE SAÚDE ESF		73806,0	87.492,0	84,36%
Nº ATENDIMENTOS INDIVIDUAIS ODONTO ESF		5204,0	5.832,0	89,23%
Nº PROCEDIMENTOS INDIVIDUAIS DA EQUIPE ODONTO ESF		22742,0	20.412,0	111,41%
Nº ATENDIMENTOS INDIVIDUAIS ODONTO CLINICA BASICA		480,0	480,0	100,00%
Nº PROCEDIMENTOS INDIVIDUAIS DA EQUIPE ODONTO CLINICA BASICA		1200,0	1.200,0	100,00%
TOTAL	25,0	137039,0	153060,1	89,53%

ESF – ESTRATÉGIA DE SAÚDE DA FAMÍLIA: Planilha de descontos de equipe mínima de janeiro a junho de 2018.

UNIDADE	MODALIDADE	Descritivo	Carga Horária	jan/18	fev/18	mar/18	abr/18	mai/18	jun/18	Total Horas Faltantes
UBS JARDIM GUAIRACÁ	ESF	AGENTE COMUNITÁRIO DE SAÚDE	40						1	40
UBS JARDIM GUAIRACÁ	ESF	MÉDICO GENERALISTA	40					0,5		20
UBS PQ SÃO LUCAS	ESF	AGENTE COMUNITÁRIO DE SAÚDE	40			1		3	3	280
UBS PQ SÃO LUCAS	ESF	ENFERMEIRO	40			1				40
UBS PQ SÃO LUCAS	ESF	MÉDICO GENERALISTA	40			0,5				20
UBS REUNIDAS I	ESF	MÉDICO GENERALISTA	40	1		0,5	0,5	0,5	0,5	120
UBS REUNIDAS I	ESF	TÉCNICO DE SAÚDE BUCAL	40	1	1					80

UBS VILA PRUDENTE	ESF	AGENTE COMUNITÁRIO DE SAÚDE	40					1	2	120
-------------------	-----	-----------------------------	----	--	--	--	--	---	---	-----

Comentários ESF:

A linha de serviço apresentou produção abaixo dos limites previstos no 9º trimestre, por conta de consulta médica de generalista, consultas de enfermeiro e visitas de ACS. As justificativas se basearam no déficit de contratação e foram devidamente apontadas no relatório de equipe mínima, conforme acima, também houve problema com profissional do Programa Mais Médico. Em atenção as ocorrências consideradas no período a linha apresentaram resultados de 89,53% da meta prevista e não há indicação de descontos.

No 10º trimestre houve atingimento de meta na linha, entretanto, isso não aconteceu em consulta médica e atendimento individual de cirurgião dentista. As justificativas foram feitas nos relatórios de PI e foram acatadas, não havendo indicação de desconto. O déficit de RH foi igualmente apontado no relatório de equipe mínima.



UBS UNIDADE BÁSICA DE SAÚDE: RESULTADOS CONDENSADOS.

UBS - UNIDADE BÁSICA DE SAÚDE	9º TRIMESTRE			10º TRIMESTRE		
	TOTAL CONSIDERADO PARA LINHA			TOTAL CONSIDERADO PARA LINHA		
	REALIZ.	PREVIST	AVAL.	REALIZ.	PREVIST	AVAL.
Nº CONSULTA CLÍNICA GERAL	4561,0	4.734,0	96,35%	4734,0	4.734,0	100,00%
Nº CONSULTA GO	1769,0	3.156,0	56,05%	1514,0	2.630,0	57,57%
Nº CONSULTA PEDIATRA	2900,0	3.156,0	91,89%	3100,0	3.156,0	98,23%
Nº CONSULTA GENERALISTA	865,0	999,0	86,59%	999,0	999,0	100,00%
Nº ATENDIMENTO INDIVIDUAL CIR.DENTISTA	2123,0	2.304,0	92,14%	1640,0	2.496,0	65,71%
Nº ATENDIMENTO INDIVIDUAL CIR.DENTISTA	7734,0	8.064,0	95,91%	7694,0	8.736,0	88,07%
TOTAL	19952,0	22413,0	89,02%	19681,0	22751,0	86,51%

UBS - UNIDADE BÁSICA DE SAÚDE: Planilha de descontos de equipe mínima de Janeiro a Junho de 2018.

UNIDADE	MODALIDADE	Descritivo	Carga Horária	jan/18	fev/18	mar/18	abr/18	mai/18	jun/18	Total Horas Faltantes
AMA/UBS INTEGRADA VILA CALIFÓRNIA	UBS	MÉDICO GINECOLOGISTA	20		1	1	1	1	1	100
AMA/UBS INTEGRADA JARDIM INDEPENDÊNCIA	UBS	AUXILIAR DE SAÚDE BUCAL	30					1		30
AMA/UBS INTEGRADA JARDIM INDEPENDÊNCIA	UBS	MÉDICO CLÍNICO	20				1			20
AMA/UBS INTEGRADA JARDIM INDEPENDÊNCIA	UBS	MÉDICO GINECOLOGISTA	20					1		20
AMA/UBS INTEGRADA JARDIM INDEPENDÊNCIA	UBS	PSICÓLOGO	40						1	40

COMENTÁRIOS/CONCLUSÕES:

A linha de serviço apresentou produção dentro dos limites previstos no 9º e 10º trimestres, exceto em consulta de ginecologista, devido a déficit de contratação, devidamente apontado no relatório de equipe mínima. No 10º trimestre houve não atingimento de meta em atendimento individual de cirurgião dentista. As Justificativas foram apresentadas no Relatório PI, se devendo a déficit de contratação no caso de ginecologista e por conta da Campanha de prevenção de câncer bucal para o atendimento individual. Não cabe aplicação de desconto. O déficit de equipe mínima está apresentado no quadro acima.

Foi justificado pelos Representantes da Organização Social informou que há uma dificuldade em captação do profissional na especialidade de ginecologia no território. A Organização Social tem promovido processos seletivos

sem sucesso. Os membros da CTA sugerem discutir estratégias assistenciais junto à Atenção Básica para a garantia da assistência para as mulheres em todos os seus ciclos de vida.

AMA 12 – ACOMPANHAMENTO DE MANUTENÇÃO DE EQUIPE NO PERÍODO:

PLANTÕES	PROFISSIONAL		9º TRIMESTRE			10º TRIMESTRE		
	DESCRIPTIVO	HORAS	JANEIRO	FEVEREIRO	MARÇO	ABRIL	MAIO	JUNHO
AMA HERMENEGILDO MORBIN JR. - JD INDEPENDÊNCIA	MÉDICO CLÍNICO	12	2,16	0	2	9	0	0
	MÉDICO PEDIATRA	12	0	0	1	0	0	0
	SUBTOTAL		2,16	0	3	9	0	0
AMA VILA CALIFÓRNIA	MÉDICO CLÍNICO	12	0	4	0	3	0	0
	MÉDICO PEDIATRA	12	1,25	0	0	0	0	0
	SUBTOTAL		1,25	4	0	3	0	0
TOTAL DE HORAS NÃO TRABALHADAS			40,92	48	36	144	0	0
TOTAL DE PLANTÕES (12H) NÃO REALIZADOS			3,41	4	3	12	0	0

COMENTÁRIOS/CONCLUSÕES:

As atividades foram acompanhadas pela STS e a OSS foi acionada para as reposições de médicos faltantes. Os descontos de equipe mínima estão apontados no quadro acima.

NASF: Planilha de descontos de equipe mínima de janeiro a junho de 2018.

UNIDADE	MODALIDADE	Descritivo	Carga Horária	jan/18	fev/18	mar/18	abr/18	mai/18	jun/18	Total Horas Faltantes
UBS JARDIM GUAIRACÁ	NASF	ASSISTENTE SOCIAL	30		1	1	1	1	1	150
UBS PQ SÃO LUCAS	NASF	PSICÓLOGO	40	1	1	1	1	1	1	240
UBS PQ SÃO LUCAS	NASF	FISIOTERAPEUTA	20			1	1	1	1	80
UBS REUNIDAS I	NASF	FISIOTERAPEUTA	20				1	1	1	60

COMENTÁRIOS/CONCLUSÕES:

As atividades da Equipe foram acompanhadas pela STS Vila Prudente/Sapopemba e o déficit de equipe mínima está apontado acima. Em relação aos profissionais com vagas em aberto acima de quatro meses, foi informado por Representante do Parceiro que essas vagas estão constando em edital de processo seletivo público aberto em 2015 e com listas de espera que estão sendo chamadas. Como é um edital relativamente antigo, estão trabalhando para abrir novos editais a partir de outubro.



PAI - PROGRAMA ACOMPANHANTE DE IDOSO: RESULTADOS CONDENSADOS.

PAI - PROGRAMA DE ACOMPANHANTE DE IDOSO	9º TRIMESTRE TOTAL CONSIDERADO PARA LINHA			10º TRIMESTRE TOTAL CONSIDERADO PARA LINHA		
	REALIZ.	PREVIST	AVAL.	REALIZ.	PREVIST	AVAL.
Nº DE IDOSO EM ACOMPANHAMENTO	332,0	360,0	92,22%	331,0	360,0	91,94%
TOTAL	332,0	360,0	92,22%	331,0	360,0	91,94%

PAI: Planilha de descontos de equipe mínima de janeiro à junho de 2018.

UNIDADE	MODALIDADE	Descritivo	Carga Horária	jan/18	fev/18	mar/18	abr/18	mai/18	jun/18	Total Horas Faltantes
AMA/UBS INTEGRADA VILA CALIFÓRNIA - PAI	PAI	ACOMPANHANTE DO IDOSO	40	1	1					80
AMA/UBS INTEGRADA VILA CALIFÓRNIA - PAI	PAI	MÉDICO CLÍNICO	20				1	1		40

Fonte: Relatórios Assistenciais e Atestes da Supervisão Técnica de Saúde.

COMENTÁRIOS/CONCLUSÕES:

O programa apresentou produção dentro do previsto no período. Houve registro de déficit de pessoal devidamente apontado na planilha de descontos. Para além das metas contratuais as equipes desses serviços têm se envolvido com o território e comunidade demonstrando compromisso e operando matriciamento com a rede.

EMAD: RESULTADOS CONDENSADOS.

ATENÇÃO DOMICILIAR - EMAD/EMAP	9º TRIMESTRE TOTAL CONSIDERADO PARA LINHA			10º TRIMESTRE TOTAL CONSIDERADO PARA LINHA		
	REALIZ.	PREVIST	AVAL.	REALIZ.	PREVIST	AVAL.
Nº PACIENTES ATIVOS EM ATENDIMENTO DOMICILIAR EMAD	180,0	180,0	100,00%	179,0	180,0	99,44%
TOTAL	180,0	180,0	100,00%	179,0	180,0	99,44%

COMENTÁRIOS/CONCLUSÕES:

O programa apresentou produção dentro do previsto no período e foi acompanhado pela STS Vila Prudente Sapopemba. Não houve registros de déficit de pessoal. Não há indicação de descontos. O programa apresentou produção dentro do previsto no período. Houve registro de déficit de pessoal devidamente apontado na planilha de descontos. Para além das metas contratuais as equipes desses serviços têm se envolvido com o território e comunidade demonstrando compromisso e operando matriciamento com a rede.

APD - ACOMPANHANTE DA PESSOA COM DEFICIÊNCIA: RESULTADOS CONDENSADOS.

APD - ACOMPANHANTE COMUNITÁRIO DE PESSOA COM DEFICIÊNCIA	9º TRIMESTRE TOTAL CONSIDERADO PARA LINHA			10º TRIMESTRE TOTAL CONSIDERADO PARA LINHA		
	REALIZ.	PREVIST	AVAL.	REALIZ.	PREVIST	AVAL.
Nº PACIENTE ACOMPANHADO PELO PROGRAM. ACOMP.PESSOA DEF.	207,0	210,0	98,57%	203,0	210,0	96,67%



TOTAL	207,0	210,0	98,57%	203,0	210,0	96,67%
-------	-------	-------	--------	-------	-------	--------

Fonte: Relatórios Produção WEBSAASS.

APD: Planilha de descontos de equipe mínima de abril a junho de 2018.

UNIDADE	MODALIDADE	Descritivo	Carga Horária	ABRIL / 2018	MAIO / 2018	JUNHO / 2018	Total Horas Faltantes
CER II VILA PRUDENTE / APD	APD	PSICÓLOGO	40			1	40
CER II VILA PRUDENTE / APD	APD	TERAPEUTA OCUPACIONAL	30			1	30

COMENTÁRIOS/CONCLUSÕES:

O serviço apresentou produção dentro do previsto no período e foi devidamente acompanhado. Não há indicação de descontos. O déficit de equipe mínima está apontado no quadro acima.

SRT - SERVIÇO RESIDENCIAL TERAPÊUTICO: RESULTADOS CONDENSADOS.

SRT I - SERVIÇO RESIDENCIAL TERAPÊUTICO I	9º TRIMESTRE TOTAL CONSIDERADO PARA LINHA			10º TRIMESTRE TOTAL CONSIDERADO PARA LINHA		
	REALIZ.	PREVIST	AVAL.	REALIZ.	PREVIST	AVAL.
Nº MORADORES	24,0	24,0	100,00%	24,0	24,0	100,00%
Nº DE LEITOS RT	24,0	24,0	100,00%	24,0	24,0	100,00%
TOTAL	48,0	48,0	100,00%	48,0	48,0	100,00%

SRT II	9º TRIMESTRE TOTAL CONSIDERADO PARA LINHA			10º TRIMESTRE TOTAL CONSIDERADO PARA LINHA		
	REALIZ.	PREVIST	AVAL.	REALIZ.	PREVIST	AVAL.
Nº MORADORES	24,0	24,0	100,00%	24,0	24,0	100,00%
Nº DE LEITOS RT	24,0	24,0	100,00%	24,0	24,0	100,00%
TOTAL	48,0	48,0	100,00%	48,0	48,0	100,00%

COMENTÁRIOS/CONCLUSÕES:

Os serviços apresentaram produção dentro do previsto no período. Não houve registros de déficit de pessoal. Não há indicação de descontos.

CAPS – CENTRO DE ATENÇÃO PSICOSSOCIAL – RESULTADOS CONDENSADOS

SERVIÇO: 0020-CAPS II INFANTO JUVENIL	9º TRIMESTRE (janeiro, fevereiro, março/2018)														
	29º mês			30º mês			31º mês			9º TRIMESTRE EXECUÇÃO CONTRATUAL			9º TRIMESTRE TOTAL CONSIDERADO PARA LINHA		
	JAN Realizado	JAN Previsto	JAN %	FEV Realizado	FEV Previsto	FEV %	MAR Realizado	MAR Previsto	MAR %	REALIZ.	PREVIST	AVAL.	REALIZ.	PREVIST	AVAL.
CAPS INFANTIL II VILA PRUDENTE			0,00%			0,00%			0,00%			0,00%	0,0	0,0	0,00%
TOTAL	0,0	0,0	0,00%	0,0	0,0	0,00%	0,0	0,0	0,00%	0,0	0,0	0,00%	0,0	0,0	0,00%

Fonte: Relatórios Produção WEBSAASS.

SERVIÇO: 0020-CAPS II INFANTO JUVENIL	10º TRIMESTRE (abril, maio, junho/2018)														
	32º mês			33º mês			34º mês			10º TRIMESTRE EXECUÇÃO CONTRATUAL			10º TRIMESTRE TOTAL CONSIDERADO PARA LINHA		
	ABR Realizado	ABR Previsto	ABR %	MAI Realizado	MAI Previsto	MAI %	JUN Realizado	JUN Previsto	JUN %	REALIZ.	PREVIST	AVAL.	REALIZ.	PREVIST	AVAL.
PRODUÇÃO: 5.04.50-Nº PACIENTE COM CADASTRO ATIVO CAPS (RASS)															
CAPS INFANTIL II VILA PRUDENTE			0,00%			0,00%		100,0	0,00%	0,0	100,0	0,00%	0,0	100,0	0,00%
TOTAL	0,0	0,0	0,00%	0,0	0,0	0,00%	0,0	100,0	0,00%	0,0	100,0	0,00%	0,0	100,0	0,00%

Fonte: Relatórios Produção WEBSAASS.

CAPS: Planilha de descontos de equipe mínima de janeiro a junho de 2018.

COMENTÁRIOS/CONCLUSÕES:

O CAPS Infantil Vila Prudente iniciou a transição com assunção (custeio) no contrato de gestão em maio/2018 e previsão de produção a partir de junho de 2018. Houve acompanhamento da STS Vila Prudente Sapopemba. Há necessidade de envio de apontamentos do déficit de equipe mínima referente aos meses de maio e junho.

AMA ESPECIALIDADE JARDIM GUAIRACÁ:

AMA - ESPECIALIDADES	9º TRIMESTRE TOTAL CONSIDERADO PARA LINHA			10º TRIMESTRE TOTAL CONSIDERADO PARA LINHA		
	REALIZ.	PREVIST	AVAL.	REALIZ.	PREVIST	AVAL.
Nº CONSULTA CARDIOLOGIA	2034,0	2.034,0	100,00%	2034,0	2.034,0	100,00%
Nº CONSULTA ENDOCRINOLOGIA	1747,0	2.034,0	85,89%	1735,0	2.034,0	85,30%
Nº CONSULTA NEUROLOGIA	1196,0	1.380,0	86,67%	1368,0	1.380,0	99,13%
Nº CONSULTA OFTALMOLOGIA	1853,0	2.070,0	89,52%	1894,0	2.070,0	91,50%
Nº CONSULTA ORTOPIEDIA	2063,0	2.070,0	99,66%	1811,0	2.070,0	87,49%
Nº CONSULTA REUMATOLOGIA	1380,0	1.380,0	100,00%	1371,0	1.380,0	99,35%
Nº CONSULTA UROLOGIA	858,0	1.035,0	82,90%	1035,0	1.035,0	100,00%
Nº CONSULTA CIRURGIÃO VASCULAR	762,0	1.380,0	55,22%	846,0	1.380,0	61,30%
Nº CONSULTA NEFROLOGIA	232,0	345,0	67,25%	345,0	345,0	100,00%
Nº CONSULTA NEUROLOGIA INFANTIL	484,0	516,0	93,80%	516,0	516,0	100,00%
TOTAL	12125,0	13728,0	88,32%	12439,0	13728,0	90,61%

A linha apresentou resultados gerais dentro dos limites previstos contratualmente. Não há indicação de descontos. As produções dos especialistas que não apresentaram resultados dentro do previsto foram impactadas pela ocorrência de férias, ausências legais e déficit de equipe mínima.

HORA CERTA RESULTADOS CONDENSADOS.



BLOCO AMBULATORIAL

HORA CERTA	9º TRIMESTRE TOTAL CONSIDERADO PARA LINHA			10º TRIMESTRE TOTAL CONSIDERADO PARA LINHA		
	REALIZ.	PREVIST	AVAL.	REALIZ.	PREVIST	AVAL.
Nº CONSULTA ACUPUNTURISTA	168,0	168,0	100,00%	157,0	168,0	93,45%
Nº CONSULTA ALERGISTA/IMUNOLOGISTA	590,0	660,0	89,39%	544,0	660,0	82,42%
Nº CONSULTA ANGIOLOGISTA	773,0	1.056,0	73,20%	744,0	1.056,0	70,45%
Nº CONSULTA CARDIOLOGIA	761,0	1.188,0	64,06%	988,0	1.188,0	83,16%
Nº CONSULTA DERMATO	1062,0	1.395,0	76,13%	1144,0	1.395,0	82,01%
Nº CONSULTA ENDOCRINOLOGISTA	922,0	1.188,0	77,61%	932,0	1.188,0	78,45%
Nº CONSULTA GASTRO	621,0	891,0	69,70%	827,0	891,0	92,82%
Nº CONSULTA GINECOLOGISTA	396,0	396,0	100,00%	394,0	396,0	99,49%
Nº CONSULTA INFECTOLOGISTA	626,0	660,0	94,85%	602,0	660,0	91,21%
Nº CONSULTA OFTALMOLOGISTA	2140,0	2.376,0	90,07%	1723,0	2.376,0	72,52%
Nº CONSULTA ORTOPEDISTA	1121,0	1.188,0	94,36%	1145,0	1.188,0	96,38%
Nº CONSULTA OTORRINO	1017,0	1.320,0	77,05%	1199,0	1.320,0	90,83%
Nº CONSULTA PNEUMO	697,0	792,0	88,01%	743,0	924,0	80,41%
Nº CONSULTA PROCTOLOGISTA	266,0	396,0	67,17%	248,0	396,0	62,63%
Nº CONSULTA PSIQUIATRA	396,0	396,0	100,00%	379,0	396,0	95,71%
Nº CONSULTA UROLOGISTA	1063,0	1.155,0	92,03%	1078,0	1.155,0	93,33%
TOTAL GERAL	12619,0	15.225,0	82,88%	12847,0	15.357,0	83,66%

Fonte: Relatórios Produção WEBSAASS.

BLOCO CIRURGICO:

HORA CERTA	9º TRIMESTRE TOTAL CONSIDERADO PARA LINHA			10º TRIMESTRE TOTAL CONSIDERADO PARA LINHA		
	REALIZ.	PREVIST	AVAL.	REALIZ.	PREVIST	AVAL.
Nº CIRURGIA GERAL	34,0	42,0	80,95%	27,0	42,0	64,29%
Nº CIRURGIA PEDIATRA	41,0	48,0	85,42%	46,0	48,0	95,83%
Nº CIRURGIA VASCULAR	0,0	36,0	0,00%	10,0	36,0	27,78%
Nº CIRURGIA GINECOLOGISTA	0,0	0,0	0,00%	0,0	0,0	0,00%
Nº CIRURGIA ORTOPEDISTA	9,0	48,0	18,75%	8,0	40,0	20,00%
Nº CIRURGIA PROCTOLOGISTA	1,0	48,0	2,08%	12,0	48,0	25,00%
Nº CIRURGIA UROLOGISTA	40,0	48,0	83,33%	46,0	48,0	95,83%
Nº SESSÃO DE ACUPUNTURA COM INSERÇÃO AGULHAS	0,0	0,0	0,00%	0,0	0,0	0,00%
Nº PROCEDIMENTO GASTRO	0,0	0,0	0,00%	0,0	0,0	0,00%
TOTAL BLOCO CIRÚRGICO	125,0	270,0	46,30%	149,0	262,0	56,87%



HORA CERTA / AMA E: Planilha de descontos de equipe mínima de janeiro à junho de 2018.

UNIDADE	MODALIDADE	Descritivo	Carga Horária	jan/18	fev/18	mar/18	abr/18	mai/18	jun/18
AMA E JARDIM GUAIRACÁ	AMA E	ASSISTENTE SOCIAL	30		1	1			
AMA E JARDIM GUAIRACÁ	AMA E	ENFERMEIRO	36		1				
AMA E JARDIM GUAIRACÁ	AMA E	MÉDICO ANGIOLOGISTA	24		1 LM	1 LM	1LM	1 LM	
AMA E JARDIM GUAIRACÁ	AMA E	MÉDICO ENDOCRINOLOGISTA	12		1				
AMA E JARDIM GUAIRACÁ	AMA E	MÉDICO PNEUMOLOGISTA	12	1	1	1	1	1	
AMA E JARDIM GUAIRACÁ	AMA E	MÉDICO OFTALMOLOGISTA	12	1					
AMA E JARDIM GUAIRACÁ	AMA E	MÉDICO ANGIOLOGISTA	12				2		
HOSP DIA DA REDE HORA CERTA VILA PRUDENTE	HD RHC	MÉDICO CARDIOLOGISTA	12		1				
HOSP DIA DA REDE HORA CERTA VILA PRUDENTE	HD RHC	MÉDICO ANGIOLOGISTA	12					1	
HOSP DIA DA REDE HORA CERTA VILA PRUDENTE	HD RHC	MÉDICO ENDOCRINOLOGISTA	12						1
HOSP DIA DA REDE HORA CERTA VILA PRUDENTE	HD RHC	MÉDICO PNEUMOLOGISTA	6						1

Fonte: Relatórios Assistenciais e Atestes da Supervisão Técnica de Saúde.

COMENTÁRIOS/CONCLUSÕES:

Considerando a necessidade de levar em conta o déficit de equipe e licenças legais ocorridas no período no Rede Hora Certa – Blocos Clínico para melhor julgamento dos resultados de produção suspendeu-se a decisão quanto a avaliação do alcance de metas. Os membros da CTA indicaram apresentação da análise da linha com as justificativas para decisão em cinco dias.

O Bloco cirúrgico apresentou produção abaixo do esperado no período:

Cirurgia Geral – Houve perda primária de 50% o que indica baixa taxa de conversão. Será discutido no CTA se há indicação de redução de meta, revisão de protocolos de acesso.


Cirurgia Vascular – apontado déficit de profissional. Há sugestão de desconto de equipe mínima para análise no CTA.

Cirurgia ortopédica – Houve perda primária de 75% e absenteísmo de 33%. Vaga regulada pela Complexo Regulador (SMS). Será discutido no CTA se há indicação de redução de meta cirúrgica e discussão de aumento no protocolo de acesso.

Cirurgia proctológica - Houve déficit de equipe mínima nos meses de janeiro e fevereiro. Sugere-se avaliação no CTA quanto ao desconto de equipe mínima. Em março houve avaliação da fila interna e ocorreu apenas uma cirurgia. Em abril, perda primária de 60% em consulta de avaliação cirúrgica e 85% de cirurgia. Em maio profissional retornou da licença maternidade e saiu de férias. Trabalhou apenas 1 plantão de 12 horas. Em junho a taxa de conversão foi baixa embora o número de consultas na especialidade esteja adequado. Dessa forma, sugere-se estudo pela Regulação Regional Sudeste para os procedimentos cirúrgicos que tem acesso ao nível de complexidade do HD RHC.

Cirurgia urológica – Não atingiu a meta cirúrgica devido a férias do profissional no mês de março.

Há necessidade de revisão dos indicadores de acompanhamento sobretudo do Bloco Cirúrgico pela área da Atenção Especializada para melhor utilização das vagas e recursos dispendidos nessa oferta. Foi sugerido



que o NTCSS envie a área técnica os desenhos assistenciais de acompanhamento (métricas dos contratos e compensações entre atividades) dessa linha assistencial para construção de melhores desenhos.

Considerando as justificativas ora apresentadas, não há indicação de descontos de produção para o Bloco Cirúrgico.

SADT – APOIO DIAGNÓSTICO: RESULTADOS CONDENSADOS.

APOIO DIAGNÓSTICO	9º TRIMESTRE TOTAL CONSIDERADO PARA LINHA			10º TRIMESTRE TOTAL CONSIDERADO PARA LINHA		
	REALIZ.	PREVIST.	AVAL.	REALIZ.	PREVIST.	AVAL.
Nº ECOCARDIOGRAFIA COM E SEM DOPPLER	988,0	1.068,0	92,51%	980,0	1.068,0	91,76%
Nº TESTE ERGOMÉTRICO	588,0	630,0	93,33%	586,0	630,0	93,02%
Nº HOLTER	428,0	444,0	96,40%	444,0	444,0	100,00%
Nº RAIO X	1912,0	2.250,0	84,98%	1776,0	2.250,0	78,93%
Nº M.A.P.A	346,0	360,0	96,11%	360,0	360,0	100,00%
Nº ELETROENCEFALOGRAFIA	159,0	180,0	88,33%	180,0	180,0	100,00%
Nº ULTRASSONOGRAMA GERAL	3997,0	4.338,0	92,14%	3927,0	4.338,0	90,53%
Nº ULTRASSONOGRAMA COM DOPPLER (DOPPLER VASCULAR)	1712,0	1.800,0	95,11%	1712,0	1.800,0	95,11%
Nº NASOFIBROSCOPIA	60,0	60,0	100,00%	59,0	60,0	98,33%
Nº BIOPSIA DE PRÓSTATA	29,0	30,0	96,67%	23,0	30,0	76,67%
Nº BIOPSIA DE TIREOIDE	39,0	42,0	92,86%	38,0	42,0	90,48%
Nº COLONO/ENDO/RETOSIGMOIDOSCOPIA	450,0	450,0	100,00%	450,0	450,0	100,00%

Fonte: Relatórios Produção WEBSAASS.

COMENTÁRIOS/CONCLUSÕES:

A linha apresentou produção dentro dos limites previstos no período na maioria dos exames, com exceção de RAIO X com laudo nos dois trimestres, cabendo análise no CTA para avaliação quanto à aplicação de desconto. Foi registrado quebra de equipamento no período e a demanda para o período foi menor que a oferta. Não houve fila de espera. Houve um trabalho importante da STS em qualificar os solicitantes da rede. Foi justificada a produção apresentada e não há indicação de descontos.

Com relação à biópsia de próstata no 10º trimestre, houve 20% de absenteísmo em maio e 50% em junho. As vagas para essa oferta são do gerenciadas pelo complexo regulador com pouco aproveitamento. Há a necessidade de revisão da Regulação para melhor aproveitamento das vagas disponíveis. A oferta esteve disponível em todo o período. Considerando as justificativas ora apresentadas

não há indicação de desconto.

CASA DE PARTO SAPOPEMBA

DÉFICIT DE 1 AUXILIAR DE ENFERMAGEM 36 HORAS NOS MESES DE JANEIRO A MARÇO.
Apontado em relatório de EM1.



Pontuação de qualidade no período:


MATRIZ DE INDICADORES DE QUALIDADE			Mês 29	Mês 30	Mês 31	Mês 32	Mês 33	Mês 34
Objetivo	Indicador	Evidência	jan/18	fev/18	mar/18	abr/18	mai/18	jun/18
PONTUALIDADE NA ENTREGA	PONTUALIDADE NA ENTREGA DE RELATÓRIOS MENSIS DE PRESTAÇÃO DE CONTAS ASSISTENCIAIS E FINANCEIRAS	PROTOCOLO DE RECEBIMENTO PREENCHIDO.	40	20	20	40	20	20
QUALIDADE DA INFORMAÇÃO	PREENCHIMENTO DE PRONTUÁRIOS, NOS SEGUINTE ASPECTOS: LEGIBILIDADE, ASSINATURAS, CID E EXAME FÍSICO	RELATÓRIO DA AVALIAÇÃO EMITIDO RESPECTIVAMENTE PELA CRS E/OU AHM E ENCAMINHADO PARA O NTCSS. (Q2)			40			40
EDUCAÇÃO CONTINUADA	EXECUÇÃO DO PLANO DE EDUCAÇÃO PERMANENTE APROVADO PELA CRS	RELATÓRIOS DE ATIVIDADES COM LISTA DE PRESENÇA E AVALIAÇÃO COM "A CONTEUDO" DA CRS OU AHM. (Q3)					60	
CONTROLE VACINAL DE CRIANÇAS MENORES DE 1 ANO	PROPORÇÃO DE CRIANÇAS COM ATÉ 12 MESES DE IDADE INSCRITAS NAS UNIDADES COM CALENDÁRIO VACINAL COMPLETO	RELATÓRIO DE VERIFICAÇÃO DAS FICHAS EMITIDO PELAS CRS. (Q4B)		40				
EFICÁCIA DO ATENDIMENTO DA REDE CEGONHA	PROPORÇÃO DE GESTANTES QUE REALIZARAM PROCEDIMENTOS BÁSICOS NO PRÉ-NATAL E PUERPÉRIO	RELATÓRIO EMITIDO PELOS RESPONSÁVEIS PELA REDE CEGONHA. (Q5)	60			60		
EFICÁCIA DO ATENDIMENTO DA REDE CEGONHA	PROPORÇÃO DE GESTANTES QUE REALIZARAM 7 OU MAIS CONSULTAS DE PRÉ-NATAL	RELATÓRIO EMITIDO PELOS RESPONSÁVEIS PELA REDE CEGONHA (Q6).			40			40
SATISFAÇÃO DO USUÁRIO	ANÁLISE DAS RECLAMAÇÕES RECEBIDAS E PROVIDÊNCIAS RELACIONADAS	RELATÓRIO COMENTADO APRESENTADO. (Q7)		20			20	
ATIVIDADE CONSELHO GESTOR	FUNCIONAMENTO DO CONSELHO GESTOR DAS UNIDADES	RELATÓRIO DE VERIFICAÇÃO E "A CONTEUDO" EMITIDO PELA CRS. (Q8)		20				
Soma			100	100	100	100	100	100

COMENTÁRIOS / OBSERVAÇÕES:





Conforme relatórios de qualidade referentes ao período de avaliação, todos os indicadores atingiram as metas estabelecidas no contrato vigente, segundo os instrumentos de análise. Não houve outros comentários.






SMS/CPCS/NTCSS



SMS/CRS/STS

aurélio c. o. argentoni 
Inesee Loureiro 
Celine de Paolosthucias 
Fátima Tajma Imanide 

PARCEIRA

Ammanda de Sousa Falleiro 
Jonié M. A. Liguierie 
Agripino de Castro de Costa 



APÊNDICE à ATA REUNIÃO ORDINÁRIO DA COMISSÃO TÉCNICA DE ACOMPANHAMENTO DO CONTRATO DE GESTÃO R015 DA REDE ASSISTENCIAL DA SUPERVISÃO TÉCNICA DE SAÚDE VILA PRUDENTE/SAPOPEMBA
Acréscimo à ATA da reunião ocorrida em 04/10/2018: Conclusões sobre a Linha REDE DE ATENÇÃO ESPECIALIZADA – REDE HORA CERTA COMPLEMENTO DA AVALIAÇÃO DO BLOCO CLINICO DO 1º TRIMESTRE DE 2018 (9º TRIMESTRE CONTRATUAL) E 2º TRIMESTRE (10º TRIMESTRE CONTRATUAL):

Conforme previsto em encaminhamentos da reunião de CTA (ver páginas 10 e 11) do 1º. e 2º trimestres de 2018 da Rede Assistencial da STS Vila Prudente/Sapopemba– Contrato R 015, em dez de outubro p. p. a Coordenadoria Regional de Saúde (e-mail anexo) apresentou à Coordenação de Parcerias e Contratos de Serviços de Saúde a avaliação da produção do Bloco Clínico do HD RHC Vila Prudente considerando justificativas acatadas pela STS/Coordenadoria de ausências legais e em face dos dias úteis trabalhados no período o que justificou o zeramento de linhas como segue:

9º TRIMESTRE (janeiro, fevereiro, março/2018)															
HOSP DIA DA REDE HORA CERTA VILA PRUDENTE - BLOCO CLÍNICO	29º mês			30º mês			31º mês			9º TRIMESTRE EXECUÇÃO CONTRATUAL			9º TRIMESTRE TOTAL CONSIDERADO PARA LINHA		
	JAN Realiz	JAN Previst	JAN %	FEV Realiz	FEV Previst	FEV %	MAR Realiz	MAR Previst	MAR %	REALIZ.	PREVIST	AVAL.	REALIZ.	PREVIST	AVAL.
Nº CONSULTA ACUPUNTURISTA	55	56	98,21%	53	56	94,64%	73	56	130,36%	181	168	107,74%	168	168	100,00%
Nº CONSULTA ALERGISTA/IMUNOLOGISTA	169	220	76,82%	175	220	79,55%	246	220	111,82%	590	660	89,39%	590	660	89,39%
Nº CONSULTA ANGIOLOGISTA	210	352	59,66%				331	352	94,03%	541	704	76,85%	541	704	76,85%
Nº CONSULTA CARDIOLOGIA															
Nº CONSULTA DERMATO	303	465	65,16%				398	465	85,59%	701	930	75,38%	701	930	75,38%
Nº CONSULTA ENDOCRINOLOGISTA	354	396	89,39%	340	396	85,86%				694	792	87,63%	694	792	87,63%
Nº CONSULTA GASTRO							332	297	111,78%	332	297	111,78%	297	297	100,00%
Nº CONSULTA GINECOLOGISTA	183	132	138,64%	112	132	84,85%	134	132	101,52%	429	396	108,33%	396	396	100,00%
Nº CONSULTA INFECTOLOGISTA	225	220	102,27%	187	220	85,00%	214	220	97,27%	626	660	94,85%	626	660	94,85%
Nº CONSULTA OFTALMOLOGISTA	708	792	89,39%	663	792	83,71%	769	792	97,10%	2140	2376	90,07%	2140	2376	90,07%
Nº CONSULTA ORTOPEDISTA	413	396	104,29%	303	396	76,52%	405	396	102,27%	1121	1188	94,36%	1121	1188	94,36%
Nº CONSULTA OTORRINO	166	440	37,73%	391	440	88,86%	460	440	104,55%	1017	1320	77,05%	1017	1320	77,05%
Nº CONSULTA PNEUMO	218	264	82,58%	220	264	83,33%	259	264	98,11%	697	792	88,01%	697	792	88,01%
Nº CONSULTA PROCTOLOGISTA	96	132	72,73%	75	132	56,82%	95	132	71,97%	266	396	67,17%	266	396	67,17%
Nº CONSULTA PSIQUIATRA	167	132	126,52%	117	132	88,64%	150	132	113,64%	434	396	109,60%	396	396	100,00%
Nº CONSULTA UROLOGISTA	295	385	76,62%	352	385	91,43%	416	385	108,05%	1063	1155	92,03%	1063	1155	92,03%
TOTAL	3562	4382	81,29%	2988	3565	83,81%	4282	4283	99,98%	10832	12230	88,57%	10832	12230	88,57%



SERVIÇO: 0026-HORA CERTA	10º TRIMESTRE (abril, maio, junho/2018)														
	32º mês			33º mês			34º mês			10º TRIMESTRE EXECUÇÃO CONTRATUAL			10º TRIMESTRE TOTAL CONSIDERADO PARA LINHA		
	ABR Realiz	ABR Previst	ABR %	MAI Realiz	MAI Previst	MAI %	JUN Realiz	JUN Previst	JUN %	REALIZ.	PREVIST	AVAL.	REALIZ.	PREVIST	AVAL.
HOSP DIA DA REDE HORA CERTA VILA PRUDENTE - BLOCO CLÍNICO															
Nº CONSULTA ACUPUNTURISTA	45	56	80,36%	50,0	56,0	89,29%	62	56	110,71%	157	168	93,45%	157	168	93,45%
Nº CONSULTA ALERGISTA/IMUNOLOGISTA	198	220	90,00%	162,0	220,0	73,64%	184	220	83,64%	544	660	82,42%	544	660	82,42%
Nº CONSULTA ANGIOLOGISTA							277	352	78,69%	277	352	78,69%	277	352	78,69%
Nº CONSULTA CARDIOLOGIA				366,0	396,0	92,42%	362	396	91,41%	728	792	91,92%	728	792	91,92%
Nº CONSULTA DERMATO	453	465	97,42%				350	465	75,27%	803	930	86,34%	803	930	86,34%
Nº CONSULTA ENDOCRINOLOGISTA	342	396	86,36%	377,0	396,0	95,20%	213	396	53,79%	932	1188	78,45%	932	1188	78,45%
Nº CONSULTA GASTRO	250	297	84,18%	286,0	297,0	96,30%	291	297	97,98%	827	891	92,82%	827	891	92,82%
Nº CONSULTA GINECOLOGISTA	138	132	104,55%	121,0	132,0	91,67%	135	132	102,27%	394	396	99,49%	394	396	99,49%
Nº CONSULTA INFECTOLOGISTA	224	220	101,82%	254,0	220,0	115,45%	124	220	56,36%	602	660	91,21%	602	660	91,21%
Nº CONSULTA OFTALMOLOGISTA	419	792	52,90%				684	792	86,36%	1103	1584	69,63%	1103	1584	69,63%
Nº CONSULTA ORTOPEDISTA	368	396	92,93%	380,0	396,0	95,96%	397	396	100,25%	1145	1188	96,38%	1145	1188	96,38%
Nº CONSULTA OTORRINO	445	440	101,14%	387,0	440,0	87,95%	367	440	83,41%	1199	1320	90,83%	1199	1320	90,83%
Nº CONSULTA PNEUMO	234	264	88,64%							234	264	88,64%	234	264	88,64%
Nº CONSULTA PROCTOLOGISTA	115	132	87,12%				104	132	78,79%	219	264	82,95%	219	264	82,95%
Nº CONSULTA PSIQUIATRA	166	132	125,76%	83,0	132,0	62,88%	130	132	98,48%	379	396	95,71%	379	396	95,71%
Nº CONSULTA UROLOGISTA	381	385	98,96%	368,0	385,0	95,58%	329	385	85,45%	1078	1155	93,33%	1078	1155	93,33%
TOTAL	3778	4327	87,31%	2834,0	3070,0	92,31%	4009	4811	83,33%	10.621,00	12.208,00	87,00%	10621	12208	87,00%

Conclusões:

Com a consideração e validação das justificativas do desempenho no período a linha apresentou resultados de **88,57%** da meta de consultas previstas no 1º. trimestre de 2018 (9º trimestre contratual) e **87,00%** da meta de consultas previstas para o 2º. trimestre de 2018 (10º trimestre contratual). Em face dos resultados ora apresentados não há indicação de descontos para a linha.

SP 10/10/2018

Departamento de Contratos de Gestão e Convênios-CPCSS
(NTCSS)

Luzia A Oliveira

Assessoria Técnica -DCG(NTCSS)/CPCSS

Luzia Aparecida Oliveira

De: Marcia Tazima Imaniche
Enviado em: quarta-feira, 10 de outubro de 2018 07:53
Para: Luzia Aparecida Oliveira
Cc: Aurelia Conceição de Oliveira Argentoni; Sandra Regina Araújo Gonzaga Brandão Tavares; Thiago Nogueira Martins Ferreira; Giselle Cacherik; Cenise de Lourdes Maion Foz; sonia.figueira@spdm-pais.org.br; Olivia Marie Gaube
Assunto: Produção do RHC 9º e 10º com justificativas - R015
Anexos: PRODUÇÃO CTA RHC 9º E 10º JUSTIFICADO R015_2018.xlsx

Luzia, bom dia!

Conforme decidido na reunião da CTA do R015 – 9º e 10º trimestre, estamos encaminhando o quadro da produção do RHC, onde após considerarmos o déficit de RH e justificativas legais, a meta da linha foi atingida nos dois trimestres.

Nos colocamos a disposição no que se fizer necessário.

Grata,

Márcia Tazima Imaniche
Contratos de Gestão / Convênios
Coordenadoria Regional de Saúde Sudeste
Fone: (11) 3376-7129
e-mail: mimaniche@prefeitura.sp.gov.br



do processo nº 2014-0.337.121-7

INTERESSADO: Secretaria Municipal de Saúde

ASSUNTO: Ata, lista de presença da CTA e demais documentos do acompanhamento contratual da Rede Assistencial da STS VILA PRUDENTE/SAPOPEMBA– CG 015/15 – OS: ASSOCIAÇÃO PARA O DESENVOLVIMENTO DA MEDICINA -SPDM - PAIS

CPCS-Departamento de Contratos e Convênios

Trata o presente de junção de ATA da CTA e demais documentos relativos ao acompanhamento do CG 005 da Rede Assistencial da **STS VILA PRUDENTE/SAPOPEMBA** do período de janeiro a junho de 2018 com Organização Social: **ASSOCIAÇÃO PARA O DESENVOLVIMENTO DA MEDICINA -SPDM – PAIS.**

São Paulo, 31 de outubro de 2018.



Luzia Aparecida Oliveira
Área Técnica

CPCS-Departamento de Contratos e Convênios