

Memo. 067/2017 - NTCSS em 06/09/2017


**Interessado:** Secretaria Municipal da Saúde

**Assunto:** Ata de CTA R015/2015 - 5º trimestre

À  
NTSCC - Área Financeira

Estamos encaminhando documentação referente à CTA realizada em 06 de setembro do corrente exercício, relativa aos meses de dezembro de 2016 e janeiro e fevereiro de 2017 (5º trimestre de avaliação). Seguem anexas ao presente: Ata do CTA, lista de presença, Portaria 2342/16 SMS.G, Portaria 466/17 – SMS.G, Relatório de Produção e de Indicadores de Qualidade do trimestre avaliado, Relatórios Mensais de Medição de Produção (PI), Relatórios dos Indicadores de Qualidade e protocolos de entrega de relatórios.

São Paulo, 06 de agosto de 2017.

  
**Fátima Regina de Barros**  
RF.536639

PROTOSCOLO N° 067/2017

6/3/17

(02) \_\_\_\_\_



**REUNIÃO ORDINÁRIA DA COMISSÃO TÉCNICA DE ACOMPANHAMENTO DO CONTRATO DE GESTÃO R015 DA REDE ASSISTENCIAL DA SUPERVISÃO TÉCNICA DE SAÚDE VILA PRUDENTE / SAPOPEMBA.**

**PAUTA:** Avaliação dos indicadores de Produção e de Qualidade do Contrato de Gestão R015/2015 – Parceiro Associação Paulista para o Desenvolvimento da Medicina - SPDM – 5º trimestre do Contrato, composto pelos meses dezembro de 2016, janeiro e fevereiro de 2017.

**DATA:** 06/09/2017 – Horário: 9h-12h

**LOCAL:** Sala de reunião da Coordenadoria Regional de Saúde Sudeste

**PARTICIPANTES (de acordo com o disposto na Portaria nº 466/2017 SMS.G/NTCSS):**

FÁTIMA REGINA DE BARROS (NTCSS)  
ADILSON APARECIDO DOS SANTOS (CRS SUDESTE)  
GISELLE CACHERIK (STS)  
CENISE DE LOURDES MAION FOZ (STS)  
AGRIMERON CAVALCANTE DA COSTA (SPDM)  
SÔNIA MARIA DE ALMEIDA FIGUEIRA (SPDM)  
AMANDA FALLEIROS (SPDM)

Inicialmente foi apresentado relatório de produção e de indicadores do trimestre em pauta, elaborado pelo NTCSS, o qual em seus aspectos principais foi objeto de análises e manifestações efetuadas pelos participantes, conforme exposição a seguir:

**ESTRATÉGIA SAÚDE DA FAMÍLIA:** não houve manifestação dos participantes

**UBS TRADICIONAL:** não houve manifestação dos participantes

**UBS MISTA:** não houve manifestação dos participantes

**EMAD:** não houve manifestação dos participantes

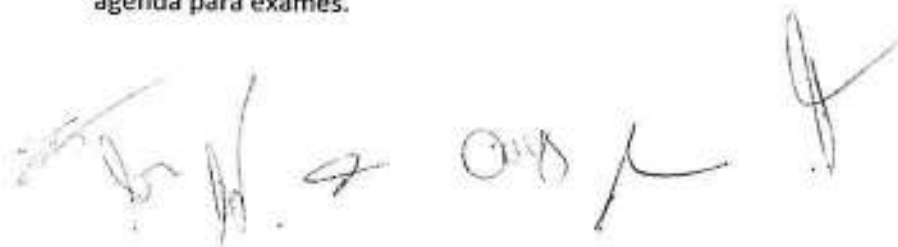
**PRGORAMA DE ACOMPANHAMENTO DE IDOSO (PAI):** não houve manifestação dos participantes

**AMBULATÓRIO DE ESPECIALIDADES:** não houve manifestação dos participantes

**SADT:**

Com relação à biopsia de próstata foi realizada reunião em 30 de março de 2017 em que foi definido que a OSS passaria a comprar os insumos não padronizados dentro do limite da rubrica constante do contrato, no entanto, o valor desta rubrica foi insuficiente para a compra dos insumos necessários. Até então, não havia definição destes insumos pela OS, pois se entendia que tal aquisição seria da SMS.

Para o exame de nasofibroscopia replica-se para esta CTA, o argumento utilizado na CTA anterior: a OSS esclarece que o equipamento foi adquirido e recebido em fevereiro em fevereiro de 2017, no entanto, ele contemplava especificação diferente da necessária para o exame de biopsia. Tratou-se então de proceder a troca de equipamento, o que somente foi realizado em abril de 2017, a partir do qual foi disponibilizada agenda para exames.





Para a biópsia de tireoide, a OSS esclarece que a implantação estava prevista em TA a partir de janeiro e foi feita de forma gradual, repercutindo nas agendas de oferta deste exame.

Em razão do exposto acima, a CTA resolveu não aplicar qualquer desconto de produção.

**REDE DE ATENÇÃO PSICOSSOCIAL (CAPS / UAA / SRT):** não houve manifestação dos participantes

**REDE HORA CERTA:**

Com relação ao questionamento feito no relatório quanto ao fato da presença do procedimento de gastroenterologia compor o bloco clínico, sendo que este já está no SADT, a Supervisão informa que tal fato ocorre em razão da rede possuir uma médica da administração direta que realiza os exames de endoscopia e consultas infantis contemplados no bloco clínico da Rede Hora Certa.

Com relação à discrepância entre a meta contratual e as vagas ofertadas via Regulação, a Coordenadoria e a Supervisão levantaram vários aspectos: 1) a meta não considera as ocorrências mês a mês de férias, feriados, licenças etc, o que é previamente previsto na Regulação com antecedência de 4 meses; 2) no caso desta linha de serviço em particular, está-se tratando de plantões de 10 e 12 horas em sua grande maioria, cujos impedimentos seja por afastamentos diversos dos profissionais e feriados impactam diretamente na prestação dos serviços e conseqüentemente no alcance das metas, que dificilmente pode ser compensado no decorrer de curto período de tempo; 3) com relação à suposta identificação de divergências na oferta de vagas tem-se que a Regulação obtém dados via relatórios do BI/SIGA que não considera vagas de encaixe do dia, portanto, resulta em uma diferença entre a oferta prevista e a oferta real.

A CTA entende ser necessário utilizar o BPA como fonte única para obter dados de produção.

Para o bloco cirúrgico, a CTA entende ser imprescindível a revisão das metas para as especialidades deste bloco, uma vez que elas estão super dimensionadas cabendo inclusive o dimensionamento global para todas as especialidades que compõem o referido bloco. Deve também ser suprimida a meta de consulta no bloco cirúrgico, uma vez que a cirurgia já pressupõe previa e pós consulta.

Dado o exposto, concluiu-se pela não aplicação de qualquer desconto.

**METAS DE QUALIDADE:** não houve manifestação dos participantes

**DESCONTOS DE EQUIPE MÍNIMA:** não houve manifestação dos participantes

**Conclusão:**

De acordo com o exposto acima, não há desconto de produção e de qualidade a ser aplicado no período.

**Concordes com o disposto acima, subscrevem-se os participantes da CTA:**

*Assinaturas manuscritas:*  
 Rosângela de Almeida Figueiredo  
 Amanda de Souza Faller  
 Cláudia dos Santos  
 Adilson A. de Souza  
 Graciele








**LISTA DE PRESENÇA**

Local: Sede da Coordenadoria Regional de Saúde Sudeste

Data: 06/09/2017 Horário: 9h

Assunto: CTA – 5º TRIMESTRE DE AVALIAÇÃO (dezembro sw 2016 e janeiro/fevereiro de 2017)  
Contrato de Gestão R 015/2015 – STS Vila Prudente / Sapopemba.

Participantes em conformidade com a Portaria 466/2017 SMS.G

ÁREA	Nome	STATUS	ASSINATURA
NTCSS	FÁTIMA REGINA DE BARROS	TITULAR	
	LUZIA APARECIDA OLIVEIRA	SUPLENTE	
CRS SUDESTE	ADILSON APARECIDO DOS SANTOS	TITULAR	
	JOSÉ ROBERTO ABDALA	SUPLENTE	
STS	GISELLE GACHERIK	TITULAR	
	CENISE DE LOURDE MAION	SUPLENTE	
SPDM	AGRIMERON CAVALCANTE DA COSTA	TITULAR	
	SÔNIA MARIA DE ALMEIDA FIGUEIRA	SUPLENTE	
	ROSINEIA FRANCASSO GIL	TITULAR	
	AMANDA FALLEIROS	SUPLENTE	
	JORGE JOSÉ NETO	TITULAR	
	ANTÔNIO VOLPI	SUPLENTE	

**RELATÓRIO DE PRODUÇÃO E DE INDICADORES DE QUALIDADE**

**Contrato: R 015/2015**

**Rede Assistencial dos Distritos Administrativos Vila Prudente e São Lucas e Supervisão Técnica Vila Prudente e Sapopemba**

**Período: 5º trimestre de avaliação (dezembro de 2016 e janeiro/fevereiro de 2017)**

**Introdução**

Este relatório apresenta os dados de produção por linha de serviço, avaliação dos indicadores de qualidade dos serviços prestados e os descontos de equipe mínima ocorridos no trimestre. Com exceção dos quantitativos da produção realizada, informados pela Parceira e validados pela Supervisão Técnica de Saúde - STS e Coordenadoria Regional de Saúde - CRS, a avaliação dos indicadores de qualidade e o desconto da equipe mínima foram informados por essa Supervisão e Coordenadoria.

A análise quanto à produção por linha de serviço (item "1") foi realizada demonstrando a produção consolidada das atividades que lhes são componentes, por trimestre, pelos meses desse período e por unidade, constando esses dados em tabelas dispostas ao fim de cada seção (linha de serviço).

Com base nas informações prestadas pela STS Vila Prudente/Sapopemba e validada pela Coordenadoria Regional de Saúde Sudeste, encontram-se discriminadas em Quadros específicos as ocorrências/eventos que interferiram na prestação dos serviços contratados, bem como as ausências ou não contratação de profissionais da equipe mínima no trimestre dezembro/2016, janeiro e fevereiro/2017, que estão diretamente relacionados à execução das atividades componentes da linha de serviço em questão. Constam também do referido Quadro, ponderações efetuadas pelo Núcleo Técnico de Contratação de Serviços de Saúde - NTCSS sobre as mencionadas informações e sua pertinência, com base em breve verificação de seus impactos na produção realizada, efetuando em seguida o recálculo da produção da linha de serviço para mensurar o alcance da produção depurada das ocorrências que diretamente lhe impactaram.

Para aquelas atividades que não atingiram o patamar mínimo de produção (85% da meta) foram demonstrados no texto os descontos apontados de equipe mínima e as ocorrências que a Supervisão Técnica de Saúde Vila Prudente/Sapopemba entendeu terem interferido diretamente na prestação dos serviços, prejudicando o alcance da meta de produção estabelecida.

O item "2" trata da avaliação qualitativa dos serviços prestados pela Organização Social - OS, de acordo com os indicadores de qualidade informados pela Supervisão Técnica de Saúde, por meio de relatórios específicos.

Ao fim de cada seção é apresentado Quadro Geral dos descontos de equipe mínima informados pela Supervisão, discriminados por unidades, serviços, profissionais e horas faltantes.

O último item deste relatório (item 3) refere-se aos descontos de equipe mínima informados pela STS daquelas atividades que não possuem metas de produção.

## 1. PRODUÇÃO EFETIVA - META DE PRODUÇÃO

Os dados relativos à produção foram obtidos mediante consulta ao sistema WEBSAASS cuja atualização está a cargo da parceira, sendo que a crítica aos valores ali constantes, bem como o descritivo de eventos que interferiram diretamente na execução dos serviços contratados integram os relatórios elaborados pela Supervisão Técnica de Saúde e Coordenadoria Regional de Saúde Sudeste.

### 1.1 No âmbito da Atenção Básica

#### 1.1.1. ESF - Estratégia Saúde da Família

##### a) Descritivo da Situação:

O consolidado da produção realizada por linha de serviço atingiu no trimestre o percentual de **89,50%**, já corrigidos os valores acima de 100% da meta, conforme demonstrado na Tabela 1, ao final desta seção.

Neste trimestre, por meio do Termo Aditivo nº 007/2016, foi acrescentada à linha de serviço duas atividades/especialidades: atendimento individual odonto clínica básica e procedimento individual de equipe de odonto clínica básica, as quais foram computadas a partir de janeiro, uma vez que o referido Termo foi assinado em 30/12.

No comparativo com os trimestres anteriores, o 5º período representou ligeira queda em relação ao 3º e 4º trimestres; sendo que duas especialidades registraram, até o momento, os menores percentuais de produção de toda a série (GRÁFICO 1).

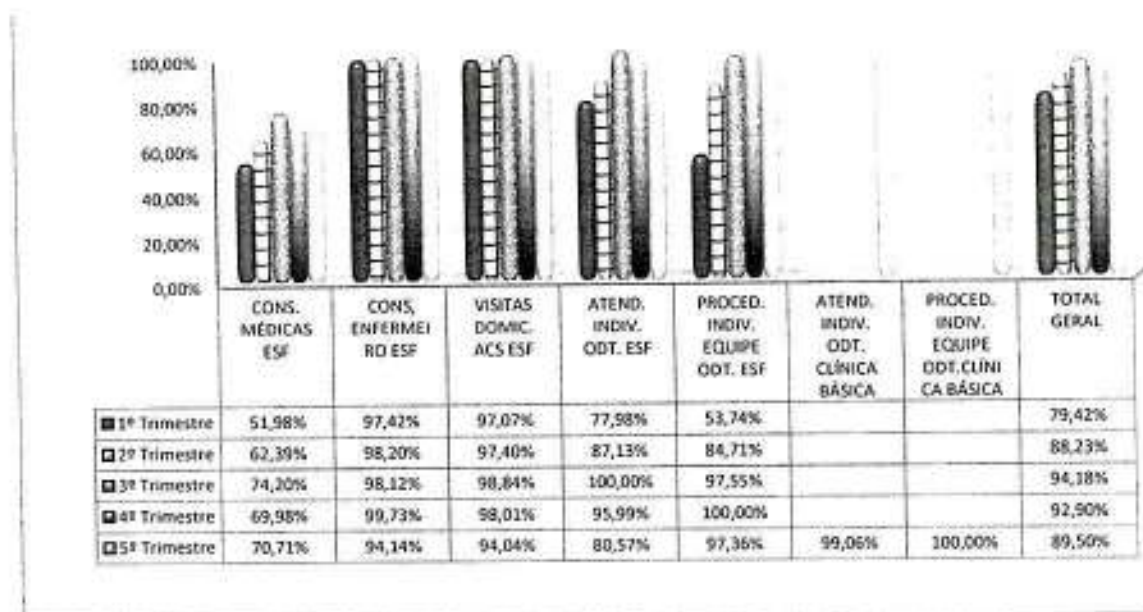


GRÁFICO 1 - COMPARATIVO DA PRODUÇÃO (1º AO 5º TRIMESTRE) ESF

Neste último período, por seu turno, consultas médicas ESF apresentou produção mensal abaixo de 85% (Tabela 1), embora com percentual só inferior ao registrado no 3º período.

**b) Desconto de Equipe Mínima:**

Foram apontadas a não contratação de 6,25 profissionais, perfazendo 250 horas não trabalhadas; com ênfase maior na categoria de médico generalista, a qual representa 81% de todos esses profissionais.

ESF	PROFISSIONAL		5º Trimestre		
	Descritivo	Horas	MÊS	Déficit	Total de Horas Faltantes
UBS JARDIM GUAIRACÁ	MÉDICO GENERALISTA	40	DEZ	0,25	10
		40	JAN	1	40
	SUB TOTAL			1,25	50
UBS PARQUE SÃO LUCAS	ACS	40	JAN	1	40
	SUB TOTAL			1	40
UBS REUNIDAS I	MÉDICO GENERALISTA	40	DEZ	3	120
	SUB TOTAL			3	120
UBS VILA PRUDENTE	ENFERMEIRO	40	JAN	1	40
	SUB TOTAL			1	40
TOTAL				6,25	250,00

Em relação aos períodos anteriores, o 5º trimestres apresentou o mais baixo número de profissionais não contratados, sendo que na comparação com o 4º trimestre registrou redução de 57% (Quadro 1 ao fim da seção).

**c) Justificativas para produção com percentual abaixo do patamar mínimo previsto (85%) e Desconto Equipe Mínima:**

ATIVIDADE	UNIDADE	MÊS	% PROD	OCORRÊNCIAS APONTADAS PELAS SUPERVISÕES
ATENDIMENTO ODONTO	UBS JARDIM GUAIRACÁ	DEZ	78,2%	• FÉRIAS – 27 DIAS. • ATESTADO – 2 DIAS.
		FEV	82,7%	• ATRESTADO – 7 DIAS. • CONGRESSO – 3 DIAS.
	UBS PARQUE SÃO LUCAS	JAN	74,8%	• FÉRIAS – 30 DIAS.
		FEV	40%	• DÉFICIT DE UM PROFISSIONAL 40 HS. • ATESTADO – 10 DIAS.
	UBS REUNIDAS I	JAN	77,8%	• FÉRIAS – 30 DIAS.
	UBS VILA PRUDENTE	JAN	20,8%	• FÉRIAS – 23 DIAS.
FEV		81%	• CONGRESSO – 1 DIA. • FALTA ABONADA – 1 DIA.	
CONS. ENFERMEIRO	UBS VILA PRUDENTE	JAN	52,4%	• LICENÇA MATERNIDADE DE UM PROFISSIONAL 40 HS. • LICENÇA MATERNIDADE. • FÉRIAS – 30 DIAS.
		FEV	70,2%	• DÉFICIT DE UM PROFISSIONAL – 40 HS.

ATIVIDADE	UNIDADE	MÊS	% PROD	OCORRÊNCIAS APONTADAS PELAS SUPERVISÕES	
CONS. MÉDICAS ESF	UBS JARDIM GUAIRACÁ	DEZ	61,4%	<ul style="list-style-type: none"> <li>DÉFICIT DE 0,25 PROFISSIONAL DE 40 HS.</li> <li>ATESTADO MÉDICO – 14 DIAS DE PROFISSIONAL 40 HS.</li> <li>ATESTADO – 13 DIAS DE PROFISSIONAL 20 HS.</li> <li>UM PROFISSIONAL PROVAB.</li> </ul>	
		JAN	64,5%	<ul style="list-style-type: none"> <li>DÉFICIT DE UM PROFISSIONAL 40 HS.</li> <li>ATESTADO – 1 DIA DE PROFISSIONAL 40 HS.</li> <li>ATESTADO – 1 DIA DE PROFISSIONAL 20 HS.</li> <li>UM PROFISSIONAL DE 40 HS DEMITIDO NO DIA 19/01, FICANDO 7 DIAS SEM PRODUÇÃO.</li> </ul>	
		FEV	73,4%	<ul style="list-style-type: none"> <li>DÉFICIT DE 0,5 PROFISSIONAL 40 HS.</li> <li>ATESTADO – 14 DIAS DE PROFISSIONAL 20 HS.</li> <li>ATESTADO – 1 DIA DE PROFISSIONAL 40 HS.</li> </ul>	
	UBS PARQUE SÃO LUCAS	JAN	79,3%	<ul style="list-style-type: none"> <li>FÉRIAS – 29 DIAS DE PROFISSIONAL 20 HS.</li> <li>ATESTADO – 2 DIAS DE PROFISSIONAL 40 HS.</li> <li>ATESTADO -12 DIAS DE PROFISSIONAL 20 HS.</li> <li>ATESTADO – 1 DIA DE PROFISSIONAL "MAIS MÉDICOS".</li> <li>UM PROFISSIONAL DE 40 HS DEMITIDO EM 20/1 E UM PROFISSIONAL 20 HS QUE ESTAVA CUMPRINDO AVISO PRÉVIO.</li> </ul>	
		FEV	60,6%	<ul style="list-style-type: none"> <li>DÉFICIT DE UM PROFISSIONAL 40 HS.</li> <li>ATESTADO – 3 DIAS DE PROFISSIONAL 40 HS.</li> <li>ATESTADO – 2 DIAS DE PROFISSIONAL 20 HS.</li> <li>POR ORIENTAÇÃO DE STS, UM PROFISSIONAL DO PROGRAMA "MAIS MÉDICOS" QUE NÃO TEVE SUA AGENDA TRABALHADA POR ESTAR AGUARDANDO TRANSFERÊNCIA E UNIDADE, PRESTA ASSISTÊNCIA SOMENTE AOS PACIENTES PROVENIENTES DE DEMANDA ESPONTÂNEA.</li> </ul>	
	UBS REUNIDAS I	DEZ	61,8%	<ul style="list-style-type: none"> <li>DÉFICIT DE UM PROFISSIONAL 40 HS.</li> <li>FÉRIAS – 30 DIAS DE PROFISSIONAL 20 HS.</li> <li>ATESTADO MÉDICO – 1 DIA DE PROFISSIONAL 20 HS.</li> <li>QUATRO PROFISSIONAIS "MAIS MÉDICOS".</li> <li>UM PROFISSIONAL PROVAB.</li> </ul>	
		JAN	76,7%	<ul style="list-style-type: none"> <li>ATESTADO – 9 DIAS DE PROFISSIONAL "MAIS MÉDICOS".</li> <li>ATESTADO – 1 DIA DE PROFISSIONAL 20 HS.</li> </ul>	
		FEV	74%	<ul style="list-style-type: none"> <li>ATESTADO – 8 DIAS.</li> <li>FALTA ABONADA – 1 DIA.</li> </ul>	
	UBS VILA PRUDENTE	JAN	74,2%	<ul style="list-style-type: none"> <li>FÉRIAS – 30 DIAS DE PROFISSIONAL 40 HS.</li> <li>ATESTADO – 1 DIA DE PROFISSIONAL 40 HS.</li> </ul>	
		FEV	69,4%	<ul style="list-style-type: none"> <li>DÉFICIT DE UM PROFISSIONAL 40 HS.</li> <li>ATESTADO – 1 DIA DE PROFISSIONAL 40 HS.</li> </ul>	
	VISITA DOMIC.	UBS VILA PRUDENTE	JAN	80,2%	<ul style="list-style-type: none"> <li>FÉRIAS – 63 DIAS.</li> <li>ATESTADO – 12 DIAS.</li> </ul>
			FEV	81,1%	<ul style="list-style-type: none"> <li>DÉFICIT DE UM PROFISSIONAL 40 HS.</li> <li>FÉRIAS – 28 DIAS.</li> <li>ATESTADO – 11 DIAS.</li> </ul>
PROC. ODT.	UBS REUNIDAS I	JAN	80,3%	<ul style="list-style-type: none"> <li>FÉRIAS – 30 DIAS.</li> </ul>	
	UBS VILA PRUDENTE	JAN	50,5%	<ul style="list-style-type: none"> <li>FÉRIAS – 23 DIAS.</li> </ul>	

**d) Conclusão:**

Tendo em conta que a produção no trimestre superou 85%, sob o aspecto eminentemente quantitativo nada há a reparar.





**PREFEITURA DE  
SÃO PAULO  
SAÚDE**

**Secretaria Municipal da Saúde  
Núcleo Técnico de Contratação de Serviços de Saúde**

**TABELA 1 – PRODUÇÃO CONSOLIDADA MENSAL – ESF**

ESF	DEZEMBRO			JANEIRO			FEVEREIRO			TOTAL DO TRIMESTRE		
	META	PROD.	%	META	PROD.	%	META	PROD.	%	META	PROD.	%
			AJUST.			AJUST.			AJUST.			AJUST.
<b>Nº CONSULTA MÉDICA ESF</b>												
UBS PARQUE SÃO LUCAS	2.496	1.532	61,38%	1.532	1.532	100,00%	2.308	2.308	79,26%	2.912	1.764	60,58%
UBS JARDIM GUARACÁ	1.664	1.495	89,84%	1.495	1.495	100,00%	1.611	1.611	64,54%	2.496	1.831	73,36%
UBS VILA PRUDENTE	3.328	2.056	61,78%	2.056	2.056	100,00%	1.234	1.234	74,16%	3.328	1.155	34,72%
UBS REUNIDAS I	7.488	5.083	67,80%	5.083	5.083	100,00%	2.553	2.553	76,71%	9.984	7.072	70,83%
<b>TOTAL</b>							<b>7.706</b>	<b>7.706</b>	<b>74,10%</b>	<b>10.400</b>	<b>7.213</b>	<b>69,36%</b>
<b>Nº CONSULTAS ENFERMEIRO ESF</b>												
UBS PARQUE SÃO LUCAS	936	943	100,75%	936	936	100,00%	1.036	1.036	94,87%	1.092	969	88,74%
UBS JARDIM GUARACÁ	624	603	96,63%	603	603	100,00%	854	854	91,24%	936	866	92,53%
UBS VILA PRUDENTE	1.248	1.300	104,17%	1.248	1.248	100,00%	327	327	52,40%	1.248	1.461	117,07%
UBS REUNIDAS I	2.808	2.846	101,35%	2.787	2.787	100,00%	3.455	3.455	88,85%	3.900	3.734	95,74%
<b>TOTAL</b>							<b>5.630</b>	<b>5.630</b>	<b>94,87%</b>	<b>6.276</b>	<b>6.130</b>	<b>97,67%</b>
<b>Nº VISITAS DOMICILIAR AGENTE COMUNITÁRIO DE SAÚDE ESF</b>												
UBS PARQUE SÃO LUCAS	7.200	7.111	98,75%	7.111	7.111	100,00%	7.723	7.723	91,94%	8.400	7.401	88,11%
UBS JARDIM GUARACÁ	4.800	4.526	94,29%	4.526	4.526	100,00%	6.982	6.982	96,97%	7.200	6.366	88,42%
UBS VILA PRUDENTE	9.600	9.809	102,18%	9.600	9.600	100,00%	3.851	3.851	80,23%	4.800	3.894	81,13%
UBS REUNIDAS I	21.600	21.446	99,29%	21.237	21.237	100,00%	12.448	12.448	100,00%	12.448	14.061	113,07%
<b>TOTAL</b>							<b>28.156</b>	<b>28.156</b>	<b>93,85%</b>	<b>30.000</b>	<b>27.346</b>	<b>91,15%</b>
<b>Nº ATENDIMENTOS INDIVIDUAIS ODONTO ESF</b>												
UBS PARQUE SÃO LUCAS	648	507	78,24%	507	507	100,00%	323	323	74,77%	432	173	40,05%
UBS JARDIM GUARACÁ	216	196	90,74%	196	196	100,00%	648	648	100,00%	648	536	82,72%
UBS VILA PRUDENTE	648	688	106,17%	648	648	100,00%	45	45	20,83%	216	175	81,02%
UBS REUNIDAS I	1.512	1.391	92,00%	1.351	1.351	100,00%	504	504	77,78%	648	596	91,98%
<b>TOTAL</b>							<b>1.544</b>	<b>1.549</b>	<b>79,68%</b>	<b>1.944</b>	<b>1.480</b>	<b>76,13%</b>
<b>Nº PROCEDIMENTOS INDIVIDUAIS DA EQUIPE ODONTO ESF</b>												
UBS PARQUE SÃO LUCAS	2.268	2.002	88,31%	2.002	2.002	100,00%	1.494	1.494	98,81%	1.512	1.371	90,67%
UBS JARDIM GUARACÁ	756	757	100,13%	756	756	100,00%	2.268	2.268	100,00%	2.268	2.019	89,02%
UBS VILA PRUDENTE	2.268	2.626	115,78%	2.268	2.268	100,00%	382	382	50,53%	756	643	85,05%
UBS REUNIDAS I	5.292	5.445	102,89%	5.292	5.292	100,00%	1.821	1.821	86,29%	2.268	2.431	107,19%
<b>TOTAL</b>							<b>6.645</b>	<b>6.645</b>	<b>97,66%</b>	<b>6.804</b>	<b>6.464</b>	<b>95,00%</b>
<b>Nº ATENDIMENTOS INDIVIDUAIS ODONTO CLÍNICA BÁSICA</b>												
UBS PARQUE SÃO LUCAS	320	317	99,06%	317	317	100,00%	360	360	100,00%	320	317	99,06%
<b>TOTAL</b>							<b>320</b>	<b>320</b>	<b>100,00%</b>	<b>320</b>	<b>317</b>	<b>99,06%</b>
<b>Nº PROCEDIMENTOS INDIVIDUAIS DA EQUIPE ODONTO CLÍNICA BÁSICA</b>												
UBS PARQUE SÃO LUCAS	800	800	100,00%	800	800	100,00%	400	400	100,00%	400	458	114,50%
<b>TOTAL</b>							<b>800</b>	<b>800</b>	<b>100,00%</b>	<b>800</b>	<b>800</b>	<b>100,00%</b>
<b>TOTAL GERAL</b>	<b>38.700</b>	<b>36.211</b>	<b>93,57%</b>	<b>35.750</b>	<b>35.750</b>	<b>92,30%</b>	<b>48.052</b>	<b>48.052</b>	<b>89,54%</b>	<b>53.608</b>	<b>46.852</b>	<b>87,20%</b>



Observações:

De acordo com o disposto no Termo Aditivo nº 007/2016, assinada em 30/12/16, foram procedidas as seguintes alterações:

- 1) A unidade UBS Parque São Lucas foi reclassificada como ESF.
- 2) Alteração de metas da unidade Parque São Lucas, antes classificada como mista:

UNIDADE	ATIVIDADE	META	
		DE	PARA
UBS PARQUE SÃO LUCAS	ATEND. INDIV. DENTISTA	176	160
	PROC. INDIV. DENTISTA	536	400

*[Handwritten signatures and initials]*



**QUADRO 1- DESCONTO DE EQUIPE MÍNIMA - COMPARATIVO DOS TRIMESTRES**

ESF	PROFISSIONAL	1º Trimestre			2º Trimestre			3º Trimestre			4º Trimestre			5º Trimestre				
		MÊS	Déficit	Total de Horas Faltantes	MÊS	Déficit	Total de Horas Faltantes	MÊS	Déficit	Total de Horas Faltantes	MÊS	Déficit	Total de Horas Faltantes	MÊS	Déficit	Total de Horas Faltantes		
UBS JARDIM GUARABÁ	ACS	40	1,00	40,00				JUL	1	40	AGO	1	40					
		40									SET	1	40					
		40	1,25	50,00	MAR	0,75	30	JUN	1,25	50	SET	0,25	10	DEZ	0,25	10		
		40	0,25	10,00	ABR	0,75	30	JUL	1,25	50	OUT	0,25	10	JAN	1	40		
UBS PARQUE SÃO LUCAS	ACS	40	0,25	10,00	MAI	1,25	50											
		40	0,25	10,00				JUL	1	40								
		40	2,75	110,00				AGO	1	40								
		40	0,00	0,00														
UBS REUNIDAS I	ACS	40	0,00	0,00				JUL	1	40								
		40																
		40	1,75	70,00	MAR	2,25	90	JUN	2,25	90	SET	2,25	90	DEZ	3	120		
		40	1,50	60,00	ABR	2,25	90	JUL	2,25	90	OUT	2,25	90					
UBS VILA PRUDENTE	ACS	40	1,00	40,00	MAI	2,75	110											
		40						AGO	2,25	90	NOV	2,25	90					
		40	4,25	170,00				JUL	1	40								
		40	1,00	40,00														
UBS VILA PRUDENTE	MÉDICO GENERALISTA	40	0,25	10,00	MAI	0,25	10	JUN	0,25	10	JUN	0,25	10					
		40	0,25	10,00	ABR	0,25	10	JUL	0,25	10	AGO	0,25	10					
		40	0,25	10,00														
		40	1,75	70,00														
TOTAL	SUB TOTAL	40	8,75	350,00														
		40																
		40	4,25	170,00														
		40	1,00	40,00														
TOTAL	SUB TOTAL	40	11,75	470,00														
		40																
		40	8,25	330,00														
		40	4,25	170,00														
TOTAL	SUB TOTAL	40	16,75	750,00														
		40																
		40	10,75	430														
		40	9,75	390														
TOTAL	SUB TOTAL	40	14,50	580,00														
		40																
		40	14,50	580,00														
		40	6,25	250,00														

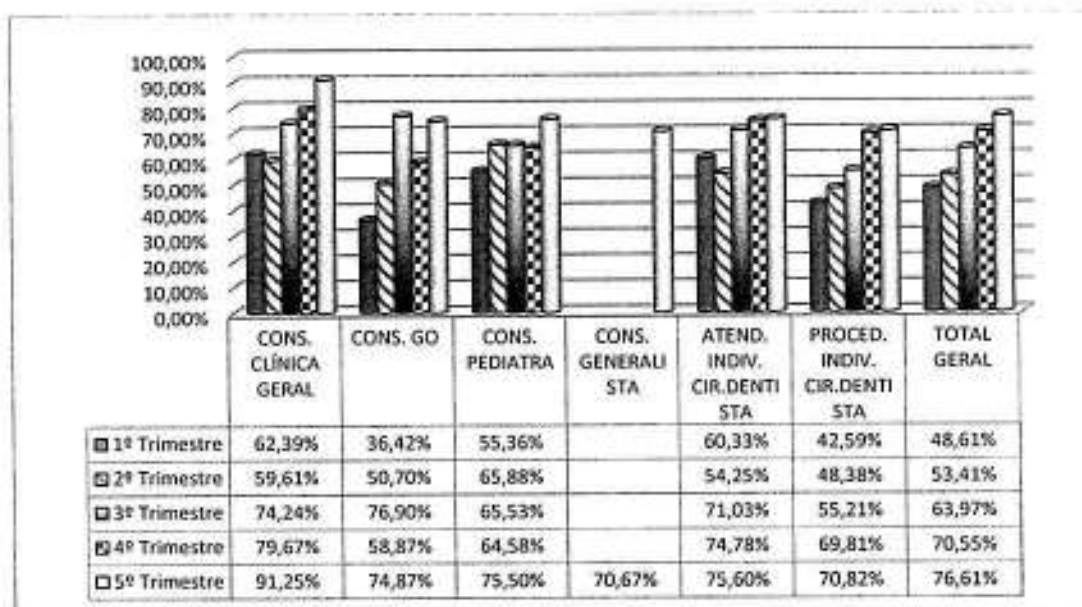
*Handwritten signatures and initials:*  
 - "Oney" (signature)  
 - "S. P." (initials)  
 - "M. P." (initials)  
 - "E. P." (initials)

**1.1.2. UBS Tradicional**

**a) Descritivo da Situação:**

A produção consolidada da linha de serviço no 5º trimestre registrou **76,61%**, percentual esse superior aos dos períodos anteriores, sendo que todas as atividades/especialidades apresentaram aumento de produção (GRÁFICO 3). O detalhamento da produção realizada por unidade encontra-se na Tabela 2, ao final desta seção.

O Termo Aditivo nº 007/2016 adicionou a essa linha de serviços a especialidade consulta generalista, computada a partir de janeiro/2017.



**GRÁFICO 2 - COMPARATIVO DA PRODUÇÃO 1º AO 5º TRIMESTRE - UBS TRADICIONAL**

A observação da série histórica demonstra que, apesar do patamar mínimo de 85% da meta de produção não ter sido atingida, ocorre contínuo crescimento da produção total; assim se comparada com o percentual registrado no 1º trimestre, o aumento foi da ordem de 30%. Em termos de especialidade os aumentos mais significativos ocorreram nas especialidades consulta clínica geral, consulta GO e procedimento individual cirurgião dentista, todas ao redor de 30%.

**b) Desconto de Equipe Mínima:**

No período, três ocorrências foram relatadas apenas na UBS Jardim Independência, envolvendo médicos tocoginecologista e pediatra.

UBS TRADICIONAL	PROFISSIONAL		5º Trimestre		
	Descritivo	Horas	MÊS	Déficit	Total de Horas Faltantes
UBS JD. INDEPENDÊNCIA	GO	20	DEZ	1	20
	PEDIATRA	20	JAN	1	20
			FEV	1	20
<b>TOTAL</b>				<b>3,00</b>	<b>60,00</b>

O comparativo com os trimestres anteriores (Quadro 2 ao final da seção) indica que o 5º período registrou o o menor número de profissionais não contratados e de horas faltantes.

**c) Justificativas para produção com percentual abaixo do patamar mínimo previsto (85%) e Desconto Equipe Mínima:**

ATIV.	UNIDADE	MÊS	% PROD	OCORRÊNCIAS APONTADAS PELAS SUPERVISÕES	CONSIDERAÇÕES NTCSS
ATD. INDIV. ODT	AMA/UBS INTEGRADA VILA CALIFÓRNIA	DEZ	76,5%	<ul style="list-style-type: none"> <li>FALTA ABONADA – 5 DIAS.</li> <li>A UNIDADE FICOU SEM PAPEL CREPADO NOS DIAS 09 E 13/12 E SEM LUVAS NO DIA 23/12, O QUE IMPACTOU NO ALCANCE DAS METAS DE ATENDIMENTO E PROCEDIMENTOS.</li> <li>ABSENTEÍSMO DE 37%.</li> </ul>	CONSIDERANDO APENAS O ABSENTEÍSMO A REPERCUSSÃO NA PRODUÇÃO FOI DIRETA (QUADRO ). META E PRODUÇÃO ZERADAS.
		FEV	81,5%	<ul style="list-style-type: none"> <li>ATESTADO – 7 DIAS.</li> <li>FALTA ABONADA – 1 DIA.</li> <li>FALTA DE INSUMOS – 11 DIAS DE FALTA DE INTEGRADOR QUÍMICO PARA ESTERILIZAÇÃO DE MATERIAIS.</li> <li>UM DIA COM EQUIPAMENTO QUEIMADO.</li> </ul>	EM RAZÃO DOS ONZE DIAS SEM INSUMOS, QUE REPRESENTA QUASE 50% DOS DIAS ÚTEIS DO MÊS E, CONSIDERANDO QUE O FORNECIMENTO É DE RESPONSABILIDADE DE SMS, A PRODUÇÃO FOI DE FATO AETADA. META E PRODUÇÃO ZERADAS.
	AMA/UBS INTEGRADA JARDIM INDEPENDÊNCIA	DEZ	70%	<ul style="list-style-type: none"> <li>FÉRIAS – 25 DIAS.</li> <li>FALTA ABONADA – 9 DIAS.</li> </ul>	FÉRIAS IMPACTARAM DIRETAMENTE NA PRODUÇÃO (QUADRO ). META E PRODUÇÃO ZERADAS.
		JAN	77,6%	<ul style="list-style-type: none"> <li>FÉRIAS – 36 DIAS.</li> <li>FALTA ABONADA – 3 DIAS.</li> </ul>	FÉRIAS IMPACTARAM DIRETAMENTE NA PRODUÇÃO (QUADRO ). META E PRODUÇÃO ZERADAS.
		FEV	58,7%	<ul style="list-style-type: none"> <li>FÉRIAS – 29 DIAS.</li> <li>CONGRESSO – 2 DIAS.</li> <li>FALTA ABAONADA – 2 DIAS.</li> <li>COMPRESSOR EM MANUTENÇÃO DE 14 A 16/02.</li> </ul>	FÉRIAS NÃO IMPACTARAM DIRETAMENTE NA PRODUÇÃO (QUADRO ). A MANUTENÇÃO DO EQUIPAMENTO É DE RESPONSABILIDADE DA CONTRATADA. META E PRODUÇÃO MANTIDAS.
	CLÍNICA GERAL	AMA/UBS INTEGRADA VILA CALIFÓRNIA	JAN	79%	<ul style="list-style-type: none"> <li>FÉRIAS – 15 DIAS.</li> <li>ATESTADO – 5 DIAS.</li> </ul>
CONS. GENERALISTA	AMA/UBS INTEGRADA VILA CALIFÓRNIA	JAN	71,9%	PROFISSIONAL PARTICIPANTE DO PROGRAMA "MAIS MÉDICOS".	EM RAZÃO DA READEQUAÇÃO DE 20% DA META DECORRENTE DO PROFISSIONAL SER DO PROGRAMAM "MAIS MÉDICOS", A PRODUÇÃO SUPEROU O PATAMAR MÍNIMO DE 85% (QUADRO ). META E PRODUÇÃO ZERADAS.
		FEV	69,5%	PROFISSIONAL "MAIS MÉDICO".	



ATIV.	UNIDADE	MÊS	% PROD	OCORRÊNCIAS APONTADAS PELAS SUPERVISÕES	CONSIDERAÇÕES NTCSS
GO	AMA/UBS INTEGRADA VILA CALIFÓRNIA	DEZ	79,8%	<ul style="list-style-type: none"> <li>UM PROFISSIONAL 20 HS DA SMS TEM SUA AGENDA BLOQUEADA UM DIA NA SEMANA PARA DISPONIBILIZAR VAGAS REGULADAS DE COLPOSCOPIA PARA AS DEMAIS UNIDADES DO TERRITÓRIO, O QUE TOTALIZA 48 VAGAS NO MÊS.</li> <li>ABSENTEÍSMO DE 33%.</li> </ul>	<ul style="list-style-type: none"> <li>ABSENTEÍSMO IMPACTOU DIRETAMENTE NA PRODUÇÃO (QUADRO ). META E PRODUÇÃO ZERADAS.</li> </ul>
		JAN	80,6%	<ul style="list-style-type: none"> <li>FÉRIAS – 15 DIAS.</li> <li>UM PROFISSIONAL 20 HS DA SMS TEM AGENDA BLOQUEADA UM DIA NA SEMANA PARA DISPONIBILIZAR VAGAS REGULADAS DE COLPOSCOPIA PARA AS DEMAIS UNIDADES DO TERRITÓRIO, TOTALIZANDO 48 VAGAS NO MÊS.</li> </ul>	<ul style="list-style-type: none"> <li>FÉRIAS AFETOU DIRETAMENTE A PRODUÇÃO (QUADRO ). META E PRODUÇÃO ZERADAS.</li> </ul>
		FEV	76,2%	<ul style="list-style-type: none"> <li>UM PROFISSIONAL 20 HS DA SMS TEM AGENDA BLOQUEADA UM DIA NA SEMANA PARA DISPONIBILIZAR VAGAS REGULADAS DE COLPOSCOPIA PARA AS DEMAIS UNIDADES DO TERRITÓRIO, TOTALIZANDO 48 VAGAS NO MÊS.</li> <li>UM PROFISSIONAL 20 HS QUE DIVIDE CARGA HORÁRIA DE TRABALHO ÀS SEGUNDAS E TERÇAS, DEIXOU DE ATENDER 80 PACIENTES DEVIDO AO PONTO FACULTATIVO E FERIADO – DIAS 27 28/02.</li> </ul>	<ul style="list-style-type: none"> <li>EVENTOS NÃO CONSIDERADOS.</li> </ul>
	AMA/UBS INTEGRADA JARDIM INDEPENDÊNCIA	DEZ	70%	<ul style="list-style-type: none"> <li>DÉFICIT DE UM PROFISSIONAL 20 HS.</li> <li>FÉRIAS – 5 DIAS.</li> <li>ATESTADO – 3 DIAS.</li> <li>FALTA ABONADA – 2 DIAS.</li> </ul>	<ul style="list-style-type: none"> <li>DÉFICIT DE UM PROFISSIONAL REPRESENTA REDUÇÃO DE 50% NA EQUIPE MÍNIMA COM IMPACTO DIRETO NA PRODUÇÃO (QUADRO ). META E PRODUÇÃO ZERADAS.</li> </ul>
		JAN	66,9%	<ul style="list-style-type: none"> <li>FÉRIAS – 6 DIAS.</li> <li>ATESTADO – 1 DIA.</li> <li>UM PROFISSIONAL QUE FOI ADMITIDO NO DIA 10/01, FICANDO SETE DIAS SEM PRODUÇÃO.</li> <li>UM PROFISSIONAL 20 HS DE SMS UTILIZOU BANCO DE HORAS NOS DIAS 30 E 31/01.</li> </ul>	<ul style="list-style-type: none"> <li>CONSIDERANDO A ALOCAÇÃO DE DOIS PROFISSIONAIS NA EQUIPE MÍNIMA AS AUSÊNCIAS APONTADAS (FÉRIAS E DIAS SEM ATIVIDADE DE PROFISSIONAL RECENTE CONTRATADO) AFETARAM DIRETAMENTE A PRODUÇÃO (QUADRO ). META E PRODUÇÃO ZERADAS.</li> </ul>
		FEV	75,7%	<ul style="list-style-type: none"> <li>UM PROFISSIONAL 20 HS DE SMS APRESENTOU DECLARAÇÃO DE HORAS EM 1, 15, 22 E 16/02 PARA PERÍCIA MÉDICA, TOTALIZANDO 8 HORAS.</li> <li>TAMBÉM UTILIZOU BANCO DE HORAS NOS DIAS 02 E 03/02.</li> <li>IMPACTO DO FERIADO DE CARNAVAL: 52 CONSULTAS NÃO REALIZADAS.</li> </ul>	<ul style="list-style-type: none"> <li>EVENTOS NÃO CONSIDERADOS.</li> </ul>
PEDIATRIA	AMA/UBS INTEGRADA VILA CALIFÓRNIA	DEZ	70,7%	<ul style="list-style-type: none"> <li>FÉRIAS – 2 DIAS.</li> <li>FALTA ABONADA – 2 DIAS.</li> <li>UM PROFISSIONAL DE SMS TEM AGENDA BLOQUEADA PARA PARTICIPAÇÃO NO COMITÊ DE MORTALIDADE DOIS PERÍODOS DE 4 HORAS NO MÊS PARA VISITA HOSPITALAR E REUNIÃO DO COMITÊ, O QUE TOTALIZA 40 VAGAS.</li> <li>ABSENTEÍSMO DE 35%.</li> </ul>	<ul style="list-style-type: none"> <li>ABSENTEÍSMO AFETA DIRETAMENTE A PRODUÇÃO (QUADRO ). META E PRODUÇÃO ZERADAS.</li> </ul>
	AMA/UBS INTEGRADA JARDIM INDEPENDÊNCIA	DEZ	61%	<ul style="list-style-type: none"> <li>FÉRIAS – 19 DIAS.</li> <li>FALTA ABONADA – 1 DIA.</li> </ul>	<ul style="list-style-type: none"> <li>FÉRIAS AFETARAM A PRODUÇÃO (QUADRO ). META E PRODUÇÃO ZERADAS.</li> </ul>
	JAN	33,3%	<ul style="list-style-type: none"> <li>DÉFICIT DE UM PROFISSIONAL 20 HS.</li> <li>FÉRIAS – 6 DIAS.</li> <li>FALTA ABONADA – 1 DIA.</li> <li>ABSENTEÍSMO DE 35%.</li> </ul>	<ul style="list-style-type: none"> <li>ABSENTEÍSMO E NÃO CONTRATAÇÃO DE UM PROFISSIONAL FORAM DETERMINANTES NA PRODUÇÃO (QUADRO ). META E PRODUÇÃO ZERADAS.</li> </ul>	
PROC. INDIV. ODT.	AMA/UBS INTEGRADA VILA CALIFÓRNIA	DEZ	67,2%	<ul style="list-style-type: none"> <li>FALTA ABONADA – 5 DIAS.</li> <li>A UNIDADE FICOU SEM PAPEL CREPADO NOS DIAS 09 E 13/12 E SEM LUVAS NO DIA 21/12, O QUE IMPACTOU NO ALCANCE DAS METAS DE ATENDIMENTO E PROCEDIMENTOS.</li> <li>ABSENTEÍSMO DE 37%.</li> </ul>	<ul style="list-style-type: none"> <li>ABSENTEÍSMO FOI DETERMINANTE NA PRODUÇÃO (QUADRO ). META E PRODUÇÃO ZERADAS.</li> </ul>
		FEV	65,3%	<ul style="list-style-type: none"> <li>ATESTADO – 7 DIAS.</li> <li>FALTA ABONADA – 1 DIA.</li> <li>FALTA DE INSUMOS – 11 DIAS DE FALTA DE INTEGRADOR QUÍMICO PARA ESTERILIZAÇÃO DE MATERIAIS.</li> <li>UM DIA COM EQUIPAMENTO QUEIMADO.</li> </ul>	<ul style="list-style-type: none"> <li>11 DIAS DE FALTA DE MATERIAL REPERCUTIRAM NA PRODUÇÃO (QUADRO ). META E PRODUÇÃO ZERADAS.</li> </ul>
	AMA/UBS INTEGRADA JARDIM INDEPENDÊNCIA	DEZ	66,1%	<ul style="list-style-type: none"> <li>FÉRIAS – 25 DIAS.</li> <li>FALTA ABONADA – 9 DIAS.</li> </ul>	<ul style="list-style-type: none"> <li>FÉRIAS NÃO FORAM DETERMINANTES NA PRODUÇÃO REALIZADA (QUADRO ). META E PRODUÇÃO MANTIDAS.</li> </ul>
		JAN	79,86%	<ul style="list-style-type: none"> <li>FÉRIAS – 36 DIAS.</li> <li>FALTA ABONADA – 3 DIAS.</li> </ul>	<ul style="list-style-type: none"> <li>FÉRIAS IMPACTARAM NA PRODUÇÃO (QUADRO ). META E PRODUÇÃO ZERADAS.</li> </ul>

ATIV.	UNIDADE	MÊS	% PROD	OCORRÊNCIAS APONTADAS PELAS SUPERVISÕES	CONSIDERAÇÕES NTCS
PROC. INDIV. ODT.	AMA/UBS INTEGRADA JARDIM INDEPENDÊNCIA	FEV	61,5%	<ul style="list-style-type: none"> <li>• FÉRIAS – 29 DIAS.</li> <li>• CONGRESSO – 2 DIAS.</li> <li>• FALTA ABAONADA – 2 DIAS.</li> <li>• COMPRESSOR EM MANUTENÇÃO DE 14 A16/02.</li> </ul>	<ul style="list-style-type: none"> <li>• FÉRIAS E MANUTENÇÃO DE EQUIPAMENTO AFETARAM A PRODUÇÃO (QUADRO 3). META E PRODUÇÃO ZERADAS.</li> </ul>

**d) Conclusão:**

Efetuada a verificação do impacto da não contratação de profissionais (Quadro 3) e recalculada o percentual da produção (Tabela 3) foi obtido o percentual de **85,04%**.

*Handwritten notes and signatures:*  
9/8  
[Signature]  
[Signature]



**PREFEITURA DE  
SÃO PAULO  
SAÚDE**

**Secretaria Municipal da Saúde  
Núcleo Técnico de Contratação de Serviços de Saúde**

**TABELA 2 - PRODUÇÃO CONSOLIDADA DO TRIMESTRE - UBS TRADICIONAL**

ESF	DEZEMBRO			JANEIRO			FEVEREIRO			TOTAL DO TRIMESTRE			
	META	PROD.	%	META	PROD.	%	META	PROD.	%	META	PROD.	%	
			AJUST.								AJUST.		
<b>Nº CONSULTA CLÍNICA GERAL</b>													
AMA/UBS INTEGRADA VILA CALIFÓRNIA - ZEULIVAL BRUSCAGIM	789	707	89,61%	707	623	78,96%	623	78,96%	789	803	101,77%	789	100,00%
AMA/UBS INTEGRADA JARDIM INDEPENDÊNCIA - HERMENEGILDO MORBIN JUNIOR	1.052	945	89,83%	945	997	94,77%	997	94,77%	1.052	979	93,06%	979	93,06%
<b>TOTAL</b>	<b>1.841</b>	<b>1.652</b>	<b>89,73%</b>	<b>1.652</b>	<b>1.620</b>	<b>88,00%</b>	<b>1.620</b>	<b>88,00%</b>	<b>1.841</b>	<b>1.782</b>	<b>96,80%</b>	<b>1.768</b>	<b>96,03%</b>
<b>Nº CONSULTA GO</b>													
AMA/UBS INTEGRADA VILA CALIFÓRNIA - ZEULIVAL BRUSCAGIM	526	420	79,85%	420	424	80,61%	424	80,61%	526	401	76,24%	401	76,24%
AMA/UBS INTEGRADA JARDIM INDEPENDÊNCIA - HERMENEGILDO MORBIN JUNIOR	526	368	69,96%	368	352	66,92%	352	66,92%	526	398	75,67%	398	75,67%
<b>TOTAL</b>	<b>1.052</b>	<b>788</b>	<b>74,90%</b>	<b>788</b>	<b>776</b>	<b>73,76%</b>	<b>776</b>	<b>73,76%</b>	<b>1.052</b>	<b>799</b>	<b>75,95%</b>	<b>799</b>	<b>75,95%</b>
<b>Nº CONSULTA PEDIATRA</b>													
AMA/UBS INTEGRADA VILA CALIFÓRNIA - ZEULIVAL BRUSCAGIM	526	372	70,72%	372	308	56,86%	308	56,86%	526	611	116,16%	526	100,00%
AMA/UBS INTEGRADA JARDIM INDEPENDÊNCIA - HERMENEGILDO MORBIN JUNIOR	526	321	61,03%	321	175	33,27%	175	33,27%	526	487	92,59%	487	92,59%
<b>TOTAL</b>	<b>1.052</b>	<b>693</b>	<b>65,87%</b>	<b>693</b>	<b>483</b>	<b>44,92%</b>	<b>483</b>	<b>44,92%</b>	<b>1.052</b>	<b>1.098</b>	<b>104,37%</b>	<b>1.013</b>	<b>96,25%</b>
<b>Nº CONSULTA GENERALISTA</b>													
AMA/UBS INTEGRADA VILA CALIFÓRNIA - ZEULIVAL BRUSCAGIM	416	299	71,88%	299	299	71,88%	299	71,88%	416	289	69,47%	289	69,47%
<b>TOTAL</b>	<b>416</b>	<b>299</b>	<b>71,88%</b>	<b>299</b>	<b>299</b>	<b>71,88%</b>	<b>299</b>	<b>71,88%</b>	<b>416</b>	<b>289</b>	<b>69,47%</b>	<b>289</b>	<b>69,47%</b>
<b>Nº ATENDIMENTO INDIVIDUAL CIR.DENTISTA</b>													
AMA/UBS INTEGRADA VILA CALIFÓRNIA - ZEULIVAL BRUSCAGIM	480	367	76,46%	367	449	93,54%	449	93,54%	480	391	81,46%	391	81,46%
AMA/UBS INTEGRADA JARDIM INDEPENDÊNCIA - HERMENEGILDO MORBIN JUNIOR	576	403	69,97%	403	447	77,60%	447	77,60%	576	338	58,68%	338	58,68%
<b>TOTAL</b>	<b>1.056</b>	<b>770</b>	<b>72,92%</b>	<b>770</b>	<b>896</b>	<b>84,85%</b>	<b>896</b>	<b>84,85%</b>	<b>1.056</b>	<b>729</b>	<b>69,03%</b>	<b>729</b>	<b>69,03%</b>
<b>Nº PROCEDIMENTO INDIVIDUAL CIR.DENTISTA</b>													
AMA/UBS INTEGRADA VILA CALIFÓRNIA - ZEULIVAL BRUSCAGIM	1.680	1.129	67,20%	1.129	1.446	86,07%	1.446	86,07%	1.680	1.097	65,30%	1.097	65,30%
AMA/UBS INTEGRADA JARDIM INDEPENDÊNCIA - HERMENEGILDO MORBIN JUNIOR	2.016	1.333	66,12%	1.333	1.608	79,76%	1.608	79,76%	2.016	1.239	61,46%	1.239	61,46%
<b>TOTAL</b>	<b>3.696</b>	<b>2.462</b>	<b>66,61%</b>	<b>2.462</b>	<b>3.054</b>	<b>82,63%</b>	<b>3.054</b>	<b>82,63%</b>	<b>3.696</b>	<b>2.336</b>	<b>63,20%</b>	<b>2.336</b>	<b>63,20%</b>
<b>TOTAL GERAL</b>	<b>8.697</b>	<b>6.365</b>	<b>73,19%</b>	<b>6.365</b>	<b>7.328</b>	<b>80,41%</b>	<b>7.328</b>	<b>80,41%</b>	<b>9.113</b>	<b>7.033</b>	<b>77,18%</b>	<b>6.934</b>	<b>76,09%</b>

Observação:

De acordo com o disposto no Termo Aditivo nº 007/2016, assinada em 30/12/16, a atividade/especialidade consulta médica (generalista) foi incluída na linha de serviço com meta de produção de 416 consultas/mês.





**PREFEITURA DE  
SÃO PAULO  
SAÚDE**

**Secretaria Municipal da Saúde**

**Núcleo Técnico de Contratação de Serviços de Saúde**

QUADRO 2 – DESCONTO DE EQUIPE MÍNIMA

UBS TRADICIONAL	1º Trimestre				2º Trimestre				3º Trimestre				4º Trimestre				5º Trimestre		
	PROFISSIONAL	Horas	MÊS	Total de Horas Faltantes	MÊS	Déficit	Total de Horas Faltantes	MÊS	Déficit	Total de Horas Faltantes	MÊS	Déficit	Total de Horas Faltantes	MÊS	Déficit	Total de Horas Faltantes	MÊS	Déficit	Total de Horas Faltantes
UBS ID. INDEPENDÊNCIA	CLÍNICO	20			MAI	1,00	20,00	JUN	1	20									
	GO	20						JUL	2	40				SET	1	20			
														OUT	1	20			
														NOV	1	20			
	PSICÓLOGO	40						JUN	1	40				SET	1	40			
								JUL	1	40				OUT	1	40			
	PEDIATRA	20						AGO	1	40									
	<b>Sub Total</b>						<b>1,00</b>	<b>20,00</b>	<b>6</b>	<b>180</b>			<b>5</b>		<b>140</b>				JAN 1 20 FEV 1 20 MAR 3 60
UBS VILA CALIFÓRNIA	AUXILIAR DE ENFERMAGEM	40		80,00	DEZ	2,00													
				80,00	JAN	2,00													
	CLÍNICO	20		20,00	DEZ	1,00	20,00			20									
								ABR	1,00	20,00									
	ENFERMEIRO	30		30,00	MAI	1,00	20,00												
								JUN	1	30									
								AGO	1	30				SET	1	30			
	GINECOLOGISTA E OBSTETRA	20		20,00				JUL	1	20									
				20,00	FE	1,00	20,00												
	<b>Sub Total</b>			<b>270,00</b>	<b>9,00</b>		<b>60,00</b>	<b>5</b>	<b>120</b>	<b>300,00</b>			<b>2</b>	<b>50</b>	<b>190,00</b>				JAN 1 20 FEV 1 20 MAR 3 60
<b>TOTAL</b>				<b>270,00</b>	<b>9,00</b>		<b>80,00</b>	<b>11,00</b>	<b>300,00</b>	<b>7,00</b>	<b>190,00</b>			<b>3,00</b>	<b>60,00</b>				JAN 1 20 FEV 1 20 MAR 3 60

*Handwritten signatures and initials*



**QUADRO 3 – VERIFICAÇÃO DO IMPACTO DAS OCORRÊNCIAS NA PRODUÇÃO – UBS TRADICIONAL**

UBS TRADICIONAL	ATO. OOT.		CLÍNICA GERAL		GENERALISTA		GO		PEDIATRIA			PROC. INDIV. OOT.						
	UBS VL. CALIFÓRNIA (1)		UBS VL. CALIFÓRNIA (3)		UBS VL. CALIFÓRNIA (4)		UBS VILA CALIFÓRNIA (5)		UBS ID. INDEPENDÊNCIA (6)		UBS VILA CALIFÓRNIA (8)		UBS ID. INDEPENDÊNCIA (9)					
	DEZ	JAN	DEZ	JAN	JAN	FEV	DEZ	JAN	DEZ	JAN	DEZ	JAN	DEZ	JAN	FEV	DEZ	JAN	FEV
Meta	480	576	576	576	789	416	416	526	526	526	526	526	1.680	1.680	2.016	2.016	2.016	2016
Produção realizada	367	403	447	338	623	299	289	424	368	352	372	321	1.129	1.097	1.333	1.608	1.739	1.739
SMS	6	6	6	6	0	1	1	0	1	1	2	1	5	5	6	6	6	6
Qtid. a contratar	0	0	0	0	3	0	0	2	2	1	0	1	0	0	0	0	0	0
Qtid. n/ contratada								1	1									
DESC. PROF. AUSENTE (DIAS)	25	36	29	15				15,00	13,00						25	36	29	
DESC. MAIS MÉDICOS	0,21	0,3	0,24	0,25				0,38	0,33						0,21	0,3	0,24	
PERDA PRIMÁRIA																		
AUSENTEISMO	0,37										0,35	0,33	0,37	0,55				0,15
OUTROS																		
RESULTADO	302	456	403,2	436,8	592	333	333	352	263	355	342	352	1058	756	1596	1411	1276	1276
	321,36%	88,38%	310,86%	77,38%	305,28%	88,84%	86,79%	119,18%	128,97%	139,92%	108,80%	91,08%	106,67%	145,11%	83,52%	113,85%	101,03%	101,03%

Memória de Cálculo

(1) Absenteísmo - 37%.

(2) DEZEMBRO: Férias - 25 dias (considerando mais de um profissional). JANEIRO: Férias - 36 dias (considerando mais de um profissional). FEVEREIRO: Férias - 29 dias (considerando mais de um profissional) + 3 dias sem produção por quebra de equipamento DIAS.

(3) Férias - 15 dias.

(4) JANEIRO/FEVEREIRO: mais médicos = 20% de redução da meta.

UBS TRADICIONAL



**PREFEITURA DE  
SÃO PAULO  
SAÚDE**

**Secretaria Municipal da Saúde  
Núcleo Técnico de Contratação de Serviços de Saúde**

- (5) DEZEMBRO: Absenteísmo - 33%. JANEIRO: Férias - 15 dias.  
 (6) DEZEMBRO: Desconto 1 profissional não contratado. JANEIRO: Férias - 6 dias + 7 dias não trabalhados de profissional recém contratados.  
 (7) Absenteísmo - 35%.  
 (8) DEZEMBRO: Absenteísmo - 35%. JANEIRO: Um profissional não contratado + férias - 15 dias.  
 (9) DEZEMBRO: Absenteísmo = 37%. FEVEREIRO: 11 dias sem material (11/20).  
 (10) DEZEMBRO: Férias - 25 dias (considerado mais de um profissional). JANEIRO: Férias - 36 dias (considerado mais de um profissional). FEVEREIRO: Férias - 29 dias (considerado mais de um profissional) + equi.

**TABELA 3 – RECALCULO DA PRODUÇÃO**

UBS TRADICIONAL	DEZEMBRO			JANEIRO			FEVEREIRO			TOTAL DO TRIMESTRE		
	META	AUJST.	%	META	AUJST.	%	META	AUJST.	%	META	PROD. AUJST.	%
<b>Nº CONSULTA CLÍNICA GERAL</b>												
AMA/UBS INTEGRADA VILA CALIFORNIA - ZEILVAL BRUSCAGIN	789	707	89,61%	0	0	0,00%	789	789	100,00%	1.578	1.496	94,80%
AMA/UBS INTEGRADA JARDIM INDEPENDÊNCIA - HERMENEGILDO MORBIN JUNIOR	1.052	945	89,83%	1.052	997	94,77%	1.052	979	93,06%	3.156	2.921	92,55%
<b>TOTAL</b>	<b>1.841</b>	<b>1.652</b>	<b>89,73%</b>	<b>1.052</b>	<b>997</b>	<b>94,77%</b>	<b>1.841</b>	<b>1.768</b>	<b>96,03%</b>	<b>4.734</b>	<b>4.417</b>	<b>93,30%</b>
<b>Nº CONSULTA GO</b>												
AMA/UBS INTEGRADA VILA CALIFORNIA - ZEILVAL BRUSCAGIN	0	0	0,00%	0	0	0,00%	0	401	76,24%	526	401	76,24%
AMA/UBS INTEGRADA JARDIM INDEPENDÊNCIA - HERMENEGILDO MORBIN JUNIOR	0	0	0,00%	0	0	0,00%	0	398	75,67%	526	398	75,67%
<b>TOTAL</b>	<b>0</b>	<b>0</b>	<b>0,00%</b>	<b>0</b>	<b>0</b>	<b>0,00%</b>	<b>0</b>	<b>799</b>	<b>75,95%</b>	<b>1.052</b>	<b>799</b>	<b>75,95%</b>
<b>Nº CONSULTA PEDIATRA</b>												
AMA/UBS INTEGRADA VILA CALIFORNIA - ZEILVAL BRUSCAGIN	0	0	0,00%	526	508	96,58%	526	526	100,00%	1.052	1.034	98,29%
AMA/UBS INTEGRADA JARDIM INDEPENDÊNCIA - HERMENEGILDO MORBIN JUNIOR	0	0	0,00%	0	0	0,00%	0	487	92,59%	526	487	92,59%
<b>TOTAL</b>	<b>0</b>	<b>0</b>	<b>0,00%</b>	<b>526</b>	<b>508</b>	<b>96,58%</b>	<b>526</b>	<b>1.013</b>	<b>96,29%</b>	<b>1.578</b>	<b>1.521</b>	<b>96,39%</b>
<b>Nº CONSULTA GENERALISTA</b>												
AMA/UBS INTEGRADA VILA CALIFORNIA - ZEILVAL BRUSCAGIN	0	0	0,00%	0	0	0,00%	0	0	0,00%	0	0	0,00%
<b>TOTAL</b>	<b>0</b>	<b>0</b>	<b>0,00%</b>	<b>0</b>	<b>0</b>	<b>0,00%</b>	<b>0</b>	<b>0</b>	<b>0,00%</b>	<b>0</b>	<b>0</b>	<b>0,00%</b>
<b>Nº ATENDIMENTO INDIVIDUAL ODONTISTA</b>												
AMA/UBS INTEGRADA VILA CALIFORNIA - ZEILVAL BRUSCAGIN	0	0	0,00%	480	449	93,54%	480	0	0,00%	480	449	93,54%
AMA/UBS INTEGRADA JARDIM INDEPENDÊNCIA - HERMENEGILDO MORBIN JUNIOR	0	0	0,00%	0	0	0,00%	576	338	58,68%	576	338	58,68%
<b>TOTAL</b>	<b>0</b>	<b>0</b>	<b>0,00%</b>	<b>480</b>	<b>449</b>	<b>93,54%</b>	<b>1.056</b>	<b>338</b>	<b>31,68%</b>	<b>1.056</b>	<b>787</b>	<b>74,53%</b>
<b>Nº PROCEDIMENTO INDIVIDUAL ODONTISTA</b>												
AMA/UBS INTEGRADA VILA CALIFORNIA - ZEILVAL BRUSCAGIN	0	0	0,00%	1.680	1.446	86,07%	0	0	0,00%	1.680	1.446	86,07%
AMA/UBS INTEGRADA JARDIM INDEPENDÊNCIA - HERMENEGILDO MORBIN JUNIOR	2.016	1.333	66,12%	0	0	0,00%	2.016	0	0,00%	2.016	1.333	66,12%
<b>TOTAL</b>	<b>2.016</b>	<b>1.333</b>	<b>66,12%</b>	<b>1.680</b>	<b>1.446</b>	<b>86,07%</b>	<b>2.016</b>	<b>0</b>	<b>0,00%</b>	<b>3.696</b>	<b>2.779</b>	<b>75,19%</b>
<b>TOTAL GERAL</b>	<b>3.857</b>	<b>2.985</b>	<b>77,39%</b>	<b>3.738</b>	<b>3.400</b>	<b>90,96%</b>	<b>4.521</b>	<b>3.918</b>	<b>86,66%</b>	<b>12.116</b>	<b>10.303</b>	<b>85,04%</b>

**1.1.3. UBS Mista**

**a) Descritivo da Situação:**

O Termo Aditivo nº 007/2016 promoveu a reclassificação da UBS Parque São Lucas, antes considerada unidade mista, passa a partir de janeiro/2017 a unidade de estratégia de saúde da família (ESF). Como essa linha de serviço era constituída de apenas essa unidade, a consideração feita nesta seção prende-se unicamente ao mês de dezembro.

O percentual de produção verificado nesse mês foi de **87,05%**, com três especialidades abaixo de 85%, uma delas, consulta clínica geral, registrando 0% (Tabela 4 abaixo).

TABELA 4 – PRODUÇÃO CONSOLIDADA DO TRIMESTRE

UBS MISTA (PARQUE SÃO LUCAS)	DEZEMBRO				
	META	PROD.	%	AJUST.	%
Nº CONSULTA MÉDICA ESF	2.912	2.149	73,80%	2.149	73,80%
Nº CONSULTA ENFERMEIRO ESF	1.092	1.133	103,75%	1.092	100,00%
Nº VISITA DOMICILIAR AGENTE COMUNITÁRIO DE SAÚDE ESF L	8.400	7.392	88,00%	7.392	88,00%
Nº ATENDIMENTO INDIVIDUAL ODONTO ESF	432	508	117,59%	432	100,00%
Nº PROCEDIMENTO INDIVIDUAL DA EQUIPE ODONTO ESF	1.512	2.277	150,60%	1.512	100,00%
Nº CONSULTA CLÍNICA GERAL	131	0	0,00%	0	0,00%
Nº ATENDIMENTO INDIVIDUAL ODONTO C.BÁSICA	176	146	82,95%	146	82,95%
Nº PROCEDIMENTO INDIVIDUAL DA EQUIPE ODONTO BÁSICA	536	501	93,47%	501	93,47%
<b>TOTAL GERAL</b>	<b>15.191</b>	<b>14.106</b>	<b>92,86%</b>	<b>13.224</b>	<b>87,05%</b>

**b) Desconto de Equipe Mínima:**

Apenas uma ocorrência foi relatada no mês de dezembro.

UBS MISTA	PROFISSIONAL		5º Trimestre (Dezembro)		
	Descritivo	Horas	MÊS	Déficit	Total de Horas Faltantes
UBS PARQUE SÃO LUCAS	AGENTE COMUNITÁRIO DE SAÚDE	40	DEZ	1	40
<b>TOTAL</b>				<b>1</b>	<b>40</b>

Apesar da distorção de se comparar o trimestre com um único mês, temos no Quadro 4 ao fim da seção um panorama dessa relação.

- c) Justificativas para produção com percentual abaixo do patamar mínimo previsto (85%) e Desconto Equipe Mínima (unidade UBS PARQUE SÃO LUCAS):

ATIVIDADE	MÊS	% PROD	OCORRÊNCIAS APONTADAS PELAS SUPERVISÕES
ATD. INDIV. ODT.	DEZ	83%	<ul style="list-style-type: none"> <li>• FÉRIAS – 15 DIAS.</li> <li>• FALTA ABONADA – 2 DIAS.</li> </ul>
CLÍNICA GERAL	DEZ	0	<ul style="list-style-type: none"> <li>• DÉFICIT DE UM PROFISSIONAL 20 HS DE SMS (TRANSFERIDO PARA OUTRA UBS).</li> <li>• AGUARDA ADEQUAÇÃO EM TERMO ADITIVO.</li> </ul>
CONSULTA MÉDICA ESF	DEZ	73,8%	<ul style="list-style-type: none"> <li>• FÉRIAS – 30 DIAS DE PROFISSIONAL 20 HS.</li> <li>• ATESTADO MÉDICO – 7 DIAS DE PROFISSIONAL 40 HS.</li> <li>• ATESTADO – 6 DIAS DE PROFISSIONAL "MAIS MÉDICOS".</li> <li>• DOIS PROFISSIONAIS "MAIS MÉDICOS".</li> </ul>

Não houve apresentação de relatório PI (Medição da Produção) e como o a produção da linha de serviço superou 85% não há considerações a serem feitas pelo Núcleo.

c) Conclusão:

A produção total das atividades que compõem a linha de serviço, considerando apenas o mês de dezembro, superou 85%.



**1.1.4. EMAD**

**a) Descritivo da Situação:**

A produção ajustada dessa atividade, realizada na unidade AMA/UBS VILA CALIFÓRNIA, atingiu no trimestre **86,11%** da meta de produção estabelecida, sendo que no mês de fevereiro não alcançou o patamar mínimo da meta de produção (Tabela 5).

No comparativo com os trimestres anteriores, registra-se redução em relação ao 3º e 4º períodos (Gráfico 3).

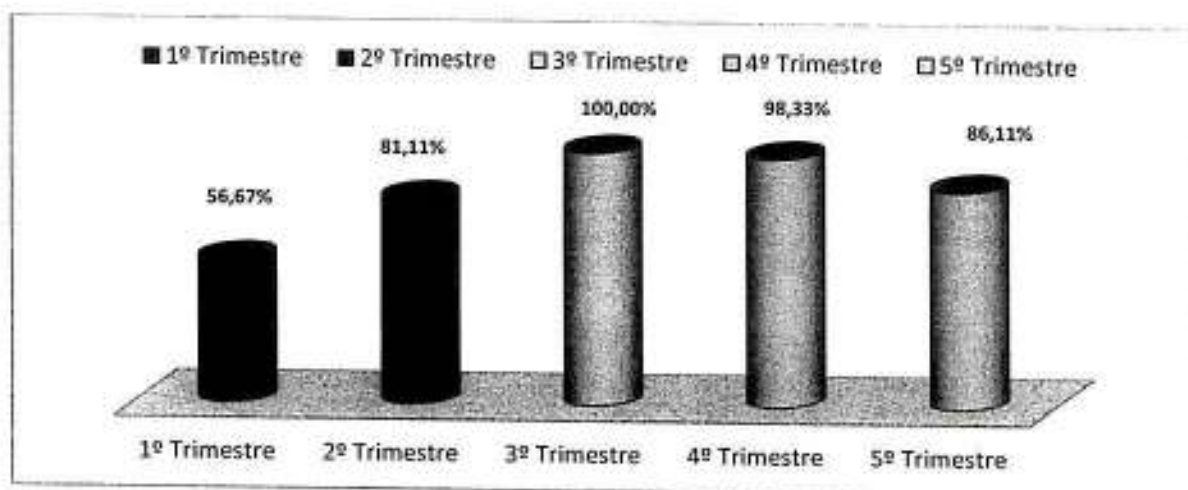


Gráfico 3 - COMPARATIVO DE PRODUÇÃO DO 1º AO 4º TRIMESTRE - EMAD

**b) Déficit de Equipe Mínima:**

Não houve registro de ocorrência no período.

**c) Justificativas para produção com percentual abaixo do patamar mínimo previsto (85%) – AMA/UBS Integrada Vila Califórnia:**

MÊS	% PROD.	OCORRÊNCIAS APRESENTADAS PELA CRS/STS
FEV	80%	<ul style="list-style-type: none"> <li>• ÓBITO DE ALGUNS PACIENTES.</li> <li>• ÁREA DE ATUAÇÃO ESTÁ SENDO REVISTA EM CONJUNTO COM STS PARA POTENCIALIZAR ATUAÇÃO DA EQUIPE.</li> <li>• TAMBÉM ESTÃO SENDO ARTICULADAS DISCUSSÕES COM HOSPITAIS DE REFERÊNCIA PARA DESHOSPITALIZAÇÃO.</li> </ul>

**d) Conclusão:**

Sob o ponto de vista eminentemente da produção o patamar mínimo de 85% foi superado.



TABELA 5 - PRODUÇÃO TRIMESTRAL - EMAD

EMAD (AMA/UBS INTEGRADA VILA CALIFÓRNIA)	DEZEMBRO			JANEIRO			FEVEREIRO			TOTAL DO TRIMESTRE		
	META	PROD.	%	META	PROD.	%	META	PROD.	%	META	PROD.	%
<b>Nº PACIENTES ATIVOS EM ATENDIMENTO DOMICILIAR EMAD</b>	60	54	90,00%	60	53	88,33%	60	48	80,00%	180	155	86,11%
<b>TOTAL GERAL</b>												

QUADRO 5 - DESCONTO DE EQUIPE MÍNIMA

EMAD	PROFISSIONAL	Horas	1º Trimestre			2º Trimestre			3º Trimestre			4º Trimestre			Total de Horas Faltantes		
			MÊS	Déficit	Total de Horas Faltantes	MÊS	Déficit	Total de Horas Faltantes	MÊS	Déficit	Total de Horas Faltantes	MÊS	Déficit	Total de Horas Faltantes			
UBS VILA CALIFÓRNIA	DESCRITIVO	30	DEZ	2,00	60,00				JUNHO	1	30	JULHO	1	30	SETEMBRO	1	30
	AUXILIAR DE ENFERMAGEM								AGOSTO	1	30						
	<b>TOTAL</b>			2,00	60					3	90				1	30	



**1.1.5. Programa de Acompanhamento de Idoso (PAI)**

**a) Descritivo da Situação:**

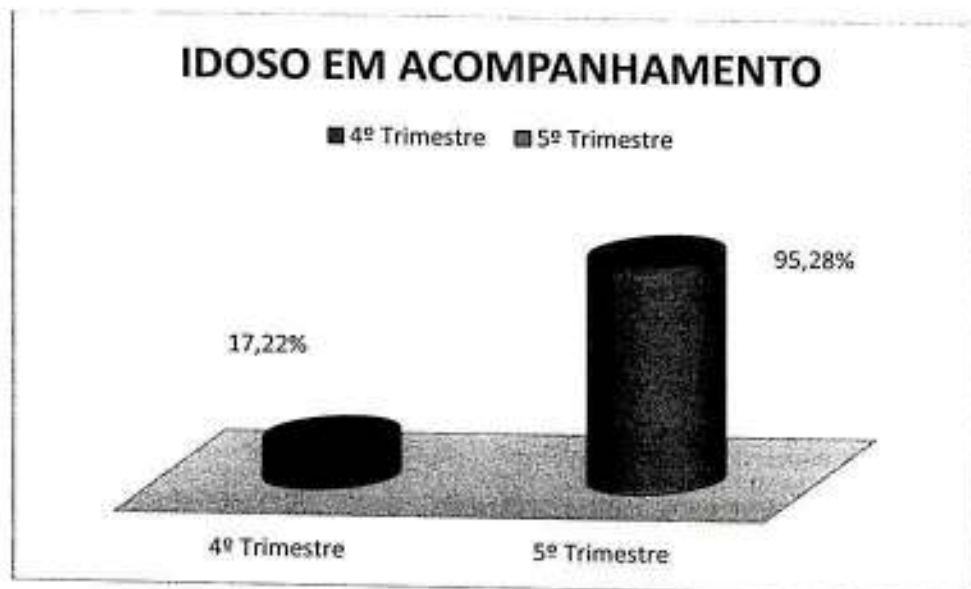
No 5º trimestre, a produção alcançou **95,28%**, só ficando abaixo dos 100% no mês de dezembro (Tabela 6 abaixo).

**TABELA 6 – PRODUÇÃO DO TRIMESTRE**

PAI (AMA/UBS INTEGRADA VILA CALIFÓRNIA)	DEZEMBRO			JANEIRO			FEVEREIRO			TOTAL DO TRIMESTRE		
	META	PROD.	%	META	PROD.	%	META	PROD.	%	META	PROD.	%
TOTAL GERAL Nº DE IDOSO EM ACOMPANHAMENTO	120	103	85,83%	120	120	100,00%	120	120	100,00%	360	343	95,28%

Essa linha de serviço iniciou a produção no mês de setembro, passando a compor o quadro de avaliação do 4º trimestre do contrato de gestão (setembro, outubro e novembro).

A produção total do 5º trimestre corresponde a 5,5 vezes o registrado no período anterior, demonstrando um incremento muito intenso dos esforços da Administração e da Parceira na prestação a contento dos serviços (Gráfico 4).



**GRÁFICO 4 - COMPARATIVO DA PRODUÇÃO ENTRE OS TRIMESTRES**

**b) Desconto de Equipe Mínima:**

No que tange ao desconto de equipe mínima, neste trimestre foi registrada apenas uma ocorrência no período equiparando-se, em termos quantitativos, com o apontado no período anterior.

PAI	PROFISSIONAL		4º Trimestre			5º Trimestre		
	Descritivo	Horas	MÊS	Déficit	Total de Horas Faltantes	MÊS	Déficit	Total de Horas Faltantes
AMA/UBS VILA CALIFÓRNIA	AUXILIAR DE ENFERMAGEM	40				JAN	1	40
	COORDENADOR	40	SET	1	40			
<b>TOTAL</b>				1	40		1	40

**c) Conclusão:**

Os meses de dezembro, janeiro e fevereiro apresentaram um expressivo crescimento da produção, principalmente se comparado com o trimestre anterior.

## 1.2 No âmbito da Atenção Ambulatorial Especializada/AMA E. e Redes Temáticas

### 1.2.1. AMA Especialidades

#### a) Descritivo da Situação:

As atividades, desenvolvidas na unidade AMA Especialidades Jardim Guairacá, apresentaram no 4º trimestre uma produção consolidada e já ajustada **81,42%**, configurando percentual inferior aos registrados nos trimestres 2º, 3º e 4º (GRÁFICOS 5 E 5 A).

O Termo Aditivo nº 007/2016 exclui da linha de serviço a especialidade cardiologia infantil a partir de janeiro de 2017, sendo computada apenas a produção realizada no mês de dezembro.

O consolidado da produção em todos os meses do trimestre não alcançou o patamar mínimo de 85%, sendo que o mês de janeiro registrou o percentual mais baixo do período (78,80%) (Tabela Z, ao final da seção).

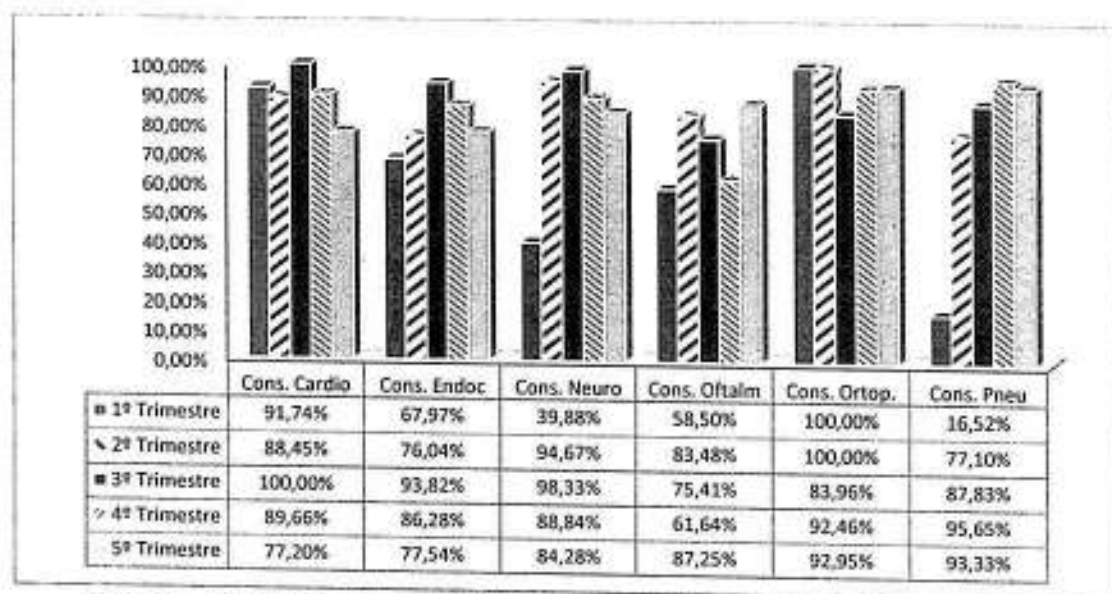


GRÁFICO 5 - COMPARATIVO DE PRODUÇÃO (1º AO 5º TRIMESTRE) – CONSULTA CARDIOLOGIA A CONSULTA PNEUMOLOGIA

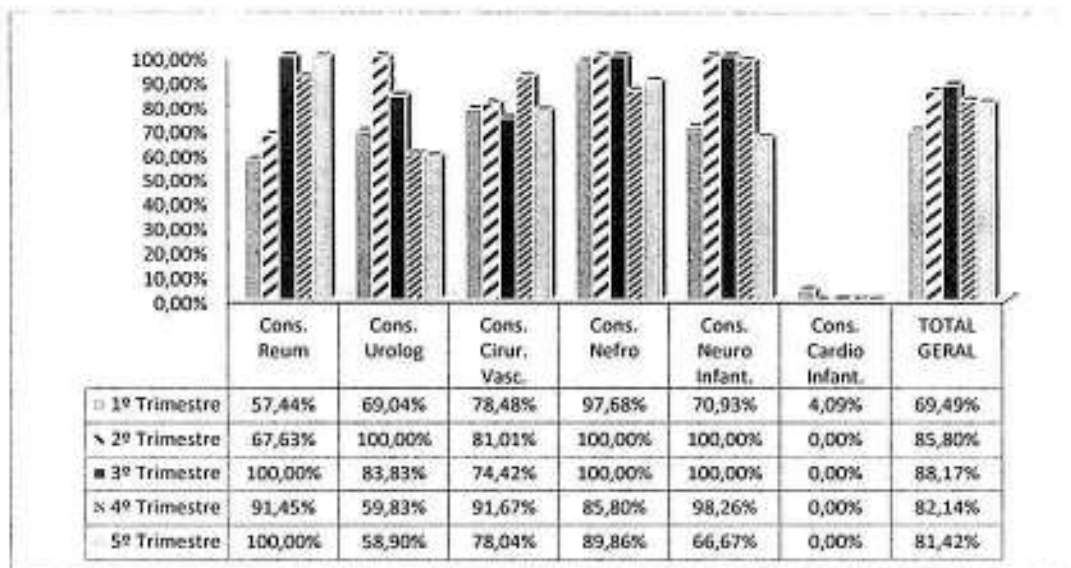


GRÁFICO 6 A - COMPARATIVO DE PRODUÇÃO (1º AO 5º TRIMESTRE) – CONSULTA REUMATOLOGIA A CONSULTA CARDIO INFANTIL

**b) Desconto de Equipe Mínima:**

O 5º trimestre registrou 17,50 profissionais não contratados, com 34% desses referentes à categoria de médico urologista.

AMA ESPECIALIDADES	PROFISSIONAL		5º Trimestre		
	Descritivo	Horas	MÊS	Déficit	Total de Horas Faltantes
JARDIM GUAIRACÁ	CARDIOLOGISTA	12	DEZ	1	12
			JAN	1	12
			FEV	1	12
	CARDIOLOGISTA INFANTIL	12	DEZ	0,5	6
	ENDOCRINOLOGISTA	12	DEZ	1	12
			JAN	1	12
			FEV	1	12
	NEUROLOGISTA	12	DEZ	1	12
	OFTALMOLOGISTA	12	DEZ	1	12
			JAN	1	12
FEV			1	12	
ORTOPEDISTA	12	JAN	1	12	
UROLOGISTA	12	DEZ	2	24	
		JAN	2	24	
		FEV	2	24	
<b>TOTAL</b>				17,50	210,00



Em comparação com os trimestres anteriores, o número de profissionais não contratados no 5º período foi inferior ao registrado nos 2º e 4º, contudo o total de horas faltantes foi o menor da série histórica até o momento (Quadro 6 ao fim da seção).

**c) Justificativas para produção com percentual abaixo do patamar mínimo previsto (85%) e Desconto de Equipe Mínima (AMA Especialidades Jardim Guairacá):**

SERV.	MÊS	% PROD.	OCORRÊNCIAS APONTADAS PELA CRS/STS	DESC. EQUIPE MÍNIMA		CONSIDERAÇÕES NTSCC
				Categoria	QTDE.	
CARDIO	DEZ	79%	<ul style="list-style-type: none"> <li>DÉFICIT DE UM PROFISSIONAL 12 HS.</li> <li>ATESTADO – 4 PLANTÕES DE 4 PREVISTOS.</li> </ul>	CARDIOLOGISTA – 12H	1	A NÃO CONTRATAÇÃO DE UM PROFISSIONAL IMPACTOU DIRETAMENTE NA PRODUÇÃO REALIZADA (QUADRO 7). META E PRODUÇÃO ZERADAS.
	JAN	72,8	<ul style="list-style-type: none"> <li>DÉFICIT DE UM PROFISSIONAL 12 HS.</li> <li>FÉRIAS – 4 PLANTÕES DE 5 PREVISTOS.</li> </ul>		1	
	FEV	79,86%	<ul style="list-style-type: none"> <li>DÉFICIT DE UM PROFISSIONAL 12 HS.</li> <li>ATESTADO – 1 DIA (PLANTÃO).</li> </ul>		1	
CARDIO INFANT.	DEZ	0%	<ul style="list-style-type: none"> <li>DÉFICIT DE UM PROFISSIONAL 6 HS.</li> </ul>	CARDIOLOGISTA INFANTIL – 12H	0,5	A NÃO CONTRATAÇÃO DE 0,5 PROFISSIONAL REPRESENTOU A TOTALIDADE DA EQUIPE MÍNIMA, META E PRODUÇÃO ZERADAS.
					0,5	
CIR. VASCUL AR	JAN	46,5%	<ul style="list-style-type: none"> <li>FÉRIAS – 8 PLANTÕES DE 9 PREVISTOS.</li> </ul>			FALTA DETERMINAÇÃO DO PLANTÃO TOTAL PREVISTOS, UMA VEZ QUE A EQUIPE MÍNIMA COMPREENDE QUATRO PROFISSIONAIS. EVENTO NÃO CONSIDERADO.
ENDOCRINOLOGIA	JAN	71,45%	<ul style="list-style-type: none"> <li>DÉFICIT DE UM PROFISSIONAL 12 HS.</li> <li>FÉRIAS – 4 PLANTÕES DE 4 PREVISTOS.</li> <li>ATESTADO – 1 DIA.</li> </ul>	ENDOCRINOLOGIA – 12H	1	A NÃO CONTRATAÇÃO DE UM PROFISSIONAL IMPACTOU DIRETAMENTE NA PRODUÇÃO (QUADRO 7). META E PRODUÇÃO ZERADAS.
	FEV	71,59%	<ul style="list-style-type: none"> <li>DÉFICIT DE UM PROFISSIONAL 12 HS.</li> <li>FÉRIAS – 1 PLANTÃO DE 4 PREVISTOS.</li> </ul>		1	
NEUROLOGIA	DEZ	78,91%	<ul style="list-style-type: none"> <li>DÉFICIT DE UM PROFISSIONAL 12 HS.</li> </ul>	NEUROLOGISTA – 12H	1	A NÃO CONTRATAÇÃO DE UM PROFISSIONAL IMPACTOU DIRETAMENTE NA PRODUÇÃO REALIZADA (QUADRO 7). META E PRODUÇÃO ZERADAS.
	FEV	73,9%	<ul style="list-style-type: none"> <li>FÉRIAS – 4 PLANTÕES DE 4 PREVISTOS.</li> </ul>			FÉRIAS FORAM DETERMINANTES NA PRODUÇÃO (QUADRO 7). META E PRODUÇÃO ZERADAS.
NEUROLOGIA INFANTIL	DEZ	0	<ul style="list-style-type: none"> <li>FÉRIAS DE PROFISSIONAL COM DUPLO VÍNCULO – 10 PLANTÕES DE 10 PREVISTOS.</li> </ul>			FÉRIAS EM MÊS TODO DE ÚNICO PROFISSIONAL COM DUPLO VÍNCULO DA EQUIPE MÍNIMA INVIABILIZA PRODUÇÃO. META ZERADA.
OFTALMOLOGIA	FEV	78,70%	<ul style="list-style-type: none"> <li>DÉFICIT DE UM PROFISSIONAL 12 HS.</li> </ul>	OFTALMOLOGISTA – 12H	1	A NÃO CONTRATAÇÃO DE UM PROFISSIONAL IMPACTOU DIRETAMENTE NA PRODUÇÃO REALIZADA (QUADRO 7). META E PRODUÇÃO ZERADAS.
ORTOPE DIA	JAN	80,00%	<ul style="list-style-type: none"> <li>DÉFICIT DE UM PROFISSIONAL 12 HS.</li> <li>ATESTADO – 4 DIAS.</li> </ul>	ORTOPEDISTA – 12H	1	A NÃO CONTRATAÇÃO DE UM PROFISSIONAL IMPACTOU DIRETAMENTE NA PRODUÇÃO REALIZADA (QUADRO 7). META E PRODUÇÃO ZERADAS.

SERV.	MÊS	% PROD.	OCORRÊNCIAS APONTADAS PELA CRS/STS	DESC. EQUIPE MÍNIMA		CONSIDERAÇÕES NTSCC
				Categoria	QTDE.	
UROLOGIA	DEZ	76,52%	<ul style="list-style-type: none"> <li>DÉFICIT DE DOIS PROFISSIONAIS 12 HS.</li> </ul>	UROLOGISTA – 12H	2	A NÃO CONTRATAÇÃO DE DOIS PROFISSIONAIS IMPACTOU DIRETAMENTE NA PRODUÇÃO REALIZADA (QUADRO 7). META E PRODUÇÃO ZERADAS
	JAN	58,61%	<ul style="list-style-type: none"> <li>DÉFICIT DE DOIS PROFISSIONAIS 12 HS.</li> <li>ATESTADO – 2 DIAS.</li> </ul>		2	
	FEV	41,57%	<ul style="list-style-type: none"> <li>DÉFICIT DE UM PROFISSIONAL 12 HS.</li> <li>FÉRIAS – 4 PLANTÕES DE 4 PREVISTOS.</li> </ul>		2	NESTE CASO OS PROFISSIONAIS CONTRATADOS NÃO TIVERAM PRODUÇÃO NO PATAMAR DE 85% (QUADRO 7). META E PRODUÇÃO MANTIDAS

**d) Conclusão:**

Efetuada a verificação do impacto do déficit de profissional na produção correspondente (Quadro 7) e procedendo o devido recálculo da produção (Tabela 8) foi obtido o percentual de **89,20%**, superior, portanto, ao patamar mínimo de 85% da meta estabelecida.



**PREFEITURA DE  
SÃO PAULO  
SAÚDE**

**Secretaria Municipal da Saúde  
Núcleo Técnico de Contratação de Serviços de Saúde**

**TABELA 7 - PRODUÇÃO CONSOLIDADA - AMA ESPECIALIDADES JARDIM GUIARACÁ**

AMA ESPECIALIDADES JARDIM GUIARACÁ	DEZEMBRO			JANEIRO			FEVEREIRO			TOTAL DO TRIMESTRE									
	META	PROD.	%	META	PROD.	%	META	PROD.	%	META	PROD.	%							
<b>Nº CONSULTA CARDIOLOGIA</b>																			
TOTAL	690	545	78,99%	690	502	72,75%	690	551	79,86%	2.070	1.598	77,20%							
<b>Nº CONSULTA ENDOCRINOLOGIA</b>																			
TOTAL	690	618	89,57%	690	493	71,45%	690	494	71,59%	2.070	1.605	77,54%							
<b>Nº CONSULTA NEUROLOGIA</b>																			
TOTAL	460	363	78,91%	460	465	101,09%	460	340	73,91%	1.380	1.163	84,28%							
<b>Nº CONSULTA OFTALMOLOGIA</b>																			
TOTAL	690	609	88,26%	690	654	94,78%	690	543	78,70%	2.070	1.806	87,25%							
<b>Nº CONSULTA ORTOPEdia</b>																			
TOTAL	690	756	109,57%	690	552	80,00%	690	682	98,84%	2.070	1.924	92,95%							
<b>Nº CONSULTA PNEUMOLOGIA</b>																			
TOTAL	115	99	86,09%	115	108	93,91%	115	123	106,96%	345	322	93,31%							
<b>Nº CONSULTA REUMATOLOGIA</b>																			
TOTAL	460	510	110,87%	460	518	114,78%	460	460	100,00%	1.380	1.380	100,00%							
<b>Nº CONSULTA UROLOGIA</b>																			
TOTAL	575	440	76,52%	575	337	58,61%	575	239	41,57%	1.725	1.016	58,90%							
<b>Nº CONSULTA CIRURGIÃO VASCULAR</b>																			
TOTAL	460	453	98,48%	460	214	46,52%	460	410	89,13%	1.380	1.077	78,04%							
<b>Nº CONSULTA NEFROLOGIA</b>																			
TOTAL	115	115	100,00%	115	80	69,57%	115	128	111,30%	345	310	89,86%							
<b>Nº CONSULTA NEUROLOGIA INFANTIL</b>																			
TOTAL	172	0	0,00%	172	174	101,16%	172	175	101,74%	516	344	66,67%							
<b>Nº CONSULTA CARDIOLOGIA INFANTIL</b>																			
TOTAL	57	0	0,00%	57	0	0,00%	57	0	0,00%	171	0	0,00%							
<b>TOTAL GERAL</b>	<b>5.174</b>	<b>4.508</b>	<b>87,13%</b>	<b>4.392</b>	<b>4.392</b>	<b>84,89%</b>	<b>5.117</b>	<b>4.107</b>	<b>80,26%</b>	<b>4.032</b>	<b>78,80%</b>	<b>5.117</b>	<b>4.145</b>	<b>81,00%</b>	<b>4.121</b>	<b>80,54%</b>	<b>15.351</b>	<b>12.545</b>	<b>81,42%</b>

*[Handwritten signatures and initials]*



QUADRO 6 – DESCONTO DE EQUIPE MÍNIMA

AMA ESPECIALIDADE	PROFISSIONAL	Horas	1º Trimestre			2º Trimestre			3º Trimestre			4º Trimestre			5º Trimestre										
			MÊS	Déficit	Total de Horas Faltantes	MÊS	Déficit	Total de Horas Faltantes	MÊS	Déficit	Total de Horas Faltantes	MÊS	Déficit	Total de Horas Faltantes	MÊS	Déficit	Total de Horas Faltantes								
JARDIM GUAIRACÁ	CARDIOLOGISTA	12																							
	CARDIOLOGISTA INFANTIL	12	DEZ 0,5 JAN 0,5 FEV 0,5	6 6 6	MAR 0,5 ABR 0,5 MAI 0,5	6 6 6	JUN 0,5 JUL 0,5 AGO 0,5	6 6 6	JUN 1 JUL 1 AGO 1	12 12 12				SET 0,5 OUT 0,5 NOV 0,5	6 6 6				SET 1 OCT 1 NOV 1	12 12 12	DEZ 1 JAN 1 FEV 1	12 12 12			
	CIRURGIÃO VASCULAR	12																							
	ENDOCRINOLOGISTA	12	DEZ 1 JAN 1 FEV 1	12 12 12	MAR 2 ABR 1 MAI 1	24 12 12																			
	ENFERMEIRO	36																							
	FARMACEUTICO	40																							
	NEUROLOGISTA	12	DEZ 3 JAN 3 FEV 3	36 36 36	MAR 1	12																			
	NEUROLOGISTA INFANTIL	12	DEZ 0,5	6																					
	OFTALMOLOGISTA	12	DEZ 1 JAN 1 FEV 2	12 12 24	MAR 1 ABR 1 MAI 1	12 12 12																			
	ORTOPEDISTA	12																							
PNEUMOLOGISTA	12	DEZ 1 DEZ 3	12 36																						
REUMATOLOGISTA	12	JAN 3 FEB 3	36 36	MAR 3 ABR 1 MAI 1	36 12 12																				
UROLOGISTA	12	DEZ 1 JAN 1 FEV 1	12 12 12	MAR 1	12																				
TOTAL			31	372	19,5	262	15,5	242	18,5	270	17,50	210,00													

*Handwritten signatures and marks at the bottom of the page.*





QUADRO 7- VERIFICAÇÃO DO IMPACTO DAS OCORRÊNCIAS NA PRODUÇÃO

ITENS	CARDIOLOGIA (1)			ENDOCRINOLOGIA (2)			NEUROLOGIA (3)		OFTALMOLOGIA (4)		ORTOPEDIA (5)			UIROLOGIA (6)		
	DEZ	JAN	FEV	JAN	FEV	JAN	FEV	DEZ	FEV	FEV	FEV	JAN	JAN	DEZ	JAN	FEV
Meta	690	690	690	690	690	690	690	460	460	690	690	690	690	575	575	575
Produção realizada	545	502	551	493	494	494	340	363	340	543	552	552	440	337	239	
SMS	0	0	0	0	6	6	0	0	0	0	0	0	0	0	0	
Qtd. a contratar	6	6	6	6	6	6	4	4	4	6	6	6	5	5	5	
Qtd. n/ contratada	1	1	1	1	1	1	1	1	1	1	1	1	2	2	2	
Desc. Prof. Ausente	0,17	0,17	0,17	0,17	0,17	0,17	0,25	0,25	0,17	0,17	0,17	0,17	0,40	0,40	0,40	
<b>RESULTADO</b>	575	575	575	575	575	575	345	345	345	575	575	575	345	345	345	
	94,78%	87,30%	95,83%	85,74%	85,91%	85,74%	105,23%	105,23%	98,55%	94,43%	96,00%	96,00%	127,54%	127,54%	97,68%	

**Memória de Cálculo:**

- (1) Dezembro/Janeiro/Fevereiro: 1 profissional não contratado.
- (2) Janeiro/Fevereiro: 1 profissional não contratado.
- (3) Dezembro: 1 profissional não contratado. Fevereiro: férias (4 plantões de 4 previstos).
- (4) 1 profissional não contratado.
- (5) 1 profissional não contratado.
- (6) Dezembro/Janeiro/Fevereiro: 2 profissionais não contratados.

*[Handwritten signatures and initials]*



TABELA 8- RECÁLCULO DA PRODUÇÃO

AMA ESPECIALIDADES JARDIM GUIAIRACÁ	DEZEMBRO			JANEIRO			FEVEREIRO			TOTAL DO TRIMESTRE		
	META	AJUST.	%	META	AJUST.	%	META	AJUST.	%	META	PROD. AJUST.	%
Nº CONSULTA CARDIOLOGIA	0	0		0	0		0	0		0	0	
Nº CONSULTA ENDOCRINOLOGIA	690	618	89,57%	0	0		0	0		690	618	89,57%
Nº CONSULTA NEUROLOGIA	0	0		460	460	100,00%	0	0		460	460	100,00%
Nº CONSULTA OFTALMOLOGIA	690	609	88,26%	690	654	94,78%	0	0		1.380	1.263	91,52%
Nº CONSULTA ORTOPEdia	690	690	100,00%	0	0		690	682	98,84%	1.380	1.372	99,42%
Nº CONSULTA PNEUMOLOGIA	115	99	86,09%	115	108	93,91%	115	115	100,00%	345	312	90,33%
Nº CONSULTA REUMATOLOGIA	460	460	100,00%	460	460	100,00%	460	460	100,00%	1.380	1.380	100,00%
Nº CONSULTA UROLOGIA	0	0		0	0		575	239	41,57%	575	239	41,57%
Nº CONSULTA CIRURGIÃO VASCULAR	460	453	98,48%	460	214	46,52%	460	410	89,13%	1.380	1.077	78,04%
Nº CONSULTA NEFROLOGIA TOTAL	115	115	100,00%	115	80	69,57%	115	115	100,00%	345	310	89,86%
Nº CONSULTA NEUROLOGIA INFANTIL	0	0		172	172	100,00%	172	172	100,00%	344	344	100,00%
Nº CONSULTA CARDIOLOGIA INFANTIL	0	0								0	0	
<b>TOTAL GERAL</b>	<b>3.120</b>	<b>3.044</b>	<b>94,53%</b>	<b>2.472</b>	<b>2.148</b>	<b>86,89%</b>	<b>2.587</b>	<b>2.193</b>	<b>84,77%</b>	<b>8.279</b>	<b>7.385</b>	<b>89,20%</b>

*Handwritten signatures and initials:*  
 - Top left: "AUF" and "E" with a checkmark.  
 - Middle: "B" with a checkmark.  
 - Right: "K" with a checkmark.

**1.2.2. Serviço de Apoio Diagnóstico e Terapêutico - SADT**

**a) Descritivo da Situação:**

No 5º trimestre, os exames relativos ao SADT foram realizados na AMA Especialidades Jardim Guairacá e no Hospital Dia da Rede Hora Certa Vila Prudente. Neste período seis exames não atingiram o patamar mínimo de 85%: endoscopia, eletroencefalograma, ultrassonografia geral, nasofibroscopia, biópsia de próstata e biópsia de tireóide (GRÁFICO 6 e Tabela 9 ao final da seção).

O Termo Aditivo nº 007/2016 acrescenta à linha de serviço as especialidades: raio x com laudo, ultrassonografia geral, biópsia de próstata e biópsia de tireóide, todas a serem desenvolvidas no HD Hora Certa Vila Prudente a partir de janeiro de 2017.

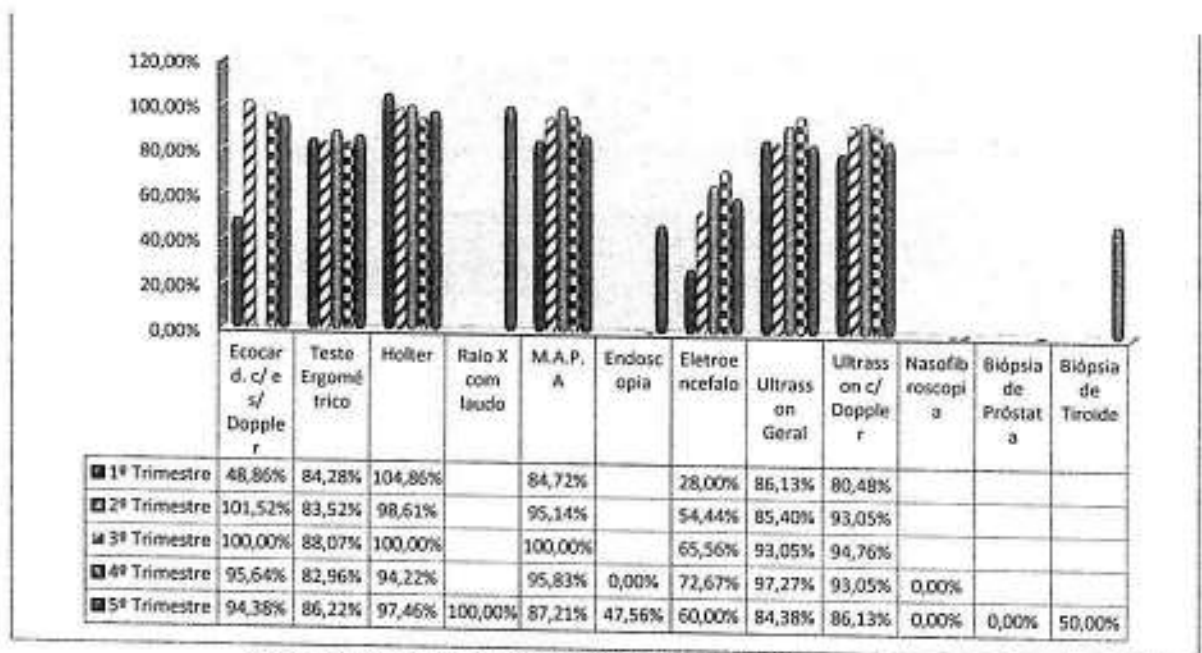


GRÁFICO 7 – COMPARATIVO DE PRODUÇÃO (1º AO 5º TRIMESTRE)

**b) Justificativas para produção com percentual abaixo do patamar mínimo previsto (85%):**

EXAME	UNIDADE	MÊS	% PROD	OCORRÊNCIAS APONTADAS PELA CRS/STS	CONSIDERAÇÕES NTCSS
BIÓPSIA PRÓSTATAS	VILA PRUDENTE	JAN	0	AGUARDANDO COMPRA DE PISTOLA E AGULHA,	DISCUTIR EM CTA A RESPONSABILIDADE PELA AQUISIÇÃO DESSOS PRODUTOS.
		FEV	0		

EXAME	UNIDADE	MÊS	% PROD	OCORRÊNCIAS APONTADAS PELA CRS/STS	CONSIDERAÇÕES NTCSS
BIÓPSIA TIREÓIDE	VILA PRUDENTE	JAN	0	NENHUM PROCEDIMENTO AGENDADO PELA REGULAÇÃO POR QUESTÕES TÉCNICAS RELATIVAS À AGENDA.	O ARGUMENTO ISENTA DE RESPONSABILIDADE A CONTRATADA, CASO AS QUESTÕES DE AGENDA ESTEJAM NO ÂMBITO DA CONTRATANTE. PROBLEMA A SER DISCUTIDO EM CTA.
ECOCARDIOGRAFIA COM E SEM DOPPLER	VILA PRUDENTE	JAN	80%	PERDA PRIMÁRIA DE 12%. EXAMES INICIARAM EM 13/01 POR FALTA DO TRANSDUTOR.	DEIXAMOS DE EFETUAR ANÁLISE, UMA VEZ QUE O PERCENTUAL DA PRODUÇÃO AO FINAL DO TRIMETRE ATINGIU NO CONSOLIDADO 94,38%.
ENDOSCOPIA	VILA PRUDENTE	DEZ	16%	O AGENDAMENTO PARA EXAME FOI LIBERADO NO MÊS DE DEZEMBRO PELA REGULAÇÃO E O PRIMEIRO EXAME REALIZADO EM 16/12.	CONSIDERANDO QUE A RESPONSABILIDADE DO AGENDAMENTO É DA CONTRATANTE, NÃO POR QUE RESPONSABILIZAR A CONTRATADA. META E PRODUÇÃO ZERADAS.
		FEV	27%	REPROCESSADORA INOPERANTE DO DIA 09 A 23/02. POR ESTAR NA GARANTIA, AGUARDA-SE A PRESENÇA DA ASSISTÊNCIA TÉCNICA DO FABRICANTE/VENDEDOR, SENDO, PORTANTO, NÃO RECOMENDÁVEL O ACIONAMENTO DA MANUTENÇÃO DA SPDM	EM RAZÃO DO APONTADO, META E PRODUÇÃO ZERADAS.
ELETROENCEFALOGRAFIA	JARDIM GUAIRACÁ	DEZ	28,7%	PERDA PRIMÁRIA DE 68%. META SERÁ REVISTA EM TA. O PRINCIPAL PROFISSIONAL NEUROLOGISTA INFANTIL ESTAVA DE FÉRIAS NO MÊS DE DEZEMBRO.	META: 150 META - PERDA PRIMÁRIA: 48 PRODUÇÃO (43)/META READEQUADA (48) = 89,58%. CONSIDERANDO A META READEQUADA, A PRODUÇÃO SUPEROU O PATAMAR MÍNIMO DE 85% DA META. META E PRODUÇÃO ZERADAS.
		JAN	75%	APESAR DE A META TER SIDO REVISTA NO TA 007/2016, É MANTIDA A PERDA PRIMÁRIA DE 54%.	META: 90 META - PERDA PRIMÁRIA: 41 PRODUÇÃO (70) / META READEQUADA (41) = 170/73% CONSIDERANDO A META READEQUADA, A PRODUÇÃO SUPEROU O PATAMAR DE 100% DA META. META E PRODUÇÃO ZERADAS.
MAPA	JARDIM GUAIRACÁ	FEV	31,3%	PERDA PRIMÁRIA DE 65%.	DEIXAMOS DE EFETUAR ANÁLISE, UMA VEZ QUE O PERCENTUAL DA PRODUÇÃO AO FINAL DO TRIMETRE ATINGIU NO CONSOLIDADO 87,21%.
NASOFIBRO	VILA PRUDENTE	DEZ	0	AGUARDANDO LIBERAÇÃO DE COMPRA DE APARELHO.	DISCUTIR EM CTA RESPONSABILIDADE PELA AQUISIÇÃO DO EQUIPAMENTO.
		JAN	0		
		FEV	0		
TESTE ERGOMÉTRICO	JARDIM GUAIRACÁ	JAN	75%	<ul style="list-style-type: none"> <li>UM DOS PROFISSIONAIS EM FÉRIAS, IMPACTANDO NO ALCANCE DA META, SENDO QUE 50% DA OFERTA DO EXAME É PARA DEMANDA INTERNA.</li> <li>PERDA PRIMÁRIA DE 29%.</li> </ul>	FÉRIAS DE PROFISSIONAL NÃO DEVE SER COMPUTADA NA PRODUÇÃO, UMA VEZ QUE NÃO HÁ DESCONTO DE EQUIPE MÍNIMA. NO ENTANTO, DEIXAMOS DE EFETUAR MAIORES ANÁLISES, UMA VEZ QUE O PERCENTUAL DA PRODUÇÃO AO FINAL DO TRIMETRE ATINGIU NO CONSOLIDADO 86,22%.
		FEV	72,2%	<ul style="list-style-type: none"> <li>PERDA PRIMÁRIA DE 23%.</li> </ul>	DEIXAMOS DE EFETUAR ANÁLISE, POIS O PERCENTUAL DA PRODUÇÃO AO FINAL DO



EXAME	UNIDADE	MÊS	% PROD	OCORRÊNCIAS APONTADAS PELA CRS/STS	CONSIDERAÇÕES NTCSS
					TRIMETRE ATINGIU NO CONSOLIDADO 86,22%.
ULTRASSONOGRAFIA COM DOPPLER	VILA PRUDENTE	JAN	45,2%	DEVIDO À TRANSIÇÃO DE PRESTADORES DE SERVIÇOS, CONTRATAÇÃO DE PROFISSIONAL E ADEQUAÇÃO NAS AGENDAS, FICOU ACORDADO COM A COORDENADORIA O INÍCIO DOS EXAMES PARA O DIA 12/01.	DEIXAMOS DE EFETUAR ANÁLISE, UMA VEZ QUE O PERCENTUAL DA PRODUÇÃO AO FINAL DO TRIMETRE ATINGIU NO CONSOLIDADO 86,13%.
ULTRASSONOGRAFIA GERAL	VILA PRUDENTE	JAN	60,8%	DEVIDO À TRANSIÇÃO DE PRESTADORES DE SERVIÇOS, CONTRATAÇÃO DE PROFISSIONAL E ADEQUAÇÃO NAS AGENDAS, FICOU ACORDADO COM A COORDENADORIA O INÍCIO DOS EXAMES PARA O DIA 12/01.	AS QUESTÕES RELEVANTES (ADEQUAÇÃO NAS AGENDAS E ACORDO COM A COORDENADORIA) DETERMINAM IMPACTO NA PRODUÇÃO. META E PRODUÇÃO ZERADAS.

**c) Conclusão:**

Efetuada o recálculo da produção em razão das argumentações apresentadas (Tabela 10), os exames de ecocardiografia com doppler, endoscopia, eletroencefalografia, MAPA, teste ergométrico, ultrassonografia com doppler e ultrassonografia geral atingiram o patamar mínimo de 85% da meta de produção no total do trimestre. Os exames relacionados abaixo deverão ser objeto de discussão e resolução em CTA:

EXAME	MÊS	SITUAÇÃO
NASIFIBROSCOPIA	DEZEMBRO	DISCUSSÃO EM CTA ACERCA DA RESPONSABILIDADE PELA AQUISIÇÃO DE EQUIPAMENTO.
	JANEIRO	
	FEVEREIRO	
BÍOPSIA DE TIREÓIDE	DEZEMBRO	DISCUSSÃO EM CTA ACERCA DE PROBLEMAS DE AGENDA.
	JANEIRO	
	FEVEREIRO	



TABELA 9 – PRODUÇÃO CONSOLIDADA POR EXAMES NO TRIMESTRE

SADT	DEZEMBRO				JANEIRO				FEVEREIRO				TOTAL DO TRIMESTRE		
	META	PROD.	%	AJUST.	META	PROD.	%	AJUST.	META	PROD.	%	AJUST.	META	PROD. AJUST.	%
<b>Nº ECOCARDIOGRAFIA COM E SEM DOPPLER</b>															
HOSP DIA DA REDE HORA CERTA VILA PRUDENTE	176	172	97,73%	172	176	172	97,73%	172	180	180	100,00%	180	180	100,00%	360
AMA ESPECIALIDADES JARDIM GUARAÇÁ	176	172	97,73%	172	176	172	97,73%	172	180	180	100,00%	180	180	100,00%	360
<b>TOTAL</b>															
<b>Nº TESTE ERGOMÉTRICO</b>															
HOSP DIA DA REDE HORA CERTA VILA PRUDENTE	90	90	100,00%	90	90	100,00%	90	100,00%	90	85	95,56%	86	90	100,00%	270
AMA ESPECIALIDADES JARDIM GUARAÇÁ	176	163	92,61%	163	176	132	75,00%	132	176	127	72,16%	127	176	100,00%	528
<b>TOTAL</b>															
<b>Nº HÓLTER</b>															
HOSP DIA DA REDE HORA CERTA VILA PRUDENTE	50	50	100,00%	50	100	100,00%	100	100,00%	100	91	91,00%	91	100	100,00%	250
AMA ESPECIALIDADES JARDIM GUARAÇÁ	48	48	100,00%	48	48	100,00%	48	100,00%	48	47	97,92%	47	48	100,00%	144
<b>TOTAL</b>															
<b>Nº RAO X COM LAUDO</b>															
HOSP DIA DA REDE HORA CERTA VILA PRUDENTE	500	500	100,00%	500	500	100,00%	500	100,00%	500	500	100,00%	500	500	100,00%	1.000
<b>TOTAL</b>															
<b>Nº M.A.P.A</b>															
HOSP DIA DA REDE HORA CERTA VILA PRUDENTE	40	40	100,00%	40	80	100,00%	80	100,00%	80	80	100,00%	80	80	100,00%	200
AMA ESPECIALIDADES JARDIM GUARAÇÁ	48	44	91,67%	44	48	85,42%	41	85,42%	41	15	31,25%	15	48	100,00%	144
<b>TOTAL</b>															
<b>Nº COLONO/ENDO/RETOSSEMIOGRAFIA*</b>															
HOSP DIA DA REDE HORA CERTA VILA PRUDENTE	75	12	16,00%	12	75	100,00%	75	100,00%	75	20	26,67%	20	75	100,00%	225
<b>TOTAL</b>															
<b>Nº ELETRONEFALOGRAFIA</b>															
HOSP DIA DA REDE HORA CERTA VILA PRUDENTE	150	43	28,67%	43	90	70	77,78%	70	90	85	94,44%	85	90	100,00%	330
AMA ESPECIALIDADES JARDIM GUARAÇÁ	150	43	28,67%	43	90	70	77,78%	70	90	85	94,44%	85	90	100,00%	330
<b>TOTAL</b>															
<b>Nº ULTRASSONOGRAFIA GERAL</b>															
HOSP DIA DA REDE HORA CERTA VILA PRUDENTE	500	523	104,60%	500	946	575	60,78%	575	946	821	86,79%	821	946	100,00%	1.892
AMA ESPECIALIDADES JARDIM GUARAÇÁ	500	523	104,60%	500	1.446	1.044	72,20%	1.044	1.446	1.318	91,15%	1.318	1.446	100,00%	3.392
<b>TOTAL</b>															
<b>Nº ULTRASSONOGRAFIA COM DOPPLER/DOPPLER VASCULAR)</b>															
HOSP DIA DA REDE HORA CERTA VILA PRUDENTE	350	334	95,43%	334	350	328	93,71%	328	350	310	88,57%	310	350	100,00%	1.050
AMA ESPECIALIDADES JARDIM GUARAÇÁ	350	334	95,43%	334	600	441	73,50%	441	600	575	95,83%	560	600	100,00%	1.550
<b>TOTAL</b>															
<b>Nº NASOFIBROSCOPIA</b>															
HOSP DIA DA REDE HORA CERTA VILA PRUDENTE	10	0	0,00%	0	20	0	0,00%	0	20	0	0,00%	0	20	0	0,00%
<b>TOTAL</b>															
<b>Nº BIÓPSIA DE PRÓSTATA</b>															
HOSP DIA DA REDE HORA CERTA VILA PRUDENTE	10	0	0,00%	0	10	0	0,00%	0	10	0	0,00%	0	10	0	0,00%
<b>TOTAL</b>															
<b>Nº BIÓPSIA DE TIREÓIDE</b>															
HOSP DIA DA REDE HORA CERTA VILA PRUDENTE	14	0	0,00%	0	14	0	0,00%	0	14	14	100,00%	14	14	100,00%	28
<b>TOTAL</b>															



**PREFEITURA DE  
SÃO PAULO  
SAÚDE**

**Secretaria Municipal da Saúde  
Núcleo Técnico de Contratação de Serviços de Saúde**

Observações:

- 1) De acordo com o disposto no Termo Aditivo nº 007/2016, assinada em 30/12/16, foram procedidas as seguintes alterações no período de janeiro a março/2017:

UNIDADE	ATIVIDADE	META		
		DE	PARA	
HOSP DIA DA REDE HORA CERTA VILA PRUDENTE	RAIO X COM LAUDO	0	500	
	MAPA	40	80	
	HOLTER	50	100	
	TESTE ERGOMETRICO	180	90	
	ENDOSCOPIA	150	75	
	ULTRASSONOGRAFIA GERAL	0	946	
	BIÓPSIA DE PRÓSTATA	0	10	
	BIÓPSIA DE TIROIDE	0	14	
	AMA ESPECIALIDADES JARDIM GUAIRACÁ	ENCEFALOGRAMA	150	90

\* Até dezembro/16 tinha-se cadastrado no WEBSAASS a denominação de exame de endoscopia, a partir de janeiro a denominação passou a ser: colono/endo/retossigmoidoscopia.

9/6  
S  
C  
SANT



TABELA 10 - RECALCULO DA PRODUÇÃO

SADT	DEZEMBRO			JANEIRO			FEVEREIRO			TOTAL DO TRIMESTRE		
	META	AJUST.	%	META	AJUST.	%	META	AJUST.	%	META	PROD. AJUST.	%
<b>Nº ECOCARDIOGRAFIA COM E SEM DOPPLER</b>												
HOSP DIA DA REDE HORA CERTA VILA PRUDENTE				180	144	80,00%	180	180	100,00%	360	324	90,00%
AMA ESPECIALIDADES JARDIM GUARACÁ	176	172	97,73%	176	172	97,73%	176	176	100,00%	352	348	99,20%
<b>TOTAL</b>	<b>176</b>	<b>172</b>	<b>97,73%</b>	<b>356</b>	<b>316</b>	<b>88,76%</b>	<b>356</b>	<b>356</b>	<b>100,00%</b>	<b>712</b>	<b>672</b>	<b>94,38%</b>
<b>Nº TESTE ERGOMÉTRICO</b>												
HOSP DIA DA REDE HORA CERTA VILA PRUDENTE	90	90	100,00%	90	90	100,00%	90	86	95,56%	270	266	98,52%
AMA ESPECIALIDADES JARDIM GUARACÁ	176	163	92,61%	176	132	75,00%	176	127	72,16%	528	422	79,92%
<b>TOTAL</b>	<b>266</b>	<b>253</b>	<b>95,11%</b>	<b>266</b>	<b>222</b>	<b>83,46%</b>	<b>266</b>	<b>213</b>	<b>80,08%</b>	<b>798</b>	<b>688</b>	<b>86,22%</b>
<b>Nº HOLTER</b>												
HOSP DIA DA REDE HORA CERTA VILA PRUDENTE	50	50	100,00%	100	100	100,00%	100	91	91,00%	250	241	96,40%
AMA ESPECIALIDADES JARDIM GUARACÁ	48	48	100,00%	48	48	100,00%	48	47	97,92%	144	143	99,31%
<b>TOTAL</b>	<b>98</b>	<b>98</b>	<b>100,00%</b>	<b>148</b>	<b>148</b>	<b>100,00%</b>	<b>148</b>	<b>138</b>	<b>93,24%</b>	<b>394</b>	<b>384</b>	<b>97,46%</b>
<b>Nº BAIXO X COM LAUDO</b>												
HOSP DIA DA REDE HORA CERTA VILA PRUDENTE	500	500	100,00%	500	500	100,00%	500	500	100,00%	1.000	1.000	100,00%
<b>TOTAL</b>	<b>500</b>	<b>500</b>	<b>100,00%</b>	<b>500</b>	<b>500</b>	<b>100,00%</b>	<b>500</b>	<b>500</b>	<b>100,00%</b>	<b>1.000</b>	<b>1.000</b>	<b>100,00%</b>
<b>Nº M.A.P.A</b>												
HOSP DIA DA REDE HORA CERTA VILA PRUDENTE	40	40	100,00%	80	80	100,00%	80	80	100,00%	200	200	100,00%
AMA ESPECIALIDADES JARDIM GUARACÁ	48	44	91,67%	48	41	85,42%	48	35	72,92%	144	100	69,44%
<b>TOTAL</b>	<b>88</b>	<b>84</b>	<b>95,45%</b>	<b>128</b>	<b>121</b>	<b>94,53%</b>	<b>128</b>	<b>95</b>	<b>74,23%</b>	<b>344</b>	<b>300</b>	<b>87,21%</b>
<b>Nº COLONO/ENDO/BETOSIGMOIDOSCÓPIA*</b>												
HOSP DIA DA REDE HORA CERTA VILA PRUDENTE	0	0	0,00%	75	75	100,00%	0	0	0,00%	75	75	100,00%
<b>TOTAL</b>	<b>0</b>	<b>0</b>	<b>0,00%</b>	<b>75</b>	<b>75</b>	<b>100,00%</b>	<b>0</b>	<b>0</b>	<b>0,00%</b>	<b>75</b>	<b>75</b>	<b>100,00%</b>
<b>Nº ELETROENCEFALOGRAFIA</b>												
AMA ESPECIALIDADES JARDIM GUARACÁ	0	0	0,00%	0	0	0,00%	90	85	94,44%	90	85	94,44%
<b>TOTAL</b>	<b>0</b>	<b>0</b>	<b>0,00%</b>	<b>0</b>	<b>0</b>	<b>0,00%</b>	<b>90</b>	<b>85</b>	<b>94,44%</b>	<b>90</b>	<b>85</b>	<b>94,44%</b>
<b>Nº ULTRASSONOGRAFIA GERAL</b>												
HOSP DIA DA REDE HORA CERTA VILA PRUDENTE	500	500	100,00%	0	0	0,00%	946	821	86,79%	946	821	86,79%
AMA ESPECIALIDADES JARDIM GUARACÁ	500	500	100,00%	500	469	93,80%	500	497	99,40%	1.500	1.465	97,73%
<b>TOTAL</b>	<b>500</b>	<b>500</b>	<b>100,00%</b>	<b>500</b>	<b>469</b>	<b>93,80%</b>	<b>1.446</b>	<b>1.318</b>	<b>91,15%</b>	<b>2.446</b>	<b>2.287</b>	<b>93,50%</b>
<b>Nº ULTRASSONOGRAFIA COM DOPPLER (DOPPLER VASCULAR)</b>												
HOSP DIA DA REDE HORA CERTA VILA PRUDENTE	350	334	95,43%	250	113	45,20%	250	250	100,00%	500	363	72,60%
AMA ESPECIALIDADES JARDIM GUARACÁ	350	334	95,43%	600	328	54,67%	600	310	51,67%	1.050	972	92,57%
<b>TOTAL</b>	<b>350</b>	<b>334</b>	<b>95,43%</b>	<b>600</b>	<b>441</b>	<b>73,50%</b>	<b>600</b>	<b>560</b>	<b>93,33%</b>	<b>1.550</b>	<b>1.335</b>	<b>86,13%</b>
<b>Nº MASOFIBROSCOPIA</b>												
HOSP DIA DA REDE HORA CERTA VILA PRUDENTE	10	0	0,00%	20	0	0,00%	20	0	0,00%	50	0	0,00%
<b>TOTAL</b>	<b>10</b>	<b>0</b>	<b>0,00%</b>	<b>20</b>	<b>0</b>	<b>0,00%</b>	<b>20</b>	<b>0</b>	<b>0,00%</b>	<b>50</b>	<b>0</b>	<b>0,00%</b>
<b>Nº BIOPSIA DE PRÓSTATA</b>												
HOSP DIA DA REDE HORA CERTA VILA PRUDENTE	10	0	0,00%	10	0	0,00%	10	0	0,00%	20	0	0,00%
<b>TOTAL</b>	<b>10</b>	<b>0</b>	<b>0,00%</b>	<b>10</b>	<b>0</b>	<b>0,00%</b>	<b>10</b>	<b>0</b>	<b>0,00%</b>	<b>20</b>	<b>0</b>	<b>0,00%</b>
<b>Nº BIOPSIA DE TIREÓIDE</b>												
HOSP DIA DA REDE HORA CERTA VILA PRUDENTE	0	0	0,00%	0	0	0,00%	14	14	100,00%	14	14	100,00%
<b>TOTAL</b>	<b>0</b>	<b>0</b>	<b>0,00%</b>	<b>0</b>	<b>0</b>	<b>0,00%</b>	<b>14</b>	<b>14</b>	<b>100,00%</b>	<b>14</b>	<b>14</b>	<b>100,00%</b>



**1.2.3. Rede de Atenção Psicossocial**

**a) Descritivo da Situação:**

As atividades desta linha de serviço compreendem moradores alocados em Residência Terapêutica (SRT) Feminina (Vila Prudente I) e Masculina (Vila Prudente II).

A produção realizada alcançou **100%** da meta tanto no consolidado do trimestre quanto em cada um de seus meses (Tabela 11 abaixo), mantendo o percentual verificado no 4º trimestre.

**TABELA 11 - PRODUÇÃO DO TRIMESTRE**

SRT	DEZEMBRO			JANEIRO			FEVEREIRO			TOTAL DO TRIMESTRE		
	Meta	Prod.	%	Meta	Prod.	%	Meta	Prod.	%	Meta	Prod.	%
<b>Nº MORADORES</b>												
RESIDÊNCIA TERAPÊUTICA VILA PRUDENTE I – FEMININO	8	8	100,00%	8	8	100,00%	8	8	100,00%	24	24	100,00%
RESIDÊNCIA TERAPÊUTICA VILA PRUDENTE II - MASCULINO	8	8	100,00%	8	8	100,00%	8	8	100,00%	24	24	100,00%
<b>TOTAL GERAL</b>	<b>16</b>	<b>16</b>	<b>100,00%</b>	<b>16</b>	<b>16</b>	<b>100,00%</b>	<b>16</b>	<b>16</b>	<b>100,00%</b>	<b>48</b>	<b>48</b>	<b>100,00%</b>

**b) Conclusão:**

Como a produção dessa linha de serviço atingiu plenamente a meta de produção estabelecida, entende-se como a contento a execução contratual quanto ao quesito em questão.



**1.2.4. Rede Cuidados à Pessoa com Deficiência (APD)**

**a) Descritivo da Situação:**

A produção consolidada da atividade da linha de serviço, sediada no CER II Vila Prudente atingiu **100%** no trimestre, com todos os meses atingindo a meta máxima (Tabela 12).

Em comparação com os períodos anteriores, o 5º trimestre se equiparou com a produção realizada no 3º período (GRÁFICO 8).

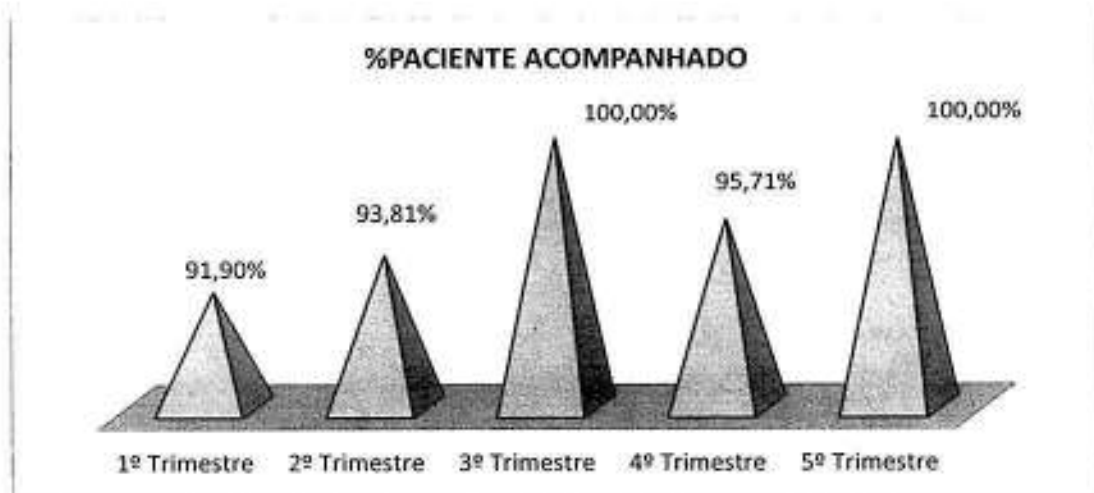


GRÁFICO 8 - COMPARATIVO DA PRODUÇÃO - 1º AO 5º TRIMESTRE

**b) Desconto de Equipe Mínima:**

Foi registrada no trimestre a não contratação de dois profissionais com 80 horas não trabalhadas, configurando aumento em relação ao período anterior (Quadro 8).

APD	PROFISSIONAL		5º Trimestre		
	Descritivo	Horas	MÊS	Déficit	Total de Horas Faltantes
APD VILA PRUDENTE	ACOMPANHANTE DA PESSOA COM DEFICIÊNCIA	40	DEZ	1	40
			JAN	1	40
TOTAL				2	80

**b) Conclusão:**

Estritamente sob o ponto de vista da produção, a meta foi atingida plenamente.



**PREFEITURA DE  
SÃO PAULO**  
SAÚDE

**Secretaria Municipal da Saúde**

**Núcleo Técnico de Contratação de Serviços de Saúde**

TABELA 12 - PRODUÇÃO DO TRIMESTRE

APD (CER II VILA PRUDENTE)	DEZEMBRO			JANEIRO			FEVEREIRO			TOTAL DO TRIMESTRE		
	META	PROD.	%	META	PROD.	%	META	PROD.	%	META	PROD.	%
Nº PACIENTE ACOMPANHADO	70	71	101,43%	70	70	100,00%	70	70	100,00%	210	210	100,00%
TOTAL GERAL												

QUADRO 8 - DESCONTO DE EQUIPE MÍNIMA - COMPARATIVO DOS TRIMESTRES

APD	PROFISSIONAL	Descrição	Horas	1º Trimestre			2º Trimestre			3º Trimestre			4º Trimestre			5º Trimestre		
				MÊS	Déficit	Total de Horas Faltantes	MÊS	Déficit	Total de Horas Faltantes	MÊS	Déficit	Total de Horas Faltantes	MÊS	Déficit	Total de Horas Faltantes	MÊS	Déficit	Total de Horas Faltantes
APD VILA PRUDENTE	ACOMPANHANTE DA PESSOA COM DEFICIÊNCIA	40																
	TOTAL																	

13  
  
 APD

**1.2.5. Rede Hora Certa**

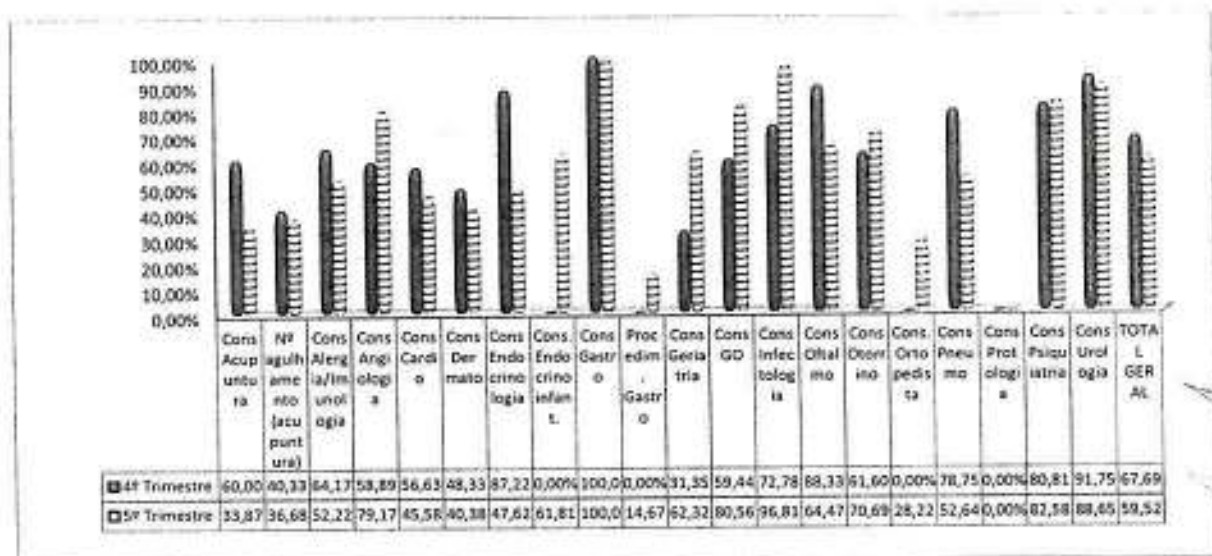
**a) Descritivo da Situação:**

O Termo Aditivo nº 007/2016 determina que a partir de dezembro/16 “as metas de produção do bloco cirúrgico são válidas para desconto”. Desse modo, no 5º trimestre dois blocos passam a ser computados na linha de serviço: o clínico e o cirúrgico, os quais embora inicialmente apresentados separadamente, visando ao melhor acompanhamento, têm ao final seus resultados, em termos de meta e produção computados em conjunto.

Dessa forma, a produção consolidada do bloco clínico e do cirúrgico foi de **57,06%**, sendo que, considerando individualmente, nenhum dos dois alcançou o patamar mínimo de 85%.

	Meta	Produção	%
Bloco Clínico (Tabela 12)	15.480	9.213	59,52%
Bloco Cirúrgico (Tabela 13)	2.070	801	38,70%
<b>Total</b>	<b>17.550</b>	<b>10.014</b>	<b>57,06%</b>

Tendo como base dois trimestres de execução dos serviços, o bloco clínico neste último período registrou produção menor que a verificada no anterior; sendo que com exceção de consulta gastroenterologia que atingiu 100%, nenhuma outra especialidade alcançou 85% e oito tiveram produção inferior a do período anterior (GRÁFICO 8).



**GRÁFICO 9 – PERCENTUAL DE PRODUÇÃO – BLOCO CLÍNICO - COMPARATIVO DOS TRIMESTRES**

Ainda com relação ao bloco clínico, questiona-se por que, a partir de janeiro, temos procedimentos de gastroenterologia (endoscopia e colonoscopia) compondo tal bloco se eles já estão contemplados no serviço de apoio diagnóstico e terapêutico (SADT) com a mesma meta?

O bloco cirúrgico, por sua vez, com o início da prestação dos serviços em dezembro, não teve quaisquer de suas especialidades com produção no patamar dos 85%, com três apresentando produção zerada (Gráfico 9).

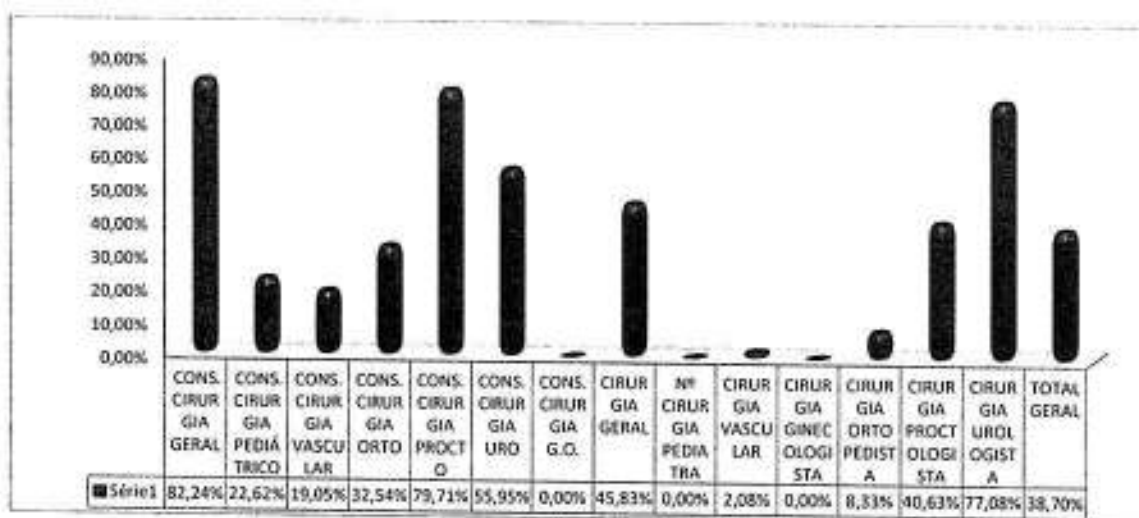


GRÁFICO 10- PERCENTUAL DE PRODUÇÃO DO TRIMESTRE – BLOCO CIRÚRGICO

O déficit de equipe mínima registrado no período foi de vinte profissionais, perfazendo 272 horas não trabalhadas.

HOSPITAL DIA REDE HORA CERTA	PROFISSIONAL		5º Trimestre		
	Descritivo	Horas	MÊS	Déficit	Total Horas Faltantes
VILA PRUDENTE	ACUMPUNTURISTA	20	JAN	1	20
			FEV	1	20
	CARDIOLOGISTA	12	JAN	1	12
			FEV	1	12
	DERMATOLOGISTA	12	JAN	3	36
			FEV	1	12
	ENDOCRINOLOGISTA	12	JAN	1	12
			FEV	1	12
	GASTRO	12	JAN	1	12
			FEV	1	12
	OFTALMO	20	JAN	1	20
			FEV	1	20
	ORTOPEDISTA	12	JAN	1	12
			FEV	2	24
PROCTOLOGISTA	12	JAN	1	12	
		FEV	1	12	
TOTAL				20	272

**b) Justificativas para produção com percentual abaixo do patamar mínimo previsto (85%) e Desconto de Equipe Mínima (Hospital Dia da Rede Hora Certa Vila Prudente):**

As ocorrências relatadas pela CRS/STS compreenderam complementação efetuada após realização do pré-CTA, as quais se encontram destacadas no quadro abaixo:

BLOCO CLÍNICO	MÊS	% PROD.	OCORRÊNCIAS APONTADAS PELA CRS/STS	DESC. EQUIPE MÍNIMA		CONSIDERAÇÕES NTSCC
				Categoria	QTDE.	
ACUMPUNTURA	JAN	30,77%	<ul style="list-style-type: none"> <li>DÉFICIT DE UM PROFISSIONAL 20HS.</li> <li>DÉFICIT DE UM PROFISSIONAL 12 HS.</li> <li>OFERTA REAL: 21</li> <li>PERDA PRIMÁRIA: 0</li> <li>AGENDADOS: 21</li> <li>ATENDIDOS: 16</li> <li>ABSENTEÍSMO: 5 (23,8%)</li> </ul>	ACUMPUNTURIS TA – 20 HS	1	<p>PARA FINS DE AVALIAÇÃO FORAM CONSIDERADAS A OFERTA REAL DE VAGAS PARA CONSULTA DISPONIBILIZADA PELA REGULAÇÃO E A PRODUÇÃO INFORMADA PELA STS. NO CASO, A OFERTA REPRESENTA 40% DA META. DESTE MODO, DESCONTANDO O PERCENTUAL DE ABSENTEÍSMO SOBRE O QUANTITATIVO DAS VAGAS OFERTADAS, A PRODUÇÃO ULTRAPASSA 95% (QUADRO 10). META E PRODUÇÃO ZERADAS.</p>
				ACUMPUNTURIS TA – 12 HS	1	
	FEV	37,31%	<ul style="list-style-type: none"> <li>DÉFICIT DE UM PROFISSIONAL 12 HS.</li> <li>DÉFICIT DE UM PROFISSIONAL 20 HS.</li> <li>FERIADOS DE CARNAVAL – DOIS PERÍODOS SEM ATENDIMENTO, TOTALIZANDO 24 PACIENTES.</li> <li>LICENÇA NOJO – 6 DIAS.</li> <li>OFERTA REAL: 12</li> <li>PERDA PRIMÁRIA: 0</li> <li>AGENDADOS: 12</li> <li>ATENDIDOS: 8</li> <li>ABSENTEÍSMO: 4 (33,3%)</li> </ul>	ACUMPUNTURIS TA – 20 HS	1	
				ACUMPUNTURIS TA – 12 HS	1	
ACUMPUNTURA – INSERÇÃO DE AGULHAS	DEZ	81,5%	<ul style="list-style-type: none"> <li>ESSE INDICADOR SERÁ REVISTO EM TA.</li> <li>OFERTA REAL: 200</li> <li>PERDA PRIMÁRIA: 18 (9%)</li> <li>AGENDADOS: 182</li> <li>ATENDIDOS: 157</li> <li>ABSENTEÍSMO: 25 (13,7%)</li> </ul>			CONSIDERANDO A PERDA PRIMÁRIA E O ABSENTEÍSMO, BEM COMO A PRODUÇÃO INFORMADA PELA STS, A PRODUÇÃO SUPEROU 100% (QUADRO 10). META E PRODUÇÃO ZERADAS.
	JAN	37,89%	<ul style="list-style-type: none"> <li>DÉFICIT DE UM PROFISSIONAL 20 HS.</li> <li>DÉFICIT DE UM PROFISSIONAL 12 HS.</li> <li>INDICADOR SERÁ REVISTO EM TA.</li> <li>OFERTA REAL: 210</li> <li>PERDA PRIMÁRIA: 6 (2,9%)</li> <li>AGENDADOS: 204</li> <li>ATENDIDOS: 190</li> <li>ABSENTEÍSMO: 14 (6,9%)</li> </ul>	ACUMPUNTURIS TA – 20 HS	1	<p>PARA FINS DE AVALIAÇÃO FORAM CONSIDERADAS A OFERTA REAL DE VAGAS PARA CONSULTA DISPONIBILIZADA PELA REGULAÇÃO E A PRODUÇÃO INFORMADA PELA STS. NO CASO, A OFERTA REPRESENTA 41% DA META. DESTE MODO, LEVANDO EM CONTA A PRODUÇÃO (190) SOBRE O QUANTITATIVO DAS VAGAS OFERTADAS, A PRODUÇÃO ALCANÇA 93%. META E PRODUÇÃO ZERADAS.</p>
				ACUMPUNTURIS TA – 12 HS	1	
	FEV	17,97%	<ul style="list-style-type: none"> <li>DÉFICIT DE UM PROFISSIONAL 12 HS.</li> <li>DÉFICIT DE UM PROFISSIONAL 20 HS.</li> <li>FERIADOS DE CARNAVAL: DOIS PERÍODOS SEM ATENDIMENTO, TOTALIZANDO 24 PACIENTES.</li> <li>LICENÇA NOJO – 6 DIAS.</li> <li>INDICADOR SERÁ REVISTO EM TA.</li> <li>OFERTA REAL: 120</li> <li>PERDA PRIMÁRIA: 28 (23,3%)</li> <li>AGENDADOS: 92</li> <li>ATENDIDOS: 88</li> <li>ABSENTEÍSMO: 4 (4,3%)</li> </ul>	ACUMPUNTURIS TA – 20 HS	1	<p>PARA FINS DE AVALIAÇÃO FORAM CONSIDERADAS A OFERTA REAL DE VAGAS PARA CONSULTA DISPONIBILIZADA PELA REGULAÇÃO E A PRODUÇÃO INFORMADA PELA STS. NO CASO, A OFERTA REPRESENTA 23% DA META. DESTE MODO, DESCONTANDO A PERDA PRIMÁRIA SOBRE O QUANTITATIVO DAS VAGAS OFERTADAS, A PRODUÇÃO ALCANÇA 95% (QUADRO 10). META E PRODUÇÃO ZERADAS.</p>
ACUMPUNTURIS TA – 12 HS				1		



BLOCO CLÍNICO	MÊS	% PROD.	OCORRÊNCIAS APONTADAS PELA CRS/STS	DESC. EQUIPE MÍNIMA		CONSIDERAÇÕES NTSCC
				Categoria	QTDE.	
ALERGIA – IMUNOLOGIA	DEZ	33%	<ul style="list-style-type: none"> <li>FÉRIAS – 15 DIAS.</li> <li>FALTA ABONADA – 1 DIA.</li> <li>ABSENTEÍSMO - 34%.</li> <li>OFERTA REAL: 120</li> <li>PERDA PRIMÁRIA: 5 (4,17%)</li> <li>AGENDADOS: 115</li> <li>ATENDIDOS: 80</li> <li>ABSENTEÍSMO: 35 (30,4%)</li> </ul>			PARA FINS DE AVALIAÇÃO FORAM CONSIDERADAS A OFERTA REAL DE VAGAS PARA CONSULTA DISPONIBILIZADA PELA REGULAÇÃO E A PRODUÇÃO INFORMADA PELA STS. NO CASO, A OFERTA REPRESENTA 50% DA META. DESTA MODO, DESCONTANDO PERDA PRIMÁRIA E ABSENTEÍSMO A PRODUÇÃO ALCANÇA 95% (QUADRO 10). META E PRODUÇÃO ZERADAS.
	JAN	42,5%	<ul style="list-style-type: none"> <li>FÉRIAS – 11 DIAS.</li> <li>FALTA ABONADA – 1 DIA.</li> <li>DIAS/PLANTÕES NÃO TRABALHADOS: 12 DIAS.</li> <li>TOTAL DE PLANTÕES PREVISTOS: 22.</li> <li>EQUIPE MÍNIMA PREVISTA: 1 PROFISSIONAL DE 20 HS DA PMSP, QUE FAZ CARGA HORÁRIA EM 5 DIAS DA SEMANA.</li> <li>OFERTA REAL: 146</li> <li>PERDA PRIMÁRIA: 9 (6,2%)</li> <li>AGENDADOS: 137</li> <li>ATENDIDOS: 90</li> <li>ABSENTEÍSMO: 47 (34,3%)</li> </ul>			PARA FINS DE AVALIAÇÃO FORAM CONSIDERADAS A OFERTA REAL DE VAGAS PARA CONSULTA DISPONIBILIZADA PELA REGULAÇÃO E PRODUÇÃO INFORMADA PELA STS. NO CASO, A OFERTA REPRESENTA 61% DA META. DESTA MODO, DESCONTANDO A PERDA PRIMÁRIA E O ABSENTEÍSMO A PRODUÇÃO ALCANÇA 99% (QUADRO 10). META E PRODUÇÃO ZERADAS.
	FEV	80,4%	<ul style="list-style-type: none"> <li>FERIADOS DE CARNAVAL – DOIS PERÍODOS SEM ATENDIMENTO, TOTALIZANDO 24 PACIENTES.</li> <li>OFERTA REAL: 260</li> <li>PERDA PRIMÁRIA: 12 (4,7%)</li> <li>AGENDADOS: 248</li> <li>ATENDIDOS: 117</li> <li>ABSENTEÍSMO: 71 (28,7%)</li> </ul>			OS DADOS APRESENTADOS QUANTO AO NÚMERO DO ATENDIMENTO REALIZADO SÃO MUITO DISCREPANTES COM OS CONSTANTES NO WEBSAASS. NO ENTANTO, CONSIDERANDO-OS COMO VÁLIDOS E DESCONTANDO PERDA PRIMÁRIA E ABSENTEÍSMO A PRODUÇÃO NÃO ALCANÇA 67% (QUADRO 10). META E PRODUÇÃO MANTIDAS.
ANGIOLOGIA	JAN	59,2%	<ul style="list-style-type: none"> <li>FÉRIAS – 4 PLANTÕES DE 8 PREVISTOS.</li> <li>EQUIPE MÍNIMA PREVISTA: 1 PROFISSIONAL DE 20 HS DA PMSP, QUE FAZ CARGA HORÁRIA EM 2 DIAS DA SEMANA.</li> <li>OFERTA REAL: 150</li> <li>PERDA PRIMÁRIA: 0</li> <li>AGENDADOS: 150</li> <li>ATENDIDOS: 140</li> <li>ABSENTEÍSMO: 10 (6,7%)</li> </ul>			PARA FINS DE AVALIAÇÃO FORAM CONSIDERADAS A OFERTA REAL DE VAGAS PARA CONSULTA DISPONIBILIZADA PELA REGULAÇÃO E A PRODUÇÃO INFORMADA PELA STS. NO CASO, A OFERTA REPRESENTA 63% DA META. DESTA MODO, CALCULANDO A PRODUÇÃO (140) SOBRE A OFERTA DE VAGAS (140) A PRODUÇÃO ALCANÇA 93%. META E PRODUÇÃO ZERADAS.
ANGIOLOGIA	FEV	81,7%	<ul style="list-style-type: none"> <li>FERIADOS DE CARNAVAL – DOIS PERÍODOS SEM ATENDIMENTO, TOTALIZANDO 30 PACIENTES.</li> <li>EQUIPE MÍNIMA: 1 PROFISSIONAL PMSP DE 20 HS QUE FAZ CARGA HORÁRIA EM DOIS DIAS DA SEMANA.</li> <li>TOTAL DE PLANTÕES NÃO DADOS = 1</li> <li>TOTAL DE PLANTÕES PREVISTOS = 8</li> <li>OFERTA REAL: 210</li> <li>PERDA PRIMÁRIA: 2 (1%)</li> <li>AGENDADOS: 208</li> <li>ATENDIDOS: 186</li> <li>ABSENTEÍSMO: 22 (10,8%)</li> </ul>			PARA FINS DE AVALIAÇÃO FORAM CONSIDERADAS A OFERTA REAL DE VAGAS PARA CONSULTA DISPONIBILIZADA PELA REGULAÇÃO E A PRODUÇÃO INFORMADA PELA STS. NO CASO, A OFERTA REPRESENTA 87,5% DA META. DESTA MODO, COMPUTANDO O QUANTITATIVO DO ATENDIMENTO (186) SOBRE A OFERTA REAL DE VAGAS TEMOS O PERCENTUAL DE 88%. META E PRODUÇÃO ZERADAS.

BLOCO CLÍNICO	MÊS	% PROD.	OCORRÊNCIAS APONTADAS PELA CRS/STS	DESC. EQUIPE MÍNIMA		CONSIDERAÇÕES NTSCC
				Categoria	QTDE.	
CARDIO	DEZ	30,4%	<ul style="list-style-type: none"> <li>FÉRIAS – 15 DIAS.</li> <li>FALTA ABONADA – 1 DIA.</li> <li>PROFISSIONAL PLANTONISTA DE 12 HS QUE TRABALHA SOMENTE AOS SÁBADOS, DEIXOU DE ATENDER 66 PACIENTES DEVIDO AO FERIADO DE NATAL E ANO NOVO.</li> <li>O PROFISSIONAL DE 12 HORAS DEVERIA DAR 5 PLANTÕES, MAS SÓ REALIZOU 3, DEVIDO AOS FERIADOS DE NATAL E ANO NOVO.</li> <li>OFERTA REAL: 138</li> <li>PERDA PRIMÁRIA: 17 (12,3%)</li> <li>AGENDADOS: 121</li> <li>ATENDIDOS: 107</li> <li>ABSENTEÍSMO: 14 (11,6%)</li> </ul>			PARA FINS DE AVALIAÇÃO FORAM CONSIDERADAS A OFERTA REAL DE VAGAS PARA CONSULTA DISPONIBILIZADA PELA REGULAÇÃO E A PRODUÇÃO INFORMADA PELA STS. NO CASO, A OFERTA REPRESENTA 37% DA META. DESTE MODO, COMPUTANDO O QUANTITATIVO DO ATENDIMENTO (107) SOBRE A OFERTA REAL DE VAGAS, DESCONTADOS A PERDA PRIMÁRIA E O ABSENTEÍSMO, TEMOS O PERCENTUAL DE 100% (QUADRO 10). META E PRODUÇÃO ZERADAS.
	JAN	62,50%	<ul style="list-style-type: none"> <li>DÉFICIT DE UM PROFISSIONAL 12 HS.</li> <li>FALTA ABONADA – 1 DIA.</li> <li>EQUIPE MÍNIMA PREVISTA: 1 PROFISSIONAL DE 20 HS DA PMSP, QUE FAZ CARGA HORÁRIA EM 2 DIAS DA SEMANA; E 1 PROFISSIONAL SPDM 12 HS.</li> <li>OFERTA REAL: 328</li> <li>PERDA PRIMÁRIA: 2 (0,6%)</li> <li>AGENDADOS: 326</li> <li>ATENDIDOS: 307</li> <li>ABSENTEÍSMO: 19 (5,8%)</li> </ul>	CADIOLOGISTA – 12H	1	PARA FINS DE AVALIAÇÃO FORAM CONSIDERADAS A OFERTA REAL DE VAGAS PARA CONSULTA DISPONIBILIZADA PELA REGULAÇÃO E A PRODUÇÃO INFORMADA PELA STS. NO CASO, A OFERTA REPRESENTA 65% DA META. DESTE MODO, COMPUTANDO O QUANTITATIVO DO ATENDIMENTO (307) SOBRE A OFERTA REAL DE VAGAS, DESCONTADOS A PERDA PRIMÁRIA E O ABSENTEÍSMO, TEMOS O PERCENTUAL DE 100% (QUADRO 10). META E PRODUÇÃO ZERADAS.
	FEV	39,88%	<ul style="list-style-type: none"> <li>DÉFICIT DE UM PROFISSIONAL 12 HS.</li> <li>TRANSFERÊNCIA DE UM PROFISSIONAL 20 HS DA SMS, DIA 07/02, APRESENTOU PRODUÇÃO APENAS EM DOIS DIAS ÚTEIS NO MÊS.</li> <li>OFERTA REAL: 238</li> <li>PERDA PRIMÁRIA: 5 (2,1%)</li> <li>AGENDADOS: 233</li> <li>ATENDIDOS: 192</li> <li>ABSENTEÍSMO: 41 (17,6%)</li> </ul>		1	PARA FINS DE AVALIAÇÃO FORAM CONSIDERADAS A OFERTA REAL DE VAGAS PARA CONSULTA DISPONIBILIZADA PELA REGULAÇÃO E A PRODUÇÃO INFORMADA PELA STS. NO CASO, A OFERTA REPRESENTA 47% DA META. DESTE MODO, COMPUTANDO O QUANTITATIVO DO ATENDIMENTO (192) SOBRE A OFERTA REAL DE VAGAS, DESCONTADOS A PERDA PRIMÁRIA E O ABSENTEÍSMO, TEMOS O PERCENTUAL DE 100% (QUADRO 10). META E PRODUÇÃO ZERADAS.





BLOCO CLÍNICO	MÊS	% PROD.	OCORRÊNCIAS APONTADAS PELA CRS/STS	DESC. EQUIPE MÍNIMA		CONSIDERAÇÕES NTSCC
				Categoria	QTDE.	
DERMATO	DEZ	26,9%	<ul style="list-style-type: none"> <li>DÉFICIT DE UM PROFISSIONAL 20 HS SMS (DEMISSÃO).</li> <li>FALTA ABONADA – 1 DIA.</li> <li>DERMATOLOGIA DEIXOU DE ATENDER 60 PACIENTES DEVIDO AO RECESSO COMPENSADO DOS DIAS 27 E 30/12.</li> <li>EQUIPE MÍNIMA COMPOSTA POR 2 PROFISSIONAIS PMSP DE 20 HS, UM DESSES PROFISSIONAIS SE DEMITIU, OUTRO CUMPRIA CARGA HORÁRIA DE DOIS DIAS POR SEMANA DE 10 HS CADA (TERÇAS E SEXTAS), REPRESENTANDO 9 PLANTÕES/MÊS.</li> <li>A META DESSA ESPECIALIDADE SERÁ REVISTA EM TA, POIS A ESPECIALIDADE DEVERÁ DISPONIBILIZAR 25% DA CARGA HORÁRIA PARA PROCEDIMENTOS.</li> <li>OFERTA REAL: 121</li> <li>PERDA PRIMÁRIA: 1 (0,82%)</li> <li>AGENDADOS: 120</li> <li>ATENDIDOS: 111</li> <li>ABSENTEÍSMO: 9 (7,5%)</li> <li>OFERTA DE PROCEDIMENTOS CIRÚRGICOS: 18</li> <li>PERDA PRIMÁRIA: 12 (66,7%)</li> <li>AGENDADOS: 6</li> <li>ATENDIDOS: 3</li> <li>ABSENTEÍSMO: 3 (50%)</li> </ul>			<p>PARA FINS DE AVALIAÇÃO FORAM CONSIDERADAS A OFERTA REAL DE VAGAS PARA CONSULTA DISPONIBILIZADA PELA REGULAÇÃO E A PRODUÇÃO INFORMADA PELA STS. NO CASO, A OFERTA REPRESENTA 25% DA META. DESTE MODO, COMPUTANDO O QUANTITATIVO DO ATENDIMENTO (111) SOBRE A OFERTA REAL DE VAGAS, DESCONTADOS A PERDA PRIMÁRIA E O ABSENTEÍSMO, TEMOS O PERCENTUAL DE 100% (QUADRO 10). META E PRODUÇÃO ZERADAS.</p> <p>NÃO FOI COMPUTADO O QUANTITATIVO DE PROCEDIMENTOS CIRÚRGICOS, UMA VEZ QUE NÃO CONSTA ESPECIFICAÇÃO NO QUADRO DE METAS DE PRODUÇÃO E EQUIPE MÍNIMA.</p>
	JAN	13,00%	<ul style="list-style-type: none"> <li>DÉFICIT DE TRÊS PROFISSIONAIS 12 HS.</li> <li>FÉRIAS – 5 PLANTÕES DE 9 PREVISTOS.</li> <li>EQUIPE MÍNIMA PREVISTA: 1 PROFISSIONAL DE 20 HS DA PMSP, QUE FAZ CARGA HORÁRIA EM 2 DIAS DA SEMANA; E 1 PROFISSIONAL SPDM 12 HS.</li> <li>OFERTA REAL: 72</li> <li>PERDA PRIMÁRIA: 0</li> <li>AGENDADOS: 72</li> <li>ATENDIDOS: 61</li> <li>ABSENTEÍSMO: 11 (15,3%)</li> <li>OFERTA DE PROCEDIMENTOS CIRÚRGICOS: 6</li> <li>PERDA PRIMÁRIA: 3 (50%)</li> <li>AGENDADOS: 3</li> <li>ATENDIDOS: 3</li> <li>ABSENTEÍSMO: 0</li> </ul>	DERMATOLOGIS TA – 12 HS	3	<p>PARA FINS DE AVALIAÇÃO FORAM CONSIDERADAS A OFERTA REAL DE VAGAS PARA CONSULTA DISPONIBILIZADA PELA REGULAÇÃO E A PRODUÇÃO INFORMADA PELA STS. NO CASO, A OFERTA REPRESENTA 13% DA META. DESTE MODO, COMPUTANDO O QUANTITATIVO DO ATENDIMENTO (61) SOBRE A OFERTA REAL DE VAGAS, DESCONTADO O ABSENTEÍSMO, TEMOS O PERCENTUAL DE 100% (QUADRO 10). META E PRODUÇÃO ZERADAS.</p> <p>NÃO FOI COMPUTADO O QUANTITATIVO DE PROCEDIMENTOS CIRÚRGICOS, UMA VEZ QUE NÃO CONSTA ESPECIFICAÇÃO NO QUADRO DE METAS DE PRODUÇÃO E EQUIPE MÍNIMA.</p>
	FEV	81,3%	<ul style="list-style-type: none"> <li>FALTA ABONADA – 1 DIA.</li> <li>OFERTA REAL: 244</li> <li>PERDA PRIMÁRIA: 11 (2,5%)</li> <li>AGENDADOS: 433</li> <li>ATENDIDOS: 362</li> <li>ABSENTEÍSMO: 71 (16,4%)</li> </ul>			OCORRÊNCIA NÃO CONSIDERADA: OS DADOS PARECEM ESTAR INCONGRUENTES.
ENDOCRINO	JAN	0	<ul style="list-style-type: none"> <li>DÉFICIT DE UM PROFISSIONAL 12 HS.</li> </ul>	ENDOCRINOLOGI STA 12 HS.	1	A NÃO CONTRATAÇÃO DO ÚNICO PROFISSIONAL PREVISTO INVIABILIZA A PRODUÇÃO. META ZERADA.
	FEV	0	<ul style="list-style-type: none"> <li>DÉFICIT DE UM PROFISSIONAL 12 HS.</li> </ul>		1	



BLOCO CLÍNICO	MÊS	% PROD.	OCORRÊNCIAS APONTADAS PELA CRS/STS	DESC. EQUIPE MÍNIMA		CONSIDERAÇÕES NTSCC
				Categoria	QTDE.	
GASTRO - PROCEDIMENTOS	JAN	0	<ul style="list-style-type: none"> <li>AGENDA LIBERADA PARA A REALIZAÇÃO DE PROCEDIMENTOS A PARTIR DE 07/02.</li> <li>NO MÊS FORAM ATENDIDAS APENAS CONSULTAS.</li> </ul>			EM RAZÃO DA ARGUMENTAÇÃO APRESENTADA PELA CRS/STS META ZERADA.
	FEV	29,33	<ul style="list-style-type: none"> <li>REPROCESSADORA IMPERANTE DO DIA 09 AO DIA 23/02, AGUARDANDO ATENDIMENTO DA GARANTIA.</li> </ul>			EM RAZÃO DA ARGUMENTAÇÃO APRESENTADA PELA CRS/STS META E PRODUÇÃO ZERADAS.
GERIATRIA	DEZ	45%	<ul style="list-style-type: none"> <li>DEIXOU DE ATENDER 30 PACIENTES, DEVIDO AO RECESSO COMPENSADO DO DIA 30/12.</li> <li>A META DESSA ESPECIALIDADE SERÁ REVISTA EM TA.</li> <li>PERDA PRIMÁRIA 48% DE RETORNO (OFERTA DE 135 VAGAS)</li> <li>OFERTA REAL: 180</li> <li>PERDA PRIMÁRIA: 67 (37,2%)</li> <li>AGENDADOS: 113</li> <li>ATENDIDOS: 105</li> <li>ABSENTEÍSMO: 8 (7%).</li> </ul>			PARA FINS DE AVALIAÇÃO FORAM CONSIDERADAS A OFERTA REAL DE VAGAS PARA CONSULTA DISPONIBILIZADA PELA REGULAÇÃO E A PRODUÇÃO INFORMADA PELA STS. NO CASO, A OFERTA REPRESENTA 75% DA META. DESTE MODO, COMPUTANDO O QUANTITATIVO DO ATENDIMENTO (105) SOBRE A OFERTA REAL DE VAGAS, DESCONTADA A PERDA PRIMÁRIA, TEMOS O PERCENTUAL DE 93% (QUADRO 10). META E PRODUÇÃO ZERADAS.
	JAN	73,1%	<ul style="list-style-type: none"> <li>PERDA PRIMÁRIA DE 27% EM VAGA DE PRIMEIRA VEZ.</li> <li>PERDA PRIMÁRIA DE 39% EM VAGA DE RETORNO.</li> <li>OFERTA REAL: 180</li> <li>PERDA PRIMÁRIA: 64 (35,66%)</li> <li>AGENDADOS: 116</li> <li>ATENDIDOS: 115</li> <li>ABSENTEÍSMO: 1 (5,8%)</li> </ul>			PARA FINS DE AVALIAÇÃO FORAM CONSIDERADAS A OFERTA REAL DE VAGAS PARA CONSULTA DISPONIBILIZADA PELA REGULAÇÃO E A PRODUÇÃO INFORMADA PELA STS. NO CASO, A OFERTA REPRESENTA 75% DA META. DESTE MODO, COMPUTANDO O QUANTITATIVO DO ATENDIMENTO (115) SOBRE A OFERTA REAL DE VAGAS, DESCONTADA A PERDA PRIMÁRIA, TEMOS O PERCENTUAL DE 100,86% (QUADRO 10). META E PRODUÇÃO ZERADAS.
	FEV	77,5%	<ul style="list-style-type: none"> <li>FERIADOS DE CARNAVAL – UM PERÍODO DE 10 HS SEM ATENDIMENTO, TOTALIZANDO 20 PACIENTES.</li> <li>PERDA PRIMÁRIA DE 6% EM VAGA DE PRIMEIRA VEZ.</li> <li>EQUIPE MÍNIMA: 1 PROFISSIONAL PMSP DE 20 HS, QUE FAZ CARGA HORÁRIA EM DOIS DIAS DA SEMANA.</li> <li>OFERTA REAL: 140</li> <li>PERDA PRIMÁRIA: 9 (6,4%)</li> <li>AGENDADOS: 133</li> <li>ATENDIDOS: 120</li> <li>ABSENTEÍSMO: 11 (8,4%)</li> </ul>			PARA FINS DE AVALIAÇÃO FORAM CONSIDERADAS A OFERTA REAL DE VAGAS PARA CONSULTA DISPONIBILIZADA PELA REGULAÇÃO E A PRODUÇÃO INFORMADA PELA STS. NO CASO, A OFERTA REPRESENTA 75% DA META. DESTE MODO, COMPUTANDO O QUANTITATIVO DO ATENDIMENTO (120) SOBRE A OFERTA REAL DE VAGAS, DESCONTADA A PERDA PRIMÁRIA, TEMOS O PERCENTUAL DE 91,60% (QUADRO 10). META E PRODUÇÃO ZERADAS.
GO	DEZ	69,2%	<ul style="list-style-type: none"> <li>DEIXOU DE ATENDER 30 PACIENTES DEVIDO AO RECESSO COMPENSADO DO DIA 28/12.</li> <li>EQUIPE MÍNIMA: 1 PROFISSIONAL PMSP DE 10 HS QUE FAZ CARGA HORÁRIA EM UM DIA DA SEMANA.</li> <li>OFERTA REAL: 45</li> <li>PERDA PRIMÁRIA: 1 (2,2%)</li> <li>AGENDADOS: 44</li> <li>ATENDIDOS: 49</li> </ul>			ALTAS DISCREPÂNCIAS DOS DADOS FORNECIDO PELA STS E OS CONSTANTES NO WEBSAASS INVIABILIZAM ANÁLISE.
	JAN	82,5%	<ul style="list-style-type: none"> <li>ATENDE AS QUARTAS FEIRAS E DEIXOU DE ATENDER 33 PACIENTES NO FEIRADO DE 25/01.</li> <li>EQUIPE MÍNIMA: 1 PROFISSIONAL PMSP DE 10 HS QUE FAZ CARGA HORÁRIA EM UM DIA DA SEMANA.</li> <li>OFERTA REAL: 45</li> <li>PERDA PRIMÁRIA: 1</li> <li>AGENDADOS: 44</li> <li>ATENDIDOS: 61 (HOVE ENCAIXES PELA UNIDADE).</li> </ul>			ALTAS DISCREPÂNCIAS DOS DADOS FORNECIDO PELA STS E OS CONSTANTES NO WEBSAASS INVIABILIZAM ANÁLISE.



BLOCO CLÍNICO	MÊS	% PROD.	OCORRÊNCIAS APONTADAS PELA CRS/STS	DESC. EQUIPE MÍNIMA		CONSIDERAÇÕES NTSCC
				Categoria	QTDE.	
OF TALMO	JAN	48,71%	<ul style="list-style-type: none"> <li>DÉFICIT DE UM PROFISSIONAL 20 HS.</li> <li>DÉFICIT DE UM PROFISSIONAL 12 HS.</li> <li>FALTA ABONADA – 4 DIAS.</li> <li>OFERTA REAL: 524</li> <li>PERDA PRIMÁRIA: 6 (1,1%)</li> <li>AGENDADOS: 518</li> <li>ATENDIDOS: 398</li> <li>ABSENTEÍSMO: 120 (23,2%)</li> </ul>	OF TALMOLOGIST A – 20 HS	1	PARA FINS DE AVALIAÇÃO FORAM CONSIDERADAS A OFERTA REAL DE VAGAS PARA CONSULTA DISPONIBILIZADA PELA REGULAÇÃO E A PRODUÇÃO INFORMADA PELA STS. NO CASO, A OFERTA REPRESENTA 61,5% DA META. DESTE MODO, COMPUTANDO O QUANTITATIVO DO ATENDIMENTO (398) SOBRE A OFERTA REAL DE VAGAS, DESCONTADA A PERDA PRIMÁRIA E O ABSENTEÍSMO, TEMOS O PERCENTUAL DE 99,78% (QUADRO 10). META E PRODUÇÃO ZERADAS.
	FEV	61,85%	<ul style="list-style-type: none"> <li>DÉFICIT DE UM PROFISSIONAL 20 HS.</li> <li>OFERTA REAL: 606</li> <li>PERDA PRIMÁRIA: 18 (3%)</li> <li>AGENDADOS: 588</li> <li>ATENDIDOS: 497</li> <li>ABSENTEÍSMO: 91 (15,5%)</li> </ul>	OF TALMOLOGIST A – 20 HS	1	
ORTOPEDIA	JAN	0	<ul style="list-style-type: none"> <li>DÉFICIT DE DOIS PROFISSIONAIS 12 HS.</li> </ul>	ORTOPEDISTA – 12 HS	2	UMA VEZ QUE A EQUIPE MÍNIMA É COMPOSTA DE DOIS PROFISSIONAIS, SUA NÃO CONTRATAÇÃO INVIABILIZA A PRODUÇÃO. META ZERADA.
	FEV	56,4%	<ul style="list-style-type: none"> <li>UM PROFISSIONAL 12 HS INICIOU ATIVIDADES EM 07/02, COMO SEU PLANTÃO É AS TERÇAS DEIXOU DE ATENDER 33 PACIENTES NO DIA 28/02 (CARNAVAL).</li> <li>PROFISSIONAL 12 HS INICIOU ATIVIDADES E 11/02, REALIZANDO 3 PLANTÕES DE 4 PREVISTOS.</li> <li>OFERTA REAL: 195</li> <li>PERDA PRIMÁRIA: 14 (7,2%)</li> <li>AGENDADOS: 181</li> <li>ATENDIDOS: 143</li> <li>ABSENTEÍSMO: 38 (21%)</li> </ul>			PARA FINS DE AVALIAÇÃO FORAM CONSIDERADAS A OFERTA REAL DE VAGAS PARA CONSULTA DISPONIBILIZADA PELA REGULAÇÃO E A PRODUÇÃO INFORMADA PELA STS. NO CASO, A OFERTA REPRESENTA 74% DA META. DESTE MODO, COMPUTANDO O QUANTITATIVO DO ATENDIMENTO (143) SOBRE A OFERTA REAL DE VAGAS, DESCONTADA A PERDA PRIMÁRIA, TEMOS PERCENTUAL DE 100% (QUADRO 10). META E PRODUÇÃO ZERADAS.
OTORRINO	DEZ	69,2%	<ul style="list-style-type: none"> <li>ATESTADO – 1 DIA.</li> <li>FALTA ABONADA – 1 DIA.</li> <li>DEIXOU DE ATENDER 30 PACIENTES DEVIDO AO RECESSO COMPENSADO DO DIA 27/12.</li> <li>EQUIPE MÍNIMA: 2 PROFISSIONAIS PMSP DE 20 HS QUE FAZEM CARGA HORÁRIA EM DOIS DIAS DA SEMANA CADA UM.</li> <li>OFERTA REAL: 416</li> <li>PERDA PRIMÁRIA: 3 (0,7%)</li> <li>AGENDADOS: 413</li> <li>ATENDIDOS: 300</li> <li>ABSENTEÍSMO: 113(27,4%).</li> </ul>			PARA FINS DE AVALIAÇÃO FORAM CONSIDERADAS A OFERTA REAL DE VAGAS PARA CONSULTA DISPONIBILIZADA PELA REGULAÇÃO E A PRODUÇÃO INFORMADA PELA STS. NO CASO, A OFERTA REPRESENTA 87% DA META. DESTE MODO, COMPUTANDO O QUANTITATIVO DO ATENDIMENTO (300) SOBRE A OFERTA REAL DE VAGAS, DESCONTADA A PERDA PRIMÁRIA E O ABSENTEÍSMO, TEMOS PERCENTUAL DE 99% (QUADRO 10). META E PRODUÇÃO ZERADAS.



BLOCO CLÍNICO	MÊS	% PROD.	OCORRÊNCIAS APONTADAS PELA CRS/STS	DESC. EQUIPE MÍNIMA		CONSIDERAÇÕES NTSCC
				Categoria	QTDE.	
OTORRINO	FEV	50,2%	<ul style="list-style-type: none"> <li>FÉRIAS – 15 DIAS.</li> <li>FALTA ABONADA – 1 DIA.</li> <li>FERIADOS E CARNAVAL – DOIS PERÍODOS DE 10 HS SEM ATENDIMENTO, TOTALIZANDO 60</li> <li>OFERTA REAL: 240</li> <li>PERDA PRIMÁRIA: 4 (1,7%)</li> <li>AGENDADOS: 236</li> <li>ATENDIDOS: 209</li> <li>ABSENTEÍSMO: 27 (11,4%)</li> </ul>			PARA FINS DE AVALIAÇÃO FORAM CONSIDERADAS A OFERTA REAL DE VAGAS PARA CONSULTA DISPONIBILIZADA PELA REGULAÇÃO E A PRODUÇÃO INFORMADA PELA STS. NO CASO, A OFERTA REPRESENTA 50% DA META. DESTE MODO, COMPUTANDO O QUANTITATIVO DO ATENDIMENTO (209) SOBRE A OFERTA REAL DE VAGAS, DESCONTADA A PERDA PRIMÁRIA E O ABSENTEÍSMO, TEMOS PERCENTUAL DE 100% (QUADRO 10). META E PRODUÇÃO ZERADAS.
PNEUMOLOGIA	DEZ	0	<ul style="list-style-type: none"> <li>FÉRIAS – 30 DIAS.</li> <li>OFERTA REAL: 0</li> </ul>			COMO A EQUIPE MÍNIMA SE COMPÕE DE APENAS UM PROFISSIONAL, AS FÉRIAS DESTE INVIABILIZAM A PRODUÇÃO. META ZERADA.
	FEV	60,8%	<ul style="list-style-type: none"> <li>LICENÇA NOVO – 6 DIAS.</li> <li>OFERTA REAL: 189</li> <li>PERDA PRIMÁRIA: 23 (12,2%)</li> <li>AGENDADOS: 166</li> <li>ATENDIDOS: 129</li> <li>ABSENTEÍSMO: 37 (22,3%)</li> </ul>			PARA FINS DE AVALIAÇÃO FORAM CONSIDERADAS A OFERTA REAL DE VAGAS PARA CONSULTA DISPONIBILIZADA PELA REGULAÇÃO E A PRODUÇÃO INFORMADA PELA STS. NO CASO, A OFERTA REPRESENTA 79% DA META, DESTE MODO, COMPUTANDO O QUANTITATIVO DO ATENDIMENTO (129) SOBRE A OFERTA REAL DE VAGAS, DESCONTADA A PERDA PRIMÁRIA E O ABSENTEÍSMO, TEMOS PERCENTUAL SUPERIOR A 99% (QUADRO 10). META E PRODUÇÃO ZERADAS.
PROTOLOGIA	JAN	0	<ul style="list-style-type: none"> <li>DÉFICIT DE UM PROFISSIONAL 12 HS.</li> </ul>	PROTOLOGISTA – 12 HS	1	UMA VEZ QUE A EQUIPE MÍNIMA É COMPOSTA POR UM PROFISSIONAL, SUA NÃO CONTRATAÇÃO INVIABILIZA A PRODUÇÃO. META ZERADA.
	FEV	0	<ul style="list-style-type: none"> <li>DÉFICIT DE UM PROFISSIONAL 12 HS.</li> </ul>		1	
PSIQUIATRIA	DEZ	84,8%	<ul style="list-style-type: none"> <li>ABSENTEÍSMO DE 28%.</li> </ul>			EVENO JUSTIFICA A PRODUÇÃO. META E PRODUÇÃO ZERADAS.
	JAN	73,5%	<ul style="list-style-type: none"> <li>PROFISSIONAL SÓ ATENDE ÀS QUARTAS-FEIRAS, DEIXANDO DE ATENDER 33 PACIENTES DEVIDO AO FERIADO DEZ 5/01.</li> <li>EQUIPE MÍNIMA: 1 PROFISSIONAL PMSP DE 12 HS, QUE FAZ CARGA UM DIA POR SEMANA.</li> </ul>			CONSIDERANDO A ALOCAÇÃO DE APENAS UM PROFISSIONAL NA EQUIPE MÍNIMA E O FATO DE QUE O NÃO ATENDIMENTO DE 33 PACIENTES, EM RAZÃO DO FERIADO, TEM-SE O REDIMENSIONAMENTO DA META (99) COM A PRODUÇÃO ALCANÇANDO 113% (112/99). META E PRODUÇÃO ZERADAS.
UROLOGIA	JAN	71%	<ul style="list-style-type: none"> <li>FÉRIAS – 9 PLANTÕES DE 17 PREVISTOS.</li> <li>EQUIPE MÍNIMA PREVISTA: 2 PROFISSIONAIS DA PMSP; 1 DE 20 HS QUE FAZ CARGA HORÁRIA EM 2 DIAS DA SEMANAL; OUTRO DE 15 HS COM CARGA HORÁRIA EM 4 DIAS DA SEMANA.</li> <li>OFERTA REAL: 323</li> <li>PERDA PRIMÁRIA: 3 (0,9%)</li> <li>AGENDADOS: 320</li> <li>ATENDIDOS: 287</li> <li>ABSENTEÍSMO: 33 (10,3%)</li> </ul>			PARA FINS DE AVALIAÇÃO FORAM CONSIDERADAS A OFERTA REAL DE VAGAS PARA CONSULTA DISPONIBILIZADA PELA REGULAÇÃO E A PRODUÇÃO INFORMADA PELA STS. NO CASO, A OFERTA REPRESENTA 77% DA META. DESTE MODO, COMPUTANDO O QUANTITATIVO DO ATENDIMENTO (287) SOBRE A OFERTA REAL DE VAGAS, DESCONTADA A PERDA PRIMÁRIA E O ABSENTEÍSMO, O PERCENTUAL ALCANÇA SUPERIOR A 89,75%. META E PRODUÇÃO ZERADAS.

BLOCO CIRÚRGICO	MÊS	% PROD.	OCCORRÊNCIAS APONTADAS PELA CRS/STS	CONSIDERAÇÕES NTSCC
CIR. GERAL	DEZ	56,3%	<ul style="list-style-type: none"> <li>DURANTE O MÊS HOUVE FALTA DE DIVERSOS INSUMOS QUE IMPACTARAM NO ALCANCE DAS METAS PROPOSTAS, COMO POR EXEMPLO: EFEDRINA, FIO DE POLIPROPILENO, FIO CATGUT, MÁSCARA FACIAL PARA INDUÇÃO ANESTÉSICA INFANTIL, FIO ALGODÃO ZERO SEM</li> </ul>	<p>FALTA DE INSUMOS INVIABILIZA PRODUÇÃO. META E PRODUÇÃO ZERADAS.</p> <p>NECESSIDADE DE SE VERIFICAR RESPONSABILIDADE PELO ABASTECIMENTO.</p>
	JAN	43,8%	<ul style="list-style-type: none"> <li>OFERTA REAL: 18</li> <li>PERDA PRIMÁRIA: 12 (66,7%)</li> <li>AGENDADOS: 6</li> <li>ATENDIDOS: 6</li> <li>ABSENTEÍSMO: 0</li> </ul>	<p>A OFERTA DE VAGAS PARA O PROCEDIMENTO FOI ACIMA DA META ESTABELECIDADA, COM UM ELEVADO PERCENTUAL DE PERDA PRIMÁRIA. A RELAÇÃO ATENDIMENTOS/AGENDADOS PROPICIA CONSIDERAR META E PRODUÇÃO ZERADAS.</p> <p>CABE EXPLICITAR AS RAZÕES DE TAL DISTORÇÃO E VERIFICAR A ADEQUAÇÃO DO QUANTITATIVO DA META.</p>
	FEV	37,5%	<ul style="list-style-type: none"> <li>PERDA PRIMÁRIA DE 41,66%</li> <li>OFERTA REAL: 24</li> <li>PERDA PRIMÁRIA: 10 (41,7%)</li> <li>AGENDADOS: 14</li> <li>ATENDIDOS: 12</li> <li>ABSENTEÍSMO: 2 (14,3%)</li> </ul>	<p>A OFERTA DE VAGAS PARA O PROCEDIMENTO FOI ACIMA DA META ESTABELECIDADA, COM UM ELEVADO PERCENTUAL DE PERDA PRIMÁRIA. A RELAÇÃO ATENDIMENTOS/AGENDADOS PROPICIA CONSIDERAR META E PRODUÇÃO ZERADAS.</p> <p>CABE EXPLICITAR AS RAZÕES DE TAL DISTORÇÃO E VERIFICAR A ADEQUAÇÃO DO QUANTITATIVO DA META.</p>
CIR. GO	DEZ	0	<ul style="list-style-type: none"> <li>PROFISSIONAL AINDA NÃO CONTRATADO</li> </ul>	<p>ARGUMENTO NÃO JUSTIFICA PRODUÇÃO, POIS O BLOCO CIRÚRGICO NÃO CONTEMPLA DESCONTO DE EQUIPE MÍNIMA.</p>
	JAN	0		
	FEV	0		
CIR. ORTOPÉDICA	DEZ	12,5%	<ul style="list-style-type: none"> <li>DURANTE O MÊS HOUVE FALTA DE DIVERSOS INSUMOS QUE IMPACTARAM NO ALCANCE DAS METAS PROPOSTAS COMO POR EXEMPLO: EFEDRINA, FIO DE POLIPROPILENO, FIO CATGUT, MÁSCARA FACIAL PARA INDUÇÃO ANESTÉSICA INFANTIL, FIO ALGODÃO ZERO SEM AGULHA.</li> <li>OFERTA REAL: 4</li> <li>PERDA PRIMÁRIA: 4</li> <li>AGENDADOS: 0</li> </ul>	<p>FALTA DE INSUMOS INVIABILIZA PRODUÇÃO. META E PRODUÇÃO ZERADAS</p> <p>NECESSIDADE DE SE VERIFICAR RESPONSABILIDADE PELO ABASTECIMENTO.</p>
	JAN	12,5%	<ul style="list-style-type: none"> <li>PERDA PRIMÁRIA DE 83%</li> <li>OFERTA REAL: 6</li> <li>PERDA PRIMÁRIA: 5 (83,3%)</li> <li>AGENDADOS: 1</li> <li>ATENDIDOS: 1</li> <li>ABSENTEÍSMO: 0</li> </ul>	<p>A OFERTA DE VAGAS PARA O PROCEDIMENTO FOI DE 37,5% DA META ESTABELECIDADA, COM UM ELEVADO PERCENTUAL DE PERDA PRIMÁRIA. A RELAÇÃO ATENDIMENTOS/AGENDADOS PROPICIA CONSIDERAR META E PRODUÇÃO ZERADAS.</p> <p>CABE EXPLICITAR AS RAZÕES DE TAL DISTORÇÃO E VERIFICAR A ADEQUAÇÃO DO QUANTITATIVO DA META.</p>
	FEV	0	<ul style="list-style-type: none"> <li>PERDA PRIMÁRIA DE 100%</li> <li>OFERTA REAL: 16</li> <li>PERDA PRIMÁRIA: 16 (100%)</li> </ul>	<p>A PERDA PRIMÁRIA FOI DE 100% DA META ESTABELECIDADA. META ZERADA.</p> <p>URGE EXPLICITAR AS RAZÕES DESSA SITUAÇÃO E PROPOR ALTERNATIVAS.</p>
CIR. PEDIÁTRICA	DEZ	0	<ul style="list-style-type: none"> <li>A UNIDADE AINDA NÃO POSSUI CAPNÓGRAFO, ESSENCIAL PARA A REALIZAÇÃO DE CIRURGIAS PEDIÁTRICAS.</li> <li>DURANTE O MÊS HOUVE FALTA DE DIVERSOS INSUMOS QUE IMPACTARAM NO ALCANCE DAS METAS PROPOSTAS COMO POR EXEMPLO: EFEDRINA, FIO DE POLIPROPILENO, FIO CATGUT, MÁSCARA FACIAL PARA INDUÇÃO ANESTÉSICA INFANTIL, FIO ALGODÃO ZERO SEM AGULHA.</li> </ul>	<p>FALTA DE EQUIPAMENTO INVIABILIZA REALIZAÇÃO DO PROCEDIMENTO. META ZERADA.</p> <p>NECESSIDADE DE EXPLICITAR AS RAZÕES PELA NÃO AQUISIÇÃO DO EQUIPAMENTO.</p>
	JAN	0	<ul style="list-style-type: none"> <li>A UNIDADE AINDA NÃO POSSUI CAPNÓGRAFO, ESSENCIAL PARA A REALIZAÇÃO DE CIRURGIAS PEDIÁTRICAS.</li> <li>PERDA PRIMÁRIA DE 100%</li> <li>OFERTA REAL: 8</li> <li>PERDA PRIMÁRIA: 8 (100%)</li> </ul>	<p>FALTA DE EQUIPAMENTO INVIABILIZA REALIZAÇÃO DO PROCEDIMENTO. META ZERADA.</p> <p>NECESSIDADE DE EXPLICITAR AS RAZÕES PELA NÃO AQUISIÇÃO DO EQUIPAMENTO.</p>
	FEV	0	<ul style="list-style-type: none"> <li>A UNIDADE AINDA NÃO POSSUI CAPNÓGRAFO, ESSENCIAL PARA A REALIZAÇÃO DE CIRURGIAS PEDIÁTRICAS.</li> <li>PROFISSIONAL DEMITIDO EM 01/02.</li> <li>OFERTA REAL: 16</li> <li>PERDA PRIMÁRIA: 12</li> <li>AGENDADOS: 4</li> <li>ATENDIDOS: 0</li> <li>ABSENTEÍSMO:</li> </ul>	<p>FALTA DE EQUIPAMENTO INVIABILIZA REALIZAÇÃO DO PROCEDIMENTO. META ZERADA.</p> <p>NECESSIDADE DE EXPLICITAR AS RAZÕES PELA NÃO AQUISIÇÃO DO EQUIPAMENTO.</p>



BLOCO CIRÚRGICO	MÊS	% PROD.	OCORRÊNCIAS APONTADAS PELA CRS/STS	CONSIDERAÇÕES NTSCC
CIR. PROCTO.	DEZ	25%	<ul style="list-style-type: none"> <li>• POR NÃO HAVER FILA DE ESPERA DE CIRURGIA PROCTOLÓGICA, O PROFISSIONAL TEVE SUA AGENDA CONFIGURADA EM RESERVA TÉCNICA COMO CONSULTA MÉDICA ESPECIALIZADA PARA A PARTIR DISSO IDENTIFICAR CASOS CIRÚRGICOS.</li> <li>• ATUALMENTE PARA CADA CIRÚRGIA REALIZADA ESTÃO PREVISTAS 5,25 CONSULTAS POR PACIENTE, CONSIDERADA ACIMA DA NECESSIDADE, QUE É ESTIMADA EM MÉDIA EM TRÊS CONSULTAS POR PACIENTE. ESSE QUANTITATIVO SERÁ AJUSTADO EM TA.</li> <li>• DURANTE O MÊS HOUVE FALTA DE DIVERSOS ISUMOS QUE IMPACTARAM NO ALCANCE DAS METAS PROPOSTAS COMO POR EXEMPLO: EFEDRINA, FIO DE POLIPROPILENO, FIO CATGUT, MÁSCARA FACIAL PARA INDUÇÃO ANESTÉSICA INFANTIL, FIO ALGODÃO ZERO SEM AGULHA.</li> <li>• OFERTA REAL: 0</li> </ul>	<p>ARGUMENTOS INDICAM NECESSIDADE DE REVISÃO DE PROCEDIMENTOS E METAS, SENDO RELEVANTE A FALTA DE INSUMOS PARA A REALIZAÇÃO DE CIRURGIAS. META E PRODUÇÃO ZERADAS.</p> <p>NECESSIDADE DE SE VERIFICAR RESPONSABILIDADE PELO ABASTECIMENTO</p>
	FEV	32,5%	<ul style="list-style-type: none"> <li>• CONFORME OFÍCIO 78/16, POR NÃO HAVER FILA DE ESPERA PARA CIRURGIA PROCTOLÓGICA, O PROFISSIONAL TEVE SUA AGENDA CONFIGURADA EM RESERVA TÉCNICA COMO CONSULTA MÉDICA ESPECIALIZADA PARA A PARTIR DISSO IDENTIFICAR CASOS CIRÚRGICOS.</li> <li>• ESSA ESPECIALIDADE DEIXOU DE ATENDER 33 PACIENTES NO PONTO FACULTATIVO (DIA 27/02), DIA DE PLANTÃO DO PROFISSIONAL.</li> <li>• O ATRASO NO RECEBIMENTO DE EXAMES PRÉ OPERATÓRIOS E A FALTA DA REALIZAÇÃO DO EXAME DE COLONOSCOPIA DEVIDO AO PROBLEMA COM A REPROCESSADORA INOPERANTE DO DIA 09 AO DIA 23/02, TAMBÉM IMPACTARAM NO ALCANCE DAS METAS</li> <li>• OFERTA REAL: 8</li> <li>• PERDA PRIMÁRIA: 7</li> <li>• AGENDADOS: 1</li> <li>• ATENDIDOS: 1</li> <li>• ABSENTEÍSMO:</li> </ul>	
CIR. UROLÓGICA	JAN	56,3%	<ul style="list-style-type: none"> <li>• TRÊS CIRURGIAS SUSPENSAS POR MOTIVOS DE SAÚDE.</li> <li>• UMA CIRURGIA SUSPENSA POR FALTA DO PACIENTE.</li> <li>• PERDA PRIMÁRIA DE 19%.</li> </ul>	NÃO CONSTAM MAIORES INFORMAÇÕES SOBRE A OFERTA REAL DISPONIBILIZADA.
CIR. VASCULAR	DEZ	6,3%	<ul style="list-style-type: none"> <li>• O PROFISSIONAL TRABALHOU APENAS NOS DIAS 6 E 13/12, POIS PEDIU DEMISSÃO NO DIA 20/12.</li> <li>• DURANTE O MÊS HOUVE FALTA DE DIVERSOS ISUMOS QUE IMPACTARAM NO ALCANCE DAS METAS PROPOSTAS COMO POR EXEMPLO: EFEDRINA, FIO DE POLIPROPILENO, FIO CATGUT, MÁSCARA FACIAL PARA INDUÇÃO ANESTÉSICA INFANTIL, FIO ALGODÃO ZERO SEM AGULHA.</li> </ul>	AUSÊNCIA DE PROFISSIONAL NÃO JUSTIFICA PRODUÇÃO, POIS BLOCO CIRÚRGICO NÃO CONTEMPLA DESCONTO DE EQUIPE MÍNIMA.
	JAN	0	<ul style="list-style-type: none"> <li>• PROFISSIONAIS NÃO CONTRATADOS.</li> </ul>	ARGUMENTO NÃO JUSTIFICA PRODUÇÃO, POIS O BLOCO CIRÚRGICO NÃO CONTEMPLA DESCONTO DE EQUIPE MÍNIMA.
	FEV	0		
CONS. CIR. GERAL	DEZ	75%	<ul style="list-style-type: none"> <li>• PERDA PRIMÁRIA DE 55% (OFERTA DE 90 VAGAS)</li> <li>• OFERTA REAL: 130</li> <li>• PERDA PRIMÁRIA: 45 (40,9%)</li> <li>• AGENDADOS: 65</li> <li>• ATENDIDOS: 62</li> <li>• ABSENTEÍSMO: 3 (4,6%)</li> </ul>	<p>A OFERTA DE VAGAS PARA O PROCEDIMENTO FOI ACIMA DA META ESTABELECIDA, COM UM ELEVADO PERCENTUAL DE PERDA PRIMÁRIA, A RELAÇÃO ATENDIMENTOS/AGENDADOS PROPICIA CONSIDERAR META E PRODUÇÃO ZERADAS.</p> <p>CABE EXPLICITAR AS RAZÕES DE TAL DISTORÇÃO E VERIFICAR A ADEQUAÇÃO DO QUANTITATIVO DA META.</p>
	JAN	78,5%	<ul style="list-style-type: none"> <li>• PERDA PRIMÁRIA DE 46%.</li> <li>• OFERTA REAL: 72</li> <li>• PERDA PRIMÁRIA: 23 (31,9%)</li> <li>• AGENDADOS: 49</li> <li>• ATENDIDOS: 49</li> <li>• ABSENTEÍSMO: 0</li> </ul>	<p>A OFERTA DE VAGAS PARA O PROCEDIMENTO FOI ACIMA DA META ESTABELECIDA, COM UM ELEVADO PERCENTUAL DE PERDA PRIMÁRIA, A RELAÇÃO ATENDIMENTOS/AGENDADOS PROPICIA CONSIDERAR META E PRODUÇÃO ZERADAS.</p> <p>CABE EXPLICITAR AS RAZÕES DE TAL DISTORÇÃO E VERIFICAR A ADEQUAÇÃO DO QUANTITATIVO DA META.</p>



BLOCO CIRÚRGICO	MÊS	% PROD.	OCORRÊNCIAS APONTADAS PELA CRS/SYS	CONSIDERAÇÕES NTSCC
CONS. CIR. GO	DEZ	0	• PROFISSIONAL NÃO CONTRATADO.	ARGUMENTO NÃO JUSTIFICA PRODUÇÃO, POIS O BLOCO CIRÚRGICO NÃO CONTEMPLA DESCONTO DE EQUIPE MÍNIMA.
	JAN	0		
	FEV	0		
CONS. CIR. ORTOPÉDICA	DEZ	27,4%	<ul style="list-style-type: none"> <li>• PERDA PRIMÁRIA DE 88%. (OFERTA DE 108 VAGAS).</li> <li>• OFERTA REAL: 308</li> <li>• PERDA PRIMÁRIA: 88 (81,5%)</li> <li>• AGENDADOS: 20</li> <li>• ATENDIDOS: 20</li> </ul>	<p>A OFERTA DE VAGAS PARA O PROCEDIMENTO FOI ACIMA DA META ESTABELECIDADA, COM UM ELEVADO PERCENTUAL DE PERDA PRIMÁRIA. A RELAÇÃO ATENDIMENTOS/AGENDADOS PROPICIA CONSIDERAR META E PRODUÇÃO ZERADAS.</p> <p>CABE EXPLICITAR AS RAZÕES DE TAL DISTORÇÃO E VERIFICAR A ADEQUAÇÃO DO QUANTITATIVO DA META.</p>
	JAN	32,1%	<ul style="list-style-type: none"> <li>• PERDA PRIMÁRIA DE 62%.</li> <li>• OFERTA REAL: 84</li> <li>• PERDA PRIMÁRIA: 54 (64,3%)</li> <li>• AGENDADOS: 30</li> <li>• ATENDIDOS: 27</li> <li>• ABSENTEÍSMO: 3 (10%)</li> </ul>	<p>A OFERTA DE VAGAS PARA O PROCEDIMENTO FOI ACIMA DA META ESTABELECIDADA, COM UM ELEVADO PERCENTUAL DE PERDA PRIMÁRIA. A RELAÇÃO ATENDIMENTOS/AGENDADOS PROPICIA CONSIDERAR META E PRODUÇÃO ZERADAS.</p> <p>CABE EXPLICITAR AS RAZÕES DE TAL DISTORÇÃO E VERIFICAR A ADEQUAÇÃO DO QUANTITATIVO DA META.</p>
	FEV	38,1%	<ul style="list-style-type: none"> <li>• OFERTA REAL: 87</li> <li>• PERDA PRIMÁRIA: 49 (56,3%)</li> <li>• AGENDADOS: 37</li> <li>• ATENDIDOS: 24</li> <li>• ABSENTEÍSMO: 13 (35,1%)</li> </ul>	<p>A OFERTA DE VAGAS PARA O PROCEDIMENTO FOI ACIMA DA META ESTABELECIDADA, COM UM ELEVADO PERCENTUAL DE PERDA PRIMÁRIA E ABSENTEÍSMO. A RELAÇÃO ATENDIMENTOS/AGENDADOS (DESCONTADO O ABSENTEÍSMO) PROPICIA CONSIDERAR META E PRODUÇÃO ZERADAS.</p> <p>CABE EXPLICITAR AS RAZÕES DE TAL DISTORÇÃO E VERIFICAR A ADEQUAÇÃO DO QUANTITATIVO DA META.</p>
CONS. CIR. PEDIÁTRICA	DEZ	28,6%	<ul style="list-style-type: none"> <li>• OFERTA REAL: 21</li> <li>• PERDA PRIMÁRIA: 0</li> <li>• AGENDADOS: 21</li> <li>• ATENDIDOS: 16</li> <li>• ABSENTEÍSMO: 5 (23,8%)</li> </ul>	<p>A OFERTA DE VAGAS PARA O PROCEDIMENTO FOI ACIMA DE 25% DA META ESTABELECIDADA, COM UM ELEVADO PERCENTUAL DE ABSENTEÍSMO. A RELAÇÃO ATENDIMENTOS/AGENDADOS (DESCONTANDO PROPICIA CONSIDERAR META E PRODUÇÃO ZERADAS.</p> <p>CABE EXPLICITAR AS RAZÕES DE TAL DISTORÇÃO E VERIFICAR A ADEQUAÇÃO DO QUANTITATIVO DA META.</p>
	JAN	39,3%	<ul style="list-style-type: none"> <li>• OFERTA REAL: 63</li> <li>• PERDA PRIMÁRIA: 27 (42,9%)</li> <li>• AGENDADOS: 36</li> <li>• ATENDIDOS: 32</li> <li>• ABSENTEÍSMO: 4 (11,1%)</li> </ul>	<p>A OFERTA DE VAGAS PARA O PROCEDIMENTO FOI DE 97% DA META ESTABELECIDADA. A RELAÇÃO ATENDIMENTOS/AGENDADOS PROPICIA CONSIDERAR META E PRODUÇÃO ZERADAS.</p> <p>CABE EXPLICITAR AS RAZÕES DE TAL DISTORÇÃO E VERIFICAR A ADEQUAÇÃO DO QUANTITATIVO DA META.</p>
	FEV	0	• PROFISSIONAL DEMITIDO EM 01/2.	ARGUMENTO NÃO JUSTIFICA PRODUÇÃO, POIS O BLOCO CIRÚRGICO NÃO CONTEMPLA DESCONTO DE EQUIPE MÍNIMA.

BLOCO CIRÚRGICO	MÊS	% PROD.	OCORRÊNCIAS APONTADAS PELA CRS/STS	CONSIDERAÇÕES NTSCC
CONS. CIR. PROCTO.	DEZ	81%	<ul style="list-style-type: none"> <li>PERDA PRIMÁRIA DE 50%. (OFERTA DE 24 VAGAS)</li> <li>OFERTA REAL: 24</li> <li>PERDA PRIMÁRIA: 12 (50%)</li> <li>AGENDADOS: 12</li> <li>ATENDIDOS: 8</li> <li>ABSENTEÍSMO: 4 (33,3%)</li> </ul>	<p>A OFERTA DE VAGAS PARA O PROCEDIMENTO FOI DE 29% DA META ESTABELECIDADA, COM UM ELEVADO PERCENTUAL DE PERDA PRIMÁRIA E ABSENTEÍSMO. A RELAÇÃO ATENDIMENTOS/AGENDADOS (DESCONTANDO O ABSENTEÍSMO) PROPICIA CONSIDERAR META E PRODUÇÃO ZERADAS.</p> <p>CABE EXPLICITAR AS RAZÕES DE TAL DISTORÇÃO E VERIFICAR A ADEQUAÇÃO DO QUANTITATIVO DA META.</p>
	FEV	69,8%	<ul style="list-style-type: none"> <li>CONFORME OFÍCIO 78/16, POR NÃO HAVER FILA DE ESPERA PARA CIRURGIA PROCTOLÓGICA, O PROFISSIONAL TEVE SUA AGENDA CONFIGURADA EM RESERVA TÉCNICA COMO CONSULTA MÉDICA ESPECIALIZADA PARA A PARTIR DISSO IDENTIFICAR CASOS CIRÚRGICOS.</li> <li>ESSA ESPECIALIDADE DEIXOU DE ATENDER 33 PACIENTES NO PONTO FACULTATIVO (DIA 27/02), DIA DE PLANTÃO DO PROFISSIONAL.</li> <li>O ATRASO NO RECEBIMENTO DE EXAMES PRÉ OPERATÓRIOS E A FALTA DA REALIZAÇÃO DO EXAME DE COLONOSCOPIA DEVIDO AO PROBLEMA COM A REPROCESSADORA INOPERANTE DO DIA 09 AO DIA 23/02, TAMBÉM IMPACTARAM NO ALCANCE DAS METAS.</li> <li>OFERTA REAL: 18</li> <li>PERDA PRIMÁRIA: 7</li> <li>AGENDADOS: 11</li> <li>ATENDIDOS: 8</li> <li>ABSENTEÍSMO: 3 (27,3%)</li> </ul>	<p>EM RAZÃO DOS ARGUMENTOS APRESENTADOS PELA CRS/STS META E PRODUÇÃO ZERADAS.</p>
CONS. CIR. URO	DEZ	61,9%	<ul style="list-style-type: none"> <li>PERDA PRIMÁRIA DE 47%. (OFERTA DE 57 VAGAS).</li> <li>OFERTA REAL: 57</li> <li>PERDA PRIMÁRIA: 26 (45,6%)</li> <li>AGENDADOS: 31</li> <li>ATENDIDOS: 32</li> </ul>	<p>A OFERTA DE VAGAS PARA O PROCEDIMENTO FOI DE 68% DA META ESTABELECIDADA, COM UM ELEVADO PERCENTUAL DE PERDA PRIMÁRIA. A RELAÇÃO ATENDIMENTOS/AGENDADOS PROPICIA CONSIDERAR META E PRODUÇÃO ZERADAS.</p> <p>CABE EXPLICITAR AS RAZÕES DE TAL DISTORÇÃO E VERIFICAR A ADEQUAÇÃO DO QUANTITATIVO DA META.</p>
	JAN	46,4%	<ul style="list-style-type: none"> <li>OFERTA REAL: 36</li> <li>PERDA PRIMÁRIA: 14 (38,9%)</li> <li>AGENDADOS: 22</li> <li>ATENDIDOS: 22</li> <li>ABSENTEÍSMO: 0</li> </ul>	<p>A OFERTA DE VAGAS PARA O PROCEDIMENTO FOI DE 68% DA META ESTABELECIDADA, COM UM ELEVADO PERCENTUAL DE PERDA PRIMÁRIA. A RELAÇÃO ATENDIMENTOS/AGENDADOS PROPICIA CONSIDERAR META E PRODUÇÃO ZERADAS.</p> <p>CABE EXPLICITAR AS RAZÕES DE TAL DISTORÇÃO E VERIFICAR A ADEQUAÇÃO DO QUANTITATIVO DA META.</p>
	FEV	59,5%	<ul style="list-style-type: none"> <li>PERDA PRIMÁRIA DE 35,71%.</li> </ul>	<p>DADO INCOMPLETO.</p>
CONS. CIR. VASCULAR	DEZ	57,1%	<ul style="list-style-type: none"> <li>PERDA PRIMÁRIA DE 37%. (OFERTA DE 72 VAGAS).</li> <li>OFERTA REAL: 72</li> <li>PERDA PRIMÁRIA: 27 (37,5%)</li> <li>AGENDADOS: 45</li> <li>ATENDIDOS: 45</li> <li>ABSENTEÍSMO: 0</li> </ul>	<p>A OFERTA DE VAGAS PARA O PROCEDIMENTO FOI DE 86% DA META ESTABELECIDADA, COM UM ELEVADO PERCENTUAL DE PERDA PRIMÁRIA. A RELAÇÃO ATENDIMENTOS/AGENDADOS PROPICIA CONSIDERAR META E PRODUÇÃO ZERADAS.</p> <p>CABE EXPLICITAR AS RAZÕES DE TAL DISTORÇÃO E VERIFICAR A ADEQUAÇÃO DO QUANTITATIVO DA META.</p>
	JAN	0	<ul style="list-style-type: none"> <li>PROFISSIONAL NÃO CONTRADO.</li> </ul>	<p>ARGUMENTO NÃO JUSTIFICA PRODUÇÃO, POIS O BLOCO CIRÚRGICO NÃO CONTEMPLA DESCONTO DE EQUIPE MÍNIMA.</p>
	FEV	0		

Como observação complementar a Coordenadoria/Supervisão esclarece que: "Durante o mês de janeiro foi mantida a falta de diversos insumos e medicamentos que impactaram no alcance da meta para o bloco cirúrgico. Atualmente para cada cirurgia realizada estão previstas 5,25 consultas por paciente,



considerada acima da necessidade, que é estimada em média em 3 consultas por paciente, esse quantitativo será ajustado em TA”.

**c) Conclusão:**

Verificando os impactos das ocorrências na produção do bloco clínico (Quadro 10 ao fim da seção) e efetuando os recálculos para o bloco clínico e o cirúrgico (Tabela 15 e Tabela 16 ao final da seção), obteve-se o percentual consolidado de **78,82%**.

	Meta	Produção	%
Bloco Clínico	5.411	4.732	87,45%
Bloco Cirúrgico	901	243	26,97%
<b>Total</b>	<b>6.312</b>	<b>4.975</b>	<b>78,82%</b>

Cumprir notar que, especificamente para essa linha de serviço, foram adotados os informes quantitativos fornecidos pela STS e Regulação da Coordenadoria, devido ao seu maior detalhamento; e em consequência não foram observado os dados registrados no WEBSAASS, nem considerado, para o caso do bloco clínico, o impacto na produção da não contratação de profissional componente da equipe mínima, uma vez que a oferta real de vagas já deve contemplá-lo .

Destacamos, ainda, que os dados fornecidos pela STS e Regulação são em sua maioria, discrepantes daqueles cadastrados no WEBSAASS, principalmente no que diz respeito ao número de vagas de atendimento ofertado em relação à meta estipulada no contrato. Isto é, tem-se verificado como uma constante a disponibilização de vagas de atendimento por especialidade aquém do previsto contratualmente, o que expõe a pouca aderência da meta estipulada às reais necessidades do território.

Em decorrência, urge propor alterações que tornem as metas de cada especialidade desta linha de serviço mais condizentes com a real demanda, de modo a eliminar as distorções que no presentem se verificam.

**RELATÓRIO PI - RELATÓRIO MENSAL DE MEDIÇÃO DE PRODUÇÃO**

**Destinatário: NTCSS**

Contratada: SPDM

Objeto: REDE ASSISTENCIAL DA STS VILA PRUDENTE SAPOEMBA

Nº do processo de origem: P.A. 2014-0.337.121-7

Nº termo contrato de gestão: R015/2015

PERÍODO DE MEDIÇÃO: DEZEMBRO/2016

Segue o Relatório de Produção Mensal, apontando as seguintes produções ABAIXO de 85 %.

**Atenção básica:**

**ESF:**

Unidade / serviço	Descritivo da Meta	% de alcance da meta	JUSTIFICATIVA – OCORRÊNCIA/EVENTO SE HOVER
UBS JARDIM GUAIRACÁ	Consultas médicas	61,4	- Déficit 0,25 profissional 40hs - Atestado Médico: 14 Dias profissional 40 hs e 13 Dias profissional 20hs - 1 profissional PROVAB
UBS JARDIM GUAIRACÁ	Atendimento individual odonto - ESF	78,2	- Férias: 27 dias - Atestado: 2 dias
UBS REUNIDAS I	Consultas médicas	61,8	- Déficit 01 profissional 40hs - Férias: 30 Dias profissional 20 hs - Atestado Médico: 1 Dia profissional 20HS - 4 profissionais Mais Médicos e 01 PROVAB

**UBS Tradicional**

Unidade / serviço	Descritivo da Meta 82	% de alcance da meta	JUSTIFICATIVA – OCORRÊNCIA/EVENTO SE HOVER
AMA/UBS INTEGRADA VILA CALIFÓRNIA -	Consulta ginecologia	79,8	- 01 profissional da SMS 20 horas tem sua agenda bloqueada um dia

ZEILIVAL BRUSCAGIN			na semana para disponibilizar vagas reguladas de colposcopia para as demais unidades do território, o que totaliza 48 vagas no mês. - absenteísmo de 33%(relatório AG 52-BI SIGA dez/16).
AMA/UBS INTEGRADA VILA CALIFÓRNIA - ZEILIVAL BRUSCAGIN	Consulta pediatra	70,7	- Férias: 2 dias - FA: 2 dias - 01 profissional de SMS tem agenda bloqueada para participação no Comitê de mortalidade dois períodos de 4 horas no mês para Visita Hospitalar e reunião do Comitê, o que totaliza 40 vagas que impactam na meta de produção - absenteísmo de 35%(relatório AG 52-BI SIGA dez/16).
AMA/UBS INTEGRADA VILA CALIFÓRNIA - ZEILIVAL BRUSCAGIN	Atendimento individual odonto	76,5	- FA: 5 dias - a unidade ficou sem papel crepado nos dias 9/12 e 13/12 e sem luvas no dia 21/12 o que impactou no alcance das metas de atendimentos e procedimentos propostas. - absenteísmo de 37% (relatório AG 52-BI SIGA dez/16).
AMA/UBS INTEGRADA VILA CALIFÓRNIA - ZEILIVAL BRUSCAGIN	Procedimento individual odonto	67,2	- FA: 5 dias - a unidade ficou sem papel crepado nos dias 9/12 e 13/12 e sem luvas no dia 21/12 o que impactou no

			alcançe das metas de atendimentos e procedimentos propostas. - absenteísmo de 37% (relatório AG 52-BI SIGA dez/16).
AMA/UBS INTEGRADA JARDIM INDEPENDÊNCIA - HERMENEGILDO MORBIN JUNIOR	Consulta ginecologia	70	- Déficit 01 profissional 20hs - Férias: 5 dias - Atestado: 3 dias - FA: 2 dias
AMA/UBS INTEGRADA JARDIM INDEPENDÊNCIA - HERMENEGILDO MORBIN JUNIOR	Consulta pediatria	61	- Férias: 19 dias - FA: 1 dia
AMA/UBS INTEGRADA JARDIM INDEPENDÊNCIA - HERMENEGILDO MORBIN JUNIOR	Atendimento individual odonto	70	- Férias: 25 dias - FA: 9 dias
AMA/UBS INTEGRADA JARDIM INDEPENDÊNCIA - HERMENEGILDO MORBIN JUNIOR	Procedimento individual odonto	66,1	- Férias: 25 dias - FA: 9 dias

**UBS Mista**

Unidade / serviço	Descritivo da Meta	% de alcance da meta	JUSTIFICATIVA – OCORRÊNCIA/EVENTO SE HOVER
UBS PARQUE SÃO LUCAS	Consultas médicas ESF	73,8	- Férias: 30 Dias profissional 20HS - Atestado Médico: 7 Dias profissional 40 h e 6 Dias profissional Mais Médico 02 profissionais Mais Médicos
UBS PARQUE SÃO LUCAS	Consulta clínico geral	0	- Déficit 01 profissional 20hs SMS – transferido para outra UBS.

			- Aguarda adequação em TA
UBS PARQUE SÃO LUCAS	Atendimento individual odonto clínica básica	83	- Férias: 15 dias - FA: 2 dias

**Atenção especializada**

**AMA E e AMBULATÓRIO DE ESPECIALIDADES**

Unidade / serviço	Descritivo da Meta	% de alcance da meta	JUSTIFICATIVA – OCORRÊNCIA/EVENTO SE HOVER
AMA ESPECIALIDADES JARDIM GUAIRACÁ	Consulta médica cardiologia	79	- Déficit 01 profissional 12hs - Atestado: 4 plantões de 4
AMA ESPECIALIDADES JARDIM GUAIRACÁ	Consulta médica neurologia	78,9	- Déficit 01 profissional 12hs
AMA ESPECIALIDADES JARDIM GUAIRACÁ	Consulta médica urologia	76,5	- Déficit 01 profissional 12hs
AMA ESPECIALIDADES JARDIM GUAIRACÁ	Consulta médica neurologia infantil	0	- Férias: 10 plantões de 10
AMA ESPECIALIDADES JARDIM GUAIRACÁ	Consulta médica cardiologia infantil	0	- Déficit 01 profissional 06hs

**HD HORA CERTA**

Unidade / serviço	Descritivo da Meta	% de alcance da meta	JUSTIFICATIVA – OCORRÊNCIA/EVENTO SE HOVER
HOSP DIA DA REDE HORA CERTA VILA PRUDENTE	Consulta médica alergista/imunologista	33	- Férias: 15 dias - FA: 1 dia
HOSP DIA DA REDE HORA CERTA VILA PRUDENTE	Consulta médica cardiologia	30,4	- Férias: 15 dias - FA: 1 dia - Profissional plantonista de 12 horas que trabalha somente aos sábados, deixou de atender 66 pacientes devido ao feriado de natal e ano novo (2

			plantões)
HOSP DIA DA REDE HORA CERTA VILA PRUDENTE	Consulta cirurgia geral	75	- perda primária de 55% cirurgia geral (relatório VG24-BI SIGA dez/16).
HOSP DIA DA REDE HORA CERTA VILA PRUDENTE	Consulta cirurgia pediátrico	28,6	- perda primária de 57% cirurgia pediátrica (relatório VG24-BI SIGA dez/16).
HOSP DIA DA REDE HORA CERTA VILA PRUDENTE	Consulta cirurgia vascular	57,1	- perda primária de 37% cirurgia vascular (relatório VG24-BI SIGA dez/16).
HOSP DIA DA REDE HORA CERTA VILA PRUDENTE	Consulta médica dermatologia	26,9	- Déficit 01 profissional 20hs SMS - Fa: 1 dia - Dermatologia deixou de atender 60 pacientes devido ao recesso compensado dos dias 27/12 e 30/12(PORTARIA Nº 1628/2016-SMS.G) - a meta dessa especialidade será revista em TA pois a especialidade deverá disponibilizar 25% da carga horária para procedimentos.
HOSP DIA DA REDE HORA CERTA VILA PRUDENTE	Consulta médica geriatria	45	- Geriatria deixou de atender 30 pacientes devido ao recesso compensado do dia 30/12(PORTARIA Nº 1628/2016-SMS.G) - a meta dessa especialidade será revista em TA.
HOSP DIA DA REDE HORA CERTA VILA PRUDENTE	Consulta ginecologista	69,2	- GO deixou de atender 30 pacientes devido ao recesso compensado do dia 28/12 (PORTARIA Nº 1628/2016-SMS.G).
HOSP DIA DA REDE HORA CERTA VILA	Consulta médica otorrinolaringologia	69,2	- Atestado: 1 dia - FA: 1 dia - Otorrino deixou de

PRUDENTE			atender 30 pacientes devido recesso compensado do dia 27/12(PORTARIA Nº 1628/2016-SMS.G).
HOSP DIA DA REDE HORA CERTA VILA PRUDENTE	Consulta médica pneumologia	0	- Férias: 30 dias
HOSP DIA DA REDE HORA CERTA VILA PRUDENTE	Consulta médica psiquiatria	84,8	
HOSP DIA DA REDE HORA CERTA VILA PRUDENTE	Consulta cirurgia ortopedia	27,4	- perda primária de 88% cirurgia ortopédica (relatório VG24-BI SIGA dez/16).
HOSP DIA DA REDE HORA CERTA VILA PRUDENTE	Consulta cirurgia procto	81	- perda primária de 50% proctologia (relatório VG24-BI SIGA dez/16).
HOSP DIA DA REDE HORA CERTA VILA PRUDENTE	Consulta cirurgia uro	61,9	- perda primária de 47% urologia(relatório VG24-BI SIGA dez/16).
HOSP DIA DA REDE HORA CERTA VILA PRUDENTE	Consulta cirurgia GO	0	- o profissional ainda não foi contratado
HOSP DIA DA REDE HORA CERTA VILA PRUDENTE	Nº cirurgia geral	56,3	- durante o mês de dezembro houve falta de diversos insumos que impactaram no alcance das metas propostas como por exemplo: efedrina, fio de polipropileno, fio catgut, máscara facial para indução anestésica infantil, fio algodão zero sem agulha.
HOSP DIA DA REDE HORA CERTA VILA PRUDENTE	Nº cirurgia pediatria	0	- unidade ainda não possui capnógrafo, essencial para a realização de cirurgias pediátricas - durante o mês de

			dezembro houve falta de diversos insumos que impactaram no alcance das metas propostas como por exemplo: efedrina, fio de polipropileno, fio catgut, máscara facial para indução anestésica infantil, fio algodão zero sem agulha.
HOSP DIA DA REDE HORA CERTA VILA PRUDENTE	Nº cirurgia vascular	6,3	- o profissional trabalhou apenas nos dias 06/12 e 13/12 pois pediu demissão no dia 20/12. - durante o mês de dezembro houve falta de diversos insumos que impactaram no alcance das metas propostas como por exemplo: efedrina, fio de polipropileno, fio catgut, máscara facial para indução anestésica infantil, fio algodão zero sem agulha.
HOSP DIA DA REDE HORA CERTA VILA PRUDENTE	Nº cirurgia ginecologista	0	- o profissional ainda não foi contratado
HOSP DIA DA REDE HORA CERTA VILA PRUDENTE	Nº cirurgia ortopedista	12,5	- durante o mês de dezembro houve falta de diversos insumos que impactaram no alcance das metas propostas como por exemplo: efedrina, fio de polipropileno, fio catgut, máscara facial para indução anestésica infantil, fio algodão zero sem agulha.
HOSP DIA DA REDE HORA CERTA VILA PRUDENTE	Nº cirurgia proctologista	25	- por não haver fila de espera de cirurgia proctológica, o profissional teve sua agenda configurada em reserva técnica como consulta



			<p>médica especializada para a partir disso identificar casos cirúrgicos.</p> <p>Atualmente para cada cirurgia realizada estão previstas 5,25 consultas por paciente, considerada acima da necessidade, que é estimada em média em 3 consultas por paciente, esse quantitativo será ajustado em TA.</p> <p>- durante o mês de dezembro houve falta de diversos insumos que impactaram no alcance das metas propostas como por exemplo: efedrina, fio de polipropileno, fio catgut, máscara facial para indução anestésica infantil, fio algodão zero sem agulha.</p>
HOSP DIA DA REDE HORA CERTA VILA PRUDENTE	Nº sessão de acupuntura com inserção de agulhas	81,5	

**SADT**

Unidade / serviço	Descritivo da Meta	% de alcance da meta	JUSTIFICATIVA – OCORRÊNCIA/EVENTO SE HOUVER
HOSP DIA DA REDE HORA CERTA VILA PRUDENTE	Endoscopia	16	- o agendamento para o exame foi liberado no mês de dezembro pela regulação e o primeiro exame realizado em 16/12.
AMA ESPECIALIDADES JARDIM GUAIRACÁ	Eletroencefalografia	28,7	- apresentou perda primária de 68% (relatório BI-SIGA Nov/2016) - a meta será revista em termo aditivo - o principal profissional solicitante que é o



			neurologista infantil estava de férias no mês de dezembro.
HOSP DIA DA REDE HORA CERTA VILA PRUDENTE	Nasobibrolariongoscopia	0	- o exame de nasofibrolaringoscopia com biópsia, aguarda liberação de compra do aparelho.

SP 13/06/17  
 Coord. Regional de Saúde  
 R. Silva Bueno, 821 - Ipiranga  
 Supervisora Técnica de Saúde  
 Vila Prudente, São Paulo  
 STS – carimbo e assinatura

SP 13/06/17  
 José Roberto Abdalla  
 nº: 508.486-1  
 Coordenador  
 Coord. Reg. Saúde Sudeste  
 CRS- carimbo e assinatura

**RELATÓRIO PI - RELATÓRIO MENSAL DE MEDIÇÃO DE PRODUÇÃO**

**Destinatário: NTCSS**

Contratada: SPDM

Objeto: REDE ASSISTENCIAL DA STS VILA PRUDENTE SAPOPEMBA

Nº do processo de origem: P.A. 2014-0.337.121-7

Nº termo contrato de gestão: R015/2015

PERÍODO DE MEDIÇÃO: JANEIRO/2017

Segue o Relatório de Produção Mensal, apontando as seguintes produções ABAIXO de 85 %.

**Atenção básica:**

**ESF:**

Unidade / serviço	Descritivo da Meta	% de alcance da meta	JUSTIFICATIVA – OCORRÊNCIA/EVENTO SE HOVER
UBS JARDIM GUAIRACÁ	Consulta médica	64,5	- Déficit 01 profissional 40hs  - Atestado: 1 Dia profissional 40 Hs; 1 Dia profissional 20 Hs  - 01 profissional de 40 horas demitido no dia 19 de janeiro, ficando 7 dias sem produção
UBS VILA PRUDENTE	Consulta médica	74,2	- Férias: 30 Dias profissional 40Hs - Atestado: 1 Dia profissional 40Hs
UBS VILA PRUDENTE	Consulta enfermeiro	52,4	- Déficit 01 profissional 40hs licença maternidade - Férias: 30 dias
UBS VILA PRUDENTE	Visita ACS	80,2	- Férias: 63 dias - Atestado: 12 dias
UBS VILA PRUDENTE	Atendimento Individual odonto ESF	20,8	- Férias: 23 dias
UBS VILA PRUDENTE	Procedimento Individual odonto ESF	50,5	- Férias: 23 dias

UBS REUNIDAS I	Consulta médica	76,7	- Atestado: 9 Dias profissional Mais Médico; 1 Dia profissional 20hs
UBS REUNIDAS I	Atendimento Individual odonto ESF	77,8	- Férias: 30 dias
UBS REUNIDAS I	Procedimento Individual odonto ESF	80,3	- Férias: 30 dias
UBS PARQUE SÃO LUCAS	Consulta médica	79,3	- Férias: 29 Dias profissional 20 Hs - Atestado: 2 Dias profissional 40 Hs , 12 Dias profissional 20 HS, 1 Dia profissional Mais Médicos. - 01 profissional de 40 horas demitido no dia 20 de janeiro e 01 profissional de 20 horas que estava cumprindo aviso prévio.
UBS PARQUE SÃO LUCAS	Atendimento Individual odonto ESF	74,8	- Férias: 30dias

**UBS Tradicional**

Unidade / serviço	Descritivo da Meta 82	% de alcance da meta	JUSTIFICATIVA – OCORRÊNCIA/EVENTO SE HOVER
AMA/UBS INTEGRADA VILA CALIFÓRNIA - ZEILIVAL BRUSCAGIN	Consulta clínico geral	79,0	- Férias: 15 dias - Atestado: 5 dias
AMA/UBS INTEGRADA VILA CALIFÓRNIA - ZEILIVAL BRUSCAGIN	Consulta GO	80,6	- Férias: 15 dias - 01 profissional da SMS 20 horas tem sua agenda bloqueada um dia na semana para disponibilizar vagas reguladas de colposcopia para as demais unidades do território, o que totaliza 48 vagas no mês.
AMA/UBS	Consulta generalista	71,9	- Profissional participante

INTEGRADA VILA CALIFÓRNIA - ZEILIVAL BRUSCAGIN			do Programa Mais Médicos
AMA/UBS INTEGRADA JARDIM INDEPENDÊNCIA - HERMENEGILDO MORBIN JUNIOR	Consulta GO	66,9	- Férias: 6 dias - Atestado: 1 dia 01 profissional que foi admitido no dia 10 de janeiro, ficando 7 dias sem produção - Uma profissional da SMS de 20 horas utilizou banco de horas nos dias 30 e 31 de janeiro
AMA/UBS INTEGRADA JARDIM INDEPENDÊNCIA - HERMENEGILDO MORBIN JUNIOR	Consulta pediatria	33,3	- Déficit 01 profissional 20hs - Férias: 6 dias - FA: 1 dia - Absenteísmo de 35%(relatório AG 52-BI SIGA dez/16).
AMA/UBS INTEGRADA JARDIM INDEPENDÊNCIA - HERMENEGILDO MORBIN JUNIOR	Atendimento Individual odonto clínica básica	77,6	- Férias: 36 dias - FA: 3 dias
AMA/UBS INTEGRADA JARDIM INDEPENDÊNCIA - HERMENEGILDO MORBIN JUNIOR	Procedimento Individual odonto clínica básica	79,8	- Férias: 36 dias - FA: 3 dias

**Atenção especializada**

**AMA E e AMBULATÓRIO DE ESPECIALIDADES**

Unidade / serviço	Descritivo da Meta	% de alcance da meta	JUSTIFICATIVA – OCORRÊNCIA/EVENTO SE HOVER
AMA ESPECIALIDADES JARDIM GUAIRACÁ	Consulta cardiologia	72,8	- Déficit 01 profissional 12hs - Férias: 4 plantões de 5 que deveriam ser

			realizados
AMA ESPECIALIDADES JARDIM GUAIRACÁ	Consulta endocrinologia	71,4	- Déficit 01 profissional 12hs - Férias: 4 plantões de 4 que deveriam ser realizados - Atestado: 1 dia
AMA ESPECIALIDADES JARDIM GUAIRACÁ	Consulta ortopedia	80	- Déficit 01 profissional 12hs - Atestado: 4 dias
AMA ESPECIALIDADES JARDIM GUAIRACÁ	Consulta urologia	58,6	- Déficit 02 profissionais 12hs - Atestado: 2 dias
AMA ESPECIALIDADES JARDIM GUAIRACÁ	Consulta cirurgia vascular	46,5	- Férias: 8 plantões de 9 que deveriam ser realizados
AMA ESPECIALIDADES JARDIM GUAIRACÁ	Consulta nefrologia	69,6	- trabalha apenas às quartas-feiras e deixou de atender 33 pacientes no feriado do dia 25 de janeiro

**HD HORA CERTA**

Unidade / serviço	Descritivo da Meta	% de alcançe da meta	JUSTIFICATIVA – OCORRÊNCIA/EVENTO SE HOVER
HOSP DIA DA REDE HORA CERTA VILA PRUDENTE	Consulta acupunturista	30,8	- Déficit 01 profissional 20hs e 01 profissional 12hs
HOSP DIA DA REDE HORA CERTA VILA PRUDENTE	Consulta alergista/imunologista	42,5	- Férias: 11 dias - FA: 1 dia
HOSP DIA DA REDE HORA CERTA VILA PRUDENTE	Consulta angiologista	59,2	- Férias: 4 plantões de 9 que deveriam ser realizados
HOSP DIA DA REDE HORA CERTA VILA PRUDENTE	Consulta cardiologia	62,5	- Déficit 01 profissional 12hs - FA: 1 dia
HOSP DIA DA REDE	Consulta cirurgia geral	78,5	- perda primária de 46%

HORA CERTA VILA PRUDENTE			em cirurgia geral relatório VG24-BI SIGA jan/17
HOSP DIA DA REDE HORA CERTA VILA PRUDENTE	Consulta cirurgia pediatrico	39,3	- Perda primária de 43% em cirurgia pediátrica relatório VG24-BI SIGA jan/17
HOSP DIA DA REDE HORA CERTA VILA PRUDENTE	Consulta cirurgia vascular	0	- Profissional não contratado
HOSP DIA DA REDE HORA CERTA VILA PRUDENTE	Consulta dermatologo	13	- Déficit 03 profissionais 12hs - Férias: 5 plantões de 9 que deveriam ser realizados - FA: 1 dia
HOSP DIA DA REDE HORA CERTA VILA PRUDENTE	Consulta endocrinologista	0	- Déficit 01 profissional 12hs
HOSP DIA DA REDE HORA CERTA VILA PRUDENTE	Consulta geriatra	73,1	- 27% de perda primária em vaga de primeira vez e 39% de perda primária em vaga de retorno
HOSP DIA DA REDE HORA CERTA VILA PRUDENTE	Consulta ginecologista	82,5	- só atende às quartas-feiras e deixou de atender 33 pacientes no dia 25 de janeiro devido feriado
HOSP DIA DA REDE HORA CERTA VILA PRUDENTE	Consulta oftalmologista	48,7	- Déficit 01 profissional 20hs e 01 profissional 12hs - FA: 4 dias
HOSP DIA DA REDE HORA CERTA VILA PRUDENTE	Consulta ortopedista	0	- Déficit 02 profissionais 12hs
HOSP DIA DA REDE HORA CERTA VILA PRUDENTE	Consulta proctologista	0	- Déficit 01 profissional 12hs

HOSP DIA DA REDE HORA CERTA VILA PRUDENTE	Consulta psiquiatra	73,5	- Psiquiatra só atende às quartas-feiras e deixou de atender 33 pacientes no dia 25 de janeiro devido feriado
HOSP DIA DA REDE HORA CERTA VILA PRUDENTE	Consulta urologista	71	- Férias: 9 plantões de 17 que deveriam ser realizados
HOSP DIA DA REDE HORA CERTA VILA PRUDENTE	Consulta cirurgia orto	32,1	- Perda primária de 62% em cirurgia ortopédica relatório VG24-BI SIGA jan/17
HOSP DIA DA REDE HORA CERTA VILA PRUDENTE	Consulta cirurgia uro	46,4	- Perda primária de 55% em cirurgia urológica relatório VG24-BI SIGA jan/17
HOSP DIA DA REDE HORA CERTA VILA PRUDENTE	Consulta cirurgia GO	0	- profissionais ainda não foi contratado
HOSP DIA DA REDE HORA CERTA VILA PRUDENTE	Nº cirurgia geral	43,8	- perda primária de 67% cirurgia geral relatório VG24-BI SIGA jan/17
HOSP DIA DA REDE HORA CERTA VILA PRUDENTE	Nº cirurgia pediatra	0	- A unidade ainda não possui capnógrafo, essencial para a realização de cirurgias pediátricas - perda primária de 100% cirurgia pediátrica relatório VG24-BI SIGA jan/17
HOSP DIA DA REDE HORA CERTA VILA PRUDENTE	Nº cirurgia vascular	0	- profissionais ainda não foram contratados
HOSP DIA DA REDE HORA CERTA VILA PRUDENTE	Nº cirurgia ginecologista	0	- profissionais ainda não foram contratados
HOSP DIA DA REDE HORA CERTA VILA PRUDENTE	Nº cirurgia ortopedista	12,5	- Perda primária de 83% cirurgia ortopédica relatório VG24-BI SIGA jan/17



HOSP DIA DA REDE HORA CERTA VILA PRUDENTE	Nº cirurgia urologista	56,3	- 03 cirurgias suspensas por motivos de saúde e 01 por falta do paciente. Perda primária de 19%
HOSP DIA DA REDE HORA CERTA VILA PRUDENTE	Nº sessão de acupuntura com inserção de agulha	37,9	- Déficit 01 profissional 20hs e 01 profissional 12hs - Indicador será revisto em TA
HOSP DIA DA REDE HORA CERTA VILA PRUDENTE	Nº procedimento gastro	0	- agenda liberada para a realização de procedimentos a partir de 07 de fevereiro, em janeiro a profissional atendeu apenas consultas.

Durante o mês de janeiro foi mantida a falta de diversos insumos e medicamentos que impactaram no alcance das metas propostas para bloco cirúrgico

Para bloco cirúrgico: Atualmente para cada cirurgia realizada estão previstas 5,25 consultas por paciente, considerada acima da necessidade, que é estimada em média em 3 consultas por paciente, esse quantitativo será ajustado em TA.

#### SADT

Unidade / serviço	Descritivo da Meta	% de alcance da meta	JUSTIFICATIVA – OCORRÊNCIA/EVENTO SE HOVER
HOSP DIA DA REDE HORA CERTA VILA PRUDENTE	Nº ecocardiografia com e sem doppler	80	- 12% de perda primária (relatório VG24-BI SIGA jan/17) - exames iniciaram em 13 de janeiro por falta do transdutor.
HOSP DIA DA REDE HORA CERTA VILA PRUDENTE	Nº ultrassonografia geral	60,8	- USG Geral e USG com dopler: devido a transição de prestadores de serviços, contratação de profissionais e adequação nas agendas, ficou acordado com a coordenadoria o inicio dos exames para o dia 12 de janeiro.
HOSP DIA DA REDE HORA CERTA VILA PRUDENTE	Nº ultrassonografia com doppler	45,2	- USG Geral e USG com dopler: devido a transição de prestadores de serviços, contratação de

			profissionais e adequação nas agendas, ficou acordado com a coordenadoria o início dos exames para o dia 12 de janeiro.
HOSP DIA DA REDE HORA CERTA VILA PRUDENTE	Nº nasofibroscopia	0	- aguardando a liberação de compra do aparelho
HOSP DIA DA REDE HORA CERTA VILA PRUDENTE	Nº biópsia de próstata	0	- aguardando compra de pistola e agulha.
HOSP DIA DA REDE HORA CERTA VILA PRUDENTE	Nº biópsia de tireóide	0	- nenhum procedimento agendado pela regulação por questões técnicas relativas a agenda
AMA ESPECIALIDADES JARDIM GUAIRACÁ	Nº teste ergométrico	75	- um dos profissionais solicitante de férias, isso acabou por impactar no alcance da meta proposta sendo que 50% da oferta do exame é para demanda interna Perda primária de 29%(relatório VG24-BI SIGA jan/17).
AMA ESPECIALIDADES JARDIM GUAIRACÁ	Nº eletroencefalografia	77,8	- apesar da meta ter sido revista no TA 007/2016, é mantido a perda primária de 54% (relatório VG24-BI SIGA jan/17).

SP 22 106/17  
 Giselle Fach. 11  
 R.F. 743.859.1  
 Supervisora Técnica de Saúde  
 Vila Prudente/Sigopam/12  
 STS – carimbo e assinatura

SP  
 José Roberto Abdalla  
 R.F. 508.488/1  
 Coordenador  
 Coord. Reg. Saúde Sudeste  
 CRSS – carimbo e assinatura

**RELATÓRIO PI - RELATÓRIO MENSAL DE MEDIÇÃO DE PRODUÇÃO**

**Destinatário: NTCSS**

Contratada: SPDM

Objeto: REDE ASSISTENCIAL DA STS VILA PRUDENTE SAPOPEMBA

Nº do processo de origem: P.A. 2014-0.337.121-7

Nº termo contrato de gestão: R015/2015

PERÍODO DE MEDIÇÃO: FEVEREIRO/2017

Segue o Relatório de Produção Mensal, apontando as seguintes produções ABAIXO de 85 %.

**Atenção básica:**

**ESF:**

Unidade / serviço	Descritivo da Meta	% de alcance da meta	JUSTIFICATIVA – OCORRÊNCIA/EVENTO SE HOVER
UBS JARDIM GUAIRACÁ	Consulta médica	73,4	- Déficit 0,5 profissional 40hs - Atestado: 14 dias profissional 20hs e 1 dia profissional 40hs
UBS JARDIM GUAIRACÁ	Atendimentos individuais odonto ESF	82,7	- Atestado: 7 dias - Congresso: 3 dias
UBS VILA PRUDENTE	Consulta médica	69,4	- Déficit 1 profissional 40hs - Atestado: 1 dia profissional 40hs
UBS VILA PRUDENTE	Consulta enfermeiro	70,2	- Déficit 1 profissional 40hs
UBS VILA PRUDENTE	Visita domiciliar ACS	81,1	- Déficit 1 profissional 40hs - Férias: 28 idas - Atestado: 11 dias
UBS VILA PRUDENTE	Atendimentos individuais odonto ESF	81	- Congresso: 1 dia - FA: 1 dia
UBS REUNIDAS I	Consulta médica	74	- Atestado: 8 dias profissional Mais Médico
UBS PARQUE SÃO LUCAS	Consulta médica	60,6	- Déficit 1 profissional 40hs - Atestado: 3 dias profissional 40hs e 2 dias profissional 20hs; por orientação da STS tivemos

			01 profissional do programa mais médicos que não teve sua agenda trabalhada por estar aguardando transferência de unidade prestando assistência somente aos pacientes provenientes de demanda espontânea.
UBS PARQUE SÃO LUCAS	Atendimentos individuais odonto ESF	40	- Déficit 1 profissional 40hs Atestado: 10 dias

**UBS Tradicional**

Unidade / serviço	Descritivo da Meta	% de alcance da meta	JUSTIFICATIVA – OCORRÊNCIA/EVENTO SE HOVER
AMA/UBS INTEGRADA VILA CALIFÓRNIA - ZEILIVAL BRUSCAGIN	Consulta GO	76,2	- 01 profissional da SMS 20 horas tem sua agenda bloqueada um dia na semana para disponibilizar vagas reguladas de colposcopia para as demais unidades do território, o que totaliza 48 vagas no mês. - 01 profissional de 20hs que divide carga horaria de trabalho às 2ª e 3ª feiras, deixou de atender 80 pacientes devido ponto facultativo e feriado em 27 e 28/02/2017.
AMA/UBS INTEGRADA VILA CALIFÓRNIA - ZEILIVAL BRUSCAGIN	Consulta generalista	69,5	- Profissional Mais Médico
AMA/UBS INTEGRADA VILA CALIFÓRNIA - ZEILIVAL BRUSCAGIN	Atendimento individual odonto	81,5	- Atestado: 7 dias - FA: 1 dia - Falta de insumos: 11 dias de falta de integrador químico para esterilização de materiais

			- 01 dia com equipo queimado
AMA/UBS INTEGRADA VILA CALIFÓRNIA - ZEILIVAL BRUSCAGIN	Procedimento individual odonto	65,3	- Atestado: 7 dias - FA: 1 dia - Falta de insumos: 11 dias de falta de integrador químico para esterilização de materiais - 01 dia com equipo queimado
AMA/UBS INTEGRADA JARDIM INDEPENDÊNCIA - HERMENEGILDO MORBIN JUNIOR	Consulta GO	75,7	- 01 profissional de SMS 20hs apresentou declaração de horas em 01/02, 15/02, 22/02 e 16/02 para perícia médica, totalizando 8 hs. Também utilizou banco de horas nos dias 02/02 e 03/02. - Impacto do feriado de carnaval: 52 consultas não realizadas
AMA/UBS INTEGRADA JARDIM INDEPENDÊNCIA - HERMENEGILDO MORBIN JUNIOR	Atendimento individual odonto	58,7	- Férias: 29 dias - Congresso: 2 dias - FA: 2 dias - Compressor em manutenção de 14/02/2017 ao dia 16/02/2017
AMA/UBS INTEGRADA JARDIM INDEPENDÊNCIA - HERMENEGILDO MORBIN JUNIOR	Procedimento individual odonto	61,5	- Férias: 29 dias - Congresso: 2 dias - FA: 2 dias - Compressor em manutenção de 14/02/2017 ao dia 16/02/2017

Atenção especializada

AMA E e AMBULATÓRIO DE ESPECIALIDADES

Unidade / serviço	Descritivo da Meta	% de alcance da meta	JUSTIFICATIVA – OCORRÊNCIA/EVENTO SE HOVER
AMA ESPECIALIDADES JARDIM GUAIRACÁ	Consulta cardiologia	79,9	- Déficit 01 profissional 12hs - Atestado: 1 dia (plantão)
AMA ESPECIALIDADES JARDIM GUAIRACÁ	Consulta endocrinologia	71,6	- Déficit 01 profissional 12hs - Férias: 1 dia (plantão) de 4 que deveriam ser realizados
AMA ESPECIALIDADES JARDIM GUAIRACÁ	Consulta neurologia	73,9	- Férias: 4 dias (plantões) de 4 que deveriam ser realizados
AMA ESPECIALIDADES JARDIM GUAIRACÁ	Consulta oftalmologia	78,7	- Déficit 01 profissional 12hs
AMA ESPECIALIDADES JARDIM GUAIRACÁ	Consulta urologia	41,6	- Déficit 01 profissional 12hs - Férias: 4 dias (plantões) de 4 que deveriam ser realizados

HD HORA CERTA

Unidade / serviço	Descritivo da Meta	% de alcance da meta	JUSTIFICATIVA – OCORRÊNCIA/EVENTO SE HOVER
HOSP DIA DA REDE HORA CERTA VILA PRUDENTE	Consulta acupunturista	17,3	- Déficit 01 profissional 12hs e 01 de 20hs - Feriados de carnaval: 02 períodos sem atendimento totalizando 24 pacientes - Licença nojo: 6 dias
HOSP DIA DA REDE HORA CERTA VILA PRUDENTE	Consulta alergista/imunologista	80,4	- Feriados de carnaval: 02 períodos sem atendimento totalizando 24 pacientes

HOSP DIA DA REDE HORA CERTA VILA PRUDENTE	Consulta angiologista	81,7	- Feriados de carnaval: 01 período de 10hs sem atendimento totalizando 30 pacientes
HOSP DIA DA REDE HORA CERTA VILA PRUDENTE	Consulta cardiologista	39,9	- Déficit 01 profissional 12hs - Transferência de 01 profissional 20hs SMS dia 07/02. Apresentou produção apenas em 02 dias úteis no mês
HOSP DIA DA REDE HORA CERTA VILA PRUDENTE	Consulta cirurgia pediátrico	0	- Profissional demitido em 01/02
HOSP DIA DA REDE HORA CERTA VILA PRUDENTE	Consulta cirurgia vascular	0	- Profissional não contratado
HOSP DIA DA REDE HORA CERTA VILA PRUDENTE	Consulta dermatologista	81,3	- FA: 1 dia
HOSP DIA DA REDE HORA CERTA VILA PRUDENTE	Consulta endocrinologista	0	- Déficit 01 profissional 12hs
HOSP DIA DA REDE HORA CERTA VILA PRUDENTE	Consulta geriatria	77,5	- Feriados de carnaval: 01 período de 10HS sem atendimento totalizando 20 pacientes. - Perda primária de 6% em vagas de primeira vez
HOSP DIA DA REDE HORA CERTA VILA PRUDENTE	Consulta oftalmologista	61,9	- Déficit 01 profissional 20hs
HOSP DIA DA REDE HORA CERTA VILA PRUDENTE	Consulta ortopedista	56,4	- 01 profissional de 12hs iniciou atividades em 07/02, como seu plantão é às 3ª feiras deixou de atender 33 pacientes em

			28/02 (Carnaval). - Outro profissional de 12 hs iniciou atividades em 11/02, realizando 3 plantões de 4 previstos
HOSP DIA DA REDE HORA CERTA VILA PRUDENTE	Consulta otorrino	50,2	- Férias: 15 dias - FA: 1 dia - Feriados de carnaval: 02 período DE 10HS sem atendimento totalizando 60 pacientes
HOSP DIA DA REDE HORA CERTA VILA PRUDENTE	Consulta pneumo	60,8	- Licença nojo: 6 dias
HOSP DIA DA REDE HORA CERTA VILA PRUDENTE	Consulta proctologista	0	- Déficit 01 profissional 12hs
HOSP DIA DA REDE HORA CERTA VILA PRUDENTE	Consulta cirurgia orto	38,1	- Perda primária de 70,23% relatório VG24-BI SIGA
HOSP DIA DA REDE HORA CERTA VILA PRUDENTE	Consulta cirurgia procto	69,8	- Conforme ofício 78/2016, por não haver fila de espera para cirurgia proctológica, o profissional teve sua agenda configurada em reserva técnica como consulta médica especializada para a partir disso identificar casos cirúrgicos. - Essa especialidade deixou de atender 33 pacientes no ponto facultativo do dia 27/02, dia de plantão da profissional. - O atraso no recebimento de exames pré operatórios e a falta da realização do exame de colonoscopia



			devido ao problema com a reprocessadora inoperante do dia 09 ao dia 23/02) também impactaram no alcance de metas
HOSP DIA DA REDE HORA CERTA VILA PRUDENTE	Consulta cirurgia uro	59,5	- Perda primária de 35,71% relatório VG24-BI SIGA
HOSP DIA DA REDE HORA CERTA VILA PRUDENTE	Consulta cirurgia GO	0	- Profissional não contratado
HOSP DIA DA REDE HORA CERTA VILA PRUDENTE	Nº Cirurgia geral	37,5	- Perda primária de 41,66% relatório VG24-BI SIGA
HOSP DIA DA REDE HORA CERTA VILA PRUDENTE	Nº Cirurgia pediatra	0	-A unidade ainda não possui capnógrafo, essencial para a realização de cirurgias pediátricas - Profissional demitido em 01/02
HOSP DIA DA REDE HORA CERTA VILA PRUDENTE	Nº Cirurgia vascular	0	- Profissional não contratado
HOSP DIA DA REDE HORA CERTA VILA PRUDENTE	Nº Cirurgia Ginecologia	0	- Profissional não contratado
HOSP DIA DA REDE HORA CERTA VILA PRUDENTE	Nº Cirurgia ortopedista	0	- Perda primária de 100% relatório VG24-BI SIGA
HOSP DIA DA REDE HORA CERTA VILA PRUDENTE	Nº Cirurgia procto	12,5	- Conforme ofício 78/2016, por não haver fila de espera para cirurgia proctológica, o profissional teve sua agenda configurada em reserva técnica como consulta médica especializada para

			<p>a partir disso identificar casos cirúrgicos.</p> <ul style="list-style-type: none"> <li>- Essa especialidade deixou de atender 33 pacientes no ponto facultativo do dia 27/02, dia de plantão da profissional.</li> <li>- O atraso no recebimento de exames pré operatórios e a falta da realização do exame de colonoscopia devido ao problema com a reprocessadora (inoperante do dia 09 ao dia 23/02) também impactaram no alcance de metas</li> </ul>
HOSP DIA DA REDE HORA CERTA VILA PRUDENTE	Nº Sessão de Acupuntura com inserção de agulhas	18	<ul style="list-style-type: none"> <li>- Déficit 01 profissional 12hs e 01 de 20hs</li> <li>- Feriados de carnaval: 02 períodos sem atendimento totalizando 24 pacientes</li> <li>- Licença nojo: 6 dias</li> <li>- Indicador será revisto em TA</li> </ul>
HOSP DIA DA REDE HORA CERTA VILA PRUDENTE	Nº procedimento gastro	29,3	<ul style="list-style-type: none"> <li>- Reprocessadora inoperante do dia 09 ao dia 23/02, aguardando atendimento da garantia (manutenção SPDM impossibilitada)</li> </ul>

**SADT**

Unidade / serviço	Descritivo da Meta	% de alcance da meta	JUSTIFICATIVA – OCORRÊNCIA/EVENTO SE HOVER
AMA ESPECIALIDADES JARDIM GUAIRACÁ	Teste ergométrico	72,2	- Perda primária de 21% relatório VG24 BI SIGA fev/17
AMA	MAPA	31,3	- Perda primária de 65%

ESPECIALIDADES JARDIM GUAIRACÁ			relatório VG24 BI SIGA fev/17
HOSP DIA DA REDE HORA CERTA VILA PRUDENTE	Nasofibrosopia	0	- aguardando a liberação de compra do aparelho
HOSP DIA DA REDE HORA CERTA VILA PRUDENTE	Biópsia de próstata	0	- aguardando compra de pistola e agulha.
HOSP DIA DA REDE HORA CERTA VILA PRUDENTE	Colono/Endo/Retossigmoid oscopia	27	- reprocessadora (inoperante do dia 09 ao dia 23/02), por estar na garantia impossibilidade de acionar manutenção SPDM

**EMAD**

Unidade / serviço	Descritivo da Meta	% de alcance da meta	JUSTIFICATIVA – OCORRÊNCIA/EVENTO SE HOVER
AMA/UBS INTEGRADA VILA CALIFÓRNIA - ZEILIVAL BRUSCAGIN	Nº Pacientes ativos	80	- Óbito de alguns pacientes - Área de atuação está sendo revista em conjunto com STS para potencializar atuação da equipe. - Também estão sendo articuladas discussões com hospitais de referência para desospitalização

SP 22/06/17  
Dir. 15  
R.P. 11/15-1  
Supervisor Técnico de Saúde  
Pós-Graduação / Especialização  
STS – carimbo e assinatura

SP  
José Roberto Abdalla  
RF. 508.488.1  
Coordenador  
Coord. Reg. Saúde Sudeste  
CRS- carimbo e assinatura

**RELATÓRIO Q2 – RELATÓRIO DE AVALIAÇÃO DO PREENCHIMENTO DE PRONTUÁRIOS  
E FICHAS DE ATENDIMENTO**

**Destinatário: NTCSS**

Contratada: SPDM

Objeto: REDE ASSISTENCIAL DA STS VILA PRUDENTE SAPOPEMBA

Nº do processo de origem: P.A.2014-0.337.121-7

Nº termo contrato de gestão: R015/2015

PERÍODO DE MEDIÇÃO: Dezembro/2016

Indicamos abaixo o total de prontuários e fichas de atendimento analisados, por unidades de saúde assim como o nº de prontuários com os quatro quesitos atendidos e a respectiva porcentagem.

As planilhas de registro com detalhamento da avaliação encontram-se arquivadas na STS Vila Prudente Sapopemba.

Unidade de Saúde avaliada	Nº total de prontuários e/ou fichas avaliados	Nº de prontuários e/ou fichas com os critérios (4 quesitos) atendidos	Porcentagem de atendimento dos critérios
AMA/UBS Integrada Jd Independência - Hermenegildo Morbim Júnior	40	38	95%
UBS Vila Prudente	12	10	83%
<b>TOTAL</b>	<b>52</b>	<b>48</b>	<b>92%</b>

Em razão da porcentagem de prontuários que atendem os critérios ser superior a 90 %, consideramos o cumprimento da meta.

SP 24/12/2016  
  
Rozely Scavarda  
STS – cadastro e assinatura  
11.011.145.9-1  
Coordenadora Técnica de Saúde  
Vila Prudente/Sapopemba

SP  
  
José Roberto Abdalla  
RF. 500.408.1  
Coordenador  
Coordenadoria Regional de Saúde Sudeste  
Cadastro e assinatura

**RELATÓRIO Q4 B – RELATÓRIO PROPORÇÃO DE CRIANÇAS COM ATÉ 12 MESES DE IDADE INSCRITOS NAS UNIDADES SOB CONTRATO DE GESTÃO COM CALENDÁRIO VACINAL COMPLETO PARA A IDADE.**

Destinatário: NTCSS

Contratada: SPDM

Objeto: Contrato de Gestão da Rede Assistencial da STS Vila Prudente Sapopemba

Nº do Processo: P.A. 2014-0.337.121-7

Nº do Contrato de Gestão: 015/2015

Período de medição: Fevereiro/2017

Indicamos abaixo a quantidade de fichas de crianças de até 12 meses (do período de verificação) analisadas, a quantidade de crianças com vacinas em atraso segundo o critério, e o percentual correspondente, por unidade de saúde.

As planilhas de registro com detalhamento da avaliação encontram-se arquivadas na Supervisão Técnica de Saúde Vila Prudente Sapopemba.

Unidade de Saúde avaliada	Nº de crianças de até 12 meses cadastradas na sala de vacina	Nº de crianças com vacina(s) em atraso	Porcentagem de crianças com vacina(s) em atraso
AMA/UBS Integrada J Independência - Hermenegildo Morbim Jr	282	4	1,42%
AMA/UBS Integrada Vila Califórnia - Zeilival Brusçagin	221	0	0,00%
UBS Vila Prudente	122	0	0,00%
<b>TOTAL</b>	<b>625</b>	<b>4</b>	<b>0,64%</b>

Em razão da porcentagem de fichas de crianças com vacina(s) em atraso ser inferior a 10 %, consideramos o cumprimento da meta.

SP 02/05/17  
 [Handwritten Signature]  
 7438591  
 STS – carimbo e assinatura

SP [Handwritten Signature]  
 José Roberto Abdalla  
 RF. 508.488.1  
 Coordenador  
 CRSS - carimbo e assinatura  
 Coord. Reg. Saúde Sudeste

**RELATÓRIO Q5 – RELATÓRIO VERIFICAÇÃO DO INDICADOR: PROPORÇÃO DE GESTANTES QUE REALIZARAM PROCEDIMENTOS BÁSICOS NO PRE-NATAL NAS UNIDADES DO CONTRATO DE GESTÃO**

Destinatário: NTCSS

Contratada: SPDM

Objeto: Contrato de Gestão da Rede Assistencial da Supervisão Técnica de Saúde Vila Prudente Sapopemba

Nº do Processo: 2014-0.337.121-7

Nº do Contrato de Gestão: R015/2015


Período de medição: Agosto, Setembro e Outubro/2016

Indicamos abaixo a quantidade de gestantes com DPP no período de medição com o número de gestantes com TODOS os exames selecionados realizados e a respectiva porcentagem por unidade de saúde contratualizada.

Unidade de Saúde	Nº total de gestantes com DPP no período	Nº de gestantes com todos os exames registrados	Porcentagem de gestantes com todos os exames registrados
AMA/UBS INTEGRADA JD INDEPENDENCIA-HERMENEGILDO MORBIM JR	28	23	82%
AMA/UBS INTEGRADA VILA CALIFORNIA - ZEILIVAL BRUSCAGIN	29	25	86%
UBS JARDIM GUAIRACA	40	39	98%
UBS PARQUE SAO LUCAS	29	21	72%
UBS VILA PRUDENTE - ESF	22	19	86%
UBS VILA REUNIDAS I	44	41	93%
<b>TOTAL</b>	<b>192</b>	<b>168</b>	<b>88%</b>

**Observação:** Em caso de ocorrência/evento que justifique o resultado final do indicador abaixo da Meta descrever:

Em razão da porcentagem de gestantes com todos os exames realizados e registrados ser superior a 75% , consideramos cumprimento da meta.

SP 22/05/16  
  
 7438541  
 STS – carimbo e assinatura

SP  
  
 José Roberto Abdalla  
 RF. 508.488.1  
 CR5 – Coordenador de Assessoria  
 Coord. Reg. Saúde Sudeste

**RELATÓRIO Q6 – VERIFICAÇÃO DO INDICADOR DE PROPORÇÃO DE GESTANTES COM 7 OU MAIS CONSULTAS DE PRE NATAL NAS UNIDADES DE SAÚDE DO CONTRATO DE GESTÃO**

**Destinatário: NTCCS**

Contratada: SPDM

Objeto: Contrato de Gestão da Rede Assistencial da STS Vila Prudente Sapopemba

Nº do Processo: P.A. 2014-0.337.121-7

Nº do Contrato de Gestão: R015/2015

Período de medição: Julho, Agosto e Setembro/2016

*- setembro*

Indicamos abaixo o total de gestantes com DPP no período avaliado, a quantidade de gestantes que realizaram 7 ou mais consultas de pré-natal e as respectivas porcentagens, por unidade.

Unidade de Saúde	Nº de gestantes com DPP no período	Nº de gestantes com 7 ou mais consultas de PN	Porcentagem de gestantes com 7 ou mais consultas de PN
AMA/UBS INTEGRADA JD INDEPENDENCIA-HERMENEGILDO MORBIM JR	30	24	80%
AMA/UBS INTEGRADA VILA CALIFORNIA - ZEILIVAL BRUSCAGIN	25	18	72%
UBS JARDIM GUAIRACA	39	36	92%
UBS PARQUE SAO LUCAS	30	22	73%
UBS VILA PRUDENTE (ESF)	28	19	68%
UBS VILA REUNIDAS I	46	41	89%
<b>TOTAL</b>	<b>198</b>	<b>160</b>	<b>81%</b>

**Observação:** Em caso de ocorrência/evento que justifique o resultado final do indicador abaixo da Meta descrever:

Em razão da porcentagem de gestantes com 7 ou mais consultas de pré-natal ser superior a 75%, consideramos cumprimento da Meta.

SP 26/12/16  
  
 STS – carimbo e assinatura  
 Fátima Lourenço  
 CPF: 811.143.9-1  
 Coordenadora Técnica de Saúde  
 Rua Silva Bueno, 821 – Ipiranga

SP 26/12/16  
  
 José Roberto Abdalla  
 CPF: 508.486.1  
 Coordenador  
 Coord. Reg. Saúde Sudeste

**RELATÓRIO Q 7 - RELATÓRIO DE ANÁLISE DO INDICADOR "ANÁLISE DAS RECLAMAÇÕES RECEBIDAS E PROVIDÊNCIAS ADOTADAS, PADRÃO OUVIDORIA"**

Destinatário: NTCCS

Contratada: SPDM

Objeto: Contrato de Gestão da Rede Assistencial da STS VILA PRUDENTE SAPOPEMBA

Nº do processo de origem: P.A.2014-0.337.121-7

Nº do Contrato de Gestão: R015/2015

Período de medição: outubro/novembro/dezembro 2016 - *FEVEREIRO*

Planejamento	Sim	Não	Não se Aplica
Foram Levantados os principais assuntos das manifestações a partir do banco de dados recebido da Ouvidoria Central da Saúde?	X		
Foram apontados os motivos para que tais manifestações ocorressem?	X		
Foram apresentados os alvos das manifestações (setor / categoria / profissional / unidade)?	X		
Foram apontadas quais unidades receberam as manifestações?	X		
Foram apresentadas quais ações serão aplicadas e o motivo pela qual elas ocorreram?	X		
Está descrito de forma clara o que será feito, quando, como, por quem e onde?	x		

Ação	Sim	Não	Não se Aplica
Foram realizadas as ações de acordo com o planejamento previamente elaborado?	X		
Foram apresentadas as evidências?	X		

Avaliação	Sim	Não	Não se Aplica
Foram apresentados os resultados obtidos e as justificativas possíveis destes?	X		
Foi feita a avaliação da eficácia das medidas previstas tendo como base os dados do Sistema Ouvidor SUS relativas ao período seguinte ao das ações tomadas?	x		



Ajustes	Sim	Não	Não se Aplica
Baseado na avaliação realizada foi determinado, a alteração, a prorrogação ou encerramento das ações tomadas?	x		

Considerações finais adicionais e outros pontos pertinentes:

De acordo com as informações acima, consideramos o Relatório De Ouvidoria **cumpriu** a meta de acordo com os critérios de avaliação.

SP.20.103/17

*[Handwritten Signature]*

Coordenador  
 R.R. 700, SSM-1  
 S/Sw/coordenador Regional de Saúde  
 P/Es/Prunense/2017

SP

*[Handwritten Signature]*

José Roberto Abdalla  
 R.F. 300, 400, 1  
 Coordenador  
 Coord. Reg. Saúde Sudeste  
 CRS – Comissão e Assessoria

**RELATÓRIO Q8 – RELATÓRIO DE VERIFICAÇÃO DO INDICADOR: DO FUNCIONAMENTO DO CONSELHO GESTOR DAS UNIDADES DE SAÚDE SOB CONTRATO DE GESTÃO**

Destinatário: NTCSS

Contratada: SPDM

Objeto: Contrato de Gestão da Rede Assistencial da STS Vila Prudente Sapopemba

Nº do Processo: P.A. 2014-0.337.121-7

Nº do Contrato de Gestão: R015/2015

Período de medição: Outubro, Novembro e Dezembro/2016

Indicamos o número de reuniões do Conselho Gestor das Unidades previstas e realizadas, assim como a respectiva porcentagem.

Unidade	Reuniões previstas no período	Reuniões realizadas no período	Porcentagem
AMA/UBS Integrada Vila Califórnia-Zeilival Bruscagin	3	2	67%
AMA/UBS Integrada J Independência-Hermenegildo Morbim Júnior	3	3	100%
UBS Jardim Guairacá	3	3	100%
UBS Reunidas I	3	3	100%
UBS Pq São Lucas	3	3	100%
Casa do Parto de Sapopemba	3	3	100%
<b>Total</b>	<b>18</b>	<b>17</b>	<b>94%</b>

De acordo com as informações acima, a porcentagem de realização de reuniões do Conselho Gestor está superior a 80 %. A meta deste indicador foi considerada cumprida.

SP 02/04/17  
*[Assinatura]*  
2433591  
STS – carimbo e assinatura

SP *[Assinatura]*  
**José Roberto Abdalla**  
RF. 508.488.1  
Coordenador  
CRSSudeste



ASSOCIAÇÃO PAULISTA PARA O DESENVOLVIMENTO DA MEDICINA  
Fundada em 1933 | Utilidade Pública Municipal, Estadual e Federal | Entidade Filantrópica inscrita no CNAS desde 26/06/1963  
PROGRAMA DE ATENÇÃO INTEGRAL À SAÚDE - PAIS



Ofício nº. 18/17-D. Planejamento-PAIS/SPDM

São Paulo, 16 de Janeiro de 2017.

Ilma. Sra  
Sandra Rodrigues Fernandes  
Coordenadora do CPCS/SMS-SP

Prezada Senhora,

Encaminhamos o Relatório de Atividades realizadas na Rede Assistencial dos Distritos Administrativos Vila Prudente e São Lucas da STS Vila Prudente/ Sapopemba no mês de Dezembro de 2016, conforme Contrato de Gestão RA 015/2015-SMS/NTCSS.

Na oportunidade renovamos os protestos de estima e consideração.

Atenciosamente,

Mário Silva Monteiro  
Superintendente  
SPDM/PAIS

Agrimeron Cavalcante da Costa  
Diretor de Planejamento e Informação em Saúde  
SPDM/PAIS

## GESTÃO EM SAÚDE

SPDM - Programa de Atenção Integral à Saúde  
CORPORATIVO

Rua Borges Lagoa, 219 - Vila Clementino  
04038-030 - São Paulo - SP  
Tel.: (11) 5904-6300  
www.spdm.org.br

16/01/2017  
Custone



**ASSOCIAÇÃO PAULISTA PARA O DESENVOLVIMENTO DA MEDICINA**  
Fundada em 1933 | Utilidade Pública Municipal, Estadual e Federal | Entidade Filantrópica inscrita no CNAS desde 26/06/1963  
**PROGRAMA DE ATENÇÃO INTEGRAL À SAÚDE - PAIS**



Ofício n.º. 57/17 | D. Planejamento-PAIS/SPDM

São Paulo, 15 de Fevereiro de 2017.


Ilma. Sra  
Sandra Rodrigues Fernandes  
Coordenador do CPCS/SMS-SP

Prezada Senhora,

Encaminhamos o Relatório de Atividades realizadas na Rede Assistencial dos Distritos Administrativos Vila Prudente e São Lucas da STS Vila Prudente/ Sapopemba no mês de Janeiro de 2017, conforme Contrato de Gestão RA 015/2015-SMS/NTCSS.

Na oportunidade renovamos os protestos de estima e consideração.

Atenciosamente,

  
\_\_\_\_\_  
Mário Silva Monteiro  
Superintendente  
SPDM/PAIS

  
\_\_\_\_\_  
Agrimeron Cavalcante da Costa  
Diretor de Planejamento e Informação em Saúde  
SPDM/PAIS

---

## GESTÃO EM SAÚDE

SPDM - Programa de Atenção Integral à Saúde  
CORPORATIVO

Rua Borges Lagoa, 219 - Vila Clementino  
04038-030 - São Paulo - SP  
Tel.: (11) 5904-6300  
www.spdm.org.br

15 02 17  




ASSOCIAÇÃO PAULISTA PARA O DESENVOLVIMENTO DA MEDICINA  
Fundada em 1933 | Unidade Pública Municipal, Estadual e Federal | Entidade Filantrópica inscrita no CNPJ desde 20/06/1963  
PROGRAMA DE ATENÇÃO INTEGRAL À SAÚDE - PAIS



Ofício nº. 96/17 - D. Planejamento - SPDM/PAIS

**Protocolo**

São Paulo, 15 de Março de 2017.

A/C

Coord. de Parcerias e Contratação de Serviços de Saúde - CPCS /SMS-SP

Prezados,

Encaminhamos o Relatório de Atividades realizadas na Rede Assistencial dos Distritos Administrativos Vila Prudente e São Lucas da STS Vila Prudente/ Sapopemba no mês de Fevereiro de 2017, conforme Contrato de Gestão RA 015/2015-SMS/NTCSS.

Na oportunidade renovamos os protestos de estima e consideração.

Atenciosamente,

  
Mário Silva Monteiro  
Superintendente  
SPDM/PAIS

  
Agrimeron Cavalcante da Costa  
Diretor de Planejamento e Informação em Saúde  
SPDM/PAIS

## GESTÃO EM SAÚDE

SPDM - Programa de Atenção Integral à Saúde  
CORPORATIVO

Rua Borges Lagoa, 219 - Vila Clementino  
04038-030 - São Paulo - SP  
Tel: (11) 5904-6300  
www.spdmpais.org.br

ENTRADA NTCSS/SMS.G

06.03.17

Elizabeth H. de Lima;  
a) ... RF: 60632033  
BMS

## Cristiane Reimondini

---

**De:** Cristiane Reimondini <cristiane.reimondini@spdm-pais.org.br> em nome de Diretoria de Planejamento e Informação em Saúde <planejamento.info@spdm-pais.org.br>  
**Enviado em:** quarta-feira, 15 de março de 2017 16:32  
**Para:** 'Francisco Ernane Ramalho Gomes'; 'Luzia Aparecida Oliveira'; 'Fatima Regina de Barros'  
**Cc:** Agrimeron C. Costa; cristiane.reimondini@spdm-pais.org.br; 'Darlei Freire'; Elisa Midory Hatae  
**Assunto:** Entrega da Prestação de Contas - FEV/2017 - OSS SPDM

Prezados, boa tarde.

Informamos que a OSS SPDM compareceu à SMS nesta data, às 16h00, para entrega da prestação de contas assistencial e financeira dos Contratos de Gestão R003/2015, R004/2015, R005/2015, R014/2015 e R015/2015 e recebeu a informação que a SMS fechou as portas às 15h30 em função de manifestação na região.

Em contato com a CPSC fomos informados pela Sra. Luzia que o relatório poderá ser entregue no dia 16/03 sem prejuízos à OSS SPDM, desta forma estaremos encaminhando a prestação de contas assistencial e financeira dos referidos contratos amanhã, 16/03/2017, ainda na parte da manhã.

Atenciosamente,



SPDM - Programa de Atenção Integral à Saúde  
*Agrimeron Cavalcante da Costa*  
Diretor de Planejamento e Informação em Saúde  
Fone: (11) 5904-6300 Ramal: 344  
[agrimeron@spdm-pais.org.br](mailto:agrimeron@spdm-pais.org.br)  
[www.spdmpais.org.br](http://www.spdmpais.org.br)