



Secretaria Municipal da Saúde de São Paulo
Coordenadoria de Parcerias e Contratação de Serviços de Saúde - CPCSS
Coordenadoria Regional Sudeste

R015 - 2015 - Rede Assistencial da Supervisão Técnica de Saúde Vila Prudente/Sapopemba - SPDM

Trimestre de
Avaliação:

2º Trimestre

Ano

2022

REUNIÃO ORDINÁRIA DA COMISSÃO TÉCNICA DE ACOMPANHAMENTO DO CONTRATO:

R015 - 2015 - Rede Assistencial da Supervisão Técnica de Saúde Vila Prudente/Sapopemba - SPDM

Coordenadoria: Coordenadoria Regional Sudeste

Supervisão: STS Vila Prudente/ Sapopemba

OSS: Associação Paulista para o Desenvolvimento da Medicina- SPDM

Local: Sala de Reuniões - CPCSS / SMS.G

Data: 23/11/2022 - quarta-feira, 09:00h

Pauta: Avaliação dos Indicadores: Equipe mínima, Produção e Qualidade da Execução Contratual do 2º Trimestre de 2022.

Base de dados: Processo SEI - 6018.2022/0000100-4

WebsAASS - Demonstrativo da apontamentos técnicos (7.02) - 31/08/2022

INFORMES GERAIS:

A avaliação do 2º trimestre de 2022 ocorreu fora do cronograma, considerando que em 30 de janeiro de 2020 a Organização Mundial da Saúde - OMS declarou que o surto da doença causada pelo novo Coronavírus constitui uma emergência de saúde pública de importância internacional, o mais alto nível de alerta da OMS, e as legislações conforme segue:

PORTARIA Nº 243/ 2020 - SMS.G de 24 de Março de 2020 - Autoriza, de forma transitória e excepcional, através de contratos de caráter temporário e durante o período de emergência, a contratação pelas organizações sociais de profissionais de saúde para apoio ao aumento da capacidade e número de leitos hospitalares e de UTI.

PORTARIA SMS Nº 240/ 2020 - SMS.G de 03 de Junho de 2020 - Especifica, de forma transitória e excepcional, os critérios de avaliação dos Contratos de Gestão durante a situação de emergência do Município de São Paulo para enfrentamento da pandemia decorrente da COVID-19.

PORTARIA Nº 340/2020-SMS.G de 04 de Setembro de 2020 - Regulamenta a prática da TELEMEDICINA no âmbito da Secretaria Municipal de Saúde, em cumprimento ao Parágrafo Único, Artigo 11, do Decreto Municipal nº 59.396, de 05 de maio de 2020 e a prática da TELEASSISTÊNCIA.

PORTARIA Nº 492/ 2020-SMS.G de 4 de Dezembro de 2020 - Autoriza, excepcionalmente, a contratação de testes PCR RT Covid nos Contratos de Gestão (Sendo que o art. 1º foi retificado pela Portaria SMS Nº 493 de 8 de Dezembro de 2020) (considerar as alterações publicadas)

PORTARIA Nº 500/ 2020-SMS.G de 11 de Dezembro de 2020 - Retifica os itens 5 e 6 da Portaria nº 240/2020-SMS.G, que especifica de forma transitória e excepcional, os critérios de avaliação dos Contratos de Gestão durante a situação de emergência do Município de São Paulo para enfrentamento da pandemia decorrente da COVID-19.

PORTARIA Nº 139/ 2021-SMS.G de 23 de Março de 2021 - Autoriza a utilização das estruturas dos Hospitais Dia para atendimento pós COVID de pacientes que necessitem da continuidade de cuidados hospitalares para internação de média complexidade na especialidade de Clínica Médica, observados adequadamente os critérios clínicos, de infraestrutura, transporte e suporte aos pacientes.

PORTARIA Nº 294/ 2021-SMS.G de 30 de Junho de 2021 - Cessa o regime de teletrabalho das servidoras contempladas na Portaria nº 137/2021-SMS.G, de 23 de março de 2021, vacinadas há 14 dias após as doses preconizadas, contra COVID-19.

ORDEM INTERNA Nº 001/2020-SMS/CMS de 18 de Agosto de 2021 - Estabelece sobre o funcionamento do Conselho Municipal de Saúde e Conselhos Gestores o retorno das reuniões e eleições de forma híbrida, sendo opcional a participação remota ou presencial.

PORTARIA Nº 431/ 2021-SMS.G de 20 de Setembro de 2021 - Dispõe sobre a adequação do foco assistencial dos leitos de UTI, Enfermaria e equipamentos hospitalares implementados no âmbito dos contratos de gestão durante a situação de emergência relacionada à pandemia da COVID-19 às reais necessidades da Rede Assistencial de Saúde municipal para o período pós-pandemia e dá outras providências.

LEI Nº 17.718/ 2021-SMS.G de 23 de Novembro de 2021 - Define a prática da telemedicina no Município de São Paulo, e dá outras providências.

PORTARIA Nº 223/ 2022-SMS.G de 05 de Abril de 2022 - Estabelece diretrizes e critérios para a retomada integral do atendimento presencial de consultas, exames e procedimentos nas Redes de Atenção Básica e Especializada, bem como revoga a Portaria SMS nº 462 de 01 de outubro de 2021.

TERMO ADITIVO PUBLICADO NO PERÍODO DE AVALIAÇÃO:

TA nº 61/2022 - Aprovação de novo Plano de Trabalho e Plano Orçamentário para o período de março a agosto de 2022. Implantação do NAG Vila Ema.
TA nº 62/2022 - Contratação de exames para o diagnóstico do coronavírus 2019 (SARS-COV-2), tipo PCR-RT, envolvendo insumos de coleta, acondicionamento, logística das amostras e emissão de laudo, conforme Portarias nº 492/2020, 493/2020, 523/2020, 54/2021, 140/2021, 353/2021, 403/2021, 594/2021, 639/2021 e 190/2021 e 190/2022 - SMS.G.

TA nº 63/2022 - Adição de recursos no valor de R\$ 117.194,23 (cento e dezessete mil, cento e noventa e quatro reais e vinte e três centavos) à título de investimento para adequações nos consultórios odontológicos da UBS Jardim Independência - Assinado em 13 de maio de 2022.

TA nº 64/2022 - Reclassificar o NAG Vila Ema para Ursi Vila Prudente.

TA nº 65/2022 - Contratação de exames para o diagnóstico do coronavírus 2019 (SARS-COV-2), tipo PCR-RT, envolvendo insumos de coleta, acondicionamento, logística das amostras e emissão de laudo, conforme Portarias nº 492/2022, 493/2020, 523/2022, 54/2021, 140/2021, 353/2021, 403/2021, 594/2021, 639/2021 e 190/2021 e 190/2022 - SMS.G.

Passou-se a apresentação dos resultados sintetizados de produção por linha assistencial, no trimestre, assim como a demonstração dos apontamentos da manutenção das equipes mínimas de todo o período:



Secretaria Municipal da Saúde de São Paulo
 Coordenadoria de Parcerias e Contratação de Serviços de Saúde - CPCSS
 Coordenadoria Regional Sudeste

R015 - 2015 - Rede Assistencial da Supervisão Técnica de Saúde Vila Prudente/Sapopemba - SPDM

Ano: **2022** **2º Trimestre**

R015 - 2015 - Rede Assistencial da Supervisão Técnica de Saúde Vila Prudente/Sapopemba - SPDM	Produção Trimestral WEBSAASS										Trava 100%	
	Abril		Maio		Junho		TOTAL TRIMESTRE		Total %			
	REAL	PREV	%	REAL	PREV	%	REAL	PREV		%		Total REAL
ATENÇÃO DOMICILIAR - EMAD/EMAP	145	120	120,83%	167	120	139,17%	175	120	145,83%	487	360	135,28%
Nº PACIENTES ATIVOS EM ATENDIMENTO DOMICILIAR EMAD	145	120	120,83%	167	120	139,17%	175	120	145,83%	487	360	135,28%
TOTAL	145	120	120,83%	167	120	139,17%	175	120	145,83%	487	360	135,28%

DÉFICIT EQUIPE MÍNIMA	ATENÇÃO DOMICILIAR - EMAD/EMAP			
	Abril	Maio	Junho	TOTAL TRIMESTRE
PROFISSIONAL				
FISIOTERAPEUTA / 30H	1	1	1	3
ENFERMEIRO /40H			1	1
TOTAL DO MÊS	1	1	2	
TOTAL	2º Trimestre			4

COMENTÁRIOS E JUSTIFICATIVAS:

A linha de serviço atingiu 100% da produção. Não há indicação de desconto de produção. Houve déficit de equipe mínima no período.

(Handwritten signatures and initials)



Secretaria Municipal da Saúde de São Paulo
Coordenadoria de Parcerias e Contratação de Serviços de Saúde - CPCSS
Coordenadoria Regional Sudeste

R015 - 2015 - Rede Assistencial da Supervisão Técnica de Saúde Vila Prudente/Sapopemba - SPDM

Ano: 2022 2º Trimestre

R015 - 2015 - Rede Assistencial da Supervisão Técnica de Saúde Vila Prudente/Sapopemba - SPDM	Produção Trimestral WEBSAAS						TOTAL TRIMESTRE			Base de Cálculo Déficit de Equipe (Equipe Mínima)-TOTAL TRIMESTRE			Cálculo desconto Eq. Mínima - Meta Prévia			Trava - 100%				
	Abril		Maio		Junho		Total REAL	Total PREVY	Total %	Média de Produção Mensal/por profissional	Total de Produção	Média de Produção Mensal/por profissional	Total de Produção	Total REAL	Total PREVY	Total %	Total REAL	Total PREVY	Total %	
	REAL	%	REAL	%	REAL	%														
ESF - ESTRATÉGIA SAÚDE DA FAMÍLIA	28150	35000	29630	35000	29106	35000	86886	105000	82,75%	14	200	2800	32,4	200	6480	86886	95720	90,77%	90,77%	
Nº VISTAS DOMICILIAR AGENTE COMUNITÁRIO DE SAÚDE ESF	213	336	207	336	187	336	607	1008	60,22%	0	0,3	96	28,8	0	607	607	979,2	61,99%	61,99%	
Nº ATENDIMENTOS INDIVIDUAIS ODONTO CLÍNICA BÁSICA	1101	2688	1403	2688	1229	2688	3733	8064	46,72%	5,5	416	2288	11,1	416	4617,6	29518	31699,4	93,12%	93,12%	
Nº CONSULTA MÉDICA ESF	8275	12813	10153	12896	11090	12896	29518	38605	76,46%	5	125	625	0,2	125	25	469	850	55,18%	55,18%	
Nº CONSULTA MÉDICA PSIQUIATRA	169	500	338,00%	500	34,00%	170	500	34,00%	469	14508	93,26%	0	4,2	156	655,2	13530	13852,8	97,67%	97,67%	
Nº CONSULTAS ENFERMEIRO ESF	3727	4836	77,07%	4716	4836	5087	4836	105,19%	4836	14508	93,26%	0	0,3	336	100,8	1727	2707,2	68,29%	68,29%	
Nº PROCEDIMENTOS INDIVIDUAIS DA EQUIPE ODONTO CLÍNICA BÁSICA	915	936	97,76%	339	936	36,32%	473	936	50,53%	0	0	0	0	0	0	0	0	0	0	0
Nº PROCEDIMENTOS INDIVIDUAIS DA EQUIPE ODONTO ESF	4807	9408	45,78%	3203	9408	34,05%	2694	9408	28,64%	10204	28224	36,15%	0	6,5	714	4661	10204	23583	43,27%	43,27%
TOTAL	46857	66517	70,44%	49781	66600	74,75%	50936	66600	73,44%	24,5	741	5713	61,5	2247	17874	146674	176130	83,28%	83,28%	

Cenário considerando Odont e Enfermeiro (50%), descontando as justificativas legais	Produção Trimestral WEBSAAS						TOTAL TRIMESTRE			Base de Cálculo Déficit de Equipe (Equipe Mínima)-TOTAL TRIMESTRE			Cálculo desconto Eq. Mínima - Trava							
	Abril		Maio		Junho		Total REAL	Total PREVY	Total %	Média de Produção Mensal/por profissional	Total de Produção	Média de Produção Mensal/por profissional	Total de Produção	Total REAL	Total PREVY	Total %				
	REAL	%	REAL	%	REAL	%														
ESF - ESTRATÉGIA SAÚDE DA FAMÍLIA	28150	35000	29630	35000	29106	35000	86886	105000	82,75%	14	200	2800	32,4	200	6480	86886	95720	90,77%	90,77%	
Nº VISTAS DOMICILIAR AGENTE COMUNITÁRIO DE SAÚDE ESF	213	336	207	336	187	336	607	1008	60,22%	0	0,3	96	28,8	0	607	607	979,2	61,99%	61,99%	
Nº ATENDIMENTOS INDIVIDUAIS ODONTO CLÍNICA BÁSICA	1101	2688	1403	2688	1229	2688	3733	8064	46,72%	5,5	416	2288	11,1	416	4617,6	29518	31699,4	93,12%	93,12%	
Nº CONSULTA MÉDICA ESF	8275	12813	10153	12896	11090	12896	29518	38605	76,46%	5	125	625	0,2	125	25	469	850	55,18%	55,18%	
Nº CONSULTA MÉDICA PSIQUIATRA	169	500	33,80%	500	34,00%	170	500	34,00%	469	14508	93,26%	0	4,2	156	655,2	13530	13852,8	97,67%	97,67%	
Nº CONSULTAS ENFERMEIRO ESF	3727	4836	77,07%	4716	4836	50,87%	4836	105,19%	4836	14508	93,26%	0	0,3	336	100,8	1727	2707,2	68,29%	68,29%	
Nº PROCEDIMENTOS INDIVIDUAIS DA EQUIPE ODONTO CLÍNICA BÁSICA	915	936	95,51%	339	936	36,32%	473	936	50,53%	0	0	0	0	0	0	0	0	0	0	0
Nº PROCEDIMENTOS INDIVIDUAIS DA EQUIPE ODONTO ESF	4507	9404	91,56%	3203	9404	34,05%	2694	9404	28,64%	10204	28224	36,15%	0	6,5	714	4661	10204	23583	43,27%	43,27%
TOTAL	46857	66517	81,61%	49781	66600	86,58%	50936	66600	85,07%	24,5	741	5713	61,5	1494	146674	152200	146674	96,37%	96,37%	

Secretaria Municipal da Saúde de São Paulo
Coordenadoria de Parcerias e Contratação de Serviços de Saúde - CPCSS
Coordenadoria Regional Sudeste

R015 - 2015 - Rede Assistencial da Supervisão Técnica de Saúde Vila Prudente/Sapopemba - SPDM

Ano: 2022 2º Trimestre

DEFICIT EQUIPE MÍNIMA	ESF - ESTRATÉGIA SAÚDE DA FAMÍLIA				
	Abril	Maio	Junho	TOTAL TRIMESTRE	TOTAL
PROFISSIONAL	1	2	2	5	
MÉDICO PSIQUIATRA / 20H	1,5	3	1	5,5	
MÉDICO GERALISTA / 10H					
PSICÓLOGO / 40H	4	3	7	14	
AGENTE COMUNITÁRIO DE SAÚDE / 40H	6,5	8	11	25,5	
TOTAL DO MÊS					
TOTAL					25,5

COMENTÁRIOS E JUSTIFICATIVAS:

Considerando todas as justificativas legais apontadas em PI anexados ao processo SEI 6018.2022/0000100-4 e considerando a portaria nº 462/2021-SMS.G. que resolve que as agendas de atendimento odontológico devem ter redução no número de consultas segundo as orientações das "Diretrizes para Saúde Bucal em tempos de covid-19" e que a retomada de 100% do atendimento não se aplica a categoria de enfermagem por estar empenhada na organização e aplicação de imunização contra covid-19 a meta atingiu 91,47% da produção.

Sendo assim, não há indicação de desconto de produção. Houve déficit de equipe mínima no período.

Handwritten signatures and initials:
Oliveira
[Signature]
[Signature]
[Signature]


R015 - 2015 - Rede Assistencial da Supervisão Técnica de Saúde Vila Prudente/Sapopemba - SPDM	Produção Trimestral WEBSAASS											Trava 100%
	Abril			Maio			Junho			TOTAL TRIMESTRE		Total %
	REAL	PREV	%	REAL	PREV	%	REAL	PREV	%	Total REAL	Total PREV	Total %
PAI - PROGRAMA DE ACOMPANHANTE DE IDOSO	223	240	92,92%	223	240	92,92%	231	240	96,25%	677	720	94,03%
Nº DE IDOSO EM ACOMPANHAMENTO	223	240	92,92%	223	240	92,92%	231	240	96,25%	677	720	94,03%
TOTAL	223	240	92,92%	223	240	92,92%	231	240	96,25%	677	720	94,03%

DÉFICIT EQUIPE MÍNIMA PROFISSIONAL	PAI - PROGRAMA DE ACOMPANHANTE DE IDOSO			
	Abril	Maio	Junho	TOTAL TRIMESTRE
ACOMPANHANTE DE IDOSO / 40H	3	3	3	9
TOTAL DO MÊS	3	3	3	
TOTAL	2º Trimestre			9

COMENTÁRIOS E JUSTIFICATIVAS:

A linha de serviço atingiu 94,03% da produção. Não há indicação de desconto de produção. Houve déficit de equipe mínima no período.








Secretaria Municipal de Saúde de São Paulo
Coordenadoria de Parcerias e Contratação de Serviços de Saúde - CPCSS
Coordenadoria Regional Sudeste

RO15 - 2015 - Rede Assistencial de Supervisão Técnica de Saúde Vila Prudente/Sapopemba - SPDM

2º Trimestre

2022

Ano:

RO15 - 2015 - Rede Assistencial de Supervisão Técnica de Saúde Vila Prudente/Sapopemba - SPDM	Produção Trimestral WEBSAASS												Base de Cálculo Déficit de Equipe (Equipe Mínima) - TOTAL				Cálculo desconto Eq. Mínima - Trava 100%			
	Abril			Maio			Junho			TOTAL TRIMESTRE			Mês de Produção Profissional		Mês de Produção Profissional		Total %			
	NAL	PREV	%	NAL	PREV	%	NAL	PREV	%	Total REAL	Total PREV	Total %	Mês de Produção Profissional	Total de Produção	Total REAL	Total PREV	Total %			
UBS MISTA	5414	7800	69,41%	7178	7800	92,03%	7540	7800	96,67%	20132	23400	86,03%	1	200	20132	23400	86,78%			
Nº VISITA DOMICILIAR AGENTE COMUNITÁRIO DE SAÚDE ESF	186	560	33,21%	334	560	59,64%	289	560	51,61%	1053	1680	62,74%	0	809	1053	1680	62,74%			
Nº ATENDIMENTO INDIVIDUAL ODONTOLOGIA C. BÁSICA	78	158	49,37%	134	158	84,81%	1092	158	69,20%	2098	2734	77,14%	0	2098	2098	2734	77,14%			
Nº PROCEDIMENTO INDIVIDUAL ODONTOLOGIA C. BÁSICA	718	1092	65,75%	788	1092	72,16%	984	1092	90,11%	2490	3276	76,01%	0	2490	2490	3276	76,01%			
Nº CONSULTA EMFERMEIRO ESF	355	789	44,99%	438	789	55,51%	392	789	49,56%	1185	2367	50,06%	3	263	1185	2367	50,06%			
Nº CONSULTA MÉDICA GENERALISTA 40H5	1089	2040	53,38%	1040	2040	50,98%	2484	2040	121,76%	4609	6240	73,86%	4	416	4609	6240	73,86%			
Nº CONSULTA MÉDICA PMM	861	1332	64,64%	931	1332	69,89%	1131	1332	84,91%	2923	3996	73,15%	0	2923	2923	3996	73,15%			
Nº CONSULTA PEDIATRA	640	1052	60,84%	678	1052	64,45%	759	1052	72,14%	2077	3156	65,81%	0	2077	2077	3156	65,81%			
Nº CONSULTA PSQUIATRA	183	125	146,40%	196	125	156,80%	185	125	148,00%	564	375	150,67%	0	564	375	150,67%				
Nº PROCEDIMENTO INDIVIDUAL DA EQUIPE ODONTOLOGIA C. BÁSICA	1126	1880	59,89%	856	1880	45,53%	488	1880	25,96%	2470	5640	43,79%	0	2470	5640	43,79%				
Nº PROCEDIMENTO INDIVIDUAL DA EQUIPE ODONTO ESF	520	756	68,78%	129	756	17,08%	172	756	22,75%	821	2268	36,20%	0	821	2268	36,20%				
TOTAL	11916	17008	69,49%	13737	17008	80,77%	15591	17008	91,67%	41244	57780	71,38%	11,0	1142	41244	54338	75,90%			

Conselho de Administração, Odontologia e Enfermagem (60%), desconsiderando as justificativas legais	Produção Trimestral WEBSAASS												Base de Cálculo Déficit de Equipe (Equipe Mínima) - TOTAL				Cálculo desconto Eq. Mínima - Trava 100%			
	Abril			Maio			Junho			TOTAL TRIMESTRE			Mês de Produção Profissional		Mês de Produção Profissional		Total %			
	NAL	PREV	%	NAL	PREV	%	NAL	PREV	%	Total REAL	Total PREV	Total %	Mês de Produção Profissional	Total de Produção	Total REAL	Total PREV	Total %			
UBS MISTA	5414	7800	69,41%	7178	7800	92,03%	7540	7800	96,67%	20132	23400	86,03%	1	200	20132	23400	86,78%			
Nº VISITA DOMICILIAR AGENTE COMUNITÁRIO DE SAÚDE ESF	186	560	33,21%	334	560	59,64%	289	560	51,61%	1053	1680	62,74%	0	809	1053	1680	62,74%			
Nº ATENDIMENTO INDIVIDUAL ODONTOLOGIA C. BÁSICA	78	158	49,37%	134	158	84,81%	1092	158	69,20%	2098	2734	77,14%	0	2098	2098	2734	77,14%			
Nº PROCEDIMENTO INDIVIDUAL ODONTOLOGIA C. BÁSICA	718	1092	65,75%	788	1092	72,16%	984	1092	90,11%	2490	3276	76,01%	0	2490	2490	3276	76,01%			
Nº CONSULTA EMFERMEIRO ESF	355	789	44,99%	438	789	55,51%	392	789	49,56%	1185	2367	50,06%	3	263	1185	2367	50,06%			
Nº CONSULTA MÉDICA GENERALISTA 40H5	1089	2040	53,38%	1040	2040	50,98%	2484	2040	121,76%	4609	6240	73,86%	4	416	4609	6240	73,86%			
Nº CONSULTA MÉDICA PMM	861	1332	64,64%	931	1332	69,89%	1131	1332	84,91%	2923	3996	73,15%	0	2923	2923	3996	73,15%			
Nº CONSULTA PEDIATRA	640	1052	60,84%	678	1052	64,45%	759	1052	72,14%	2077	3156	65,81%	0	2077	2077	3156	65,81%			
Nº CONSULTA PSQUIATRA	183	125	146,40%	196	125	156,80%	185	125	148,00%	564	375	150,67%	0	564	375	150,67%				
Nº PROCEDIMENTO INDIVIDUAL DA EQUIPE ODONTOLOGIA C. BÁSICA	1126	1880	59,89%	856	1880	45,53%	488	1880	25,96%	2470	5640	43,79%	0	2470	5640	43,79%				
Nº PROCEDIMENTO INDIVIDUAL DA EQUIPE ODONTO ESF	520	756	68,78%	129	756	17,08%	172	756	22,75%	821	2268	36,20%	0	821	2268	36,20%				
TOTAL	11916	17008	69,49%	13737	17008	80,77%	15591	17008	91,67%	41244	57780	71,38%	11,0	1142	41244	54338	75,90%			

Cidade de São Paulo	Produção Trimestral WEBSAASS												Base de Cálculo Déficit de Equipe (Equipe Mínima) - TOTAL				Cálculo desconto Eq. Mínima - Trava 100%			
	Abril			Maio			Junho			TOTAL TRIMESTRE			Mês de Produção Profissional		Mês de Produção Profissional		Total %			
	NAL	PREV	%	NAL	PREV	%	NAL	PREV	%	Total REAL	Total PREV	Total %	Mês de Produção Profissional	Total de Produção	Total REAL	Total PREV	Total %			
UBS MISTA	5414	7800	69,41%	7178	7800	92,03%	7540	7800	96,67%	20132	23400	86,03%	1	200	20132	23400	86,78%			
Nº VISITA DOMICILIAR AGENTE COMUNITÁRIO DE SAÚDE ESF	186	560	33,21%	334	560	59,64%	289	560	51,61%	1053	1680	62,74%	0	809	1053	1680	62,74%			
Nº ATENDIMENTO INDIVIDUAL ODONTOLOGIA C. BÁSICA	78	158	49,37%	134	158	84,81%	1092	158	69,20%	2098	2734	77,14%	0	2098	2098	2734	77,14%			
Nº PROCEDIMENTO INDIVIDUAL ODONTOLOGIA C. BÁSICA	718	1092	65,75%	788	1092	72,16%	984	1092	90,11%	2490	3276	76,01%	0	2490	2490	3276	76,01%			
Nº CONSULTA EMFERMEIRO ESF	355	789	44,99%	438	789	55,51%	392	789	49,56%	1185	2367	50,06%	3	263	1185	2367	50,06%			
Nº CONSULTA MÉDICA GENERALISTA 40H5	1089	2040	53,38%	1040	2040	50,98%	2484	2040	121,76%	4609	6240	73,86%	4	416	4609	6240	73,86%			
Nº CONSULTA MÉDICA PMM	861	1332	64,64%	931	1332	69,89%	1131	1332	84,91%	2923	3996	73,15%	0	2923	2923	3996	73,15%			
Nº CONSULTA PEDIATRA	640	1052	60,84%	678	1052	64,45%	759	1052	72,14%	2077	3156	65,81%	0	2077	2077	3156	65,81%			
Nº CONSULTA PSQUIATRA	183	125	146,40%	196	125	156,80%	185	125	148,00%	564	375	150,67%	0	564	375	150,67%				
Nº PROCEDIMENTO INDIVIDUAL DA EQUIPE ODONTOLOGIA C. BÁSICA	1126	1880	59,89%	856	1880	45,53%	488	1880	25,96%	2470	5640	43,79%	0	2470	5640	43,79%				
Nº PROCEDIMENTO INDIVIDUAL DA EQUIPE ODONTO ESF	520	756	68,78%	129	756	17,08%	172	756	22,75%	821	2268	36,20%	0	821	2268	36,20%				
TOTAL	11916	17008	69,49%	13737	17008	80,77%	15591	17008	91,67%	41244	57780	71,38%	11,0	1142	41244	54338	75,90%			

DEFEIT EQUIPE MINIMA	UBS MISTA			TOTAL TRIMESTRE		
	Abril	Maio	Junho	Abril	Maio	Junho
	0	0	0	0	0	0
ENFERMEIRO / 40H	2	2	2	2	2	2
MÉDICO GENERALISTA / 40H	1	1	1	1	1	1
MÉDICO ESF	1	1	1	1	1	1
MÉDICO GINECOLOGISTA E OBSTETRA / 20H	1	1	1	1	1	1
MÉDICO CLÍNICO / 20H	1	1	1	1	1	1
PSICÓLOGO / 40H	1	1	1	1	1	1
AGENTE COMUNITÁRIO DE SAÚDE / 40H	1	1	1	1	1	1
TOTAL	8	8	8	8	8	8

COMENTÁRIOS E JUSTIFICATIVAS:
Considerando a portaria nº 462/2021-SMS-IG, que resolve que as agendas de atendimento odontológico devem ter redução no número de consultas seguindo as orientações das "Diretrizes para Saúde Bucal em Tempos de covid-19" e que a retomada de 100% do agendamento não se aplica à categoria da enfermagem por estar empenhada na organização e aplicação de imunização contra covid-19 e considerando todas as justificativas legais apontadas em PI anexados ao processo SEI 6018.2022/000100-4 a meta atingiu 88,56% da produção. Sendo assim, não há indicação de desconto de produção. Houve déficit de equipe mínima no período.

Handwritten signatures and initials in blue ink, including names like 'Ouy', 'Stivis', and others.



Secretaria Municipal da Saúde de São Paulo
 Coordenadoria de Parcerias e Contratação de Serviços de Saúde - CPSS
 Coordenadoria Regional Sudeste

RO15 - 2015 - Rede Assistencial de Supervisão Técnica de Saúde Vila Prudente/Sapopemba - SPDM

2º Trimestre

Ano: 2022

RO15 - 2015 - Rede Assistencial de Supervisão Técnica de Saúde Vila Prudente/Sapopemba - SPDM	Produção Trimestral WEBSAASS												Base de Cálculo Déficit de Equipe (Equipe Mínima) - TOTAL						Cálculo desconto Eq. Mínima - Meta Prevista		Meta Prevista		Total %	
	Abril		Maio		Junho		TOTAL TRIMESTRE		Déficit Profissional SS	Média de Produção Profissional	Justificativas legais	Total de Produção	Média de Produção Profissional	Total REAL	Total PREV	Total %	Total REAL	Total PREV	Total %	Total %	Total %			
	REAL	%	REAL	%	REAL	%	Total REAL	Total PREV														Total %		
UBS - UNIDADE BÁSICA DE SAÚDE	32	192	191	38	81	192	47,60%	194	576	33,68%	3	96	288	0	194	288	67,36%	67,36%	67,36%	67,36%	67,36%			
Nº ATENDIMENTO INDIVIDUAL ODONTO CLINICA BÁSICA	1916	2236	2583	2236	2824	2236	126,50%	7923	6708	109,17%	0	7323	6708	0	7323	6708	109,17%	109,17%	109,17%	109,17%	100,00%			
Nº CONSULTA CLINICA GERAL	302	749	456	749	705	749	94,13%	1463	2247	65,11%	2,5	416	1040	0	1463	1207	121,21%	121,21%	121,21%	121,21%	100,00%			
Nº CONSULTA GO	614	1315	335	1315	314	1315	23,88%	1263	3945	32,02%	2	263	3419	0	1263	3419	36,94%	36,94%	36,94%	36,94%	36,94%			
Nº CONSULTA PEDIATRA	733	1131	994	1131	740	1131	87,89%	2467	3893	72,71%	0,25	79	1975	0	2467	3373,25	73,13%	73,13%	73,13%	73,13%	73,13%			
Nº CONSULTA PSQUIATRA	46	125	88	125	98	125	78,40%	232	375	61,87%	0	336	1008	0	232	375	61,87%	61,87%	61,87%	61,87%	61,87%			
Nº PROCEDIMENTO INDIVIDUAL ODONTO CLINICA BÁSICA	87	672	138	672	193	672	28,75%	418	2016	20,23%	3	336	1008	0	418	1008	41,47%	41,47%	41,47%	41,47%	41,47%			
TOTAL	3730	6420	4665	6420	4965	6420	77,34%	13360	19260	69,37%	10,8	1190	2882	0,0	13360	16378,3	81,57%	81,57%	81,57%	81,57%	76,25%			

Cenário desconsiderando Odonto 50 % e desconsiderando as justificativas legais	Produção Trimestral WEBSAASS												Base de Cálculo Déficit de Equipe (Equipe Mínima) - TOTAL						Cálculo desconto Eq. Mínima - Meta Prevista		Meta Prevista		Total %	
	Abril		Maio		Junho		TOTAL TRIMESTRE		Déficit Profissional SS	Média de Produção Profissional	Justificativas legais	Total de Produção	Média de Produção Profissional	Total REAL	Total PREV	Total %	Total REAL	Total PREV	Total %	Total %	Total %			
	REAL	%	REAL	%	REAL	%	Total REAL	Total PREV														Total %		
UBS - UNIDADE BÁSICA DE SAÚDE	32	96	71	96	91	96	84,79%	194	288	67,36%	3	48	1441	0	194	1441	134,72%	134,72%	134,72%	134,72%	100,00%			
Nº ATENDIMENTO INDIVIDUAL ODONTO CLINICA BÁSICA	1916	2236	2583	2236	2824	2236	126,50%	7923	6708	109,17%	0	416	1040	0	1463	6681,7	109,60%	109,60%	109,60%	109,60%	100,00%			
Nº CONSULTA CLINICA GERAL	302	749	456	749	705	749	94,13%	1463	2247	65,11%	2,5	263	526	0	1463	1207	121,21%	121,21%	121,21%	121,21%	100,00%			
Nº CONSULTA GO	614	1315	335	1315	314	1315	23,88%	1263	3945	32,02%	2	263	3419	0	1263	1998,8	63,19%	63,19%	63,19%	63,19%	63,19%			
Nº CONSULTA PEDIATRA	733	1131	994	1131	740	1131	87,89%	2467	3893	72,71%	0,25	79	1975	0	2467	3268,05	75,49%	75,49%	75,49%	75,49%	75,49%			
Nº CONSULTA PSQUIATRA	46	125	88	125	98	125	78,40%	232	375	61,87%	0	336	1008	0	232	312,5	74,24%	74,24%	74,24%	74,24%	74,24%			
Nº PROCEDIMENTO INDIVIDUAL ODONTO CLINICA BÁSICA	87	336	138	336	193	336	57,44%	418	1008	41,47%	3	168	504	0	418	504	82,94%	82,94%	82,94%	82,94%	82,94%			
TOTAL	3730	5988	4665	5988	4965	5988	82,92%	13360	17964	74,37%	10,8	974	2234	6,4	13360	14116,1	94,64%	94,64%	94,64%	94,64%	87,93%			

Secretaria Municipal da Saúde de São Paulo
 Coordenadoria de Parcerias e Contratação de Serviços de Saúde - CPSS
 Coordenadoria Regional Sudeste

RO15 - 2015 - Rede Assistencial de Supervisão Técnica de Saúde Vila Prudente/Sapopemba - SPDM

2º Trimestre

Ano: 2022

DÉFICIT EQUIPE MÍNIMA	UBS - UNIDADE BÁSICA DE SAÚDE				
	Abril	Maio	Junho	TOTAL TRIMESTRE	TOTAL
PROFISSIONAL	1	1	1	3	3
DENTISTA / 20H	2	1	1	2	2
ENFERMEIRO / 40H	1	1	1	2	2
MEDICO GINECOLOGISTA / 20H	1	1	0,5	2,5	2,5
MEDICO GENERALISTA / 40H	0,25	0,25	0,25	0,75	0,75
MEDICO PEDIATRA / 12H	4	3,25	2,5	9,75	9,75
TOTAL DO MÊS	4	3,25	2,5	9,75	9,75
TOTAL	2º Trimestre 9,75				

COMENTÁRIOS E JUSTIFICATIVAS:

Considerando a portaria nº 462/2021-SMS-G, que resolve que as agências de atendimento odontológico devem ter redução no número de consultas seguindo as orientações das "Diretrizes para Saúde Bucal em tempos de covid-19" e considerando todas as justificativas legais apontadas em PI anexados ao processo SEI 6018.2022/0000100-4 a meta atingiu 87,93% de produção. Sendo assim, não há indicação de desconto de produção. Houve déficit de equipe mínima no período.

(Handwritten signatures and initials)



Secretaria Municipal da Saúde de São Paulo
Coordenadoria de Parcerias e Contratação de Serviços de Saúde - CPCSS
Coordenadoria Regional Sudeste

R015 - 2015 - Rede Assistencial da Supervisão Técnica de Saúde Vila Prudente/Sapopemba - SPDM

Ano: 2022 2º Trimestre

DÉFICIT EQUIPE MÍNIMA	AMA 12 HORAS - PLANTÕES			TOTAL TRIMESTRE
	Abril	Mato	Junho	
PROFISSIONAL				
MÉDICO CLÍNICO / 12H			1	1
MÉDICO PEDIATRA / 12H			3	3
TOTAL DO MÊS	0	0	4	
TOTAL DE PLANTÕES	2º Trimestre			4

COMENTÁRIOS E JUSTIFICATIVAS:

A linha de serviço passa por acompanhamento, não tendo indicação de desconto de produção. Houve déficit de equipe mínima no período.

Oruiz
[Handwritten signatures]



Secretaria Municipal da Saúde de São Paulo
 Coordenadoria de Parcerias e Contratação de Serviços de Saúde - CPCSS
 Coordenadoria Regional Sudeste
R015 - 2015 - Rede Assistencial da Supervisão Técnica de Saúde Vila Prudente/Sapopemba - SPDM
 Ano: **2022** 2º Trimestre

R015 - 2015 - Rede Assistencial da Supervisão Técnica de Saúde Vila Prudente/Sapopemba - SPDM	Produção Trimestral WEBSAASS												Trava 100%
	Abril			Maio			Junho			TOTAL TRIMESTRE			Total %
	REAL	PREV	%	REAL	PREV	%	REAL	PREV	%	Total REAL	Total PREV	Total %	Total %
CAPS II INFANTE JUVENIL	240	155	154,84%	266	155	171,61%	263	155	169,68%	769	465	165,38%	100,00%
Nº PACIENTE COM CADASTRO ATIVO CAPS (RAAS)	240	155	154,84%	266	155	171,61%	263	155	169,68%	769	465	165,38%	100,00%
TOTAL	240	155	154,84%	266	155	171,61%	263	155	169,68%	769	465	165,38%	100,00%

DÉFICIT EQUIPE MÍNIMA	CAPS			
	Abril	Maio	Junho	TOTAL TRIMESTRE
PROFISSIONAL				
FONOAUDIÓLOGO / 40H		1	1	2
AUXILIAR DE ENFERMAGEM / 30H			1	1
TOTAL DO MÊS	0	1	2	3
TOTAL	2º Trimestre			3

COMENTÁRIOS E JUSTIFICATIVAS:

A linha de serviço atingiu 100% da produção. Não há indicação de desconto de produção. Houve déficit de equipe mínima no período.

[Handwritten signature]

[Handwritten notes and signatures at the top of the page]



Secretaria Municipal da Saúde de São Paulo
 Coordenadoria de Parcerias e Contratação de Serviços de Saúde - CPCSS
 Coordenadoria Regional Sudeste

R015 - 2015 - Rede Assistencial da Supervisão Técnica de Saúde Vila Prudente/Sapopemba - SPDM

2º Trimestre

2022

Ano:

R015 - 2015 - Rede Assistencial da Supervisão Técnica de Saúde Vila Prudente/Sapopemba - SPDM	Produção Trimestral WEBSAASS												Trava 100%
	Abril			Maio			Junho			TOTAL TRIMESTRE			Total %
	REAL	PREV	%	REAL	PREV	%	REAL	PREV	%	Total REAL	Total PREV	Total %	
APOIO DIAGNÓSTICO													
Nº BIÓPSIA DE PRÓSTATA	7	10	70,00%	9	10	90,00%	8	10	80,00%	24	30	80,00%	80,00%
Nº BIÓPSIA DE TIREÓIDE	11	14	78,57%	14	14	100,00%	13	14	92,86%	38	42	90,48%	90,48%
Nº NASOFIBROSCOPIA	17	20	85,00%	21	20	105,00%	18	20	90,00%	56	60	93,33%	93,33%
Nº COLONO/ENDO/RETOSIGMOIDOSCOPIA	103	150	68,67%	172	150	114,67%	189	150	126,00%	464	450	103,11%	100,00%
Nº ECOCARDIOGRAFIA COM E SEM DOPPLER	405	356	113,76%	360	356	101,12%	404	356	113,48%	1169	1068	109,46%	100,00%
Nº ELETRORFENCEFALOGRAFIA	58	60	96,67%	53	60	88,33%	60	60	100,00%	171	180	95,00%	95,00%
Nº ESPINOMETRIA	423	400	105,75%	412	400	103,00%	400	400	100,00%	1235	1200	102,92%	100,00%
Nº HÓLTER	148	148	100,00%	154	148	104,05%	148	148	100,00%	450	444	101,35%	100,00%
Nº M.A.P.A	117	120	97,50%	114	120	95,00%	122	120	101,67%	353	360	98,06%	98,06%
Nº RAO X	850	550	154,55%	908	550	165,09%	1069	550	194,36%	2827	1650	171,33%	100,00%
Nº TESTE ERGOMÉTRICO	180	210	85,71%	197	210	93,81%	167	210	79,52%	544	630	86,35%	86,35%
Nº ULTRASSONOGRAFIA COM DOPPLER(DOPPLER VASCULAR)	643	577	111,44%	604	577	104,68%	633	577	109,71%	1880	1731	108,61%	100,00%
Nº ULTRASSONOGRAFIA GERAL	1310	1406	93,17%	1321	1406	93,95%	1257	1406	89,40%	3888	4218	92,18%	92,18%
Nº ULTRASSONOGRAFIA OBSTÉTRICO COM DOPPLER	20	16	125,00%	17	16	106,25%	16	16	100,00%	53	48	110,42%	100,00%
Nº ULTRASSONOGRAFIA OBSTÉTRICO MORFOLÓGICA	13	16	81,25%	7	16	43,75%	13	16	81,25%	33	48	68,75%	68,75%
TOTAL	4305	4053	106,22%	4363	4053	107,65%	4517	4053	111,45%	13185	12159	108,44%	96,21%

LIVRE DEMANDA	Produção Trimestral WEBSAASS						TOTAL TRIMESTRE
	Abril		Maio		Junho		Total REALIZADO
	REALIZADO		REALIZADO		REALIZADO		
Nº ELETROCARDIOGRAFIA	231		202		277		710
Nº BIÓPSIA DE MAMA	23		24		15		62
Nº BIÓPSIA DE MEDULA	4		6		3		13

COMENTÁRIOS E JUSTIFICATIVAS:

A linha de serviço atingiu 96,21% da produção. Não há indicação de desconto de produção.

Handwritten signatures and initials in blue ink.

Handwritten signature in blue ink.

Handwritten initials in blue ink.



Secretaria Municipal da Saúde de São Paulo
 Coordenadoria de Parcerias e Contratação de Serviços de Saúde - CPCSS
 Coordenadoria Regional Sudeste
R015 - 2015 - Rede Assistencial da Supervisão Técnica de Saúde Vila Prudente/Sapopemba - SPDM
 Ano: **2022** **2º Trimestre**

R015 - 2015 - Rede Assistencial da Supervisão Técnica de Saúde Vila Prudente/Sapopemba - SPDM	Produção Trimestral WEBSAASS												Trava 100%	
	Abril			Maio			Junho			TOTAL TRIMESTRE				Total %
	REAL	PREV	%	REAL	PREV	%	REAL	PREV	%	Total REAL	Total PREV	Total %		
APD - ACOMPANHANTE COMUNITÁRIO DE PESSOA COM DEFICIÊNCIA	94	70	134,29%	91	70	130,00%	92	70	131,43%	277	210	131,90%	100,00%	
Nº PACIENTE ACOMPANHADO PELO PROGRAM. ACOMP. PESSOA DEF.														
TOTAL	94	70	134,29%	91	70	130,00%	92	70	131,43%	277	210	131,90%	100,00%	

DÉFICIT EQUIPE MÍNIMA	REDE PESSOA COM DEFICIÊNCIA			
	Abril	Maio	Junho	TOTAL TRIMESTRE
PROFISSIONAL				
ACOMPANHANTE DE PESSOA COM DEFICIÊNCIA / 40H	1			1
TOTAL DO MÊS	1	0	0	1
TOTAL	2º Trimestre			1

COMENTÁRIOS E JUSTIFICATIVAS:

A linha de serviço atingiu 100% da produção. Não há indicação de desconto de produção. Houve déficit de equipe mínima no período.



Secretaria Municipal da Saúde de São Paulo
 Coordenadoria de Parcerias e Contratação de Serviços de Saúde - CPCSS
 Coordenadoria Regional Sudeste
R015 - 2015 - Rede Assistencial da Supervisão Técnica de Saúde Vila Prudente/Sapopemba - SPDM

Ano: **2022** **2º Trimestre**

R015 - 2015 - Rede Assistencial da Supervisão Técnica de Saúde Vila Prudente/Sapopemba - SPDM	Produção Trimestral WEBSAASS												Trava 100%				
	Abril			Maio			Junho			TOTAL TRIMESTRE				Total %			
	REAL	PREV	%	REAL	PREV	%	REAL	PREV	%	Total REAL	Total PREV	Total %					
SRT I - SERVIÇO RESIDENCIAL TERAPÊUTICO I																	
Nº MORADORES / Nº DE LEITOS RT	8	8	100,00%	8	8	100,00%	8	8	100,00%	24	24	100,00%	100,00%				
SRT II - SERVIÇO RESIDENCIAL TERAPÊUTICO II																	
Nº MORADORES / Nº DE LEITOS RT	8	8	100,00%	8	8	100,00%	8	8	100,00%	24	24	100,00%	100,00%				
TOTAL	16	16	100,00%	16	16	100,00%	16	16	100,00%	48	48	100,00%	100,00%				

(Handwritten signatures and initials in blue ink)

DÉFICIT EQUIPE MÍNIMA	SRT - SERVIÇO RESIDENCIAL TERAPÊUTICO			
	Abril	Maio	Junho	TOTAL TRIMESTRE
PROFISSIONAL				
COORDENADOR DE SERVIÇO / 20H	1			1
TOTAL DO MÊS	0	1	0	
TOTAL	2º Trimestre			1

COMENTÁRIOS E JUSTIFICATIVAS:

A linha de serviço atingiu 100% da produção. Não há indicação de desconto de produção. Houve déficit de equipe mínima no período.

(Handwritten signature in blue ink)



Secretaria Municipal da Saúde de São Paulo

Coordenadoria de Parcerias e Contratação de Serviços de Saúde - CPCSS
Coordenadoria Regional Sudeste

R015 - 2015 - Rede Assistencial da Supervisão Técnica de Saúde Vila Prudente/Sapopemba -
SPDM

Ano: **2022** 2º Trimestre

DÉFICIT EQUIPE MÍNIMA	NÚCLEO APOIO GERONTOLÓGICO			
	Abril	Maiο	Junho	TOTAL TRIMESTRE
PROFISSIONAL				
ASSISTENTE SOCIAL / 30H	1	1	1	3
FISIOTERAPEUTA / 30H	1	1		2
MÉDICO GERIATRA / 20H	1	1	1	3
TERAPEUTA OCUPACIONAL / 30H			1	1
TOTAL DO MÊS	3	3	3	9
TOTAL	2º Trimestre			9

COMENTÁRIOS E JUSTIFICATIVAS:

A linha de serviço passa por acompanhamento, não tendo indicação de desconto de produção. Houve déficit de equipe mínima no período.
TA nº 64/2022 - Reclassificar o NAG Vila Ema para Ursi Vila Prudente.

Handwritten signatures and initials in blue ink.



Secretaria Municipal da Saúde de São Paulo
 Coordenadoria de Parcerias e Contratação de Serviços de Saúde - CPCSS
 Coordenadoria Regional Sudeste

R015 - 2015 - Rede Assistencial da Supervisão Técnica de Saúde Vila Prudente/Sapopemba - SPDM

2º Trimestre

ANO: 2022

R015 - 2015 - Rede Assistencial da Supervisão Técnica de Saúde Vila Prudente/Sapopemba - SPDM	Produção Trimestral WEBSAASS											
	Abril			Maio			Junho			TOTAL TRIMESTRE		
	REAL	PREV	%	REAL	PREV	%	REAL	PREV	%	Total REAL	Total PREV	Total %
ASSISTENCIA MATERNO INFANTIL	22	30	73,33%	19	30	63,33%	20	30	66,67%	61	90	67,78%
TOTAL	22	30	73,33%	19	30	63,33%	20	30	66,67%	61	90	67,78%

DÉFICIT EQUIPE MÍNIMA	CASA DE PARTO		
	Abril	Maio	Junho
PROFISSIONAL			
TOTAL DO MÊS	0	0	0
TOTAL	2º Trimestre	0	0

COMENTÁRIOS E JUSTIFICATIVAS:

A linha de serviço atingiu 67,78% da produção. De acordo com o demonstrado no quadro e apontado em PI mensal, entende-se que as justificativas são pertinentes. Ainda, considerando a capacidade física e de RH instalada no equipamento não haveria possibilidade de aumentar muito além do que já é captado, com o risco de ter uma conversão maior que exceda a capacidade ideal de 20 partos/mês para o estabelecimento. Sendo assim, não há indicação de desconto de produção. Não houve déficit de equipe mínima.

Obs.: conforme justificativa acima apresentada, faz-se necessário convidar a Área Técnica da Saúde da Mulher para próxima reunião de CTA.

Handwritten signatures and initials in blue ink, including names like 'Ana', 'Luis', and 'Stênio'.

Casa de Parto de Sapopemba			
Ano 2022	Abril	Maio	Junho
Abertura de Plano de Parto	42	36	34
Parto	22	19	20
Taxa de conversão (partos mês/aberturas de plano de parto)	52%	53%	59%
Desistência: 03	Desistência: 03	Desistência: 05	
Transferência: 03	Transferência: 07	Transferência: 04	
Pos-datismo(gestação acima 41 semanas): 06	Pos-datismo: 01	Pos-datismo: 03	
Mecônio: 03	Macrossomia: 02	Hipertensão: 02	
RPMD(Rotura Prematura Membrana Oculares): 02	RPMD(Rotura Prematura Membrana Oculares): 03		
HAS: 01	Polidrâmio: 01		

Ocorrências que justificaram a não realização do parto no local



Dimensões da Avaliação de Desempenho do Contrato

Modalidades de Atenção	Linhas de Serviço	% do Custeio Mensal TA n° 61 MARÇO	Recursos Humanos		Produção				
			Déficit de Equipe Mínima MI (Profissional)	Déficit de Equipe Mínima MII (Plantão)	Realizada	Prevista	% Realizado	Produção Final	
								% Final após análise (Trava de 100% quando aplicável)	Resultado
Atenção Básica	EMAD/EMAP	2,37%	4		487	360	135,28%	100,00%	Não há indicação de desconto
	ESF/ESB/PAVS	36,95%	25,5		146.674	152.200	96,37%	91,47%	Não há indicação de desconto
	PAI	2,28%	9		677	720	94,03%	94,03%	Não há indicação de desconto
	UBS MISTA	11,77%	18		41.244	44.730	92,21%	88,56%	Não há indicação de desconto
	UBS TRADICIONAL	9,60%	9,75		13.360	14.116	94,64%	87,93%	Não há indicação de desconto
	AMA 12h	4,64%		4					
Atenção Ambulatorial Especializada Redes Temáticas	CAPS	2,29%	3		769	465	165,38%	100,00%	Não há indicação de desconto
	SADT	4,19%			13.185	12.159	108,44%	96,21%	Não há indicação de desconto
	REDE CUIDADO PCD (CER/APD/NIR)	0,97%	1		277	210	131,90%	100,00%	Não há indicação de desconto
	HOSPITAL DIA / HORA CERTA	20,46%	12		807	846	95,39%	87,35%	Não há indicação de desconto
	AMA E								
	SRT	1,37%	1		48	48	100,00%	100,00%	Não há indicação de desconto
	CASA DE PARTO	2,71%	0		61	90	67,78%	67,78%	Não há indicação de desconto*
Total			83,3	4,0	217.589	225.943			Total de desconto do trimestre

INFORMAÇÕES ADICIONAIS:

A Representatividade no Custeio Mensal (Anexo II) do trimestre utiliza como base os TA's vigentes no período.
 Para as Redes onde há mais de um Anexo II no trimestre, os cálculos serão realizados para cada um dos Anexos II/Meses de referência.

*Não há indicação de desconto de produção Casa de Parto conforme justificativas apresentadas na linha de serviço



Dimensões da Avaliação de Desempenho do Contrato

Objetivo	Indicador	Relatório	Parâmetro	STS	Resultado			Pontuação		
					Abril	Mai	Junho	Abril	Mai	Junho
Pontualidade na Entrega	Pontualidade na entrega de relatórios mensais de prestação de Contas Assistenciais e financeiras		Envio de documentos no prazo		CUMPRIU	CUMPRIU	CUMPRIU	20	20	20
Qualidade da Informação	Preenchimento de prontuários nos seguintes aspectos: legibilidade, assinaturas, CID, exame físico	Q2	≥ 90%	V. Prudente Sapopemba			95,00%			40
Educação Continuada	Execução do plano de educação permanente aprovados pela CRS	Q3	100%	V. Prudente Sapopemba						
Controle Vacinal	Proporção de crianças com até 12 meses de idade inscritas nas unidades com calendário vacinal completo	Q4A/Q4B	≥ 90%	V. Prudente Sapopemba		99,44%			60	
Eficácia do Atendimento da Rede Cegonha	Proporção de gestantes que realizaram procedimentos básicos no pré natal e puerpério	Q5	≥ 75%	V. Prudente Sapopemba	83,78%			40		
Eficácia do Atendimento da Rede Cegonha	Proporção de gestantes que realizaram 7 ou mais consultas de pré natal	Q6	≥ 75%	V. Prudente Sapopemba	78,24%			40		
Satisfação do Usuário	Análise das reclamações recebidas e providências relacionadas	Q7	"a contento"	V. Prudente Sapopemba			a contento			40
Atividade do Conselho Gestor	Funcionamento do Conselho Gestor	Q8	≥ 80%	V. Prudente Sapopemba		100,00%			20	
Pontuação Final da Matriz de Indicadores								100	100	100

Qualidade:
 O contrato cumpriu com 100% dos indicadores de qualidade. Dessa forma não há indicação de desconto.

Validado,

PARTICIPANTES CTA

OSS: Sonia Maria de Almeida Figueira

OSS: Olívia Marie Gaube

OSS: Juliana Rodrigues Monteiro Ponzetto

OSS: Paola Oliveira

OSS: Priscila Carapina Araújo

CRS: Rosemary de Oliveira Andradre Coutinho

CRS: Sandra Moreira Lima de Angelo

CRS: Claudia Leal de Roberto

STS: Cenis de Lourdes Maidn Foz

STS: Cintia Heger

CPCSS: (coordenador de CTA) Karina Silva de Oliveira

CPCSS: Maria da Gloria Camargos de Sousa



Dimensões da Avaliação de Orçamento - Custeio

Nº TA	Descrição TA	Valor		
		Abril	Maio	Junho
61/2022	Aprovação de novo Plano de Trabalho e Plano Orçamentário para o período de março a agosto de 2022. Implantação do NAG Vila Ema.	R\$ 10.075.926,45	R\$ 10.103.260,88	R\$ 10.103.260,88
62/2022	Contratação de exames para o diagnóstico do coronavírus 2019 (SARS-COV-2), tipo PCR-RT, envolvendo insumos de coleta, acondicionamento, logística das amostras e emissão de laudo, conforme Portarias nº 492/2020, 493/2020, 523/2020, 54/2021, 140/2021, 353/2021, 403/2021, 594/2021, 639/2021 e 190/2021 e 190/2022 - SMS.G.	R\$ 37.700,00	R\$ 37.700,00	
65/2022	Contratação de exames para o diagnóstico do coronavírus 2019 (SARS-COV-2), tipo PCR-RT, envolvendo insumos de coleta, acondicionamento, logística das amostras e emissão de laudo, conforme Portarias nº 492/2020, 493/2020, 523/2020, 54/2021, 140/2021, 353/2021, 403/2021, 594/2021, 639/2021 e 190/2021 e 190/2022 - SMS.G.			R\$ 399.750,00
Total mês		R\$ 10.113.626,45	R\$ 10.140.960,88	R\$ 10.503.010,88
Total		R\$ 30.757.598,21		


Dimensões da Avaliação de Desconto - Equipe Mínima

Mês de Referência	Valor do Desconto
Abril	R\$ 350.253,60
Maio	R\$ 401.048,14
Junho	R\$ 323.990,26
Total	R\$ 1.075.292,00


Assinaturas


Validado,



 OSS: Sonia Maria de Almeida Figueira


 OSS: Olívia Marie Gaube


 OSS: Juliana Rodrigues Monteiro Ponzetto



 OSS: Paola Oliveira


 OSS: Priscila Carapina Araújo


 CRS: Rosemary de Oliveira André Coutinho



 CRS: Sandra Moreira Lima de Angelo


 CRS: Claudia Leal de Roberto


 STS: Cenise de Lourdes Maion Foz


 STS: Cintia Heger


 CPCSS: (coordenador de CTA) Karina Silva de Oliveira


 CPCSS: Maria da Gloria Camargos de Sousa


 CPCSS: Rafaella Braga Alves


 CPCSS: Rafaela Alves Pena

INFORMAÇÕES ADICIONAIS:

A Representatividade no Custeio Mensal (Anexo II) do trimestre utiliza como base os TA's vigentes no período. Para as Redes onde há mais de um Anexo II no trimestre, os cálculos serão realizados para cada um dos Anexos II/Meses de referência.

Esta folha configura-se como um Anexo da ATA de CTA, de maneira complementar e não intrínseca ao acompanhamento assistencial. Em caso de ausências e/ou divergências de informações financeiras referentes ao período, a mesma será ajustada e inserida à parte no Processo de referência.

Os cálculos oficiais de desconto financeiro são elaborados pelos departamentos financeiros, em integração entre DAFIN com DFC e CFO. Os valores de desconto de Equipe Mínima apresentados acima foram extraídos do processo SEI CGR015 2022: 6018.2022/0014015-2, cuja elaboração é de exclusiva competência do DAFIN [Divisão de Acompanhamento Financeiro] e em caso de quaisquer averiguações quanto a estes valores, estas devem ser direcionadas ao referido setor.

