

REUNIÃO ORDINÁRIA DA COMISSÃO TÉCNICA DE ACOMPANHAMENTO DO CONTRATO DE GESTÃO 015/2015 - ORGANIZAÇÃO SOCIAL: ASSOCIAÇÃO PAULISTA PARA O DESENVOLVIMENTO DA MEDICINA – SPDM – REDE ASSISTENCIAL DA STS VILA PRUDENTE/SAPOPEMBA

PAUTA: Avaliação dos Indicadores de qualidade e de Produção do Contrato de Gestão do 6º Trimestre (março, abril e maio/2017)

LOCAL: Reunião realizada na Sala de Reuniões da Coordenadoria Regional de Saúde Sudeste – sala 307

DATA: 05/06/2018

PARTICIPANTES:

- **Organização Social SPDM:** Antonio Luiz Volpi; Agrimeron Cavalcante da Costa; Sônia Maria de Almeida Figueira; Amanda de Sousa Falleiros.
- **NTCSS:** Gustavo Guilherme Kuhlmann.
- **CRS SUDESTE:** Adilson Aparecido dos Santos, Sandra R.A.G.B. Tavares.
- **STS Vila Prudente/Sapopemba:** Giselle Cacherik, Cenise de Lourdes Maion Foz.

Dados do Contrato de Gestão:

Dados do Contrato: Processo 2014-0-337.121-7

Assinado em 31 de julho de 2015

Aditamentos ao Contrato de Gestão Nº15/2015:

Termo Aditivo 001 – Objeto do aditamento: Acréscimo de recursos para custeio a título de 13º salário. Assinatura - 09/11/2015.

Termo Aditivo 002 – Objeto do aditamento: Inclusão de Unidade Ambulatório de Especialidade Vila Prudente – Hospital Dia Rede Hora Certa Vila Prudente e acréscimo de valores a título de investimento para aquisição de equipamentos e mobiliário para a Unidade. Assinatura – 26/11/2015.

Termo Aditivo 003 – Objeto do aditamento: Acréscimo de valores, a título de custeio, para a implantação da unidade Hospital Dia Rede Hora Certa Vila Prudente. Não publicado. Assinatura:

Termo Aditivo 004 – Objeto do aditamento: Readequação do Plano de Trabalho e Plano Orçamentário para vigência nos meses 10 a 12 e aprovação de novo Plano de Trabalho e Plano Orçamentário para o 2º ano de contrato, de acordo com cláusula 7.2.2 do Contrato de Gestão. Assinatura: 03/06/2016.

Termo Aditivo 005 – Objeto do aditamento: Revisão de metas de saúde bucal conforme Portaria SMS 1400/2016. Assinatura: 30/07/2016.

Termo Aditivo 006 – Objeto do aditamento: Alteração da cláusula contratual que trata da periodicidade de pagamento mensal das despesas de custeio. Assinatura: 01/12/2016.

Termo Aditivo 007 – Objeto do aditamento: Revisão do plano de trabalho com revisão de metas de várias unidades. Assinatura: 30/12/2016.

Termo Aditivo 008 – Objeto do aditamento: Aprovação de novo Plano de Trabalho e Plano Orçamentário para o período de setembro a dezembro de 2017 e apresentação da matriz de indicadores de qualidade para o período.

Termo Aditivo 009 – Objeto do aditamento: Aprovação de novo Plano de Trabalho e Plano Orçamentário para o período de janeiro a junho de 2018 e apresentação da matriz de indicadores de qualidade para o período.

1- Introdução

CRS Sudeste:

A avaliação do desempenho apresentado do 6º trimestre (março/abril/maio/2017) tomou por base os Relatórios Subsidiários que integram a presente análise de qualidade e produção. O referido relatório foi confeccionado pela CRS Sudeste e enviado previamente aos membros da CTA e os apontamentos de correções da Coordenadoria e Supervisão Técnica foram incorporados. Excepcionalmente esta reunião está sendo realizada extemporaneamente ao calendário firmado para o acompanhamento contratual em virtude de aposentadorias e transferências dos servidores membros da CTA e pertencentes ao quadro de SMS/CPCS. Cabe registrar que o acompanhamento da execução contratual ocorreu regularmente durante todo o período sob a responsabilidade da Supervisão Técnica de Saúde Vila Prudente/Sapopemba e Coordenadoria Regional de Saúde Sudeste.

A pontuação tomou por base os quadros apresentados nos anexos II (Parâmetros para Pagamento e Avaliação de Desempenho por Linha de Serviço) e V (Quadro de Equipe Mínima com respectiva produção esperada) do contrato e alterações promovidas por Termos Aditivos celebrados no período ora avaliado. A avaliação da produção e desvios foi extraída dos registros apresentados nos relatórios de produção do Sistema Websaass, os quais foram conferidos e pareados aos demais bancos de dados da SMS pela equipe da STS/CRS.

A análise de conformidade da produção e qualidade baseou-se nos dispositivos previstos no Manual de Acompanhamento, Supervisão e Avaliação dos Contratos de Gestão – versão dez/2016, conforme portarias 853/16 e atualizações promovidas conforme portaria 2341/16.

Salientamos que todas as memórias de cálculos utilizadas para a confecção deste relatório estão disponíveis em arquivo na CRS Sudeste.

Passou-se a apresentação da síntese dos resultados segundo linha assistencial e contrato:

1- Apresentação dos resultados de Produção segundo linha de serviços

Quadro 1: Produção Segundo unidade e atividades da linha ESF





UNIDADE	CONTRATO	M&M		M&M %	Observações Eq. Médica e PI	Abr		Abr %	Observações Eq. Médica e PI	Mai		Mai %	Observações Eq. Médica e PI	Realizado Trimestre	Previsto Trimestre	M&M Trimestral	Valor ajustado
		Realizado	Previsto			Realizado	Previsto			Realizado	Previsto						
SERVIÇO: 0001-ESF - ESTRATÉGIA SAÚDE DA FAMÍLIA / PRODUÇÃO: 101-01-01 CONSULTA MÉDICA ESF																	
CONTRATO: 0025/2015-REDE ASSIST. D.A.V. PRONUNTES/ LUCAS DA SIS V. PRONUNTES/SAMPOR																	
UBS PARQUE SÃO LUCAS	REDE ASSIST. D.A.V. PRONUNTES/ LUCAS DA SIS V. PRONUNTES/SAMPOR	2.100,0	2.912,0	72,12%	ampliada de meta para 100	2.002,0	2.912,0	70,16%	460 de meta para MM	2.584,0	2.912,0	88,72%	6.748,0	8.736,0	77,22%	77,22%	100,00%
UBS JARDIM GUARACÁ	REDE ASSIST. D.A.V. PRONUNTES/ LUCAS DA SIS V. PRONUNTES/SAMPOR	2.100,0	2.496,0	84,13%	ajuda de meta para MM	1.816,0	2.496,0	72,77%	ampliada de meta para 100	2.479,0	2.496,0	99,12%	6.391,0	7.448,0	85,69%	85,69%	100,00%
UBS VILA PRUDENTE	REDE ASSIST. D.A.V. PRONUNTES/ LUCAS DA SIS V. PRONUNTES/SAMPOR	1.610,0	1.064,0	66,13%		1.277,0	1.064,0	83,40%		1.739,0	1.064,0	100,17%	4.648,0	4.992,0	93,07%	93,07%	100,00%
UBS RECLINDAS I	REDE ASSIST. D.A.V. PRONUNTES/ LUCAS DA SIS V. PRONUNTES/SAMPOR	1.964,0	3.318,0	59,21%	com parâmetro de custo de	2.201,0	3.318,0	66,34%	ajuda de meta para MM e	2.475,0	3.318,0	74,57%	6.590,0	9.384,0	70,13%	60,15%	100,00%
TOTAL	REDE ASSIST. D.A.V. PRONUNTES/ LUCAS DA SIS V. PRONUNTES/SAMPOR	7.774,0	10.400,0	74,75%		7.356,0	10.400,0	70,73%		9.287,0	10.400,0	89,31%	24.377,0	31.200,0	78,13%	78,13%	100,00%
SERVIÇO: 0001-ESF - ESTRATÉGIA SAÚDE DA FAMÍLIA / PRODUÇÃO: 102-01-01 CONSULTA ENFERMEIRO ESF																	
CONTRATO: 0025/2015-REDE ASSIST. D.A.V. PRONUNTES/ LUCAS DA SIS V. PRONUNTES/SAMPOR																	
UBS PARQUE SÃO LUCAS	REDE ASSIST. D.A.V. PRONUNTES/ LUCAS DA SIS V. PRONUNTES/SAMPOR	1.160,0	1.092,0	105,78%		953,0	1.092,0	87,17%		1.064,0	1.092,0	97,44%	3.181,0	3.276,0	97,18%	97,18%	100,00%
UBS JARDIM GUARACÁ	REDE ASSIST. D.A.V. PRONUNTES/ LUCAS DA SIS V. PRONUNTES/SAMPOR	950,0	936,0	101,60%		912,0	936,0	97,44%		1.002,0	936,0	107,05%	2.900,0	2.808,0	103,66%	100,00%	100,00%
UBS VILA PRUDENTE	REDE ASSIST. D.A.V. PRONUNTES/ LUCAS DA SIS V. PRONUNTES/SAMPOR	544,0	624,0	87,18%		552,0	624,0	88,46%		436,0	624,0	69,87%	1.532,0	1.972,0	77,70%	81,90%	100,00%
UBS RECLINDAS I	REDE ASSIST. D.A.V. PRONUNTES/ LUCAS DA SIS V. PRONUNTES/SAMPOR	1.472,0	1.248,0	117,95%		1.031,0	1.248,0	82,77%	ampliada de meta para	1.253,0	1.248,0	100,40%	3.740,0	3.744,0	99,87%	99,87%	100,00%
TOTAL	REDE ASSIST. D.A.V. PRONUNTES/ LUCAS DA SIS V. PRONUNTES/SAMPOR	4.122,0	3.900,0	105,62%		3.450,0	3.900,0	88,46%		3.255,0	3.900,0	83,46%	11.357,0	11.700,0	97,07%	97,07%	100,00%
SERVIÇO: 0001-ESF - ESTRATÉGIA SAÚDE DA FAMÍLIA / PRODUÇÃO: 103-01-01 CONSULTA MÉDICA COMUNITÁRIO DE SAÚDE ESF																	
CONTRATO: 0025/2015-REDE ASSIST. D.A.V. PRONUNTES/ LUCAS DA SIS V. PRONUNTES/SAMPOR																	
UBS PARQUE SÃO LUCAS	REDE ASSIST. D.A.V. PRONUNTES/ LUCAS DA SIS V. PRONUNTES/SAMPOR	7.772,0	8.400,0	92,51%		7.202,0	8.400,0	85,75%		8.211,0	8.400,0	97,75%	23.808,0	25.200,0	94,48%	94,48%	100,00%
UBS JARDIM GUARACÁ	REDE ASSIST. D.A.V. PRONUNTES/ LUCAS DA SIS V. PRONUNTES/SAMPOR	7.202,0	7.200,0	100,10%		6.598,0	7.200,0	91,64%		6.934,0	7.200,0	96,31%	20.759,0	21.600,0	96,01%	96,01%	100,00%
UBS VILA PRUDENTE	REDE ASSIST. D.A.V. PRONUNTES/ LUCAS DA SIS V. PRONUNTES/SAMPOR	4.340,0	4.800,0	90,20%		3.613,0	4.800,0	75,27%	ajuda de meta para	4.070,0	4.800,0	84,79%	12.027,0	14.400,0	83,52%	83,52%	100,00%
UBS RECLINDAS I	REDE ASSIST. D.A.V. PRONUNTES/ LUCAS DA SIS V. PRONUNTES/SAMPOR	7.212,0	8.000,0	90,15%		5.540,0	8.000,0	69,44%		6.850,0	8.000,0	85,62%	28.972,0	28.800,0	100,60%	100,00%	100,00%
TOTAL	REDE ASSIST. D.A.V. PRONUNTES/ LUCAS DA SIS V. PRONUNTES/SAMPOR	29.056,0	30.000,0	96,84%		27.573,0	30.000,0	91,91%		29.910,0	30.000,0	99,67%	83.541,0	90.000,0	92,82%	92,82%	100,00%
SERVIÇO: 0001-ESF - ESTRATÉGIA SAÚDE DA FAMÍLIA / PRODUÇÃO: 104-01-01 EQUIPE ESF																	
CONTRATO: 0025/2015-REDE ASSIST. D.A.V. PRONUNTES/ LUCAS DA SIS V. PRONUNTES/SAMPOR																	
UBS PARQUE SÃO LUCAS	REDE ASSIST. D.A.V. PRONUNTES/ LUCAS DA SIS V. PRONUNTES/SAMPOR	7,0	7,0	100,00%		7,0	7,0	100,00%		7,0	7,0	100,00%	21,0	21,0	100,00%	100,00%	100,00%
UBS JARDIM GUARACÁ	REDE ASSIST. D.A.V. PRONUNTES/ LUCAS DA SIS V. PRONUNTES/SAMPOR	6,0	6,0	100,00%		6,0	6,0	100,00%		6,0	6,0	100,00%	18,0	18,0	100,00%	100,00%	100,00%
UBS VILA PRUDENTE	REDE ASSIST. D.A.V. PRONUNTES/ LUCAS DA SIS V. PRONUNTES/SAMPOR	4,0	4,0	100,00%		4,0	4,0	100,00%		4,0	4,0	100,00%	12,0	12,0	100,00%	100,00%	100,00%
UBS RECLINDAS I	REDE ASSIST. D.A.V. PRONUNTES/ LUCAS DA SIS V. PRONUNTES/SAMPOR	8,0	8,0	100,00%		8,0	8,0	100,00%		8,0	8,0	100,00%	24,0	24,0	100,00%	100,00%	100,00%
TOTAL	REDE ASSIST. D.A.V. PRONUNTES/ LUCAS DA SIS V. PRONUNTES/SAMPOR	23,0	23,0	100,00%		23,0	23,0	100,00%		23,0	23,0	100,00%	75,0	75,0	100,00%	100,00%	100,00%
SERVIÇO: 0001-ESF - ESTRATÉGIA SAÚDE DA FAMÍLIA / PRODUÇÃO: 105-01-01 ATENDIMENTO INDIVIDUAL COORDTOS ESF																	
CONTRATO: 0025/2015-REDE ASSIST. D.A.V. PRONUNTES/ LUCAS DA SIS V. PRONUNTES/SAMPOR																	
UBS PARQUE SÃO LUCAS	REDE ASSIST. D.A.V. PRONUNTES/ LUCAS DA SIS V. PRONUNTES/SAMPOR	20,0	42,0	47,62%	22 dia(s) Meta ajustada	19,0	42,0	45,00%	0 dia 05 de maio para	31,0	42,0	73,81%	78,0	128,0	60,49%	60,49%	100,00%
UBS JARDIM GUARACÁ	REDE ASSIST. D.A.V. PRONUNTES/ LUCAS DA SIS V. PRONUNTES/SAMPOR	51,0	68,0	75,00%	26 dia(s) Meta ajustada	39,0	68,0	57,35%	0 dia 05 de maio para	56,0	68,0	82,35%	1.488,0	1.944,0	76,54%	76,54%	100,00%
UBS VILA PRUDENTE	REDE ASSIST. D.A.V. PRONUNTES/ LUCAS DA SIS V. PRONUNTES/SAMPOR	27,0	21,0	107,14%		13,0	21,0	61,90%	0 dia 05 de maio para	21,0	21,0	100,00%	58,0	64,0	90,78%	90,78%	100,00%
UBS RECLINDAS I	REDE ASSIST. D.A.V. PRONUNTES/ LUCAS DA SIS V. PRONUNTES/SAMPOR	7,0	6,0	116,67%		6,0	6,0	100,00%		5,0	6,0	83,33%	20,0	14,0	142,86%	100,00%	100,00%
TOTAL	REDE ASSIST. D.A.V. PRONUNTES/ LUCAS DA SIS V. PRONUNTES/SAMPOR	1.07,0	1.39,0	76,98%		1.05,0	1.39,0	75,54%		1.03,0	1.39,0	74,10%	4,86,0	5,82,0	83,49%	83,49%	100,00%
SERVIÇO: 0001-ESF - ESTRATÉGIA SAÚDE DA FAMÍLIA / PRODUÇÃO: 106-01-01 ATENDIMENTO INDIVIDUAL COORDTOS ESF																	
CONTRATO: 0025/2015-REDE ASSIST. D.A.V. PRONUNTES/ LUCAS DA SIS V. PRONUNTES/SAMPOR																	
UBS PARQUE SÃO LUCAS	REDE ASSIST. D.A.V. PRONUNTES/ LUCAS DA SIS V. PRONUNTES/SAMPOR	22,0	16,0	137,50%		13,0	16,0	81,25%		18,0	16,0	112,50%	35,0	48,0	72,92%	72,92%	100,00%
UBS JARDIM GUARACÁ	REDE ASSIST. D.A.V. PRONUNTES/ LUCAS DA SIS V. PRONUNTES/SAMPOR	2.060,0	2.268,0	90,43%		1.870,0	2.268,0	82,45%	0 dia 05 de maio para	3.383,0	2.268,0	149,16%	7.313,0	8.804,0	83,06%	83,06%	100,00%
UBS VILA PRUDENTE	REDE ASSIST. D.A.V. PRONUNTES/ LUCAS DA SIS V. PRONUNTES/SAMPOR	69,0	75,0	92,00%		58,0	75,0	77,20%	0 dia 05 de maio para	92,0	75,0	122,67%	217,0	228,0	94,74%	94,74%	100,00%
UBS RECLINDAS I	REDE ASSIST. D.A.V. PRONUNTES/ LUCAS DA SIS V. PRONUNTES/SAMPOR	3.770,0	2.268,0	166,23%		2.670,0	2.268,0	117,63%		2.060,0	2.268,0	90,79%	8.427,0	6.880,0	122,48%	100,00%	100,00%
TOTAL	REDE ASSIST. D.A.V. PRONUNTES/ LUCAS DA SIS V. PRONUNTES/SAMPOR	7.090,0	6.800,0	104,26%		6.690,0	6.800,0	98,38%		6.690,0	6.800,0	98,38%	21.044,0	20.412,0	103,04%	100,00%	100,00%
SERVIÇO: 0001-ESF - ESTRATÉGIA SAÚDE DA FAMÍLIA / PRODUÇÃO: 107-01-01 ATENDIMENTO INDIVIDUAL COORDTOS ESF																	
CONTRATO: 0025/2015-REDE ASSIST. D.A.V. PRONUNTES/ LUCAS DA SIS V. PRONUNTES/SAMPOR																	
UBS PARQUE SÃO LUCAS	REDE ASSIST. D.A.V. PRONUNTES/ LUCAS DA SIS V. PRONUNTES/SAMPOR	22,0	16,0	137,50%		13,0	16,0	81,25%		18,0	16,0	112,50%	35,0	48,0	72,92%	72,92%	100,00%
UBS JARDIM GUARACÁ	REDE ASSIST. D.A.V. PRONUNTES/ LUCAS DA SIS V. PRONUNTES/SAMPOR	2.060,0	2.268,0	90,43%		1.870,0	2.268,0	82,45%	0 dia 05 de maio para	3.383,0	2.268,0	149,16%	7.313,0	8.804,0	83,06%	83,06%	100,00%
UBS VILA PRUDENTE	REDE ASSIST. D.A.V. PRONUNTES/ LUCAS DA SIS V. PRONUNTES/SAMPOR	69,0	75,0	92,00%		58,0	75,0	77,20%	0 dia 05 de maio para	92,0	75,0	122,67%	217,0	228,0	94,74%	94,74%	100,00%
UBS RECLINDAS I	REDE ASSIST. D.A.V. PRONUNTES/ LUCAS DA SIS V. PRONUNTES/SAMPOR	3.770,0	2.268,0	166,23%		2.670,0	2.268,0	117,63%		2.060,0	2.268,0	90,79%	8.427,0	6.880,0	122,48%	100,00%	100,00%
TOTAL	REDE ASSIST. D.A.V. PRONUNTES/ LUCAS DA SIS V. PRONUNTES/SAMPOR	7.090,0	6.800,0	104,26%		6.690,0	6.800,0	98,38%		6.690,0	6.800,0	98,38%	21.044,0	20.412,0	103,04%	100,00%	100,00%

[Handwritten signatures and initials in blue ink]

Quadro 2: Apontamentos de produção consolidada ESF do período:

LINHA - ESF - ESTRATÉGIA SAÚDE DA FAMÍLIA	SINTESE ESF 6º TRIM (MAR/ABR/MAI/17)			Observações / Justificativas
	REALIZADO	PREVISTO	AVALIADO	
Nº CONSULTA MÉDICA ESF	24377	31200	78,13%	<p><u>UBS Pq São Lucas:</u> A produção corrigida para MM e déficit equipe mínima fica em março: 95,25%; em abril - 85,4%.</p> <p><u>UBS Jd Guairacá:</u> A produção corrigida para MM e déficit equipe mínima fica em março fica em 87,5%;</p> <p><u>UBS Reunidas I:</u> Com as correções para MM e déficit de equipe mínima a produção fica em 92,7% em março; em abril 85,3%; em maio 94,0%.</p>
Nº CONSULTAS ENFERMEIRO ESF	11357	11700	97,07%	-
Nº VISITAS DOM AG COM DE SAÚDE ESF	85541	90000	95,05%	-
Nº ATENDIMENTOS INDIVIDUAIS ODONTO ESF	4868	5832	83,47%	<p><u>UBS Pq São Lucas:</u> Considerando as justificativas legais, a produção em março atingiria 94,7%; em abril e maio: houve a Campanha de Prevenção de Câncer Bucal, impactando na produção.</p> <p><u>UBS Jd Guairacá:</u> Considerando as justificativas legais, a produção em março atingiria 116,6%; em abril e maio: houve a Campanha de Prevenção de Câncer Bucal, impactando na produção.</p> <p><u>UBS Vila Prudente:</u> em abril e maio: houve a Campanha de Prevenção de Câncer Bucal, impactando na produção.</p>
Nº PROCED. INDIVIDUAIS ODONTO ESF	20412	20412	100,00%	-



Nº ATENDIMENTOS INDIVIDUAIS ODONTO CLÍNICA BÁSICA	480	480	100,00%	-
Nº PROCED. INDIVIDUAIS ODONTO CLÍNICA BÁSICA	1200	1200	100,00%	-
TOTAL GERAL	148235	160824	92,17%	

COMENTÁRIOS/OBSERVAÇÕES:

A linha apresentou produção dentro dos limites previstos no período. As atividades que apresentaram produção abaixo do previsto - Consultas médicas ESF e Atendimento da Odontologia foram influenciados pelas justificativas apontadas no quadro. Não há indicação de descontos.

QUADRO 3: Produção AMA Especialidades do período



SERVIÇO: 0003-AMA - ESPECIALIDADES / PRODUÇÃO: 3.40.02-Nº CONSULTA CARDIOLOGIA															
CONTRATO: R015/2015-REDE ASSIST. D.A. V. PRUDENTE/S. LUCAS DA STS V. PRUDENTE/SAPOEMBA															
AMA ESPECIALIDADES JARDIM GL REDE ASSIST. D.A. V. PRUDENTE/S. LUCAS DA STS V. PRUDENTE/SAPOE	534,0	690,0	77,39%	deficit equipe minima	437,0	690,0	63,33%	nal. Com deficit equipe	835,0	690,0	121,01%	1.806,0	2.070,0	87,25%	87,25%
TOTAL	534,0	690,0	77,39%		437,0	690,0	63,33%		835,0	690,0	121,01%	1.806,0	2.070,0	87,25%	87,25%
SERVIÇO: 0003-AMA - ESPECIALIDADES / PRODUÇÃO: 3.40.04-Nº CONSULTA ENDOCRINOLOGIA															
CONTRATO: R015/2015-REDE ASSIST. D.A. V. PRUDENTE/S. LUCAS DA STS V. PRUDENTE/SAPOEMBA															
AMA ESPECIALIDADES JARDIM GL REDE ASSIST. D.A. V. PRUDENTE/S. LUCAS DA STS V. PRUDENTE/SAPOE	522,0	690,0	75,65%	deficit equipe minima	586,0	690,0	84,93%	nal. Com férias meta a)	663,0	690,0	96,09%	1.771,0	2.070,0	85,56%	85,56%
TOTAL	522,0	690,0	75,65%		586,0	690,0	84,93%		663,0	690,0	96,09%	1.771,0	2.070,0	85,56%	85,56%
SERVIÇO: 0003-AMA - ESPECIALIDADES / PRODUÇÃO: 3.40.08-Nº CONSULTA NEUROLOGIA															
CONTRATO: R015/2015-REDE ASSIST. D.A. V. PRUDENTE/S. LUCAS DA STS V. PRUDENTE/SAPOEMBA															
AMA ESPECIALIDADES JARDIM GL REDE ASSIST. D.A. V. PRUDENTE/S. LUCAS DA STS V. PRUDENTE/SAPOE	254,0	460,0	55,22%	antonista. Meta a) us	469,0	460,0	102,56%		545,0	460,0	118,48%	1.268,0	1.380,0	91,88%	91,88%
TOTAL	254,0	460,0	55,22%		469,0	460,0	102,56%		545,0	460,0	118,48%	1.268,0	1.380,0	91,88%	91,88%
SERVIÇO: 0003-AMA - ESPECIALIDADES / PRODUÇÃO: 3.40.09-Nº CONSULTA OFTALMOLOGIA															
CONTRATO: R015/2015-REDE ASSIST. D.A. V. PRUDENTE/S. LUCAS DA STS V. PRUDENTE/SAPOEMBA															
AMA ESPECIALIDADES JARDIM GL REDE ASSIST. D.A. V. PRUDENTE/S. LUCAS DA STS V. PRUDENTE/SAPOE	746,0	690,0	108,12%		612,0	690,0	88,70%		524,0	690,0	75,94%	1.882,0	2.070,0	90,92%	90,92%
TOTAL	746,0	690,0	108,12%		612,0	690,0	88,70%		524,0	690,0	75,94%	1.882,0	2.070,0	90,92%	90,92%
SERVIÇO: 0003-AMA - ESPECIALIDADES / PRODUÇÃO: 3.40.10-Nº CONSULTA ORTOPEDIA															
CONTRATO: R015/2015-REDE ASSIST. D.A. V. PRUDENTE/S. LUCAS DA STS V. PRUDENTE/SAPOEMBA															
AMA ESPECIALIDADES JARDIM GL REDE ASSIST. D.A. V. PRUDENTE/S. LUCAS DA STS V. PRUDENTE/SAPOE	829,0	690,0	120,14%		731,0	690,0	105,94%		755,0	690,0	109,42%	2.315,0	2.070,0	111,84%	100,00%
TOTAL	829,0	690,0	120,14%		731,0	690,0	105,94%		755,0	690,0	109,42%	2.315,0	2.070,0	111,84%	100,00%
SERVIÇO: 0003-AMA - ESPECIALIDADES / PRODUÇÃO: 3.40.12-Nº CONSULTA PNEUMOLOGIA															
CONTRATO: R015/2015-REDE ASSIST. D.A. V. PRUDENTE/S. LUCAS DA STS V. PRUDENTE/SAPOEMBA															
AMA ESPECIALIDADES JARDIM GL REDE ASSIST. D.A. V. PRUDENTE/S. LUCAS DA STS V. PRUDENTE/SAPOE	100,0	115,0	86,96%		146,0	115,0	126,96%		118,0	115,0	102,61%	364,0	345,0	105,51%	100,00%
TOTAL	100,0	115,0	86,96%		146,0	115,0	126,96%		118,0	115,0	102,61%	364,0	345,0	105,51%	100,00%
SERVIÇO: 0003-AMA - ESPECIALIDADES / PRODUÇÃO: 3.40.14-Nº CONSULTA REUMATOLOGIA															
CONTRATO: R015/2015-REDE ASSIST. D.A. V. PRUDENTE/S. LUCAS DA STS V. PRUDENTE/SAPOEMBA															
AMA ESPECIALIDADES JARDIM GL REDE ASSIST. D.A. V. PRUDENTE/S. LUCAS DA STS V. PRUDENTE/SAPOE	556,0	460,0	120,87%		487,0	460,0	105,87%		591,0	460,0	128,48%	1.634,0	1.380,0	118,41%	100,00%
TOTAL	556,0	460,0	120,87%		487,0	460,0	105,87%		591,0	460,0	128,48%	1.634,0	1.380,0	118,41%	100,00%
SERVIÇO: 0003-AMA - ESPECIALIDADES / PRODUÇÃO: 3.40.15-Nº CONSULTA UROLOGIA															
CONTRATO: R015/2015-REDE ASSIST. D.A. V. PRUDENTE/S. LUCAS DA STS V. PRUDENTE/SAPOEMBA															
AMA ESPECIALIDADES JARDIM GL REDE ASSIST. D.A. V. PRUDENTE/S. LUCAS DA STS V. PRUDENTE/SAPOE	399,0	575,0	69,39%	om deficit equipe mini	419,0	575,0	72,87%	am deficit equipe mini	501,0	575,0	87,13%	1.319,0	1.725,0	76,46%	76,46%
TOTAL	399,0	575,0	69,39%		419,0	575,0	72,87%		501,0	575,0	87,13%	1.319,0	1.725,0	76,46%	76,46%
SERVIÇO: 0003-AMA - ESPECIALIDADES / PRODUÇÃO: 3.40.16-Nº CONSULTA CIRURGIÃO VASCULAR															
CONTRATO: R015/2015-REDE ASSIST. D.A. V. PRUDENTE/S. LUCAS DA STS V. PRUDENTE/SAPOEMBA															
AMA ESPECIALIDADES JARDIM GL REDE ASSIST. D.A. V. PRUDENTE/S. LUCAS DA STS V. PRUDENTE/SAPOE	504,0	460,0	109,57%		467,0	460,0	101,52%		540,0	460,0	117,39%	1.511,0	1.380,0	109,49%	100,00%
TOTAL	504,0	460,0	109,57%		467,0	460,0	101,52%		540,0	460,0	117,39%	1.511,0	1.380,0	109,49%	100,00%
SERVIÇO: 0003-AMA - ESPECIALIDADES / PRODUÇÃO: 3.40.17-Nº CONSULTA NEFROLOGIA															
CONTRATO: R015/2015-REDE ASSIST. D.A. V. PRUDENTE/S. LUCAS DA STS V. PRUDENTE/SAPOEMBA															
AMA ESPECIALIDADES JARDIM GL REDE ASSIST. D.A. V. PRUDENTE/S. LUCAS DA STS V. PRUDENTE/SAPOE	127,0	115,0	110,43%		136,0	115,0	118,26%		162,0	115,0	140,87%	425,0	345,0	123,19%	100,00%
TOTAL	127,0	115,0	110,43%		136,0	115,0	118,26%		162,0	115,0	140,87%	425,0	345,0	123,19%	100,00%
SERVIÇO: 0003-AMA - ESPECIALIDADES / PRODUÇÃO: 3.40.19-Nº CONSULTA NEUROLOGIA INFANTIL															
CONTRATO: R015/2015-REDE ASSIST. D.A. V. PRUDENTE/S. LUCAS DA STS V. PRUDENTE/SAPOEMBA															
AMA ESPECIALIDADES JARDIM GL REDE ASSIST. D.A. V. PRUDENTE/S. LUCAS DA STS V. PRUDENTE/SAPOE	238,0	172,0	138,37%		150,0	172,0	87,21%		200,0	172,0	116,28%	588,0	516,0	113,95%	100,00%
TOTAL	238,0	172,0	138,37%		150,0	172,0	87,21%		200,0	172,0	116,28%	588,0	516,0	113,95%	100,00%
SERVIÇO: 0003-AMA - ESPECIALIDADES / PRODUÇÃO: 3.40.20-Nº CONSULTA CARDIOLOGIA INFANTIL															
CONTRATO: R015/2015-REDE ASSIST. D.A. V. PRUDENTE/S. LUCAS DA STS V. PRUDENTE/SAPOEMBA															
AMA ESPECIALIDADES JARDIM GL REDE ASSIST. D.A. V. PRUDENTE/S. LUCAS DA STS V. PRUDENTE/SAPOE	-	-	-		-	-	-		-	-	-	#VALOR!	#VALOR!	#VALOR!	#VALOR!
TOTAL	-	-	-		-	-	-		-	-	-	#VALOR!	#VALOR!	#VALOR!	#VALOR!


Handwritten signatures and initials in blue ink, including a large signature on the right and several smaller ones below it.

SAÚDE
Quadro 04 : Apontamentos de produção consolidada AMA Especialidades do período:

LINHA - AMA ESPECIALIDADES	SINTESE 6º TRIM (MAR/ABR/MAI/17)			Observações / Justificativas
	REALIZADO	PREVISTO	AVALIADO	
Nº CONSULTA CARDIOLOGIA	1806	2070	87,25%	-
Nº CONSULTA ENDOCRINOLOGISTA	1771	2070	85,56%	-
Nº CONSULTA NEUROLOGISTA	1268	1380	91,88%	-
Nº CONSULTA OFTALMOLOGISTA	1882	2070	90,92%	-
Nº CONSULTA ORTOPEDISTA	2070	2070	100,00%	-
Nº CONSULTA PNEUMOLOGISTA	364	345	100,00%	-
Nº CONSULTA REUMATOLOGISTA	1380	1380	100,00%	-
Nº CONSULTA UROLOGISTA	1319	1725	76,46%	Déficit de 02 profissionais 12 horas em março e abril.
Nº CONSULTA CIR. VASCULAR	1380	1380	100,00%	-
Nº CONSULTA NEFROLOGISTA	345	345	100,00%	-
Nº CONSULTA NEUROLOGISTA INF	588	516	100,00%	-
TOTAL	14173	15351	92,33%	

COMENTÁRIOS/OBSERVAÇÕES:

A linha apresentou produção dentro dos limites previstos no período. O Nº de consultas médicas em Urologia apresentou a produção abaixo do previsto, pois foram influenciadas por déficit de 02 profissionais de 12 horas em março e abril devido ao déficit de equipe mínima. Não há indicação de descontos.



QUADRO 05: PRODUÇÃO PAI do período

SERVIÇO: 0009-PAI - PROGRAMA DE ACOMPANHANTE DE IDOSO / PRODUÇÃO: 18.01.01-Nº DE IDOSO EM ACOMPANHAMENTO															
CONTRATO: R015/2015-REDE ASSIST. D.A. V. PRUDENTE															
AMA/UBS INTEGRADA VILA CALIFÓRNIA - REDE ASSIST.	120,0	120,0	100,00%		120,0	120,0	100,00%		120,0	120,0	100,00%	360,0	360,0	100,00%	100,00%
TOTAL	120,0	120,0	100,00%		120,0	120,0	100,00%		120,0	120,0	100,00%	360,0	360,0	100,00%	100,00%

COMENTÁRIOS/OBSERVAÇÕES:

O programa apresentou produção dentro do previsto no período. Não houve registros de déficit de pessoal. Não há indicação de descontos.

QUADRO 06: PRODUÇÃO EMAD do período


SERVIÇO: 0018-ATENÇÃO DOMICILIAR - EMAD/EMAP / PRODUÇÃO: 12.02-Nº PACIENTES ATIVOS EM ATENDIMENTO DOMICILIAR EMAD															
CONTRATO: R015/2015-REDE ASSIST. D.A. V. PRUDENTE															
AMA/UBS INTEGRADA VILA CALIFÓRNIA - REDE ASSIST.	54,0	60,0	90,00%		58,0	60,0	96,67%		66,0	60,0	110,00%	178,0	180,0	98,89%	98,89%
UBS REUNIDAS I	-	-	-		-	-	-		-	-	-	#VALOR!	#VALOR!	#VALOR!	#VALOR!
TOTAL	54,0	60,0	90,00%		58,0	60,0	96,67%		66,0	60,0	110,00%	178,0	180,0	98,89%	98,89%

COMENTÁRIOS/OBSERVAÇÕES:

O programa apresentou produção dentro do previsto no período. Não houve registros de déficit de pessoal. Não há indicação de descontos.

NASF:

Não houve registros de déficit de pessoal. As atividades da Equipe foram acompanhadas pela STS Vila Prudente / Sapopemba.



QUADRO 07: Demonstrativo de déficit de pessoal (EM II) segundo unidade no período:

PLANTÕES	PROFISSIONAL		6º TRIMESTRE		
	DESCRITIVO	HORAS	MARÇO	ABRIL	MAIO
AMA HERMENEGILDO	MÉDICO CLÍNICO	12	12,41	6,21	5
	MÉDICO PEDIATRA	12	4	5	5
	SUBTOTAL		16,41	0	0
AMA CALIFÓRNIA	MÉDICO CLÍNICO	12	2,16	0,30	0,22
	MÉDICO PEDIATRA	12	0	0	0
	SUBTOTAL		2,16	0	0
TOTAL DE PLANTÕES (12H) NÃO REALIZADOS			18,57	11,51	10,22

COMENTÁRIOS/OBSERVAÇÕES:

As atividades foram acompanhadas pela STS e a OSS foi acionada para as reposições. O déficit de equipe mínima está apontado no quadro acima.





Quadro 08: Produção Segundo unidades básicas e atividades da linha UBS TRADICIONAL

SERVIÇO: 0013-UBS - UNIDADE BÁSICA DE SAÚDE / PRODUÇÃO: 76021-4º CONSULTA CLÍNICA GERAL													
CONTRATO: 8015/2015-REDE ASSIST. D.A. V. PRUDENTES, LUGOS DA S1S V. PRUDENTE/SAPORÉ/MA													
AAA/UBS INTEGRADA VIA CAUF REDE ASSIST. D.A. V. PRUDENTES, LUGOS DA S1S V. PRUDENTE/SAPORÉ	899,0	789,0	110,14%	672,0	789,0	85,17%	831,0	789,0	105,32%	2372,0	2387,0	100,21%	100,00%
AAA/UBS INTEGRADA JARDIM IN REDE ASSIST. D.A. V. PRUDENTES, LUGOS DA S1S V. PRUDENTE/SAPORÉ	1137,0	1057,0	105,08%	1080,0	1057,0	97,91%	1181,0	1057,0	110,59%	3328,0	3156,0	105,45%	100,00%
TOTAL	2066,0	1841,0	108,96%	1707,0	1841,0	92,45%	1997,0	1841,0	108,20%	5700,0	5523,0	102,20%	100,00%
SERVIÇO: 0013-UBS - UNIDADE BÁSICA DE SAÚDE / PRODUÇÃO: 76022-4º CONSULTA G.O													
CONTRATO: 8015/2015-REDE ASSIST. D.A. V. PRUDENTES, LUGOS DA S1S V. PRUDENTE/SAPORÉ/MA													
AAA/UBS INTEGRADA VIA CAUF REDE ASSIST. D.A. V. PRUDENTES, LUGOS DA S1S V. PRUDENTE/SAPORÉ	580,0	586,0	106,56%	366,0	576,0	64,58% Com atestado meta e	574,0	576,0	109,13%	1300,0	1378,0	95,06%	95,06%
AAA/UBS INTEGRADA JARDIM IN REDE ASSIST. D.A. V. PRUDENTES, LUGOS DA S1S V. PRUDENTE/SAPORÉ	551,0	586,0	104,73%	416,0	576,0	79,02% s Com férias meta e/uf	490,0	576,0	92,16%	1457,0	1578,0	92,33%	92,33%
TOTAL	1111,0	1057,0	105,61%	782,0	1057,0	74,33%	1064,0	1057,0	101,14%	2857,0	3156,0	93,69%	93,69%
SERVIÇO: 0013-UBS - UNIDADE BÁSICA DE SAÚDE / PRODUÇÃO: 76023-4º CONSULTA PEDIATRA													
CONTRATO: 8015/2015-REDE ASSIST. D.A. V. PRUDENTES, LUGOS DA S1S V. PRUDENTE/SAPORÉ/MA													
AAA/UBS INTEGRADA VIA CAUF REDE ASSIST. D.A. V. PRUDENTES, LUGOS DA S1S V. PRUDENTE/SAPORÉ	855,0	576,0	162,53%	594,0	576,0	112,83%	737,0	576,0	140,11%	2186,0	1578,0	138,53%	100,00%
AAA/UBS INTEGRADA JARDIM IN REDE ASSIST. D.A. V. PRUDENTES, LUGOS DA S1S V. PRUDENTE/SAPORÉ	758,0	576,0	144,11%	581,0	576,0	110,46%	676,0	576,0	128,52%	2015,0	1578,0	127,69%	100,00%
TOTAL	1613,0	1057,0	153,33%	1175,0	1057,0	111,69%	1413,0	1057,0	134,32%	4201,0	3156,0	133,11%	100,00%
SERVIÇO: 0013-UBS - UNIDADE BÁSICA DE SAÚDE / PRODUÇÃO: 76025-4º CONSULTA GERALISTA													
CONTRATO: 8015/2015-REDE ASSIST. D.A. V. PRUDENTES, LUGOS DA S1S V. PRUDENTE/SAPORÉ/MA													
AAA/UBS INTEGRADA VIA CAUF REDE ASSIST. D.A. V. PRUDENTES, LUGOS DA S1S V. PRUDENTE/SAPORÉ	335,0	416,0	80,53%	292,0	416,0	70,15% e meta para AMM meta	311,0	416,0	74,76%	938,0	1248,0	75,16%	75,16%
AAA/UBS INTEGRADA JARDIM IN REDE ASSIST. D.A. V. PRUDENTES, LUGOS DA S1S V. PRUDENTE/SAPORÉ	498,0	480,0	103,75%	229,0	480,0	47,71% e/idades relacionadas	115,0	480,0	23,96% sem papel crepado, is	842,0	1440,0	58,47%	58,47%
TOTAL	1414,0	1056,0	108,05%	523,0	1056,0	49,72%	566,0	1056,0	53,66%	2232,0	3188,0	70,45%	70,45%
SERVIÇO: 0013-UBS - UNIDADE BÁSICA DE SAÚDE / PRODUÇÃO: 76024-4º PROCEDIMENTO INDIVIDUAL ORTODONTIA													
CONTRATO: 8015/2015-REDE ASSIST. D.A. V. PRUDENTES, LUGOS DA S1S V. PRUDENTE/SAPORÉ/MA													
AAA/UBS INTEGRADA VIA CAUF REDE ASSIST. D.A. V. PRUDENTES, LUGOS DA S1S V. PRUDENTE/SAPORÉ	2118,0	1680,0	126,07%	1866,0	1680,0	111,07%	946,0	1680,0	56,31%	4330,0	5040,0	97,82%	97,82%
AAA/UBS INTEGRADA JARDIM IN REDE ASSIST. D.A. V. PRUDENTES, LUGOS DA S1S V. PRUDENTE/SAPORÉ	2090,0	2016,0	103,69%	1903,0	2016,0	94,39%	1905,0	2016,0	94,49% sem papel crepado, is	5833,0	6042,0	96,53%	96,53%
TOTAL	4148,0	3696,0	112,23%	3769,0	3696,0	101,98%	2851,0	3696,0	77,14%	10163,0	11082,0	97,11%	97,11%

[Handwritten signatures and initials in blue ink]

Quadro 09 : Apontamentos de produção consolidada UBS tradicional do período:

LINHA - UBS TRADICIONAL	SINTESE 6º TRIM (MAR/ABR/MAI/17)			Observações / Justificativas
	REALIZADO	PREVISTO	AVALIADO	
Nº CONSULTA MÉDICA CLÍNICO	5523	5523	100,00%	-
Nº CONSULTA MÉDICA GO	2957	3156	93,69%	-
Nº CONSULTA MÉDICA PEDIATRA	3156	3156	100,00%	-
Nº CONSULTA MÉDICA GENERALISTA	938	1248	75,16%	UBS V Califórnia: A produção corrigida para MM fica em 93,89%.
Nº ATENDIMENTOS INDIVIDUAIS ODONTO	2232	3168	70,45%	UBS Vila Califórnia e UBS Jd Independência: a Campanha de Prevenção de Câncer Bucal e a falta de insumos fornecidos pela SMS, impactaram na produção.
Nº PROCED. INDIVIDUAIS ODONTO	10768	11088	97,11%	-
TOTAL GERAL	25574	27339	93,54%	-

COMENTÁRIOS/OBSERVAÇÕES:

A linha apresentou produção dentro do previsto no período. As justificativas das especialidades que não atingiram a meta de produção apresentam-se no quadro acima. Não há indicação de descontos.

Quadro 10– Produção RHC segundo especialidade/atividade



SERVIÇO: 0026-HORA CERTA / PRODUÇÃO: 60.01.02-Nº CONSULTA ACUPUNTURISTA																	
CONTRATO: R015/2015-REDE ASSIST. D.A. V. PRUDENTE/S. LUCAS DA STS V. PRUDENTE/SAPOEMBA																	
HOSP DIA DA REDE HORA CERTA	REDE ASSIST. D.A. V. PRUDENTE/S. LUCAS DA STS V. PRUDENTE/SAPOE	34,0	52,0	65,38%	Com déficit equipe m	85,0	52,0	163,46%		46,0	52,0	88,46%	165,0	156,0	105,77%	100,00%	
TOTAL	REDE ASSIST. D.A. V. PRUDENTE/S. LUCAS DA STS V. PRUDENTE/SAPOE	34,0	52,0	65,38%		85,0	52,0	163,46%		46,0	52,0	88,46%	165,0	156,0	105,77%	100,00%	
SERVIÇO: 0026-HORA CERTA / PRODUÇÃO: 60.01.03-Nº CONSULTA ALERGISTA/IMUNOLOGISTA																	
CONTRATO: R015/2015-REDE ASSIST. D.A. V. PRUDENTE/S. LUCAS DA STS V. PRUDENTE/SAPOEMBA																	
HOSP DIA DA REDE HORA CERTA	REDE ASSIST. D.A. V. PRUDENTE/S. LUCAS DA STS V. PRUDENTE/SAPOE	238,0	240,0	99,17%		188,0	240,0	78,33%	atão de 4 horas do pro	234,0	240,0	97,50%	660,0	720,0	91,67%	91,67%	
TOTAL	REDE ASSIST. D.A. V. PRUDENTE/S. LUCAS DA STS V. PRUDENTE/SAPOE	238,0	240,0	99,17%		188,0	240,0	78,33%		234,0	240,0	97,50%	660,0	720,0	91,67%	91,67%	
SERVIÇO: 0026-HORA CERTA / PRODUÇÃO: 60.01.04-Nº CONSULTA ANGIOLÓGISTA																	
CONTRATO: R015/2015-REDE ASSIST. D.A. V. PRUDENTE/S. LUCAS DA STS V. PRUDENTE/SAPOEMBA																	
HOSP DIA DA REDE HORA CERTA	REDE ASSIST. D.A. V. PRUDENTE/S. LUCAS DA STS V. PRUDENTE/SAPOE	251,0	240,0	104,58%		129,0	240,0	53,75%	atão de 10 horas do pro	255,0	240,0	106,25%	635,0	720,0	88,19%	88,19%	
TOTAL	REDE ASSIST. D.A. V. PRUDENTE/S. LUCAS DA STS V. PRUDENTE/SAPOE	251,0	240,0	104,58%		129,0	240,0	53,75%		255,0	240,0	106,25%	635,0	720,0	88,19%	88,19%	
SERVIÇO: 0026-HORA CERTA / PRODUÇÃO: 60.01.05-Nº CONSULTA CARDIOLOGIA																	
CONTRATO: R015/2015-REDE ASSIST. D.A. V. PRUDENTE/S. LUCAS DA STS V. PRUDENTE/SAPOEMBA																	
HOSP DIA DA REDE HORA CERTA	REDE ASSIST. D.A. V. PRUDENTE/S. LUCAS DA STS V. PRUDENTE/SAPOE	287,0	504,0	56,94%	SMS.Com déficit meta	226,0	504,0	44,84%	SMS.Com déficit meta	263,0	504,0	52,18%	SMS.Com déficit meta	776,0	1.512,0	51,32%	51,32%
TOTAL	REDE ASSIST. D.A. V. PRUDENTE/S. LUCAS DA STS V. PRUDENTE/SAPOE	287,0	504,0	56,94%		226,0	504,0	44,84%		263,0	504,0	52,18%	776,0	1.512,0	51,32%	51,32%	
SERVIÇO: 0026-HORA CERTA / PRODUÇÃO: 60.01.07-Nº CONSULTA CIRURGIA GERAL																	
CONTRATO: R015/2015-REDE ASSIST. D.A. V. PRUDENTE/S. LUCAS DA STS V. PRUDENTE/SAPOEMBA																	
HOSP DIA DA REDE HORA CERTA	REDE ASSIST. D.A. V. PRUDENTE/S. LUCAS DA STS V. PRUDENTE/SAPOE	86,0	65,0	131,31%		33,0	252,0	13,10%	nsultas com meta alca	64,0	252,0	25,40%	eta de 65 consultas con	183,0	569,0	32,16%	32,16%
TOTAL	REDE ASSIST. D.A. V. PRUDENTE/S. LUCAS DA STS V. PRUDENTE/SAPOE	86,0	65,0	131,31%		33,0	252,0	13,10%		64,0	252,0	25,40%		183,0	569,0	32,16%	32,16%
SERVIÇO: 0026-HORA CERTA / PRODUÇÃO: 60.01.08-Nº CONSULTA CIRURGIA PEDIÁTRICO																	
CONTRATO: R015/2015-REDE ASSIST. D.A. V. PRUDENTE/S. LUCAS DA STS V. PRUDENTE/SAPOEMBA																	
HOSP DIA DA REDE HORA CERTA	REDE ASSIST. D.A. V. PRUDENTE/S. LUCAS DA STS V. PRUDENTE/SAPOE	63,0	84,0	75,00%	perda primária de 51%	42,0	252,0	16,67%	nsultas com meta alca	66,0	252,0	26,19%	nsultas com meta alc	171,0	588,0	29,08%	29,08%
TOTAL	REDE ASSIST. D.A. V. PRUDENTE/S. LUCAS DA STS V. PRUDENTE/SAPOE	63,0	84,0	75,00%		42,0	252,0	16,67%		66,0	252,0	26,19%		171,0	588,0	29,08%	29,08%
SERVIÇO: 0026-HORA CERTA / PRODUÇÃO: 60.01.10-Nº CONSULTA CIRURGIA VASCULAR																	
CONTRATO: R015/2015-REDE ASSIST. D.A. V. PRUDENTE/S. LUCAS DA STS V. PRUDENTE/SAPOEMBA																	
HOSP DIA DA REDE HORA CERTA	REDE ASSIST. D.A. V. PRUDENTE/S. LUCAS DA STS V. PRUDENTE/SAPOE	0,0	84,0	0,00%	profissional não contrata	19,0	336,0	5,65%	nsultas com meta alca	46,0	336,0	13,69%	nsultas com meta alc	65,0	756,0	8,60%	8,60%
TOTAL	REDE ASSIST. D.A. V. PRUDENTE/S. LUCAS DA STS V. PRUDENTE/SAPOE	0,0	84,0	0,00%		19,0	336,0	5,65%		46,0	336,0	13,69%		65,0	756,0	8,60%	8,60%
SERVIÇO: 0026-HORA CERTA / PRODUÇÃO: 60.01.11-Nº CONSULTA DERMATO																	
CONTRATO: R015/2015-REDE ASSIST. D.A. V. PRUDENTE/S. LUCAS DA STS V. PRUDENTE/SAPOEMBA																	
HOSP DIA DA REDE HORA CERTA	REDE ASSIST. D.A. V. PRUDENTE/S. LUCAS DA STS V. PRUDENTE/SAPOE	288,0	477,0	60,38%	opagaõ de 01 professio	250,0	477,0	52,41%	atões de 20hs. Meta aj	365,0	477,0	76,52%	profissional 12hs. Meta aj	909,0	1.431,0	63,10%	63,10%
TOTAL	REDE ASSIST. D.A. V. PRUDENTE/S. LUCAS DA STS V. PRUDENTE/SAPOE	288,0	477,0	60,38%		250,0	477,0	52,41%		365,0	477,0	76,52%		909,0	1.431,0	63,10%	63,10%
SERVIÇO: 0026-HORA CERTA / PRODUÇÃO: 60.01.13-Nº CONSULTA ENDOCRINOLOGISTA																	
CONTRATO: R015/2015-REDE ASSIST. D.A. V. PRUDENTE/S. LUCAS DA STS V. PRUDENTE/SAPOEMBA																	
HOSP DIA DA REDE HORA CERTA	REDE ASSIST. D.A. V. PRUDENTE/S. LUCAS DA STS V. PRUDENTE/SAPOE	129,0	132,0	97,73%		97,0	132,0	73,48%	im licença meta ajusta	149,0	132,0	112,89%		375,0	396,0	94,70%	94,70%
TOTAL	REDE ASSIST. D.A. V. PRUDENTE/S. LUCAS DA STS V. PRUDENTE/SAPOE	129,0	132,0	97,73%		97,0	132,0	73,48%		149,0	132,0	112,89%		375,0	396,0	94,70%	94,70%
SERVIÇO: 0026-HORA CERTA / PRODUÇÃO: 60.01.14-Nº CONSULTA ENDÓCRINOLOGISTA INFANTIL																	
CONTRATO: R015/2015-REDE ASSIST. D.A. V. PRUDENTE/S. LUCAS DA STS V. PRUDENTE/SAPOEMBA																	
HOSP DIA DA REDE HORA CERTA	REDE ASSIST. D.A. V. PRUDENTE/S. LUCAS DA STS V. PRUDENTE/SAPOE	293,0	288,0	101,74%		171,0	288,0	59,37%	com férias e e atestaçõ	288,0	288,0	100,00%		752,0	864,0	87,04%	87,04%
TOTAL	REDE ASSIST. D.A. V. PRUDENTE/S. LUCAS DA STS V. PRUDENTE/SAPOE	293,0	288,0	101,74%		171,0	288,0	59,37%		288,0	288,0	100,00%		752,0	864,0	87,04%	87,04%
SERVIÇO: 0026-HORA CERTA / PRODUÇÃO: 60.01.16-Nº CONSULTA GASTRO																	
CONTRATO: R015/2015-REDE ASSIST. D.A. V. PRUDENTE/S. LUCAS DA STS V. PRUDENTE/SAPOEMBA																	
HOSP DIA DA REDE HORA CERTA	REDE ASSIST. D.A. V. PRUDENTE/S. LUCAS DA STS V. PRUDENTE/SAPOE	372,0	42,0	885,71%		277,0	42,0	659,52%		231,0	42,0	550,00%		880,0	126,0	698,41%	100,00%
TOTAL	REDE ASSIST. D.A. V. PRUDENTE/S. LUCAS DA STS V. PRUDENTE/SAPOE	372,0	42,0	885,71%		277,0	42,0	659,52%		231,0	42,0	550,00%		880,0	126,0	698,41%	100,00%
SERVIÇO: 0026-HORA CERTA / PRODUÇÃO: 60.01.17-Nº CONSULTA GERIATRA																	
CONTRATO: R015/2015-REDE ASSIST. D.A. V. PRUDENTE/S. LUCAS DA STS V. PRUDENTE/SAPOEMBA																	
HOSP DIA DA REDE HORA CERTA	REDE ASSIST. D.A. V. PRUDENTE/S. LUCAS DA STS V. PRUDENTE/SAPOE	99,0	160,0	61,88%	e 01 profissional). Meta	97,0	160,0	60,63%	ras do profissional, de	162,0	160,0	101,25%		358,0	480,0	74,58%	74,58%
TOTAL	REDE ASSIST. D.A. V. PRUDENTE/S. LUCAS DA STS V. PRUDENTE/SAPOE	99,0	160,0	61,88%		97,0	160,0	60,63%		162,0	160,0	101,25%		358,0	480,0	74,58%	74,58%
SERVIÇO: 0026-HORA CERTA / PRODUÇÃO: 60.01.18-Nº CONSULTA GINECOLOGISTA																	
CONTRATO: R015/2015-REDE ASSIST. D.A. V. PRUDENTE/S. LUCAS DA STS V. PRUDENTE/SAPOEMBA																	
HOSP DIA DA REDE HORA CERTA	REDE ASSIST. D.A. V. PRUDENTE/S. LUCAS DA STS V. PRUDENTE/SAPOE	135,0	120,0	112,50%		91,0	120,0	75,83%		132,0	120,0	110,00%		358,0	360,0	99,44%	99,44%
TOTAL	REDE ASSIST. D.A. V. PRUDENTE/S. LUCAS DA STS V. PRUDENTE/SAPOE	135,0	120,0	112,50%		91,0	120,0	75,83%		132,0	120,0	110,00%		358,0	360,0	99,44%	99,44%
SERVIÇO: 0026-HORA CERTA / PRODUÇÃO: 60.01.21-Nº CONSULTA INFECTOLOGISTA																	
CONTRATO: R015/2015-REDE ASSIST. D.A. V. PRUDENTE/S. LUCAS DA STS V. PRUDENTE/SAPOEMBA																	
HOSP DIA DA REDE HORA CERTA	REDE ASSIST. D.A. V. PRUDENTE/S. LUCAS DA STS V. PRUDENTE/SAPOE	284,0	240,0	118,33%		204,0	240,0	85,00%		248,0	240,0	103,33%		736,0	720,0	102,22%	100,00%
TOTAL	REDE ASSIST. D.A. V. PRUDENTE/S. LUCAS DA STS V. PRUDENTE/SAPOE	284,0	240,0	118,33%		204,0	240,0	85,00%		248,0	240,0	103,33%		736,0	720,0	102,22%	100,00%
SERVIÇO: 0026-HORA CERTA / PRODUÇÃO: 60.01.27-Nº CONSULTA OFTALMOLOGISTA																	
CONTRATO: R015/2015-REDE ASSIST. D.A. V. PRUDENTE/S. LUCAS DA STS V. PRUDENTE/SAPOEMBA																	
HOSP DIA DA REDE HORA CERTA	REDE ASSIST. D.A. V. PRUDENTE/S. LUCAS DA STS V. PRUDENTE/SAPOE	577,0	852,0	67,72%	profissional 20hs. Meta aj	657,0	852,0	77,11%	atões de 4 e 22,54 abril	878,0	852,0	103,05%		2.112,0	2.556,0	82,63%	82,63%
TOTAL	REDE ASSIST. D.A. V. PRUDENTE/S. LUCAS DA STS V. PRUDENTE/SAPOE	577,0	852,0	67,72%		657,0	852,0	77,11%		878,0	852,0	103,05%		2.112,0	2.556,0	82,63%	82,63%
SERVIÇO: 0026-HORA CERTA / PRODUÇÃO: 60.01.28-Nº CONSULTA ORTOPEDISTA																	
CONTRATO: R015/2015-REDE ASSIST. D.A. V. PRUDENTE/S. LUCAS DA STS V. PRUDENTE/SAPOEMBA																	
HOSP DIA DA REDE HORA CERTA	REDE ASSIST. D.A. V. PRUDENTE/S. LUCAS DA STS V. PRUDENTE/SAPOE	205,0	264,0	77,65%	perda primária 40%	289,0	264,0	109,47%		293,0	264,0	110,98%		787,0	792,0	99,37%	99,37%
TOTAL	REDE ASSIST. D.A. V. PRUDENTE/S. LUCAS DA STS V. PRUDENTE/SAPOE	205,0	264,0	77,65%		289,0	264,0	109,47%		293,0	264,0	110,98%		787,0	792,0	99,37%	99,37%
SERVIÇO: 0026-HORA CERTA / PRODUÇÃO: 60.01.29-Nº CONSULTA OTORRINO																	
CONTRATO: R015/2015-REDE ASSIST. D.A. V. PRUDENTE/S. LUCAS DA STS V. PRUDENTE/SAPOEMBA																	
HOSP DIA DA REDE HORA CERTA	REDE ASSIST. D.A. V. PRUDENTE/S. LUCAS DA STS V. PRUDENTE/SAPOE	205,0	264,0	77,65%		289,0	264,0	109,47%		293,0	264,0	110,98%		787,0	792,0	99,37%	99,37%
TOTAL	REDE ASSIST. D.A. V. PRUDENTE/S. LUCAS DA STS V. PRUDENTE/SAPOE	205,0	264,0	77,65%		289,0	264,0	109,47%		293,0	264,0	110,98%		787,0	792,0	99,37%	99,37%




SERVIÇO: 0026-HORA CERTA / PRODUÇÃO: 60.02.02-NN CIRURGIA GERAL																	
CONTRATO: R069/2015-REDE ASSIST. D.A. MOOCA, BEL,ARA,TAT,BRA,PAR DA STS MOOCA/ARICANDUVA																	
HOSP DIA DA REDE HORA CERTA MOOCA	REDE ASSIST. D.A. MOOCA, BEL,ARA,TAT,BRA,PAR DA STS MOOCA/ARICANE	16,0	32,0	50,00%	Justificado. Foram realizadas	2,0	56,0	3,57%	Justificado. Foi solicitada e	13,0	56,0	23,21%	Justificado. Não houve emp	31,0	144,0	21,53%	21,53%
TOTAL	REDE ASSIST. D.A. MOOCA, BEL,ARA,TAT,BRA,PAR DA STS MOOCA/ARICANE	16,0	32,0	50,00%		2,0	56,0	3,57%		13,0	56,0	23,21%		31,0	144,0	21,53%	21,53%
SERVIÇO: 0026-HORA CERTA / PRODUÇÃO: 60.02.03-NN CIRURGIA PEDIATRA																	
CONTRATO: R069/2015-REDE ASSIST. D.A. MOOCA, BEL,ARA,TAT,BRA,PAR DA STS MOOCA/ARICANDUVA																	
HOSP DIA DA REDE HORA CERTA MOOCA	REDE ASSIST. D.A. MOOCA, BEL,ARA,TAT,BRA,PAR DA STS MOOCA/ARICANE	0,0	16,0	0,00%	Justificado. Falta de medica	3,0	48,0	6,25%	Justificado. Falta de medica	6,0	48,0	12,50%	Justificado. Não houve emp	9,0	112,0	8,04%	8,04%
TOTAL	REDE ASSIST. D.A. MOOCA, BEL,ARA,TAT,BRA,PAR DA STS MOOCA/ARICANE	0,0	16,0	0,00%		3,0	48,0	6,25%		6,0	48,0	12,50%		9,0	112,0	8,04%	8,04%
SERVIÇO: 0026-HORA CERTA / PRODUÇÃO: 60.02.05-NN CIRURGIA VASCULAR																	
CONTRATO: R069/2015-REDE ASSIST. D.A. MOOCA, BEL,ARA,TAT,BRA,PAR DA STS MOOCA/ARICANDUVA																	
HOSP DIA DA REDE HORA CERTA MOOCA	REDE ASSIST. D.A. MOOCA, BEL,ARA,TAT,BRA,PAR DA STS MOOCA/ARICANE	5,0	16,0	31,25%	Justificado. Foram realizadas	0,0	56,0	0,00%	Justificado. Falta de medica	6,0	56,0	10,71%	Justificado. Não houve emp	11,0	128,0	8,59%	8,59%
TOTAL	REDE ASSIST. D.A. MOOCA, BEL,ARA,TAT,BRA,PAR DA STS MOOCA/ARICANE	5,0	16,0	31,25%		0,0	56,0	0,00%		6,0	56,0	10,71%		11,0	128,0	8,59%	8,59%
SERVIÇO: 0026-HORA CERTA / PRODUÇÃO: 60.02.07-NN CIRURGIA GINECOLOGISTA																	
CONTRATO: R069/2015-REDE ASSIST. D.A. MOOCA, BEL,ARA,TAT,BRA,PAR DA STS MOOCA/ARICANDUVA																	
HOSP DIA DA REDE HORA CERTA MOOCA	REDE ASSIST. D.A. MOOCA, BEL,ARA,TAT,BRA,PAR DA STS MOOCA/ARICANE	32,0	32,0	100,00%		31,0	56,0	55,36%	Justificado. Não houve emp	32,0	56,0	57,14%	Justificado. Não houve emp	95,0	144,0	65,97%	65,97%
TOTAL	REDE ASSIST. D.A. MOOCA, BEL,ARA,TAT,BRA,PAR DA STS MOOCA/ARICANE	32,0	32,0	100,00%		31,0	56,0	55,36%		32,0	56,0	57,14%		95,0	144,0	65,97%	65,97%
SERVIÇO: 0026-HORA CERTA / PRODUÇÃO: 60.02.09-NN CIRURGIA ORTOPEDISTA																	
CONTRATO: R069/2015-REDE ASSIST. D.A. MOOCA, BEL,ARA,TAT,BRA,PAR DA STS MOOCA/ARICANDUVA																	
HOSP DIA DA REDE HORA CERTA MOOCA	REDE ASSIST. D.A. MOOCA, BEL,ARA,TAT,BRA,PAR DA STS MOOCA/ARICANE	7,0	16,0	43,75%	Justificado. Falta de medica	6,0	32,0	18,75%	Justificado. Foi solicitada e	9,0	32,0	28,13%	Justificado. Não houve emp	22,0	80,0	27,50%	27,50%
TOTAL	REDE ASSIST. D.A. MOOCA, BEL,ARA,TAT,BRA,PAR DA STS MOOCA/ARICANE	7,0	16,0	43,75%		6,0	32,0	18,75%		9,0	32,0	28,13%		22,0	80,0	27,50%	27,50%
SERVIÇO: 0026-HORA CERTA / PRODUÇÃO: 60.02.11-NN CIRURGIA PROCTOLOGISTA																	
CONTRATO: R069/2015-REDE ASSIST. D.A. MOOCA, BEL,ARA,TAT,BRA,PAR DA STS MOOCA/ARICANDUVA																	
HOSP DIA DA REDE HORA CERTA MOOCA	REDE ASSIST. D.A. MOOCA, BEL,ARA,TAT,BRA,PAR DA STS MOOCA/ARICANE	3,0	8,0	37,50%	Justificado. Foram realizadas	0,0	56,0	0,00%	Justificado. Foi solicitada e	4,0	56,0	7,14%	Justificado. Não houve emp	7,0	120,0	5,83%	5,83%
TOTAL	REDE ASSIST. D.A. MOOCA, BEL,ARA,TAT,BRA,PAR DA STS MOOCA/ARICANE	3,0	8,0	37,50%		0,0	56,0	0,00%		4,0	56,0	7,14%		7,0	120,0	5,83%	5,83%
SERVIÇO: 0026-HORA CERTA / PRODUÇÃO: 60.02.12-NN CIRURGIA UROLOGISTA																	
CONTRATO: R069/2015-REDE ASSIST. D.A. MOOCA, BEL,ARA,TAT,BRA,PAR DA STS MOOCA/ARICANDUVA																	
HOSP DIA DA REDE HORA CERTA MOOCA	REDE ASSIST. D.A. MOOCA, BEL,ARA,TAT,BRA,PAR DA STS MOOCA/ARICANE	10,0	16,0	62,50%	Justificado. Foram realizadas	1,0	48,0	2,08%	Justificado. Realizado 1 ciru	5,0	48,0	10,42%	Justificado. Não houve emp	16,0	112,0	14,29%	14,29%
TOTAL	REDE ASSIST. D.A. MOOCA, BEL,ARA,TAT,BRA,PAR DA STS MOOCA/ARICANE	10,0	16,0	62,50%		1,0	48,0	2,08%		5,0	48,0	10,42%		16,0	112,0	14,29%	14,29%


Quadro 11 : Apontamentos de produção consolidada Hora Certa do período:

LINHA - RHC	SINTESE 6º TRIM (MAR/ABR/MAI/17)			Observações / Justificativas
	REALIZADO	PREVISTO	AVALIADO	
Nº CONSULTA ACUPUNTURISTA	156	156	100,00%	-
Nº CONSULTA ALERGISTA	660	720	91,67%	-
Nº CONSULTA ANGIOLOGISTA	635	720	88,19%	-
Nº CONSULTA CARDIOLOGIA	776	1512	51,32%	Déficit 01 Médico SMS 20hs nos meses de março, abril e maio. Com a correção da produção atingiria 97,98%.


Nº CONSULTA DERMATO	903	1431	63,10%	Em março: com as justificativas legais a Produção fica 85,2% Abril: Déficit 01 profissional 12hs. Produção fica 66,6%. Maio: Déficit 01 profissional 12hs. Produção fica 97,3%.
Nº CONSULTA ENDOCRINOLOGISTA	375	396	94,70%	-
Nº CONSULTA ENDOCRINOLOGISTA INF	752	864	87,04%	-
Nº CONSULTA GASTRO	126	126	100,00%	-
Nº CONSULTA GERIATRA	358	480	74,58%	Março: com as justificativas legais a produção fica 123,7%. Abril: com as justificativas legais a produção fica em 108%.
Nº CONSULTA GINECOLOGISTA	358	360	99,44%	-
Nº CONSULTA INFECTOLOGISTA	720	720	100,00%	-
Nº CONSULTA OFTALMOLOGISTA	2112	2556	82,63%	Março: Déficit 01 profissional 20hs apontado em EM. Produção fica 93,7%. Abril: falta injustificada de profissional da adm direta, nos plantões dos dias 15 e 22 de abril, Produção corrigida fica em 83,58%
Nº CONSULTA ORTOPEDISTA	787	792	99,37%	-
Nº CONSULTA OTORRINO	1302	1440	90,42%	-



Nº CONSULTA PNEUMOLOGISTA	704	720	97,78%	-
Nº CONSULTA PROCTOLOGISTA	261	396	65,91%	Março: perda primária 15%, por se tratar início de atividade. Abril: 8% de perda primária. Maio: Perda primária de 20%.
Nº CONSULTA PSIQUIATRA	396	396	100,00%	-
Nº CONSULTA UROLOGISTA	1253	1260	99,44%	-
Nº DE SESSÕES ACUPUNTURA	657	1536	42,77%	Março, abril e maio: houve dificuldade em quantificar essa meta e sugerimos a revisão da mesma em TA.
Nº DE PROCEDIMENTOS GASTRO	198	225	88,00%	-
TOTAL	13489	16806	80,26%	
SINTESE 6º TRIM (MAR/ABR/MAI/17)				Observações / Justificativas
	REALIZADO	PREVISTO	AVALIADO	Observações / Justificativas
Nº CONSULTA CIRURGIA GERAL	183	569	32,16%	Justificado pela falta de anestésicos e material médico hospitalar e quantificação inadequada da meta com indicação de correção em TA futuro.
Nº CONSULTA CIRURGIA PEDIÁTRICA	171	588	29,08%	Justificado pela falta de anestésicos e material médico hospitalar e quantificação inadequada da meta com indicação de correção em TA futuro.
Nº CONSULTA CIRURGIA VASCULAR	65	756	8,60%	Justificado pela falta de anestésicos e material médico hospitalar e quantificação inadequada da meta com indicação de correção em TA futuro.



Nº CONSULTA CIRURGIA ORTOPÉDICA	109	420	25,95%	Justificado pela falta de anestésicos e material médico hospitalar e quantificação inadequada da meta com indicação de correção em TA futuro.
Nº CONSULTA CIRURGIA PROCTOLOGIA	237	600	39,50%	Justificado pela falta de anestésicos e material médico hospitalar e quantificação inadequada da meta com indicação de correção em TA futuro.
Nº CONSULTA CIRURGIA UROLÓGICA	208	756	27,51%	Justificado pela falta de anestésicos e material médico hospitalar e quantificação inadequada da meta com indicação de correção em TA futuro.
Nº CONSULTA CIRURGIA GO	0	588	0,00%	Profissional não contratado por solicitação da CRS.
TOTAL	973	4277	22,75%	
Nº DE CIRURGIAS GERAIS	16	112	14,29%	Justificado pela falta de medicamentos e insumos de abastecimento da SMS.
Nº DE CIRURGIAS PEDIATRIA	0	112	0,00%	Justificado pela falta de medicamentos e insumos de abastecimento da SMS
Nº DE CIRURGIAS VASCULARES	0	144	0,00%	Justificado pela falta de medicamentos e insumos de abastecimento da SMS.
Nº DE CIRURGIAS GINECOLOGISTA	0	112	0,00%	Profissional não contratado por solicitação da CRS.
Nº DE CIRURGIAS ORTOPEDISTA	9	80	11,25%	Justificado pela falta de medicamentos e insumos de abastecimento da SMS.



Nº DE CIRURGIAS PROCTOLOGISTA	29	104	27,88%	Justificado pela falta de medicamentos e insumos de abastecimento da SMS.
Nº DE CIRURGIAS UROLOGISTA	36	144	25,00%	Justificado pela falta de medicamentos e insumos de abastecimento da SMS.
TOTAL	90	808	11,14%	

COMENTÁRIOS/OBSERVAÇÕES:

Nas especialidades clínicas no geral houve realização de atividades dentro do estabelecido com ausências e justificativas descritas acima.

A produção do Hospital Dia Rede Hora Certa Vila Prudente foi comprometida quando comparado às metas constantes no TA, pois houve uma superestimativa de profissionais, bem como a SMS não dispunha de materiais e medicamentos necessários para o pleno funcionamento do serviço, principalmente os relativos a procedimentos e cirurgias. Por esse motivo foram encaminhados o Memo 524/587/16 e Ofício 176/17 para manter apenas os profissionais já contratados, com vistas a evitarmos prejuízos ao erário. Não há indicação de descontos pelo fato de que os problemas aconteceram por dificuldades da área de suprimentos de SMS.

SRT

QUADRO 12: LEITOS DISPONÍVEIS SRT NO PERÍODO:

SERVIÇO: 0035-SRT I - SERVIÇO RESIDENCIAL TERAPÊUTICO I / PRODUÇÃO: 5.30.07-Nº MORADORES													
CONTRATO: R015/2015-REDE ASSIST. D.A.V. PRUDENTE/S. LUCAS DA STS V. PRUDENTE/SAPOEMBA													
RESIDÊNCIA TERAPÊUTICA VILA P REDE ASSIST. D.A.V. PRUDENTE/S. LUCAS DA STS V. PRUDENTE/SAPOE	8,0	8,0	100,00%				8,0	8,0	100,00%	#VALORI	#VALORI	#VALORI	#VALORI
TOTAL	8,0	8,0	100,00%				8,0	8,0	100,00%	#VALORI	#VALORI	#VALORI	#VALORI
SERVIÇO: 0035-SRT I - SERVIÇO RESIDENCIAL TERAPÊUTICO I / PRODUÇÃO: 5.30.40-Nº DE LEITOS RT													
CONTRATO: R015/2015-REDE ASSIST. D.A.V. PRUDENTE/S. LUCAS DA STS V. PRUDENTE/SAPOEMBA													
RESIDÊNCIA TERAPÊUTICA VILA P REDE ASSIST. D.A.V. PRUDENTE/S. LUCAS DA STS V. PRUDENTE/SAPOE	8,0						8,0			#VALORI	#VALORI	#VALORI	#VALORI
TOTAL	8,0						8,0			#VALORI	#VALORI	#VALORI	#VALORI
SERVIÇO: 0035-SRT I - SERVIÇO RESIDENCIAL TERAPÊUTICO I / PRODUÇÃO: 5.30.50-% MORADORES SOBRE CAPACIDADE													
CONTRATO: R015/2015-REDE ASSIST. D.A.V. PRUDENTE/S. LUCAS DA STS V. PRUDENTE/SAPOEMBA													
RESIDÊNCIA TERAPÊUTICA VILA P REDE ASSIST. D.A.V. PRUDENTE/S. LUCAS DA STS V. PRUDENTE/SAPOE	100,0			0,0			100,0			200,0	#VALORI	#VALORI	#VALORI
TOTAL	100,0			0,0			100,0			200,0	#VALORI	#VALORI	#VALORI



SERVIÇO: 0039-SRT II - SERVIÇO RESIDENCIAL TERAPÊUTICO II / PRODUÇÃO: 5.30.07-Nº MORADORES															
CONTRATO: RD15/2015-REDE ASSIST. D.A. V. PRUDENTE/S. LUCAS DA STS V. PRUDENTE/SAPOEMBÁ															
RESIDÊNCIA TERAPÊUTICA VILA P REDE ASSIST. D.A. V. PRUDENTE/S. LUCAS DA STS V. PRUDENTE/SAPOE	8,0	8,0	100,00%		8,0	8,0	100,00%		8,0	8,0	100,00%	24,0	24,0	100,00%	100,00%
TOTAL	8,0	8,0	100,00%		8,0	8,0	100,00%		8,0	8,0	100,00%	24,0	24,0	100,00%	100,00%
SERVIÇO: 0039-SRT II - SERVIÇO RESIDENCIAL TERAPÊUTICO II / PRODUÇÃO: 5.30.40-Nº DE LEITOS RT															
CONTRATO: RD15/2015-REDE ASSIST. D.A. V. PRUDENTE/S. LUCAS DA STS V. PRUDENTE/SAPOEMBÁ															
RESIDÊNCIA TERAPÊUTICA VILA P REDE ASSIST. D.A. V. PRUDENTE/S. LUCAS DA STS V. PRUDENTE/SAPOE	8,0				8,0				8,0			24,0	#VALOR!	#VALOR!	#VALOR!
TOTAL	8,0				8,0				8,0			24,0	#VALOR!	#VALOR!	#VALOR!
SERVIÇO: 0039-SRT II - SERVIÇO RESIDENCIAL TERAPÊUTICO II / PRODUÇÃO: 5.30.50-% MORADORES SOBRE CAPACIDADE															
CONTRATO: RD15/2015-REDE ASSIST. D.A. V. PRUDENTE/S. LUCAS DA STS V. PRUDENTE/SAPOEMBÁ															
RESIDÊNCIA TERAPÊUTICA VILA P REDE ASSIST. D.A. V. PRUDENTE/S. LUCAS DA STS V. PRUDENTE/SAPOE	100,0				100,0				100,0			300,0	#VALOR!	#VALOR!	#VALOR!
TOTAL	100,0				100,0				100,0			300,0	#VALOR!	#VALOR!	#VALOR!

COMENTÁRIOS/OBSERVAÇÕES:

O serviço apresentou produção dentro do previsto no período. Não houve registros de déficit de pessoal. Não há indicação de descontos.


APD

QUADRO 13: PRODUÇÃO APD NO PERÍODO:

SERVIÇO: 0038-APD - ACOMPANHANTE COMUNITÁRIO DE PESSOA COM DEFICIÊNCIA / PRODUÇÃO: 70.04.01-Nº PACIENTE ACOMPANHADO PELO PROGRAM. ACOMP.PESSOA DEF.																
CONTRATO: RD15/2015-REDE ASSIST. D.A. V. PRUDENTE/S. LUCAS DA STS V. PRUDENTE/SAPOEMBÁ																
CER II VILA PRUDENTE	REDE ASSIST. D.A. V. PRUDENTE/S. LUCAS DA STS V. PRUDENTE/SAPOE	69,0	70,0	98,57%		68,0	70,0	97,14%		68,0	70,0	97,14%	205,0	210,0	97,62%	97,62%
TOTAL	REDE ASSIST. D.A. V. PRUDENTE/S. LUCAS DA STS V. PRUDENTE/SAPOE	69,0	70,0	98,57%		68,0	70,0	97,14%		68,0	70,0	97,14%	205,0	210,0	97,62%	97,62%

COMENTÁRIOS/OBSERVAÇÕES:

O serviço apresentou produção dentro do previsto no período. Não houve registros de déficit de pessoal. Não há indicação de descontos.



Quadro 15: Síntese do SADT

LINHA - SADT	SINTESE 6º TRIM (MAR/ABR/MAIO/17)			Justificativas/Observações
	REALIZADO	PREVISTO	AVALIADO	
Nº ECOCARDIOGRAFIA COM E SEM DOPPLER - RHC	529	540	97,96%	
Nº ECOCARDIOGRAFIA COM E SEM DOPPLER – AMAE GUAIRACÁ	489	528	92,61%	
Nº TESTE ERGOMÉTRICO - RHC	252	450	56%	Meta será revista em termo aditivo para 90 exames/mês, com isso a oferta no mês de maio, com ciência da regulação se manteve em 90 vagas, atingindo 85,60%.
Nº TESTE ERGOMÉTRICO - AMAE GUAIRACÁ	326	528	61,74%	Meta será revista em termo aditivo para 90 exames/mês, com isso a oferta no mês de maio, com ciência da regulação se manteve em 90 vagas, atingindo 120%.
Nº HOLTER - RHC	278	300	92,67%	
Nº HOLTER - AMAE GUAIRACÁ	117	144	81,25%	Março: no dia 13/03 houve um problema técnico do equipamento, mas na média com o Holter do RHC atingiu a meta.
Nº RAIOS X - RHC	1500	1500	100%	
Nº RAIOS X - AMAE GUAIRACÁ	1299	-	-	
Nº M.A.P.A – RHC	233	240	97,08%	
Nº M.A.P.A - AMAE GUAIRACÁ	92	144	63,89%	Março: perda primária de 39%, Abril: perda primária de 32% Maio: perda primária de 30%. Considerando a perda primária, atingiu 95,8%. Solicitado a alteração da meta em TA futuro.




Nº ELETROENCEFALOGRAFIA - AMAE GUAIRACÁ	224	270	82,96%	Março: perda primária de 24%, atingindo 89,8%. No trimestre atinge 90% e será ajustado o quantitativo no próximo TA.
Nº ULTRASSONOGRAMA GERAL - RHC	2838	2838	100%	
Nº ULTRASSONOGRAMA GERAL - AMAE GUAIRACÁ	1457	1500	97,13%	
Nº ULTRASSONOGRAMA COM DOPPLER (DOPPLER VASCULAR) - RHC	666	750	88,8%	
Nº ULTRASSONOGRAMA COM DOPPLER (DOPPLER VASCULAR) - AMAE GUAIRACÁ	1025	1050	97,62%	
Nº ELETROCARDIOGRAFIA - RHC	678	-	-	
Nº ELETROCARDIOGRAFIA - AMAE GUAIRACÁ	154	-	-	
Nº NASOFIBROSCOPIA - RHC	40	60	66,67%	Março: aguardando a liberação de compra do aparelho.
Nº BIOPSIA DE PRÓSTATA - RHC	0	30	0%	Março, Abril e Maio: falta de pistola e guia para a realização do exame compatível com o aparelho existente na unidade
Nº BIOPSIA DE TIREOIDE - RHC	42	42	100%	
Nº COLONO/ENDO/RETOSIGMOIDOSCOPIA - RHC	334	375	89,07%	

COMENTÁRIOS/OBSERVAÇÕES:

Houve uma série de justificativas por se tratar de fornecimento de materiais e medicamentos de responsabilidade da SMS e por necessidade de revisão das metas. Não houve indicação de desconto nessa linha.

CTA: A OSS informa nesta reunião, que no mês de julho/2017 houve por parte do Gabinete de SMS repasse parcial do valor mensal (com dedução do saldo financeiro) com a manifestação da SMS de que não haveria desconto posterior de equipe mínima no exercício 2017, estando cópia dos Ofícios Nº 108/2017 e Nº 116/2017- SPDM, arquivados na CRS Sudeste.



QUADRO 15 - APONTAMENTOS DE EQUIPE MÍNIMA (EM I)

UNIDADE	MODALIDADE	PROFISSIONAIS		6º Trimestre			Total Horas Faltantes
		Descritivo	Carga Horária	MARÇO	ABRIL	MAIO	
AMA ESPECIALIDADES JARDIM GUAIRACÁ	AMA ESPECIALIDADES	MÉDICO CARDIOLOGISTA	12	1	1		24
AMA ESPECIALIDADES JARDIM GUAIRACÁ	AMA ESPECIALIDADES	MÉDICO ENDOCRINOLOGISTA	12	1			12
AMA ESPECIALIDADES JARDIM GUAIRACÁ	AMA ESPECIALIDADES	MÉDICO UROLOGISTA	12	1	2	2	60
CASA DE PARTO		AUX. ENFERMAGEM	36	1			36
CASA DE PARTO		ENFERMEIRO	36		1		36
HD VILA PRUDENTE	HORA CERTA	MÉDICO ACUPUNTURISTA	20	1			20
HD VILA PRUDENTE	HORA CERTA	MÉDICO ACUPUNTURISTA	12	1	1	1	36
HD VILA PRUDENTE	HORA CERTA	MÉDICO OFTALMOLOGISTA	20	1			20
HD VILA PRUDENTE	HORA CERTA	MÉDICO DERMATOLOGISTA	12		1	1	24
UBS JD GUAIRACÁ	ESF	MÉDICO GENERALISTA	40	0,5	0,5		40
UBS JD GUAIRACÁ	ESF	ACS	40	1	2	1	160
UBS PQ SÃO LUCAS	UBS	MÉDICO GENERALISTA	40	0,5		0,5	40
UBS PQ SÃO LUCAS	UBS	ACS (LICENÇA MÉDICA DESDE 11/2016)	40	1			40
UBS REUNIDAS I	NASF	FISIOTERAPEUTA	20			1	20
UBS VILA PRUDENTE	ESF	ACS	40			1	40
TOTAL				10	8,5	7,5	608

Comentários: houve encaminhamento de relatórios de equipe mínima com déficits de profissionais.

Pontuação de qualidade – Matriz de indicadores de qualidade Março/ Abril e Maio/ 2017:



OBJETIVO	INDICADOR	EVIDÊNCIA	MARÇO	ABRIL	MAIO
PONTUALIDADE NA ENTREGA	PONTUALIDADE NA ENTREGA DE RELATÓRIOS MENSAIS DE PRESTAÇÃO DE CONTAS ASSISTENCIAIS E FINANCEIRAS	PROTOCOLO DE RECEBIMENTO PREENCHIDO.	20	40	20
QUALIDADE DA INFORMAÇÃO	PREENCHIMENTO DE PRONTUÁRIOS, NOS SEGUINTE ASPECTOS: LEGIBILIDADE, ASSINATURAS, CID E EXAME FÍSICO	RELATÓRIO DA AVALIAÇÃO EMITIDO RESPECTIVAMENTE PELA CRS E/OU AHM E ENCAMINHADO PARA O NTCSS. (Q2)	40		
EDUCAÇÃO CONTINUADA	EXECUÇÃO DO PLANO DE EDUCAÇÃO PERMANENTE APROVADO PELA CRS	RELATÓRIOS DE ATIVIDADES COM LISTA DE PRESENÇA E AVALIAÇÃO COM " A CONTENTO " DA CRS OU AHM. (Q3)			60
CONTROLE VACINAL DE CRIANÇAS MENORES DE 1 ANO	PROPORÇÃO DE CRIANÇAS COM ATÉ 12 MESES DE IDADE INSCRITAS NAS UNIDADES COM CALENDÁRIO VACINAL COMPLETO	RELATÓRIO DE VERIFICAÇÃO DAS FICHAS EMITIDO PELAS CRS. (Q4B)			
EFICACIA DO ATENDIMENTO DA REDE CEGONHA	PROPORÇÃO DE GESTANTES QUE REALIZARAM PROCEDIMENTOS BÁSICOS NO PRÉ-NATAL E PUERPÉRIO	RELATÓRIO EMITIDO PELOS RESPONSÁVEIS PELA REDE CEGONHA. (Q5)		60	
EFICACIA DO ATENDIMENTO DA REDE CEGONHA	PROPORÇÃO DE GESTANTES QUE REALIZARAM 7 OU MAIS CONSULTAS DE PRÉ-NATAL	RELATÓRIO EMITIDO PELOS RESPONSÁVEIS PELA REDE CEGONHA (Q6).	40		
SATISFAÇÃO DO USUÁRIO	ANÁLISE DAS RECLAMAÇÕES RECEBIDAS E PROVIDÊNCIAS RELACIONADAS	RELATÓRIO COMENTADO APRESENTADO. (Q7)			20
ATIVIDADE CONSELHO GESTOR	FUNCIONAMENTO DO CONSELHO GESTOR DAS UNIDADES	RELATÓRIO DE VERIFICAÇÃO E "A CONTENTO" EMITIDO PELA CRS . (Q8)			
Soma			100	100	100

COMENTÁRIOS/OBSERVAÇÕES:

Houve cumprimento e pontuação prevista nos indicadores de qualidade, conforme relatórios encaminhados pela STS Vila Prudente Sapopemba não cabendo descontos.

Dr Gustavo Guilherme Kuhlmann passou a ser o interlocutor do Núcleo Técnico/ CPCS para a Região Sudeste a partir de 21/05/2018 e este CTA foi realizado seguindo orientações da Coordenação do Núcleo e segundo o Manual de Acompanhamento Supervisão e Avaliação dos Contratos de Gestão.


NTCSS

GUSTAVO GUILHERME KUHLMANN




CRS/STS

Adilson A. dos Santos




Carla de Lourdes Moura



Gi Silve Coelho



Sandra Regina AOB Tavares



PARCEIRA

Renner Augusto de Costa Pereira

Lírio Maria de Almeida Figueira

Antonio Luiz Vafi - Antonio Vafi

Camanda de Sousa Falluio Guaculin

SECRETARIA MUNICIPAL DA SAÚDE
COORDENADORIA DE PARCERIAS E CONTRATAÇÃO DE SERVIÇOS DE SAÚDE
CRS SUDESTE
LISTA DE PRESENÇA - REUNIÃO DA COMISSÃO TÉCNICA DE ACOMPANHAMENTO

CONTRATO: R015/2015

OSS: SPDM

6º TRIMESTRE: MAR/ABR/MAI/2017

DATA: 05/06/2018 – 13:30HS

UNIDADE	NOME	E-MAIL	ASSINATURA	TELEFONE
SPDM	Regina Maria Esurfato de los	[REDACTED]	[ASSINATURA]	[REDACTED]
SPDM	Júlia M. Almeida Figueira	[REDACTED]	[ASSINATURA]	[REDACTED]
SPDM	OLIVIA MARIE GAUBE	[REDACTED]	[ASSINATURA]	[REDACTED]
SPDM	Antonio Luiz Vafu	[REDACTED]	[ASSINATURA]	[REDACTED]
SPDM	Amanda de Souza Balleiros	[REDACTED]	[ASSINATURA]	[REDACTED]
STV VP/SAP	Caixa de Recursos Humanos	[REDACTED]	[ASSINATURA]	[REDACTED]
STV VP/SAP	Opelle Carreira	[REDACTED]	[ASSINATURA]	[REDACTED]
SMS-NTCS	GUSTAVO GUILHERME KVALUANI	[REDACTED]	[ASSINATURA]	[REDACTED]
CRS Sudeste	Sandra N. C. Torres	[REDACTED]	[ASSINATURA]	[REDACTED]
CRS Sudeste	LIGIAMARIA BENEDITO BORGIANI	[REDACTED]	[ASSINATURA]	[REDACTED]
CRS Sudeste	Márcia Tajma Imanide	[REDACTED]	[ASSINATURA]	[REDACTED]
40 dias CRS	Adriana S. A. dos S. R. 705	[REDACTED]	[ASSINATURA]	[REDACTED]

RELATÓRIO EM I - MEDIÇÃO DE EQUIPE MÍNIMA ESF, UBS, AE, AMA-E, NASF, NIR, HC

Destinatário: NTCSS

Contratada: SPDM

Objeto: REDE ASSISTENCIAL DA STS VILA PRUDENTE / SAPOPEMBA

Nº do processo de origem: P.A. 2014-0.337.121-7

Nº termo contrato de gestão: R015/2015

PERÍODO DE MEDIÇÃO: Maio/2017

Apresentamos no Quadro abaixo o número e carga horária semanal dos profissionais não contratados, conforme previsto na EQUIPE MÍNIMA, por unidade e serviço de saúde, cujos documentos comprobatórios encontram-se arquivados nesta CRS/STS:

Unidade/ Serviço	Déficit de Profissional (Não Contratado)	Categoria profissional	Carga Horária Semanal
AMA ESPECIALIDADE JARDIM GUAIRACA	2	MÉDICO UROLOGISTA	12
HOSPITAL DIA DA REDE HORA CERTA VILA PRUDENTE	1	MEDICO ACUPUNTURISTA	12
HOSPITAL DIA DA REDE HORA CERTA VILA PRUDENTE	1	MÉDICO DERMATOLOGISTA	12
UBS JARDIM GUAIRACA / ESF	1	AGENTE COMUNITÁRIO DE SAÚDE	40
UBS PARQUE SÃO LUCAS	0,5	MÉDICO GENERALISTA	40
UBS REUNIDAS I / NASF	1	FISIOTERAPEUTA	20
UBS VILA PRUDENTE	1	AGENTE COMUNITÁRIO DE SAÚDE	40

Fonte de verificação CNES

Apontar os profissionais contratados pela OS com afastamentos superiores a 30 dias e não repostos

Unidade /Serviço	Categoria Profissional carga horária semanal	Tipo de licença/ data de início
UBS PQ SAO LUCAS / UBS	AGENTE COMUNITÁRIO DE SAÚDE / 40 horas	Licença Médica a partir de 18/11/2016

SP 01/08/17
Eusebio
Eusebio Tomé Rodrigues Ferreira
R.F. 716.754.7
STS – carimbo e assinatura
Assessoria Técnica – STS VP/SAF

SP // //
José Roberto Abdalla
R.F. 508.488.1
Coordenador
Coord. Reg. Saúde Sudeste
CRS – carimbo e assinatura

SP 29/07/17
Agnimeron Cavalcante da Costa
Diretor de Planejamento e Informação
Ciência OS – carimbo e assinatura
SPDM/PAIS

RELATÓRIO EM II - MEDIÇÃO DE SERVIÇO DE AMA, PS e PA

Destinatário: NTCSS

Contratada: SPDM

Objeto: REDE ASSISTENCIAL DA STS VILA PRUDENTE SAPOPEMBA

Nº do processo de origem: P.A.2014-0.337.121-7

Nº termo contrato de gestão: R015/2015

PERÍODO DE MEDIÇÃO: **Maio/2017**

Apresentamos no Quadro abaixo o número de profissionais e carga horária semanal de plantões de 12 horas não realizados no mês, bem como o número de justificado, não justificado e por afastamento superior a 30 dias não repostos, conforme previsto na EQUIPE MÍNIMA, por unidade e serviço de saúde, cujos documentos comprobatórios encontram-se arquivados nesta CRS/STS.

Unidade	Categoria profissional	1	2	2 A	2 B	2 C	2 D
AMA Hermenegildo – 12 horas de segunda a sábado	Médico clínico	54	14,14	4,00	9,14	1,00	0,00
AMA Hermenegildo – 12 horas de segunda a sábado	Médico Pediatra	27	11,00	4,00	6,00	1,00	0,00
AMA Califórnia – 12 horas de segunda a sábado	Médico clínico	54	6,22	0,00	6,00	0,22	0,00
AMA Califórnia – 12 horas de segunda a sábado	Médico Pediatra	27	5,00	0,00	5,00	0,00	0,00

Legenda:

- 1 – Número de Plantões de 12 horas Previstos no mês
- 2 – Número de Plantões de 12 horas Não realizados
- 2 A – Número de Plantões de 12 horas Não realizados por Não Contratação
- 2 B – Número de Plantões de 12 horas Não realizados por Contratados com Ausência Justificada
- 2 C – Número de Plantões de 12 horas Não realizados por Contratados com Ausência Injustificada
- 2 D – Número de Plantões de 12 horas Não realizados por Contratados com afastamentos superior a 30 dias Não repostos

SP 01/08/17
Eliane Tereza Rodrigues Ferreira
Assessoria Técnica - STS VPP/2AP

SP
José Roberto Abdalla
CRS - Coordenador
Coordenador
Coordenador Regional de Saúde Sudeste

SP 28/07/17
Agrimeron Cavalcante da Costa
Diretor de Planejamento e Informação
Ciência OS
SPDM/RGS