

REUNIÃO ORDINÁRIA DA COMISSÃO TÉCNICA DE ACOMPANHAMENTO DO CONTRATO DE GESTÃO 015/2015 - ORGANIZAÇÃO SOCIAL: ASSOCIAÇÃO PAULISTA PARA O DESENVOLVIMENTO DA MEDICINA – SPDM – REDE ASSISTENCIAL DA STS VILA PRUDENTE/SAPOPEMBA

PAUTA: Avaliação dos Indicadores de qualidade e de Produção do Contrato de Gestão do 7º Trimestre (junho, julho e agosto/2017)

LOCAL: Reunião realizada na Sala de Reuniões da Coordenadoria Regional de Saúde Sudeste – sala 307

DATA: 05/06/2018 – 15:00 hs

PARTICIPANTES:

- **Organização Social SPDM:** Antonio Luiz Volpi; Agrimeron Cavalcante da Costa; Sônia Maria de Almeida Figueira; Amanda de Sousa Falleiros.
- **NTCSS:** Gustavo Guilherme Kuhlmann.
- **CRS SUDESTE:** Sandra R.A.G.B. Tavares.
- **STS Vila Prudente/Sapopemba:** Giselle Cacherik, Cenise de Lourdes Maion Foz.

Dados do Contrato de Gestão:

Dados do Contrato: Processo 2014-0-337.121-7

Assinado em 31 de julho de 2015

1- Introdução

CRS Sudeste:

A avaliação do desempenho apresentado do 7º trimestre (junho/julho/agosto/2017) tomou por base os Relatórios Subsidiários que integram a presente análise de qualidade e produção. O referido relatório foi confeccionado pela CRS Sudeste e enviado previamente aos membros da CTA e os apontamentos de correções da Coordenadoria e Supervisão Técnica foram incorporados. Excepcionalmente esta reunião está sendo realizada

extemporaneamente ao calendário firmado para o acompanhamento contratual em virtude de aposentadorias e transferências dos servidores membros da CTA e pertencentes ao quadro de SMS/CPCS. Cabe registrar que o acompanhamento da execução contratual ocorreu regularmente durante todo o período sob a responsabilidade da Supervisão Técnica de Saúde Vila Prudente/Sapopemba e Coordenadoria Regional de Saúde Sudeste.

A pontuação tomou por base os quadros apresentados nos anexos II (Parâmetros para Pagamento e Avaliação de Desempenho por Linha de Serviço) e V (Quadro de Equipe Mínima com respectiva produção esperada) do contrato e alterações promovidas por Termos Aditivos celebrados no período ora avaliado. A avaliação da produção e desvios foi extraída dos registros apresentados nos relatórios de produção do Sistema Websaass, os quais foram conferidos e pareados aos demais bancos de dados da SMS pela equipe da STS/CRS.

A análise de conformidade da produção e qualidade baseou-se nos dispositivos previstos no Manual de Acompanhamento, Supervisão e Avaliação dos Contratos de Gestão – versão dez/2016, conforme portarias 853/16 e atualizações promovidas conforme portaria 2341/16.

Salientamos que todas as memórias de cálculos utilizadas para a confecção deste relatório estão disponíveis em arquivo na CRS Sudeste.

Passou-se a apresentação da síntese dos resultados segundo linha assistencial e contrato:

1- Apresentação dos resultados de Produção segundo linha de serviços

Quadro 1: Produção Segundo unidade e atividades da linha ESF

UNIDADE	CONTRATO	JUN Realizado	JUN Previsto	JUN %	Observações Eq. Mínima e P.I	JUL Realizado	JUL Previsto	JUL %	Observações Eq. Mínima e P.I	AGO Realizado	AGO Previsto	AGO %	Observações Eq. Mínima e P.I	Realizado Trimestre	Previsto Trimestre	Média trimestral	Valor ajustado
SERVIÇO: 0001-ESF - ESTRATÉGIA SAÚDE DA FAMÍLIA / PRODUÇÃO: 1.01-Nº CONSULTA MÉDICA ESF																	
CONTRATO: R015/2015-REDE ASSIST. D.A. V. PRUDENTE/S. LUCAS DA STS V. PRUDENTE																	
UBS PARQUE SÃO LUCAS	REDE ASSIST. D.A. V. PRUDENTE/S. LUCAS	2.087,0	2.912,0	71,67%	Deficit 0,5 profissional	2.230,0	2.912,0	76,58%	que iniciou suas at	2.875,0	2.912,0	98,73%		7.192,0	8.736,0	82,33%	82,33%
UBS JARDIM GUAIRACÁ	REDE ASSIST. D.A. V. PRUDENTE/S. LUCAS	1.956,0	2.496,0	78,37%	Deficit 0,5 profissional	2.076,0	2.496,0	83,17%	dia 20 de julho com	2.353,0	2.496,0	94,27%		6.385,0	7.488,0	85,27%	85,27%
UBS VILA PRUDENTE	REDE ASSIST. D.A. V. PRUDENTE/S. LUCAS	1.404,0	1.664,0	84,38%	Atestado: 24 dias prof	1.169,0	1.664,0	70,25%	2hs e 6 dias profissio	1.583,0	1.664,0	95,13%		4.156,0	4.992,0	83,25%	83,25%
UBS REUNIDAS I	REDE ASSIST. D.A. V. PRUDENTE/S. LUCAS	2.380,0	3.328,0	71,51%	Deficit 0,5 profissional	2.063,0	3.328,0	61,99%	serviço profissional MM. T	2.109,0	3.328,0	63,37%	Assional MM; Tem 0	6.552,0	9.984,0	65,63%	65,63%
TOTAL	REDE ASSIST. D.A. V. PRUDENTE/S. LUCAS	7.827,0	10.400,0	75,26%		7.538,0	10.400,0	72,46%		8.920,0	10.400,0	85,77%		24.285,0	31.200,0	77,84%	77,84%
SERVIÇO: 0001-ESF - ESTRATÉGIA SAÚDE DA FAMÍLIA / PRODUÇÃO: 1.02-Nº CONSULTAS ENFERMEIRO ESF																	
CONTRATO: R015/2015-REDE ASSIST. D.A. V. PRUDENTE/S. LUCAS DA STS V. PRUDENTE																	
UBS PARQUE SÃO LUCAS	REDE ASSIST. D.A. V. PRUDENTE/S. LUCAS	1.007,0	1.092,0	92,22%		1.135,0	1.092,0	103,94%		1.152,0	1.092,0	105,49%		3.294,0	3.276,0	100,55%	100,00%
UBS JARDIM GUAIRACÁ	REDE ASSIST. D.A. V. PRUDENTE/S. LUCAS	845,0	936,0	90,28%		856,0	936,0	91,45%		1.045,0	936,0	111,65%		2.746,0	2.808,0	97,79%	97,79%
UBS VILA PRUDENTE	REDE ASSIST. D.A. V. PRUDENTE/S. LUCAS	569,0	624,0	91,19%		465,0	624,0	74,52%	quando justificativas le	505,0	624,0	80,93%	Férias: 31 dias. Con	1.539,0	1.872,0	82,21%	82,21%
UBS REUNIDAS I	REDE ASSIST. D.A. V. PRUDENTE/S. LUCAS	1.316,0	1.248,0	105,45%		1.279,0	1.248,0	102,48%		1.262,0	1.248,0	101,12%		3.857,0	3.744,0	103,02%	100,00%
TOTAL	REDE ASSIST. D.A. V. PRUDENTE/S. LUCAS	3.737,0	3.900,0	95,82%		3.735,0	3.900,0	95,77%		3.964,0	3.900,0	101,64%		11.436,0	11.700,0	97,74%	97,74%
SERVIÇO: 0001-ESF - ESTRATÉGIA SAÚDE DA FAMÍLIA / PRODUÇÃO: 1.03-Nº VISITAS DOMICILIAR AGENTE COMUNITÁRIO DE SAÚDE ESF																	
CONTRATO: R015/2015-REDE ASSIST. D.A. V. PRUDENTE/S. LUCAS DA STS V. PRUDENTE																	
UBS PARQUE SÃO LUCAS	REDE ASSIST. D.A. V. PRUDENTE/S. LUCAS	8.125,0	8.400,0	96,73%		7.407,0	8.400,0	88,18%		7.556,0	8.400,0	89,95%		23.088,0	25.200,0	91,62%	91,62%
UBS JARDIM GUAIRACÁ	REDE ASSIST. D.A. V. PRUDENTE/S. LUCAS	6.582,0	7.200,0	91,42%		6.754,0	7.200,0	93,81%		6.621,0	7.200,0	91,96%		19.957,0	21.600,0	92,39%	92,39%
UBS VILA PRUDENTE	REDE ASSIST. D.A. V. PRUDENTE/S. LUCAS	4.192,0	4.800,0	87,33%		3.930,0	4.800,0	81,88%	Licença gála: 5 dias.	4.234,0	4.800,0	88,21%		12.356,0	14.400,0	85,81%	85,81%
UBS REUNIDAS I	REDE ASSIST. D.A. V. PRUDENTE/S. LUCAS	9.629,0	9.600,0	100,30%		9.554,0	9.600,0	99,52%		9.661,0	9.600,0	100,64%		28.844,0	28.800,0	100,15%	100,00%
TOTAL	REDE ASSIST. D.A. V. PRUDENTE/S. LUCAS	28.528,0	30.000,0	95,09%		27.645,0	30.000,0	92,15%		28.072,0	30.000,0	93,57%		84.245,0	90.000,0	93,61%	93,61%
SERVIÇO: 0001-ESF - ESTRATÉGIA SAÚDE DA FAMÍLIA / PRODUÇÃO: 1.04-Nº EQUIPES ESF																	
CONTRATO: R015/2015-REDE ASSIST. D.A. V. PRUDENTE/S. LUCAS DA STS V. PRUDENTE																	
UBS PARQUE SÃO LUCAS	REDE ASSIST. D.A. V. PRUDENTE/S. LUCAS		7,0				7,0				7,0			#VALORI	21,0	#VALORI	#VALORI
UBS JARDIM GUAIRACÁ	REDE ASSIST. D.A. V. PRUDENTE/S. LUCAS		6,0				6,0				6,0			#VALORI	18,0	#VALORI	#VALORI
UBS VILA PRUDENTE	REDE ASSIST. D.A. V. PRUDENTE/S. LUCAS		4,0				4,0				4,0			#VALORI	12,0	#VALORI	#VALORI
UBS REUNIDAS I	REDE ASSIST. D.A. V. PRUDENTE/S. LUCAS		8,0				8,0				8,0			#VALORI	24,0	#VALORI	#VALORI
TOTAL	REDE ASSIST. D.A. V. PRUDENTE/S. LUCAS		25,0				25,0				25,0			#VALORI	75,0	#VALORI	#VALORI
SERVIÇO: 0001-ESF - ESTRATÉGIA SAÚDE DA FAMÍLIA / PRODUÇÃO: 1.05.02-Nº ATENDIMENTOS INDIVIDUAIS ODONTO ESF																	
CONTRATO: R015/2015-REDE ASSIST. D.A. V. PRUDENTE/S. LUCAS DA STS V. PRUDENTE																	
UBS PARQUE SÃO LUCAS	REDE ASSIST. D.A. V. PRUDENTE/S. LUCAS	278,0	432,0	64,35%	Deficit 01 profissional	325,0	432,0	75,23%		456,0	432,0	105,56%		1.059,0	1.296,0	81,71%	81,71%
UBS JARDIM GUAIRACÁ	REDE ASSIST. D.A. V. PRUDENTE/S. LUCAS	492,0	648,0	75,93%	Deficit 01 profissional	413,0	648,0	63,73%	dias. Considerando d	719,0	648,0	110,96%		1.624,0	1.944,0	83,54%	83,54%
UBS VILA PRUDENTE	REDE ASSIST. D.A. V. PRUDENTE/S. LUCAS	224,0	216,0	103,70%		224,0	216,0	103,70%		205,0	216,0	94,91%		653,0	648,0	100,77%	100,00%
UBS REUNIDAS I	REDE ASSIST. D.A. V. PRUDENTE/S. LUCAS	694,0	648,0	107,10%		756,0	648,0	116,67%		744,0	648,0	114,81%		2.194,0	1.944,0	112,86%	100,00%
TOTAL	REDE ASSIST. D.A. V. PRUDENTE/S. LUCAS	1.688,0	1.944,0	86,83%		1.718,0	1.944,0	88,37%		2.124,0	1.944,0	109,26%		5.530,0	5.832,0	94,82%	94,82%
SERVIÇO: 0001-ESF - ESTRATÉGIA SAÚDE DA FAMÍLIA / PRODUÇÃO: 1.05.03-Nº PROCEDIMENTOS INDIVIDUAIS DA EQUIPE ODONTO ESF																	
CONTRATO: R015/2015-REDE ASSIST. D.A. V. PRUDENTE/S. LUCAS DA STS V. PRUDENTE																	
UBS PARQUE SÃO LUCAS	REDE ASSIST. D.A. V. PRUDENTE/S. LUCAS	1.220,0	1.512,0	80,69%	Deficit 01 profissional	1.744,0	1.512,0	115,34%		2.504,0	1.512,0	165,61%		5.468,0	4.536,0	120,55%	100,00%
UBS JARDIM GUAIRACÁ	REDE ASSIST. D.A. V. PRUDENTE/S. LUCAS	2.356,0	2.268,0	103,89%		1.757,0	2.268,0	77,47%	as. Considerando del	3.625,0	2.268,0	159,83%		7.738,0	6.804,0	113,73%	100,00%
UBS VILA PRUDENTE	REDE ASSIST. D.A. V. PRUDENTE/S. LUCAS	912,0	756,0	120,63%		615,0	756,0	81,35%	iderando justificativ	651,0	756,0	86,11%		2.178,0	2.268,0	96,03%	96,03%
UBS REUNIDAS I	REDE ASSIST. D.A. V. PRUDENTE/S. LUCAS	2.648,0	2.268,0	116,75%		2.598,0	2.268,0	114,55%		2.972,0	2.268,0	131,04%		8.218,0	6.804,0	120,78%	100,00%
TOTAL	REDE ASSIST. D.A. V. PRUDENTE/S. LUCAS	7.136,0	6.804,0	104,88%		6.714,0	6.804,0	98,68%		9.752,0	6.804,0	143,33%		23.602,0	20.412,0	115,63%	100,00%
SERVIÇO: 0001-ESF - ESTRATÉGIA SAÚDE DA FAMÍLIA / PRODUÇÃO: 1.05.04-Nº ATENDIMENTOS INDIVIDUAIS ODONTO CLINICA BASICA																	
CONTRATO: R015/2015-REDE ASSIST. D.A. V. PRUDENTE/S. LUCAS DA STS V. PRUDENTE																	
UBS PARQUE SÃO LUCAS	REDE ASSIST. D.A. V. PRUDENTE/S. LUCAS	139,0	160,0	86,88%		175,0	160,0	109,38%		223,0	160,0	139,36%		537,0	480,0	111,88%	100,00%
TOTAL	REDE ASSIST. D.A. V. PRUDENTE/S. LUCAS	139,0	160,0	86,88%		175,0	160,0	109,38%		223,0	160,0	139,36%		537,0	480,0	111,88%	100,00%
SERVIÇO: 0001-ESF - ESTRATÉGIA SAÚDE DA FAMÍLIA / PRODUÇÃO: 1.05.05-Nº PROCEDIMENTOS INDIVIDUAIS DA EQUIPE ODONTO CLINICA BASICA																	
CONTRATO: R015/2015-REDE ASSIST. D.A. V. PRUDENTE/S. LUCAS DA STS V. PRUDENTE																	
UBS PARQUE SÃO LUCAS	REDE ASSIST. D.A. V. PRUDENTE/S. LUCAS	440,0	400,0	110,00%		423,0	400,0	105,75%		670,0	400,0	167,50%		1.533,0	1.200,0	127,75%	100,00%
TOTAL	REDE ASSIST. D.A. V. PRUDENTE/S. LUCAS	440,0	400,0	110,00%		423,0	400,0	105,75%		670,0	400,0	167,50%		1.533,0	1.200,0	127,75%	100,00%

Handwritten signatures and initials in blue ink, including a large signature and the word 'quid'.

Quadro 2: Apontamentos de produção consolidada ESF do período:

LINHA - ESF - ESTRATÉGIA SAÚDE DA FAMÍLIA	SÍNTESE ESF 7º TRIM (JUN/JUL/AGO/17)			Observações / Justificativas
	REALIZADO	PREVISTO	AVALIADO	
Nº CONSULTA MÉDICA ESF	24285	31200	77,84%	Justificado por déficit de profissionais por não contratação, justificativas legais e médicos do PMM.
Nº CONSULTAS ENFERMEIRO ESF	11436	11700	97,74%	-
Nº VISITAS DOM AG COM DE SAÚDE ESF	84245	90000	93,61%	-
Nº ATENDIMENTOS INDIVIDUAIS ODONTO ESF	5530	5832	94,82%	-
Nº PROCED. INDIVIDUAIS ODONTO ESF	20412	20412	100,00%	-
Nº ATENDIMENTOS INDIVIDUAIS ODONTO CLÍNICA BÁSICA	480	480	100,00%	-
Nº PROCED. INDIVIDUAIS ODONTO CLÍNICA BÁSICA	1200	1200	100,00%	-
TOTAL GERAL	147588	160824	91,77%	-


COMENTÁRIOS / OBSERVAÇÕES:

A linha apresentou produção dentro dos limites previstos no período. As atividades que apresentaram produção abaixo do previsto - Consultas médicas ESF foram influenciadas pelas justificativas apontadas no quadro. Não há indicação de descontos



Quadro 3: Produção AMA Especialidades do período

SERVIÇO: 0003-AMA - ESPECIALIDADES / PRODUÇÃO: 3.40.02-Nº CONSULTA CARDIOLOGIA																	
CONTRATO: R015/2015-REDE ASSIST. D.A. V. PRUDENTE/S. LUCAS DA STS V. PRUDEN																	
AMA ESPECIALIDADES JARDIM GUAIRACÁ	REDE ASSIST. D.A. V. PRUDENTE/S. LUCAS	771,0	690,0	111,74%		784,0	690,0	113,62%		899,0	690,0	130,29%	2.454,0	2.070,0	118,55%	100,00%	
TOTAL	REDE ASSIST. D.A. V. PRUDENTE/S. LUCAS	771,0	690,0	111,74%		784,0	690,0	113,62%		899,0	690,0	130,29%	2.454,0	2.070,0	118,55%	100,00%	
SERVIÇO: 0003-AMA - ESPECIALIDADES / PRODUÇÃO: 3.40.04-Nº CONSULTA ENDOCRINOLOGIA																	
CONTRATO: R015/2015-REDE ASSIST. D.A. V. PRUDENTE/S. LUCAS DA STS V. PRUDEN																	
AMA ESPECIALIDADES JARDIM GUAIRACÁ	REDE ASSIST. D.A. V. PRUDENTE/S. LUCAS	671,0	690,0	97,25%		661,0	690,0	95,80%		695,0	690,0	100,72%	2.027,0	2.070,0	97,92%	97,92%	
TOTAL	REDE ASSIST. D.A. V. PRUDENTE/S. LUCAS	671,0	690,0	97,25%		661,0	690,0	95,80%		695,0	690,0	100,72%	2.027,0	2.070,0	97,92%	97,92%	
SERVIÇO: 0003-AMA - ESPECIALIDADES / PRODUÇÃO: 3.40.08-Nº CONSULTA NEUROLOGIA																	
CONTRATO: R015/2015-REDE ASSIST. D.A. V. PRUDENTE/S. LUCAS DA STS V. PRUDEN																	
AMA ESPECIALIDADES JARDIM GUAIRACÁ	REDE ASSIST. D.A. V. PRUDENTE/S. LUCAS	452,0	460,0	98,26%		548,0	460,0	119,13%		470,0	460,0	102,17%	1.470,0	1.380,0	106,52%	100,00%	
TOTAL	REDE ASSIST. D.A. V. PRUDENTE/S. LUCAS	452,0	460,0	98,26%		548,0	460,0	119,13%		470,0	460,0	102,17%	1.470,0	1.380,0	106,52%	100,00%	
SERVIÇO: 0003-AMA - ESPECIALIDADES / PRODUÇÃO: 3.40.09-Nº CONSULTA OFTALMOLOGIA																	
CONTRATO: R015/2015-REDE ASSIST. D.A. V. PRUDENTE/S. LUCAS DA STS V. PRUDEN																	
AMA ESPECIALIDADES JARDIM GUAIRACÁ	REDE ASSIST. D.A. V. PRUDENTE/S. LUCAS	521,0	690,0	75,51%	Atestado: 2 dias, 11 em	449,0	690,0	65,07%	diagonal de 12 horas (se	400,0	690,0	57,97%	01 dia de atestado	1.370,0	2.070,0	66,18%	66,18%
TOTAL	REDE ASSIST. D.A. V. PRUDENTE/S. LUCAS	521,0	690,0	75,51%		449,0	690,0	65,07%		400,0	690,0	57,97%	1.370,0	2.070,0	66,18%	66,18%	
SERVIÇO: 0003-AMA - ESPECIALIDADES / PRODUÇÃO: 3.40.10-Nº CONSULTA ORTOPEDIA																	
CONTRATO: R015/2015-REDE ASSIST. D.A. V. PRUDENTE/S. LUCAS DA STS V. PRUDEN																	
AMA ESPECIALIDADES JARDIM GUAIRACÁ	REDE ASSIST. D.A. V. PRUDENTE/S. LUCAS	790,0	690,0	114,49%		633,0	690,0	91,74%		791,0	690,0	114,64%	2.214,0	2.070,0	106,96%	100,00%	
TOTAL	REDE ASSIST. D.A. V. PRUDENTE/S. LUCAS	790,0	690,0	114,49%		633,0	690,0	91,74%		791,0	690,0	114,64%	2.214,0	2.070,0	106,96%	100,00%	
SERVIÇO: 0003-AMA - ESPECIALIDADES / PRODUÇÃO: 3.40.12-Nº CONSULTA PNEUMOLOGIA																	
CONTRATO: R015/2015-REDE ASSIST. D.A. V. PRUDENTE/S. LUCAS DA STS V. PRUDEN																	
AMA ESPECIALIDADES JARDIM GUAIRACÁ	REDE ASSIST. D.A. V. PRUDENTE/S. LUCAS	37,0	115,0	32,17%	profissional pediu de	0,0	115,0	0,00%	ficou 1 profissional 11	84,0	115,0	73,04%	tempo previsto de	121,0	345,0	35,07%	35,07%
TOTAL	REDE ASSIST. D.A. V. PRUDENTE/S. LUCAS	37,0	115,0	32,17%		0,0	115,0	0,00%		84,0	115,0	73,04%	121,0	345,0	35,07%	35,07%	
SERVIÇO: 0003-AMA - ESPECIALIDADES / PRODUÇÃO: 3.40.14-Nº CONSULTA REUMATOLOGIA																	
CONTRATO: R015/2015-REDE ASSIST. D.A. V. PRUDENTE/S. LUCAS DA STS V. PRUDEN																	
AMA ESPECIALIDADES JARDIM GUAIRACÁ	REDE ASSIST. D.A. V. PRUDENTE/S. LUCAS	538,0	460,0	116,96%		447,0	460,0	97,17%		372,0	460,0	80,87%	1.357,0	1.380,0	98,33%	98,33%	
TOTAL	REDE ASSIST. D.A. V. PRUDENTE/S. LUCAS	538,0	460,0	116,96%		447,0	460,0	97,17%		372,0	460,0	80,87%	1.357,0	1.380,0	98,33%	98,33%	
SERVIÇO: 0003-AMA - ESPECIALIDADES / PRODUÇÃO: 3.40.15-Nº CONSULTA UROLOGIA																	
CONTRATO: R015/2015-REDE ASSIST. D.A. V. PRUDENTE/S. LUCAS DA STS V. PRUDEN																	
AMA ESPECIALIDADES JARDIM GUAIRACÁ	REDE ASSIST. D.A. V. PRUDENTE/S. LUCAS	414,0	575,0	72,00%	Déficit 02 profissional	285,0	575,0	49,57%	nas (quarta-feira) qu	473,0	575,0	82,26%	2 horas (quarta-feir	1.172,0	1.725,0	67,94%	67,94%
TOTAL	REDE ASSIST. D.A. V. PRUDENTE/S. LUCAS	414,0	575,0	72,00%		285,0	575,0	49,57%		473,0	575,0	82,26%	1.172,0	1.725,0	67,94%	67,94%	
SERVIÇO: 0003-AMA - ESPECIALIDADES / PRODUÇÃO: 3.40.16-Nº CONSULTA CIRURGIÃO VASCULAR																	
CONTRATO: R015/2015-REDE ASSIST. D.A. V. PRUDENTE/S. LUCAS DA STS V. PRUDEN																	
AMA ESPECIALIDADES JARDIM GUAIRACÁ	REDE ASSIST. D.A. V. PRUDENTE/S. LUCAS	443,0	460,0	96,30%		516,0	460,0	112,17%		603,0	460,0	131,09%	1.562,0	1.380,0	113,19%	100,00%	
TOTAL	REDE ASSIST. D.A. V. PRUDENTE/S. LUCAS	443,0	460,0	96,30%		516,0	460,0	112,17%		603,0	460,0	131,09%	1.562,0	1.380,0	113,19%	100,00%	
SERVIÇO: 0003-AMA - ESPECIALIDADES / PRODUÇÃO: 3.40.17-Nº CONSULTA NEFROLOGIA																	
CONTRATO: R015/2015-REDE ASSIST. D.A. V. PRUDENTE/S. LUCAS DA STS V. PRUDEN																	
AMA ESPECIALIDADES JARDIM GUAIRACÁ	REDE ASSIST. D.A. V. PRUDENTE/S. LUCAS	104,0	115,0	90,43%		0,0	115,0	0,00%	deixou de realizar 04	173,0	115,0	150,43%	277,0	345,0	80,29%	80,29%	
TOTAL	REDE ASSIST. D.A. V. PRUDENTE/S. LUCAS	104,0	115,0	90,43%		0,0	115,0	0,00%		173,0	115,0	150,43%	277,0	345,0	80,29%	80,29%	
SERVIÇO: 0003-AMA - ESPECIALIDADES / PRODUÇÃO: 3.40.19-Nº CONSULTA NEUROLOGIA INFANTIL																	
CONTRATO: R015/2015-REDE ASSIST. D.A. V. PRUDENTE/S. LUCAS DA STS V. PRUDEN																	
AMA ESPECIALIDADES JARDIM GUAIRACÁ	REDE ASSIST. D.A. V. PRUDENTE/S. LUCAS	205,0	172,0	119,19%		217,0	172,0	126,16%		244,0	172,0	141,86%	666,0	516,0	129,07%	100,00%	
TOTAL	REDE ASSIST. D.A. V. PRUDENTE/S. LUCAS	205,0	172,0	119,19%		217,0	172,0	126,16%		244,0	172,0	141,86%	666,0	516,0	129,07%	100,00%	
SERVIÇO: 0003-AMA - ESPECIALIDADES / PRODUÇÃO: 3.40.20-Nº CONSULTA CARDIOLOGIA INFANTIL																	
CONTRATO: R015/2015-REDE ASSIST. D.A. V. PRUDENTE/S. LUCAS DA STS V. PRUDEN																	
AMA ESPECIALIDADES JARDIM GUAIRACÁ	REDE ASSIST. D.A. V. PRUDENTE/S. LUCAS	-	-	-		-	-	-		-	-	-	#VALORI	#VALORI	#VALORI	#VALORI	
TOTAL	REDE ASSIST. D.A. V. PRUDENTE/S. LUCAS	-	-	-		-	-	-		-	-	-	#VALORI	#VALORI	#VALORI	#VALORI	




Quadro 04 : Apontamentos de produção consolidada AMA Especialidades do período:

LINHA - AMA ESPECIALIDADES	SINTESE 7º TRIM (JUN/JUL/AGO/17)			Observações / Justificativas
	REALIZADO	PREVISTO	AVALIADO	
Nº CONSULTA CARDIOLOGIA	2070	2070	100,00%	-
Nº CONSULTA ENDOCRINOLOGISTA	2027	2070	97,92%	-
Nº CONSULTA NEUROLOGISTA	1380	1380	100,00%	-
Nº CONSULTA OFTALMOLOGISTA	1370	2070	66,18%	Foram apresentadas as justificativas legais
Nº CONSULTA ORTOPEDISTA	2070	2070	100,00%	-
Nº CONSULTA PNEUMOLOGISTA	121	345	35,07%	Foram apresentadas as justificativas legais
Nº CONSULTA REUMATOLOGISTA	1357	1380	98,33%	-
Nº CONSULTA UROLOGISTA	1172	1725	67,94%	Foram apresentadas as justificativas legais
Nº CONSULTA CIR. VASCULAR	1380	1380	100,00%	-
Nº CONSULTA NEFROLOGISTA	277	345	80,29%	Foram apresentadas as justificativas legais
Nº CONSULTA NEUROLOGISTA INF	516	516	100,00%	-
TOTAL	13740	15351	89,51%	Na linha deste serviço foi atingida a meta isenta de desconto.

COMENTÁRIOS / OBSERVAÇÕES:

A linha apresentou produção dentro dos limites previstos no período. O Nº de consultas médicas das especialidades que não atingiram a meta estão justificadas no quadro acima. Não há indicação de descontos.

Quadro 05: PRODUÇÃO PAI do período



SERVIÇO: 0009-PAI - PROGRAMA DE ACOMPANHANTE DE IDOSO / PRODUÇÃO: 18.01.01-Nº DE IDOSO EM ACOMPANHAMENTO																	
CONTRATO: R015/2015-REDE ASSIST. D.A. V. PRUDENTE/S. LUCAS DA STS V. PRUDENTE/S/																	
AMA/UBS INTEGRADA VILA CALIFÓRNIA - REDE ASSIST. D.A. V. PRUDENTE/S. LUCAS DA ST	120,0	120,0	100,00%		120,0	120,0	100,00%		112,0	120,0	93,33%	352,0	360,0	97,78%	97,78%		
TOTAL		REDE ASSIST. D.A. V. PRUDENTE/S. LUCAS DA ST	120,0	120,0	100,00%		120,0	120,0	100,00%		112,0	120,0	93,33%	352,0	360,0	97,78%	97,78%

COMENTÁRIOS / OBSERVAÇÕES:

O programa apresentou produção dentro do previsto no período. Não houve registros de déficit de pessoal.

No período de avaliação, a Equipe PAI participou das atividades previstas nas diretrizes da Área Técnica de saúde do Idoso e das atividades de apoio matricial. Não há indicação de descontos.

QUADRO 06: PRODUÇÃO EMAD/EMAP do período


SERVIÇO: 0018-ATENÇÃO DOMICILIAR - EMAD/EMAP / PRODUÇÃO: 12.02-Nº PACIENTES ATIVOS EM ATENDIMENTO DOMICILIAR EMAD																	
CONTRATO: R015/2015-REDE ASSIST. D.A. V. PRUDENTE/S. LUCAS DA STS V. PRUDENTE/S/																	
AMA/UBS INTEGRADA VILA CALIFÓRNIA - REDE ASSIST. D.A. V. PRUDENTE/S. LUCAS DA ST	64,0	60,0	106,67%		58,0	60,0	96,67%		59,0	60,0	98,33%	181,0	180,0	100,56%	100,00%		
UBS REUNIDAS I												#VALOR!	#VALOR!	#VALOR!	#VALOR!		
TOTAL		REDE ASSIST. D.A. V. PRUDENTE/S. LUCAS DA ST	64,0	60,0	106,67%		58,0	60,0	96,67%		59,0	60,0	98,33%	181,0	180,0	100,56%	100,00%

COMENTÁRIOS / OBSERVAÇÕES:

O programa apresentou produção dentro do previsto no período. Não houve registros de déficit de pessoal. Não há indicação de descontos.

NASF:

Não houve registros de déficit de pessoal. As atividades da Equipe foram acompanhadas pela STS Vila Prudente / Sapopemba.



AMAS 12 HORAS:

Quadro 07: Demonstrativo de déficit de pessoal (EM II) segundo unidade no período:

PLANTÕES	PROFISSIONAL		7º TRIMESTRE		
	DESCRIPTIVO	HORAS	JUNHO	JULHO	AGOSTO
AMA HERMENEGILDO	MÉDICO CLÍNICO	12	5,08	4	5
	MÉDICO PEDIATRA	12	10,00	9	4
	SUBTOTAL		15,08	13	9
AMA CALIFÓRNIA	MÉDICO CLÍNICO	12	2,08	0	0
	MÉDICO PEDIATRA	12		0	0
	SUBTOTAL		2,08	0	0
TOTAL DE HORAS NÃO TRABALHADAS			0		
TOTAL DE PLANTÕES (12H) NÃO REALIZADOS			17,16	13	9

COMENTÁRIOS / OBSERVAÇÕES:

As atividades foram acompanhadas pela STS e a OSS foi acionada para as reposições. O déficit de profissionais de equipe mínima está apontado no quadro acima.

Quadro 08: Produção Segundo unidade básicas e atividades da linha UBS Tradicional



SERVIÇO: 0013-UBS - UNIDADE BÁSICA DE SAÚDE / PRODUÇÃO: 7.60.01-Nº CONSULTA CLÍNICA GERAL																
CONTRATO: R015/2015-REDE ASSIST. D.A. V. PRUDENTE/S. LUCAS DA STS V. PRUDENTE/SA																
AMA/UBS INTEGRADA VILA CALIFÓRNIA - REDE ASSIST. D.A. V. PRUDENTE/S. LUCAS DA ST	594,0	789,0	75,29%	Férias: 15 dias; Meta c	646,0	789,0	81,86%	considerando justificativa	1.673,0	789,0	212,04%		2.913,0	2.367,0	123,07%	100,00%
AMA/UBS INTEGRADA JARDIM INDEPENDÊNCIA REDE ASSIST. D.A. V. PRUDENTE/S. LUCAS DA ST	1.187,0	1.052,0	112,83%		1.155,0	1.052,0	109,79%		1.334,0	1.052,0	126,81%		3.676,0	3.156,0	116,48%	100,00%
TOTAL	1.781,0	1.841,0	96,74%		1.801,0	1.841,0	97,83%		3.007,0	1.841,0	163,34%		6.589,0	5.523,0	119,30%	100,00%
SERVIÇO: 0013-UBS - UNIDADE BÁSICA DE SAÚDE / PRODUÇÃO: 7.60.02-Nº CONSULTA G																
CONTRATO: R015/2015-REDE ASSIST. D.A. V. PRUDENTE/S. LUCAS DA STS V. PRUDENTE/SA																
AMA/UBS INTEGRADA VILA CALIFÓRNIA - REDE ASSIST. D.A. V. PRUDENTE/S. LUCAS DA ST	235,0	526,0	44,68%	01 profissional da SM	0,0	526,0	0,00%	12 dias; Licença mat	278,0	526,0	52,85%	12 dias desde 18/07/	513,0	1.578,0	32,51%	32,51%
AMA/UBS INTEGRADA JARDIM INDEPENDÊNCIA REDE ASSIST. D.A. V. PRUDENTE/S. LUCAS DA ST	418,0	526,0	79,47%	Atestado: 29 dias; FA	402,0	526,0	76,43%	considerando justific	652,0	526,0	123,95%		1.472,0	1.578,0	93,28%	93,28%
TOTAL	653,0	1.052,0	62,07%		402,0	1.052,0	38,21%		930,0	1.052,0	88,40%		1.985,0	3.156,0	62,90%	62,90%
SERVIÇO: 0013-UBS - UNIDADE BÁSICA DE SAÚDE / PRODUÇÃO: 7.60.03-Nº CONSULTA PEDIATRA																
CONTRATO: R015/2015-REDE ASSIST. D.A. V. PRUDENTE/S. LUCAS DA STS V. PRUDENTE/SA																
AMA/UBS INTEGRADA VILA CALIFÓRNIA - REDE ASSIST. D.A. V. PRUDENTE/S. LUCAS DA ST	716,0	526,0	136,12%		457,0	526,0	86,88%		711,0	526,0	135,17%		1.884,0	1.578,0	119,39%	100,00%
AMA/UBS INTEGRADA JARDIM INDEPENDÊNCIA REDE ASSIST. D.A. V. PRUDENTE/S. LUCAS DA ST	471,0	526,0	89,54%		499,0	526,0	94,87%		575,0	526,0	109,32%		1.545,0	1.578,0	97,91%	97,91%
TOTAL	1.187,0	1.052,0	112,83%		956,0	1.052,0	90,87%		1.286,0	1.052,0	122,24%		3.429,0	3.156,0	108,65%	100,00%
SERVIÇO: 0013-UBS - UNIDADE BÁSICA DE SAÚDE / PRODUÇÃO: 7.60.15-Nº CONSULTA GENERALISTA																
CONTRATO: R015/2015-REDE ASSIST. D.A. V. PRUDENTE/S. LUCAS DA STS V. PRUDENTE/SA																
AMA/UBS INTEGRADA VILA CALIFÓRNIA - REDE ASSIST. D.A. V. PRUDENTE/S. LUCAS DA ST	297,0	416,0	71,39%	Atestado: 1 dia profiss	170,0	416,0	40,87%	do parametrização N	396,0	416,0	95,19%		863,0	1.248,0	69,15%	69,15%
TOTAL	297,0	416,0	71,39%		170,0	416,0	40,87%		396,0	416,0	95,19%		863,0	1.248,0	69,15%	69,15%
SERVIÇO: 0013-UBS - UNIDADE BÁSICA DE SAÚDE / PRODUÇÃO: 7.60.80-Nº ATENDIMENTO INDIVIDUAL CIR.DENTISTA																
CONTRATO: R015/2015-REDE ASSIST. D.A. V. PRUDENTE/S. LUCAS DA STS V. PRUDENTE/SA																
AMA/UBS INTEGRADA VILA CALIFÓRNIA - REDE ASSIST. D.A. V. PRUDENTE/S. LUCAS DA ST	382,0	480,0	79,58%	oras no dia 23 de Junho	377,0	480,0	78,54%	considerando justificativa	376,0	480,0	78,33%	rua (28; 29; 30 e 31 d	1.135,0	1.440,0	78,82%	78,82%
AMA/UBS INTEGRADA JARDIM INDEPENDÊNCIA REDE ASSIST. D.A. V. PRUDENTE/S. LUCAS DA ST	494,0	576,0	85,76%		449,0	576,0	77,95%	Atestado: 1 dia; FA: 4	487,0	576,0	84,55%	2 dias; Congresso:	1.430,0	1.728,0	82,75%	82,75%
TOTAL	876,0	1.056,0	82,95%		826,0	1.056,0	78,22%		863,0	1.056,0	81,72%		2.565,0	3.168,0	80,97%	80,97%
SERVIÇO: 0013-UBS - UNIDADE BÁSICA DE SAÚDE / PRODUÇÃO: 7.60.81-Nº PROCEDIMENTO INDIVIDUAL CIR.DENTISTA																
CONTRATO: R015/2015-REDE ASSIST. D.A. V. PRUDENTE/S. LUCAS DA STS V. PRUDENTE/SA																
AMA/UBS INTEGRADA VILA CALIFÓRNIA - REDE ASSIST. D.A. V. PRUDENTE/S. LUCAS DA ST	1.672,0	1.680,0	99,52%		1.098,0	1.680,0	65,36%	considerando justificativa	2.118,0	1.680,0	126,07%		4.888,0	5.040,0	96,98%	96,98%
AMA/UBS INTEGRADA JARDIM INDEPENDÊNCIA REDE ASSIST. D.A. V. PRUDENTE/S. LUCAS DA ST	1.853,0	2.016,0	91,91%		1.602,0	2.016,0	79,46%	Atestado: 1 dia; FA: 4	1.603,0	2.016,0	79,51%	2 dias; Congresso:	5.058,0	6.048,0	83,63%	83,63%
TOTAL	3.525,0	3.696,0	95,37%		2.700,0	3.696,0	73,05%		3.721,0	3.696,0	100,68%		9.946,0	11.088,0	89,70%	89,70%

Handwritten signatures and initials in blue ink.

Quadro 09 : Apontamentos de produção consolidada UBS TRADICIONAL do período:

LINHA - UBS TRADICIONAL	SINTESE 7º TRIM (JUN/JUL/AGO/17)			Observações / Justificativas
	REALIZADO	PREVISTO	AVALIADO	
Nº CONSULTA MÉDICA CLÍNICO	5523	5523	100,00%	-
Nº CONSULTA MÉDICA GO	1985	3156	62,90%	Foram apresentadas as justificativas legais
Nº CONSULTA MÉDICA PEDIATRA	3156	3156	100,00%	-
Nº CONSULTA MÉDICA GENERALISTA	863	1248	69,15%	Foram apresentadas as justificativas legais
Nº ATENDIMENTOS INDIVIDUAIS ODONTO	2565	3168	80,97%	Foram apresentadas as justificativas legais
Nº PROCED. INDIVIDUAIS ODONTO	9946	11088	89,70%	-
TOTAL GERAL	24038	27339	87,93%	Na linha deste serviço foi atingida a meta isenta de desconto.

COMENTÁRIOS / OBSERVAÇÕES:

O programa apresentou produção dentro do previsto no período. As justificativas das linhas que não atingiram a meta de produção apresentam-se no quadro acima. Não há indicação de descontos.

Quadro 10- Produção RHCsegundo especialidade/atividade



Quadro 11 : Apontamentos de produção consolidada Hora Certa do período:

LINHA - RHC	SINTESE 7º TRIM (JUN/JUL/AGO/17)			Observações / Justificativas
	REALIZADO	PREVISTO	AVALIADO	
Nº CONSULTA ACUPUNTURISTA	156	156	100,00%	-
Nº CONSULTA ALERGISTA	549	720	76,25%	Considerando justificativas legais produção atinge 96,83%.
Nº CONSULTA ANGIOLOGISTA	230	720	31,94%	Considerando justificativas legais e déficit de profissional, a produção atinge 95,83%.
Nº CONSULTA CARDIOLOGIA	767	1512	50,73%	Considerando justificativas legais e déficit de profissional, a produção atinge 101,05%.
Nº CONSULTA DERMATO	1154	1431	80,64%	Considerando justificativas legais e déficit de profissional, a produção atinge 98,38%.
Nº CONSULTA ENDOCRINOLOGISTA	396	396	100,00%	-
Nº CONSULTA ENDOCRINOLOGISTA INF	658	864	76,16%	Considerando justificativas legais a produção atinge 93,20%.
Nº CONSULTA GASTRO	126	126	100,00%	-
Nº CONSULTA GERIATRA	377	480	78,54%	Considerando justificativas legais a produção atinge 96,42%.



Nº CONSULTA GINECOLOGISTA	284	360	78,89%	Considerando justificativas legais e déficit de profissional, a produção atinge 105,19%.
Nº CONSULTA INFECTOLOGISTA	630	720	87,50%	-
Nº CONSULTA OFTALMOLOGISTA	2216	2556	86,70%	-
Nº CONSULTA ORTOPEDISTA	792	792	100,00%	-
Nº CONSULTA OTORRINO	716	1440	49,72%	Considerando justificativas legais e déficit de profissional, a produção atinge 89,05%.
Nº CONSULTA PNEUMOLOGISTA	638	720	88,61%	-
Nº CONSULTA PROCTOLOGISTA	289	396	72,98%	Há perda primária persistente em vagas de retorno. Após discussão houve orientação da Regulação Regional Sudeste para que haja aumento das vagas de acesso (vagas reguladas) e redução de vagas de retorno). Haverá monitoramento mais próximo.
Nº CONSULTA PSIQUIATRA	430	396	108,59%	-
Nº CONSULTA UROLOGISTA	1127	1260	89,44%	-
Nº DE SESSÕES ACUPUNTURA	926	1536	60,29%	Além de déficit de profissional, houve dificuldade em quantificar essa meta e sugerimos a revisão da mesma em TA e só houve autorização para isso em janeiro/2018.



Nº DE PROCEDIMENTOS GASTRO	175	225	77,78%	Considerando justificativas legais e déficit de profissional, a produção atinge 104,17%.
TOTAL	12636	16806	75,19%	
SINTESE 7º TRIM (JUN/JUL/AGO/17)				
Nº CONSULTA CIRURGIA GERAL	210	756	27,78%	Justificado pela falta abastecimento pela SMS de anestésicos e material médico hospitalar e quantificação inadequada da meta com indicação de correção em TA futuro.
Nº CONSULTA CIRURGIA PEDIÁTRICA	183	756	24,21%	Justificado pela falta abastecimento pela SMS de anestésicos e material médico hospitalar e quantificação inadequada da meta com indicação de correção em TA futuro.
Nº CONSULTA CIRURGIA VASCULAR	117	1008	11,61%	Justificado pela falta abastecimento pela SMS de anestésicos e material médico hospitalar e quantificação inadequada da meta com indicação de correção em TA futuro.
Nº CONSULTA CIRURGIA ORTOPÉDICA	129	504	25,60%	Justificado pela falta abastecimento pela SMS de anestésicos e material médico hospitalar e quantificação inadequada da meta com indicação de correção em TA futuro.
Nº CONSULTA CIRURGIA PROCTOLOGIA	252	756	33,33%	Justificado pela falta abastecimento pela SMS de anestésicos e material médico hospitalar e quantificação inadequada da meta com indicação de correção em TA futuro.



Nº CONSULTA CIRURGIA UROLÓGICA	173	336	17,16%	Justificado pela falta abastecimento pela SMS de anestésicos e material médico hospitalar e quantificação inadequada da meta com indicação de correção em TA futuro.
Nº CONSULTA CIRURGIA GO	0	756	0,00%	Junho, Julho e Agosto – Profissional não contratado por solicitação da CRS..
TOTAL	1064	5544	19,19%	
Nº DE CIRURGIAS GERAIS	36	144	25,00%	Justificado pela falta de medicamentos e insumos de abastecimento da SMS.
Nº DE CIRURGIAS PEDIATRIA	19	144	13,19%	Justificado pela falta de medicamentos e insumos de abastecimento da SMS.
Nº DE CIRURGIAS VASCULARES	10	192	5,21%	Justificado pela falta de medicamentos e insumos de abastecimento da SMS.
Nº DE CIRURGIAS GINECOLOGISTA	0	144	0,00%	Junho, Julho e Agosto: Profissional não contratado por solicitação da CRS..
Nº DE CIRURGIAS ORTOPEDISTA	14	96	14,58%	Justificado pela falta de medicamentos e insumos de abastecimento da SMS.
Nº DE CIRURGIAS PROCTOLOGISTA	35	144	24,31%	Justificado pela falta de medicamentos e insumos de abastecimento da SMS.
Nº DE CIRURGIAS UROLOGISTA	28	192	14,58%	Justificado pela falta de medicamentos e insumos de abastecimento da SMS.
TOTAL	142	1056	13,45%	



COMENTÁRIOS / OBSERVAÇÕES:

Nas especialidades clínicas no geral houve realização de atividades dentro do estabelecido com ausências e justificativas descritas acima.

A produção do Hospital Dia Rede Hora Certa Vila Prudente foi comprometida quando comparado às metas constantes no TA, pois houve uma superestimativa de profissionais, bem como a SMS não dispunha de materiais e medicamentos necessários para o pleno funcionamento do serviço, principalmente os relativos a procedimentos e cirurgias. Por esse motivo foram encaminhados o Memo 524/587/16 e Ofício 176/17 para manter apenas os profissionais já contratados, com vistas a evitarmos prejuízos ao erário. Não há indicação de descontos pelo fato de que os problemas aconteceram por dificuldades da área de suprimentos de SMS.

SRT


Quadro 12: Leitos disponíveis SRT no período:

SERVIÇO: 0035-SRT I - SERVIÇO RESIDENCIAL TERAPÊUTICO I / PRODUÇÃO: 5.30.07-Nº MORADORES												
CONTRATO: R015/2015-REDE ASSIST. D.A. V. PRUDENTE/S. LUCAS DA STS V. PRUDENTE/SA												
RESIDÊNCIA TERAPÊUTICA VILA PRUDENTE REDE ASSIST. D.A. V. PRUDENTE/S. LUCAS DA ST	8,0	8,0	100,00%		8,0	8,0	100,00%		8,0	8,0	100,00%	
TOTAL					8,0	8,0	100,00%		8,0	8,0	100,00%	
SERVIÇO: 0035-SRT I - SERVIÇO RESIDENCIAL TERAPÊUTICO I / PRODUÇÃO: 5.30.40-Nº DE LEITOS RT												
CONTRATO: R015/2015-REDE ASSIST. D.A. V. PRUDENTE/S. LUCAS DA STS V. PRUDENTE/SA												
RESIDÊNCIA TERAPÊUTICA VILA PRUDENTE REDE ASSIST. D.A. V. PRUDENTE/S. LUCAS DA ST	8,0				8,0				8,0			
TOTAL					8,0				8,0			
SERVIÇO: 0035-SRT I - SERVIÇO RESIDENCIAL TERAPÊUTICO I / PRODUÇÃO: 5.30.50-% MORADORES SOBRE CAPACIDADE												
CONTRATO: R015/2015-REDE ASSIST. D.A. V. PRUDENTE/S. LUCAS DA STS V. PRUDENTE/SA												
RESIDÊNCIA TERAPÊUTICA VILA PRUDENTE REDE ASSIST. D.A. V. PRUDENTE/S. LUCAS DA ST	100,0				100,0				100,0			
TOTAL					100,0				100,0			
									24,0	24,0	100,00%	100,00%
									24,0	24,0	100,00%	100,00%
									24,0	#VALOR!	#VALOR!	#VALOR!
									24,0	#VALOR!	#VALOR!	#VALOR!

SERVIÇO: 0039-SRT II - SERVIÇO RESIDENCIAL TERAPÊUTICO II / PRODUÇÃO: 5.30.07-Nº MORADORES												
CONTRATO: R015/2015-REDE ASSIST. D.A. V. PRUDENTE/S. LUCAS DA STS V. PRUDENTE/SA												
RESIDÊNCIA TERAPÊUTICA VILA PRUDENTE REDE ASSIST. D.A. V. PRUDENTE/S. LUCAS DA ST	8,0	8,0	100,00%		8,0	8,0	100,00%		8,0	8,0	100,00%	
TOTAL					8,0	8,0	100,00%		8,0	8,0	100,00%	
SERVIÇO: 0039-SRT II - SERVIÇO RESIDENCIAL TERAPÊUTICO II / PRODUÇÃO: 5.30.40-Nº DE LEITOS RT												
CONTRATO: R015/2015-REDE ASSIST. D.A. V. PRUDENTE/S. LUCAS DA STS V. PRUDENTE/SA												
RESIDÊNCIA TERAPÊUTICA VILA PRUDENTE REDE ASSIST. D.A. V. PRUDENTE/S. LUCAS DA ST	8,0				8,0				8,0			
TOTAL					8,0				8,0			
SERVIÇO: 0039-SRT II - SERVIÇO RESIDENCIAL TERAPÊUTICO II / PRODUÇÃO: 5.30.50-% MORADORES SOBRE CAPACIDADE												
CONTRATO: R015/2015-REDE ASSIST. D.A. V. PRUDENTE/S. LUCAS DA STS V. PRUDENTE/SA												
RESIDÊNCIA TERAPÊUTICA VILA PRUDENTE REDE ASSIST. D.A. V. PRUDENTE/S. LUCAS DA ST	100,0				100,0				100,0			
TOTAL					100,0				100,0			
									24,0	24,0	100,00%	100,00%
									24,0	24,0	100,00%	100,00%
									24,0	#VALOR!	#VALOR!	#VALOR!
									24,0	#VALOR!	#VALOR!	#VALOR!

COMENTÁRIOS / OBSERVAÇÕES:

O serviço apresentou produção dentro do previsto no período. Não houve registros de déficit de pessoal. Não há indicação de descontos.



APD

Quadro 13: Produção APD no período:

SERVIÇO: 0038-APD - ACOMPANHANTE COMUNITÁRIO DE PESSOA COM DEFICIÊNCIA / PRODUÇÃO: 70.04.01-Nº PACIENTE ACOMPANHADO PELO PROGRAM. ACOMP. PESSOA DEF.																
CONTRATO: R015/2015-REDE ASSIST. D.A. V. PRUDENTE/S. LUCAS DA STS V. PRUDENTE/SA																
CER II VILA PRUDENTE	REDE ASSIST. D.A. V. PRUDENTE/S. LUCAS DA ST	72,0	70,0	102,86%		70,0	70,0	100,00%		71,0	70,0	101,43%	213,0	210,0	101,43%	100,00%
TOTAL	REDE ASSIST. D.A. V. PRUDENTE/S. LUCAS DA ST	72,0	70,0	102,86%		70,0	70,0	100,00%		71,0	70,0	101,43%	213,0	210,0	101,43%	100,00%

COMENTÁRIOS / OBSERVAÇÕES:

O serviço apresentou produção dentro do previsto no período. Não houve registros de déficit de pessoal. Não há indicação de descontos.



Quadro 14: Produção SADT:

SERVIÇO: 0016-APOIO DIAGNÓSTICO / PRODUÇÃO: 6.02.01-Nº ECOCARDIOGRAFIA COM E SEM DOPPLER													
CONTRATO: R015/2015-REDE ASSIST. D.A. V. PRUDENTE/S. LUCAS DA STS V. PRUDENTE/S													
HOSP DIA DA REDE HORA CERTA VILA PRU REDE ASSIST. D.A. V. PRUDENTE/S. LUCAS DA ST	171,0	180,0	95,00%	179,0	180,0	99,44%	164,0	180,0	91,11%	514,0	540,0	95,19%	95,19%
AMA ESPECIALIDADES JARDIM GUAIRACÁ REDE ASSIST. D.A. V. PRUDENTE/S. LUCAS DA ST	152,0	176,0	86,36%	162,0	176,0	92,05%	155,0	176,0	88,07%	469,0	528,0	88,83%	88,83%
TOTAL	323,0	356,0	90,73%	341,0	356,0	95,79%	319,0	356,0	89,61%	983,0	1.068,0	92,04%	92,04%
SERVIÇO: 0016-APOIO DIAGNÓSTICO / PRODUÇÃO: 6.02.02-Nº TESTE ERGOMÉTRICO													
CONTRATO: R015/2015-REDE ASSIST. D.A. V. PRUDENTE/S. LUCAS DA STS V. PRUDENTE/S													
HOSP DIA DA REDE HORA CERTA VILA PRU REDE ASSIST. D.A. V. PRUDENTE/S. LUCAS DA ST	78,0	180,0	43,33%	82,0	180,0	45,56%	77,0	180,0	42,78%	237,0	540,0	43,89%	43,89%
AMA ESPECIALIDADES JARDIM GUAIRACÁ REDE ASSIST. D.A. V. PRUDENTE/S. LUCAS DA ST	153,0	176,0	86,93%	150,0	176,0	85,23%	175,0	176,0	99,43%	478,0	528,0	90,53%	90,53%
TOTAL	231,0	356,0	64,89%	232,0	356,0	65,17%	252,0	356,0	70,79%	715,0	1.068,0	66,95%	66,95%
SERVIÇO: 0016-APOIO DIAGNÓSTICO / PRODUÇÃO: 6.02.03-Nº HOLTER													
CONTRATO: R015/2015-REDE ASSIST. D.A. V. PRUDENTE/S. LUCAS DA STS V. PRUDENTE/S													
HOSP DIA DA REDE HORA CERTA VILA PRU REDE ASSIST. D.A. V. PRUDENTE/S. LUCAS DA ST	86,0	100,0	86,00%	100,0	100,0	100,00%	96,0	100,0	96,00%	282,0	300,0	94,00%	94,00%
AMA ESPECIALIDADES JARDIM GUAIRACÁ REDE ASSIST. D.A. V. PRUDENTE/S. LUCAS DA ST	48,0	48,0	100,00%	45,0	48,0	93,75%	46,0	48,0	95,83%	139,0	144,0	96,53%	96,53%
TOTAL	134,0	148,0	90,54%	145,0	148,0	97,97%	142,0	148,0	95,95%	421,0	444,0	94,82%	94,82%
SERVIÇO: 0016-APOIO DIAGNÓSTICO / PRODUÇÃO: 6.02.06-Nº RAIO X													
CONTRATO: R015/2015-REDE ASSIST. D.A. V. PRUDENTE/S. LUCAS DA STS V. PRUDENTE/S													
HOSP DIA DA REDE HORA CERTA VILA PRU REDE ASSIST. D.A. V. PRUDENTE/S. LUCAS DA ST	658,0	500,0	131,60%	398,0	500,0	79,60%	800,0	500,0	160,00%	1.856,0	1.500,0	123,73%	100,00%
AMA ESPECIALIDADES JARDIM GUAIRACÁ REDE ASSIST. D.A. V. PRUDENTE/S. LUCAS DA ST	596,0	596,0	100,00%	396,0	596,0	66,27%	461,0	596,0	77,18%	1.453,0	1.500,0	96,87%	100,00%
TOTAL	1.254,0	500,0	250,80%	794,0	500,0	158,80%	1.261,0	500,0	252,20%	3.309,0	1.500,0	220,60%	100,00%
SERVIÇO: 0016-APOIO DIAGNÓSTICO / PRODUÇÃO: 6.02.07-Nº M.A.P.A													
CONTRATO: R015/2015-REDE ASSIST. D.A. V. PRUDENTE/S. LUCAS DA STS V. PRUDENTE/S													
HOSP DIA DA REDE HORA CERTA VILA PRU REDE ASSIST. D.A. V. PRUDENTE/S. LUCAS DA ST	80,0	80,0	100,00%	80,0	80,0	100,00%	78,0	80,0	97,50%	238,0	240,0	99,17%	99,17%
AMA ESPECIALIDADES JARDIM GUAIRACÁ REDE ASSIST. D.A. V. PRUDENTE/S. LUCAS DA ST	41,0	48,0	85,42%	43,0	48,0	89,58%	43,0	48,0	89,58%	127,0	144,0	88,19%	88,19%
TOTAL	121,0	128,0	94,53%	123,0	128,0	96,09%	121,0	128,0	94,53%	365,0	384,0	95,05%	95,05%
SERVIÇO: 0016-APOIO DIAGNÓSTICO / PRODUÇÃO: 6.02.10-Nº ELETROENCEFALOGRAFIA													
CONTRATO: R015/2015-REDE ASSIST. D.A. V. PRUDENTE/S. LUCAS DA STS V. PRUDENTE/S													
HOSP DIA DA REDE HORA CERTA VILA PRU REDE ASSIST. D.A. V. PRUDENTE/S. LUCAS DA ST	81,0	90,0	90,00%	57,0	90,0	63,33%	61,0	90,0	67,78%	199,0	270,0	73,70%	73,70%
AMA ESPECIALIDADES JARDIM GUAIRACÁ REDE ASSIST. D.A. V. PRUDENTE/S. LUCAS DA ST	81,0	90,0	90,00%	57,0	90,0	63,33%	61,0	90,0	67,78%	199,0	270,0	73,70%	73,70%
TOTAL	162,0	180,0	90,00%	114,0	180,0	63,33%	122,0	180,0	68,33%	398,0	540,0	73,70%	73,70%
SERVIÇO: 0016-APOIO DIAGNÓSTICO / PRODUÇÃO: 6.02.11-Nº ULTRASSONOGRAMA GERAL													
CONTRATO: R015/2015-REDE ASSIST. D.A. V. PRUDENTE/S. LUCAS DA STS V. PRUDENTE/S													
HOSP DIA DA REDE HORA CERTA VILA PRU REDE ASSIST. D.A. V. PRUDENTE/S. LUCAS DA ST	884,0	946,0	93,45%	910,0	946,0	96,19%	872,0	946,0	92,18%	2.666,0	2.838,0	93,94%	93,94%
AMA ESPECIALIDADES JARDIM GUAIRACÁ REDE ASSIST. D.A. V. PRUDENTE/S. LUCAS DA ST	500,0	500,0	100,00%	480,0	500,0	96,00%	477,0	500,0	95,40%	1.457,0	1.500,0	97,13%	97,13%
TOTAL	1.384,0	1.446,0	95,71%	1.390,0	1.446,0	96,13%	1.349,0	1.446,0	93,29%	4.123,0	4.338,0	95,04%	95,04%
SERVIÇO: 0016-APOIO DIAGNÓSTICO / PRODUÇÃO: 6.02.13-Nº ULTRASSONOGRAMA COM DOPPLER(DOPPLER VASCULAR)													
CONTRATO: R015/2015-REDE ASSIST. D.A. V. PRUDENTE/S. LUCAS DA STS V. PRUDENTE/S													
HOSP DIA DA REDE HORA CERTA VILA PRU REDE ASSIST. D.A. V. PRUDENTE/S. LUCAS DA ST	229,0	250,0	91,60%	253,0	250,0	101,20%	241,0	250,0	96,40%	723,0	750,0	96,40%	96,40%
AMA ESPECIALIDADES JARDIM GUAIRACÁ REDE ASSIST. D.A. V. PRUDENTE/S. LUCAS DA ST	322,0	350,0	92,00%	333,0	350,0	95,14%	334,0	350,0	95,43%	989,0	1.050,0	94,19%	94,19%
TOTAL	551,0	600,0	91,83%	586,0	600,0	97,67%	575,0	600,0	95,83%	1.712,0	1.800,0	95,11%	95,11%
SERVIÇO: 0016-APOIO DIAGNÓSTICO / PRODUÇÃO: 6.02.15-Nº ELETROCARDIOGRAFIA													
CONTRATO: R015/2015-REDE ASSIST. D.A. V. PRUDENTE/S. LUCAS DA STS V. PRUDENTE/S													
HOSP DIA DA REDE HORA CERTA VILA PRU REDE ASSIST. D.A. V. PRUDENTE/S. LUCAS DA ST	160,0			161,0			232,0			553,0	#VALOR!	#VALOR!	#VALOR!
AMA ESPECIALIDADES JARDIM GUAIRACÁ REDE ASSIST. D.A. V. PRUDENTE/S. LUCAS DA ST	49,0			35,0			30,0			114,0	#VALOR!	#VALOR!	#VALOR!
TOTAL	209,0			196,0			262,0			667,0	#VALOR!	#VALOR!	#VALOR!
SERVIÇO: 0016-APOIO DIAGNÓSTICO / PRODUÇÃO: 6.02.19-Nº NASOFIBROSCOPIA													
CONTRATO: R015/2015-REDE ASSIST. D.A. V. PRUDENTE/S. LUCAS DA STS V. PRUDENTE/S													
HOSP DIA DA REDE HORA CERTA VILA PRU REDE ASSIST. D.A. V. PRUDENTE/S. LUCAS DA ST	20,0	20,0	100,00%	19,0	20,0	95,00%	19,0	20,0	95,00%	58,0	60,0	96,67%	96,67%
AMA ESPECIALIDADES JARDIM GUAIRACÁ REDE ASSIST. D.A. V. PRUDENTE/S. LUCAS DA ST	20,0	20,0	100,00%	19,0	20,0	95,00%	19,0	20,0	95,00%	58,0	60,0	96,67%	96,67%
TOTAL	40,0	40,0	100,00%	38,0	40,0	95,00%	38,0	40,0	95,00%	116,0	120,0	96,67%	96,67%
SERVIÇO: 0016-APOIO DIAGNÓSTICO / PRODUÇÃO: 6.02.24-Nº BIOPSIA DE PRÓSTATA													
CONTRATO: R015/2015-REDE ASSIST. D.A. V. PRUDENTE/S. LUCAS DA STS V. PRUDENTE/S													
HOSP DIA DA REDE HORA CERTA VILA PRU REDE ASSIST. D.A. V. PRUDENTE/S. LUCAS DA ST	0,0	10,0	0,00%	0,0	10,0	0,00%	9,0	10,0	90,00%	9,0	30,0	30,00%	30,00%
AMA ESPECIALIDADES JARDIM GUAIRACÁ REDE ASSIST. D.A. V. PRUDENTE/S. LUCAS DA ST	0,0	10,0	0,00%	0,0	10,0	0,00%	9,0	10,0	90,00%	9,0	30,0	30,00%	30,00%
TOTAL	0,0	20,0	0,00%	0,0	20,0	0,00%	18,0	20,0	90,00%	18,0	60,0	30,00%	30,00%
SERVIÇO: 0016-APOIO DIAGNÓSTICO / PRODUÇÃO: 6.02.25-Nº BIOPSIA DE TIREOIDE													
CONTRATO: R015/2015-REDE ASSIST. D.A. V. PRUDENTE/S. LUCAS DA STS V. PRUDENTE/S													
HOSP DIA DA REDE HORA CERTA VILA PRU REDE ASSIST. D.A. V. PRUDENTE/S. LUCAS DA ST	14,0	14,0	100,00%	14,0	14,0	100,00%	13,0	14,0	92,86%	41,0	42,0	97,62%	97,62%
AMA ESPECIALIDADES JARDIM GUAIRACÁ REDE ASSIST. D.A. V. PRUDENTE/S. LUCAS DA ST	14,0	14,0	100,00%	14,0	14,0	100,00%	13,0	14,0	92,86%	41,0	42,0	97,62%	97,62%
TOTAL	28,0	28,0	100,00%	28,0	28,0	100,00%	26,0	28,0	92,86%	82,0	84,0	97,62%	97,62%
SERVIÇO: 0016-APOIO DIAGNÓSTICO / PRODUÇÃO: 6.02.36-Nº COLONO/ENDO/RETOSIGMOIDOSCOPIA													
CONTRATO: R015/2015-REDE ASSIST. D.A. V. PRUDENTE/S. LUCAS DA STS V. PRUDENTE/S													
HOSP DIA DA REDE HORA CERTA VILA PRU REDE ASSIST. D.A. V. PRUDENTE/S. LUCAS DA ST	133,0	150,0	88,67%	132,0	150,0	88,00%	127,0	150,0	84,67%	392,0	450,0	87,11%	87,11%
AMA ESPECIALIDADES JARDIM GUAIRACÁ REDE ASSIST. D.A. V. PRUDENTE/S. LUCAS DA ST	133,0	150,0	88,67%	132,0	150,0	88,00%	127,0	150,0	84,67%	392,0	450,0	87,11%	87,11%
TOTAL	266,0	300,0	88,67%	264,0	300,0	88,00%	254,0	300,0	84,67%	784,0	900,0	87,11%	87,11%

(Handwritten signatures and initials)

Quadro 15: Síntese do SADT

LINHA - SADT	SINTESE 7º TRIM (JUN/JUL/AGO/17)			Justificativas/Observações
	REALIZADO	PREVISTO	AVALIADO	
Nº ECOCARDIOGRAFIA COM E SEM DOPPLER - RHC	514	540	95,19%	-
Nº ECOCARDIOGRAFIA COM E SEM DOPPLER - AMAE GUAIRACÁ	469	528	88,93%	-
Nº TESTE ERGOMÉTRICO - RHC	237	540	43,89%	Mantem-se a proposta da revisão de meta em termo aditivo para 90 exames/mês, porém a mesma não foi autorizada para o período avaliado.
Nº TESTE ERGOMÉTRICO - AMAE GUAIRACÁ	478	528	90,53%	-
Nº HOLTER - RHC	282	300	94,00%	-
Nº HOLTER - AMAE GUAIRACÁ	139	144	96,53%	-
Nº RAIOS X - RHC	1500	1500	100%	-
Nº RAIOS X - AMAE GUAIRACÁ	1453	-	-	-
Nº M.A.P.A - RHC	238	240	99,17%	-
Nº M.A.P.A - AMAE GUAIRACÁ	127	144	88,19%	-
Nº ELETROENCEFALOGRAFIA - AMAE GUAIRACÁ	199	270	73,70%	Perda primária persistente: 26% em julho/17 e agosto/17: 22% . Não foi autorizado alteração de meta no período.
Nº ULTRASSONOGRAMA GERAL - RHC	2666	2838	93,94%	-
Nº ULTRASSONOGRAMA GERAL - AMAE GUAIRACÁ	1457	1500	97,13%	-
Nº ULTRASSONOGRAMA COM DOPPLER (DOPPLER VASCULAR) - RHC	723	750	96,40%	-
Nº ULTRASSONOGRAMA COM DOPPLER (DOPPLER VASCULAR) - AMAE GUAIRACÁ	989	1050	94,19%	-
Nº ELETROCARDIOGRAFIA - RHC	553	-	-	-
Nº ELETROCARDIOGRAFIA - AMAE GUAIRACÁ	114	-	-	-
Nº NASOFIBROSCOPIA - RHC	58	60	96,67%	-
Nº BIÓPSIA DE PRÓSTATA - RHC	9	30	30,00%	A aquisição de equipamento pendente só ocorreu em agosto/2017.
Nº BIÓPSIA DE TIREÓIDE - RHC	41	42	97,62%	-
Nº COLONO/ENDO/RETOSSIGMOIDOSCOPIA - RHC	392	450	87,11%	-

Houve uma série de justificativas por se tratar de fornecimento de materiais e medicamentos de responsabilidade da SMS e por necessidade de revisão das metas. Não houve indicação de desconto nessa linha.

CTA: A OSS informa nesta reunião, que no mês de julho/2017 houve por parte do Gabinete de SMS repasse parcial do valor mensal (com dedução do saldo financeiro) com a manifestação da SMS de que não haveria desconto posterior de equipe mínima no exercício 2017, estando cópia dos Ofícios Nº 108/2017 e Nº 116/2017- SPDM, arquivados na CRS Sudeste.

Quadro 16 - APONTAMENTOS DE EQUIPE MÍNIMA (EM I)

UNIDADE	MODALIDADE	PROFISSIONAIS		7º Trimestre			Total Horas Faltantes
		Descritivo	Carga Horária	JUNHO	JULHO	AGOSTO	
AMA ESPECIALIDADES JARDIM GUAIRACÁ	AMA ESPECIALIDADES	MÉDICO ENDOCRINOLOGISTA	12		1		12
AMA ESPECIALIDADES JARDIM GUAIRACÁ	AMA ESPECIALIDADES	MÉDICO PNEUMOLOGISTA	12		1		12
AMA ESPECIALIDADES JARDIM GUAIRACÁ	AMA ESPECIALIDADES	MÉDICO UROLOGISTA	12	2	2	2	72
CASA DE PARTO		AUX. ENFERMAGEM	36	1	1	1	108
CASA DE PARTO		ENFERMEIRO	36		1		36
AMA/UBS JD INDEPENDÊNCIA	UBS	ENFERMEIRO	30	1	1		60
AMA/UBS JD INDEPENDÊNCIA	UBS	MÉDICO CLÍNICO	20		1		20
HD VILA PRUDENTE	HORA CERTA	MEDICO ACUPUNTURISTA	12	1	1	1	36
HD VILA PRUDENTE	HORA CERTA	MEDICO DERMATOLOGISTA	12	1	1	1	36
UBS JD GUAIRACÁ	ESF	MÉDICO GENERALISTA	40		0,5	0,5	40
UBS JD GUAIRACÁ	ESF	ACS	40	1	2	2	200
UBS JD GUAIRACÁ	ESF	CIR DENTISTA	40	1	1		80
UBS PQ SÃO LUCAS	UBS	CIR DENTISTA	40	1	1		80
UBS PQ SÃO LUCAS	ESF	MÉDICO GENERALISTA	40	0,5			20
UBS REUNIDAS I	UBS	MÉDICO GENERALISTA	40	0,5	0,5	0,5	60
UBS VILA PRUDENTE	UBS	ACS	40	1	1	1	120
TOTAL				11	16	9	992







Pontuação de qualidade – Matriz de indicadores de qualidade Junho/ Julho/ Agosto/ 2017:

OBJETIVO	INDICADOR	EVIDÊNCIA	JUNHO	JULHO	AGOSTO
PONTUALIDADE NA ENTREGA	PONTUALIDADE NA ENTREGA DE RELATÓRIOS MENSIS DE PRESTAÇÃO DE CONTAS ASSISTENCIAIS E FINANCEIRAS	PROTOCOLO DE RECEBIMENTO PREENCHIDO.	20	20	20
QUALIDADE DA INFORMAÇÃO	PREENCHIMENTO DE PRONTUÁRIOS, NOS SEGUINTE ASPECTOS: LEGIBILIDADE, ASSINATURAS, CID E EXAME FÍSICO	RELATÓRIO DA AVALIAÇÃO EMITIDO RESPECTIVAMENTE PELA CRS E/OU AHM E ENCAMINHADO PARA O NTCSS. (Q2)	40		
EDUCAÇÃO CONTINUADA	EXECUÇÃO DO PLANO DE EDUCAÇÃO PERMANENTE APROVADO PELA CRS	RELATÓRIOS DE ATIVIDADES COM LISTA DE PRESENÇA E AVALIAÇÃO COM "A CONTENTO" DA CRS OU AHM. (Q3)			
CONTROLE VACINAL DE CRIANÇAS MENORES DE 1 ANO	PROPORÇÃO DE CRIANÇAS COM ATÉ 12 MESES DE IDADE INSCRITAS NAS UNIDADES COM CALENDÁRIO VACINAL COMPLETO	RELATÓRIO DE VERIFICAÇÃO DAS FICHAS EMITIDO PELAS CRS. (Q4B)			60
EFICACIA DO ATENDIMENTO DA REDE CEGONHA	PROPORÇÃO DE GESTANTES QUE REALIZARAM PROCEDIMENTOS BÁSICOS NO PRÉ-NATAL E PUERPÉRIO	RELATÓRIO EMITIDO PELOS RESPONSÁVEIS PELA REDE CEGONHA. (Q5)		60	
EFICACIA DO ATENDIMENTO DA REDE CEGONHA	PROPORÇÃO DE GESTANTES QUE REALIZARAM 7 OU MAIS CONSULTAS DE PRÉ-NATAL	RELATÓRIO EMITIDO PELOS RESPONSÁVEIS PELA REDE CEGONHA (Q6).	40		
SATISFAÇÃO DO USUÁRIO	ANÁLISE DAS RECLAMAÇÕES RECEBIDAS E PROVIDÊNCIAS RELACIONADAS	RELATÓRIO COMENTADO APRESENTADO. (Q7)			20
ATIVIDADE CONSELHO GESTOR	FUNCIONAMENTO DO CONSELHO GESTOR DAS UNIDADES	RELATÓRIO DE VERIFICAÇÃO E "A CONTENTO" EMITIDO PELA CRS. (Q8)		20	
Soma			100	100	100

COMENTÁRIOS/OBSERVAÇÕES:


Houve cumprimento e pontuação prevista nos indicadores de qualidade, conforme relatórios encaminhados pela STS Vila Prudente Sapopemba não cabendo descontos.

Dr Gustavo Guilherme Kuhlmann passou a ser o interlocutor do Núcleo Técnico/ CPCS para a Região Sudeste a partir de 21/05/2018 e este CTA foi realizado seguindo orientações da Coordenação do Núcleo e segundo o Manual de Acompanhamento Supervisão e Avaliação dos Contratos de Gestão.


NTCSS

GUSTAVO GUILHERME KUHLMANN 



CRS/STS


Crizte de Lourdes Luciani 

Graciele Aparecida

Sandra Regina Tavares 

PARCEIRA


Lúcia Maria de Almeida Figueira 

Antônio Luiz - Antônio 

Amanda de Souza Valleiros - 

SECRETARIA MUNICIPAL DA SAÚDE
COORDENADORIA DE PARCERIAS E CONTRATAÇÃO DE SERVIÇOS DE SAÚDE
CRS SUDESTE
LISTA DE PRESENÇA - REUNIÃO DA COMISSÃO TÉCNICA DE ACOMPANHAMENTO

CONTRATO: R015/2015

OSS: SPDM

7º TRIMESTRE: JUN/JUL/AGO/2017

DATA: 05/06/2018 – 15:30HS

UNIDADE	NOME	E-MAIL	ASSINATURA	TELEFONE
CRS Sudeste	Felicia M. Brunetto Baguami	[REDACTED]	[ASSINATURA]	[REDACTED]
SPDM	AGUIRON ENVALERANTE DA COSTA	[REDACTED]	[ASSINATURA]	[REDACTED]
SPDM	OLIVIA MARIE GAUBE	[REDACTED]	[ASSINATURA]	[REDACTED]
SPDM	Lônia Nova Almeida Liguorio	[REDACTED]	[ASSINATURA]	[REDACTED]
SPDM	Antonio Luiz Vespri	[REDACTED]	[ASSINATURA]	[REDACTED]
CRS FE	TANIA D. KALICHOJ	[REDACTED]	[ASSINATURA]	[REDACTED]
STOUP/Colp.	Quirice de Raudes Maciel	[REDACTED]	[ASSINATURA]	[REDACTED]
SIS VPI/SAP	Yselle Laurelle	[REDACTED]	[ASSINATURA]	[REDACTED]
SUS - NTSS	GUSTAVO GUILHERME KUHLMANN	[REDACTED]	[ASSINATURA]	[REDACTED]
SPDM	Amanda de Souza Vallures	[REDACTED]	[ASSINATURA]	[REDACTED]
CRS Sudeste	Fábia Tajma Imanide	[REDACTED]	[ASSINATURA]	[REDACTED]

RELATÓRIO EM I - MEDIÇÃO DE EQUIPE MÍNIMA ESF, UBS, AE, AMA-E, NASF, NIR, HC

Destinatário: NTCSS

Contratada: SPDM

Objeto: REDE ASSISTENCIAL DA STS VILA PRUDENTE / SAPOPEMBA

Nº do processo de origem: P.A. 2014-0.337.121-7

Nº termo contrato de gestão: R015/2015

PERÍODO DE MEDIÇÃO: JUNHO/2017

Apresentamos no Quadro abaixo o número e carga horária semanal dos profissionais não contratados, conforme previsto na EQUIPE MÍNIMA, por unidade e serviço de saúde, cujos documentos comprobatórios encontram-se arquivados nesta CRS/STS:

Unidade/ Serviço	Déficit de Profissional (Não Contratado)	Categoria profissional	Carga Horária Semanal
AMA ESPECIALIDADE JARDIM GUAIRACA	2	MÉDICO UROLOGISTA	12
AMA/UBS INTEGRADA J INDEPENDENCIA HERMENEGILDO MORBIM JUNIOR	1	ENFERMEIRO	30
CASA DO PARTO DE SAPOPEMBA	1	AUXILIAR DE ENFERMAGEM	36
HOSPITAL DIA DA REDE HORA CERTA VILA PRUDENTE	1	MEDICO ACUPUNTURISTA	12
HOSPITAL DIA DA REDE HORA CERTA VILA PRUDENTE	1	MÉDICO DERMATOLOGISTA	12
UBS JARDIM GUAIRACA / ESF	1	AGENTE COMUNITÁRIO DE SAÚDE	40
UBS JARDIM GUAIRACA / ESF	1	CIRURGIÃO DENTISTA	40
UBS PARQUE SÃO LUCAS	1	CIRURGIÃO DENTISTA	40
UBS PARQUE SÃO LUCAS	0,5	MÉDICO GENERALISTA	40
UBS REUNIDAS I	0,5	MÉDICO GENERALISTA	40
UBS VILA PRUDENTE	1	AGENTE COMUNITÁRIO DE SAÚDE	40

Fonte de verificação CNES

SP 28/08/17
Gisele C. B. B.
R.F. 43.859.1
Supervisora Técnica / Saúde
STS – carimbo e assinatura

SP 28/08/17
José Roberto Abdalla
CRS – carimbo e assinatura
Coordenador
Coord. Reg. Saúde Sudeste

SP 28/08/17
Admirson Cavalcante da Costa
Diretor de Planejamento e Informação
Ciência OS – carimbo e assinatura
SPDM / PAIS

06

RELATÓRIO EM II - MEDIÇÃO DE SERVIÇO DE AMA, PS e PA

Destinatário: NTCSS

Contratada: SPDM

Objeto: REDE ASSISTENCIAL DA STS VILA PRUDENTE SAPOPEMBA

Nº do processo de origem: P.A.2014-0.337.121-7

Nº termo contrato de gestão: R015/2015

PERÍODO DE MEDIÇÃO: **Junho/2017**

Apresentamos no Quadro abaixo o número de profissionais e carga horária semanal de plantões de 12 horas não realizados no mês, bem como o número de justificado, não justificado e por afastamento superior a 30 dias não repostos, conforme previsto na EQUIPE MÍNIMA, por unidade e serviço de saúde, cujos documentos comprobatórios encontram-se arquivados nesta CRS/STS.

Unidade	Categoria profissional	1	2	2 A	2 B	2 C	2 D
AMA Hermenegildo – 12 horas de segunda a sábado	Médico clínico	52	10,39	5,00	5,31	0,08	0,00
AMA Hermenegildo – 12 horas de segunda a sábado	Médico Pediatra	26	13,33	9,00	3,33	1,00	0,00
AMA Califórnia – 12 horas de segunda a sábado	Médico clínico	52	8,73	0,00	6,65	2,08	0,00
AMA Califórnia – 12 horas de segunda a sábado	Médico Pediatra	27	6,00	0,00	6,00	0,00	0,00

Legenda:

- 1 – Número de Plantões de 12 horas Previstos no mês
- 2 – Número de Plantões de 12 horas Não realizados
- 2 A – Número de Plantões de 12 horas Não realizados por Não Contratação
- 2 B – Número de Plantões de 12 horas Não realizados por Contratados com Ausência Justificada
- 2 C – Número de Plantões de 12 horas Não realizados por Contratados com Ausência Injustificada
- 2 D – Número de Plantões de 12 horas Não realizados por Contratados com afastamentos superior a 30 dias Não repostos

SP 28/08/17
Giselle C. F. II
R.F. 743.859.1
Supervisora Técnica
Vila Prudente - Sapopemba
STS – carimbo e assinatura

SP / /
José Roberto Abdalla
CRS – carimbo e assinatura
Coordenador
Coord. Reg. Saúde Sudeste

SP 28/08/17
Agneron Cavalcante da Costa
CRS – carimbo e assinatura
Diretor de Planejamento e Informação
SPDM / PAIS