

ATA - REUNIÃO ORDINÁRIA DA COMISSÃO TÉCNICA DE ACOMPANHAMENTO DO CONTRATO DE GESTÃO R015 - REDE ASSISTENCIAL DA COORDENADORIA REGIONAL SUDESTE – STS VILA PRUDENTE / SAPOPEMBA COM A ORGANIZAÇÃO SOCIAL - ASSOCIAÇÃO PAULISTA PARA O DESENVOLVIMENTO DA MEDICINA – SPDM-PAIS

LOCAL: SALA DE REUNIÕES - DCGC/CPCSS/SMS.G

DATA: 11/12/2018

PAUTA: Avaliação dos Indicadores de Produção de Qualidade da Execução Contratual - Rede Assistencial da STS Vila Prudente / Sapopemba da Coordenadoria Regional de Saúde Sudeste – CG R015 – Parceiro SPDM-PAIS - PERÍODO: 11º Trimestre de execução contratual – 3º Trimestre de 2018.

CTA: Compostos pelos meses de JULHO (35º MÊS), AGOSTO (36º MÊS) E SETEMBRO (37º MÊS) de 2018

PARTICIPANTES:

- **PARTICIPANTES: ORGANIZAÇÃO SOCIAL:** Sônia Maria de Almeida Figueira; Agrimeron Cavalcante da Costa; Amanda Falleiros; Olivia Marie Gaube.
- **DCGC/CPCSS:** Ricardo Tadeu Sá Teles; Luzia Aparecida Oliveira; Shirley Sampe.
- **CRS SUDESTE:** Márcia Tazima Imaniche; Aurelia Conceição de Oliveira Argenton.
- **STS VILA PRUDENTE/SAPOPEMBA:** Giselle Cacherik; Cenise Maion Foz.

INFORMES GERAIS:

A avaliação da produção em pauta tomou por base o Relatório Subsidiário que integrou a análise do acompanhamento de qualidade e produção deste contrato. O referido relatório foi disponibilizado previamente aos membros da CTA e correções foram incorporadas. Para fim dos registros desta ATA, os resultados de produção e qualidade serão apresentados sinteticamente para comentários e avaliações desta CTA.

Termos aditivos publicados no período de avaliação:

Termo Aditivo 010 - Objeto do aditamento: Aprovação do novo Plano de Trabalho e Plano Orçamentário para o período de junho a setembro de 2018 e apresentação da matriz de indicadores de qualidade do período.

Termo Aditivo 011 – Objeto do aditamento: Inscrição para o Congresso Sudeste de Medicina de Família e Comunidade e inscrição para a prova de título de especialista.



ESTRATÉGIA SAÚDE DA FAMÍLIA: RESULTADOS CONDENSADOS DO 11º TRIMESTRE.

SERVIÇO: 0001-ESF - ESTRATÉGIA SAÚDE DA FAMÍLIA	RESULTADOS 11º TRIMESTRE (JULHO A SETEMBRO 2018)		
	REALIZADO	PREVISTO	AVALIAÇÃO
PRODUÇÃO CONDENSADA DO TRIMESTRE			
Nº CONSULTA MÉDICA ESF	24.525,0	30.204,0	81,20%
Nº CONSULTAS ENFERMEIRO ESF	10.699,0	11.700,0	91,44%
Nº VISITAS DOMICILIAR AGENTE COMUNITÁRIO DE SAÚDE ESF	79.397,0	90.000,0	88,22%
Nº ATENDIMENTOS INDIVIDUAIS ODONTO ESF	4.977,0	5.832,0	85,34%
Nº PROCEDIMENTOS INDIVIDUAIS DA EQUIPE ODONTO ESF	18.562,0	20.412,0	90,94%
Nº ATENDIMENTOS INDIVIDUAIS ODONTO CLINICA BASICA	480,0	480,0	100,00%
Nº PROCEDIMENTOS INDIVIDUAIS DA EQUIPE ODONTO CLINICA BASICA	1.200,0	1.200,0	100,00%
TOTAL GERAL	139.840,0	159.828,0	87,49%

Fonte: Relatórios Produção WEBSAASS.


ESTRATÉGIA SAÚDE DA FAMÍLIA: Planilha de descontos de equipe mínima julho a setembro/2018)

UNIDADE	MODALIDADE	Descritivo	Carga Horária	JULHO	AGOSTO	SETEMBRO	Total Horas Faltantes
UBS JARDIM GUAIRACÁ	ESF	ACS	40	2	2	3	80
UBS JARDIM GUAIRACÁ	ESF	ENFERMEIRO	40	1			40
UBS JARDIM GUAIRACÁ	ESF	MÉDICO GENERALISTA	40		0,5	0,5	20
UBS SÃO LUCAS	ESF	ACS	40	3			120
UBS REUNIDAS I	ESF	ACS	40	1	2		120
UBS REUNIDAS I	ESF	MÉDICO GENERALISTA	40	0,5	0,5	0,5	40
UBS REUNIDAS I	ESF	ENFERMEIRO	40		1	1	40
UBS VILA PRUDENTE	ESF	ACS	40	3	1	1	160

Fonte: Relatórios Assistenciais e Atestes da Supervisão Técnica de Saúde.

COMENTÁRIOS/CONCLUSÕES:

A linha de serviço apresentou produção dentro dos limites previstos no período e as atividades foram realizadas conforme diretrizes estabelecidas na SMS. As Justificativas apresentadas no Relatório PI foram acatadas e não há indicação de desconto. A linha que não atingiu a meta foi de médico generalista e as ausências legais tiveram diretamente relacionadas com a produção. O déficit de equipe mínima está apontado no quadro acima.



UBS TRADICIONAL RESULTADOS CONDENSADO 11º TRIMESTRE

UBS (JULHO A SETEMBRO 2018)	RESULTADOS CONDENSADOS DO 11º TRIMESTRE			RESULTADOS CONDENSADOS DO 11º TRIMESTRE – JUSTIFICADO		
	PRODUÇÃO CONDENSADA DO TRIMESTRE	REALIZADO	PREVISTO	AVALIAÇÃO	REALIZADO	PREVISTO
Nº CONSULTA CLÍNICA GERAL	4.578,00	4.578,00	100,00%	4.578,00	4.578,00	100,00%
Nº CONSULTA GO	0	1.578,00	0,00%	0	0	#DIV/0!
Nº CONSULTA PEDIATRA	1.952,00	2.210,00	88,33%	1.277,00	1.368,00	93,35%
Nº ATENDIMENTO INDIVIDUAL CIR.DENTISTA	1.065,00	1.152,00	92,45%	384	384	100,00%
Nº PROCEDIMENTO INDIVIDUAL CIR.DENTISTA	3.720,00	4.032,00	92,26%	1.344,00	1.344,00	100,00%
TOTAL GERAL	11.315,00	13.550,00	83,51%	7.583,00	7.674,00	98,81%

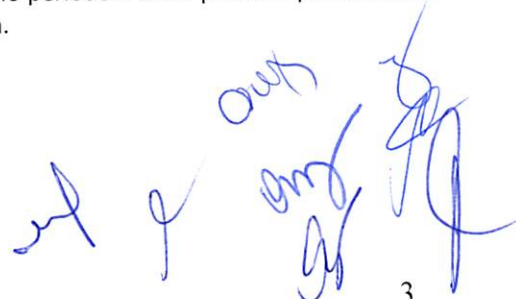
UBS - UNIDADE BÁSICA DE SAÚDE: Planilha de descontos de equipe mínima julho a setembro de 2018:

UNIDADE	MODALIDADE	Descritivo	Carga Horária	JULHO	AGOSTO	SETEMBRO	Total Horas Faltantes
AMA/UBS JD INDEPENDÊNCIA – HERMENEGILDO MORBIN JR	UBS	ENFERMEIRO	40	2	2	1	200
AMA/UBS JD INDEPENDÊNCIA – HERMENEGILDO MORBIN JR	UBS	MÉDICO GINECOLOGISTA	20	2	2	2	120
AMA/UBS JD INDEPENDÊNCIA – HERMENEGILDO MORBIN JR	UBS	PSICÓLOGO	40	1			40

Fonte: Relatórios Assistenciais e Atestes da Supervisão Técnica de Saúde.

COMENTÁRIOS/CONCLUSÕES:

A linha de serviço não apresentou produção dentro dos limites previstos no período. As atividades foram realizadas conforme diretrizes estabelecidas na SMS. Considerando as justificativas apresentadas no Relatório PI, a linha apresentou resultados dentro dos limites contratuais previstos. Não há indicação para descontos. Foi destacado o déficit em equipe mínima do médico ginecologista impactando diretamente nos resultados apresentados. O Representante da Organização Social reiterou as dificuldades na contratação do profissional médico ginecologista no período. Para o próximo período uma dessas vagas foi readequada para a especialidade de mastologia no Rede Hora Certa.



UNIDADE MISTA: RESULTADOS CONDENSADOS DO 11º TRIMESTRE

UBS MISTA	RESULTADOS 11º TRIMESTRE (JULHO A SETEMBRO 2018)		
	REALIZADO	PREVISTO	AVALIAÇÃO
PRODUÇÃO CONDENSADA DO TRIMESTRE			
Nº CONSULTA MÉDICA ESF	891,0	999,0	89,19%
Nº CONSULTA ENFERMEIRO ESF	284,0	312,0	91,03%
Nº VISITA DOMICILIAR AGENTE COMUNITÁRIO DE SAÚDE ESF	1.972,0	2.000,0	98,60%
Nº CONSULTA CLÍNICA GERAL	1.578,0	1.578,0	100,00%
Nº CONSULTA GO	684,0	1.578,0	43,35%
Nº CONSULTA PEDIATRA	1.578,0	1.578,0	100,00%
Nº ATENDIMENTO INDIVIDUAL ODONTO C.BÁSICA	863,0	1.152,0	74,91%
Nº PROCEDIMENTO INDIVIDUAL DA EQUIPE ODONTO C.BÁSICA	3.668,0	4.032,0	90,97%
TOTAL	11.518,0	13.229,0	87,07%

Fonte: Relatórios Produção WEBSAASS.


UBS - UNIDADE MISTA: Planilha de descontos de equipe mínima julho a setembro de 2018:

UNIDADE	MODALIDADE	Descritivo	Carga Horária	JULHO	AGOSTO	SETEMBRO	Total Horas Faltantes
AMA/UBS INTEGRADA VILA CALIFÓRNIA	UBS	MÉDICO GINECOLOGISTA	20	1	1	1	60

Fonte: Relatórios Assistenciais e Atestes da Supervisão Técnica de Saúde.

COMENTÁRIOS/CONCLUSÕES:

A linha de serviço apresentou produção dentro dos limites previstos no período. As atividades foram realizadas conforme diretrizes estabelecidas na SMS. Considerando as justificativas apresentadas no Relatório PI, a produção foi satisfatória e não há indicação de desconto. Há que se destacar que o déficit de equipe mínima do médico ginecologista e as ausências legais do dentista, prejudicaram diretamente o não atingimento da meta. O Representante da Organização Social reiterou as dificuldades na contratação do profissional médico ginecologista no período.



AMA 12h – ACOMPANHAMENTO DE MANUTENÇÃO DE EQUIPE NO PERÍODO:

PLANTÕES	PROFISSIONAL		11º TRIMESTRE		
	DESCRITIVO	HORAS	JULHO	AGOSTO	SETEMBRO
AMA VILA CALIFÓRNIA	MÉDICO CLÍNICO	12	0	0	0,25
	MÉDICO PEDIATRA	12	0	0	2
	SUBTOTAL		0	0	2,25
TOTAL DE HORAS NÃO TRABALHADAS			0	0	27
TOTAL DE PLANTÕES (12H) NÃO REALIZADOS			0	0	2,25

Fonte: Relatórios Assistenciais e Atestes da Supervisão Técnica de Saúde.

COMENTÁRIOS/CONCLUSÕES:

As atividades foram acompanhadas pela STS. O déficit de equipe mínima encontra-se no quadro acima.

NASF: Acompanhamento da Equipe:

UNIDADE	MODALIDADE	Descritivo	Carga Horária	JULHO	AGOSTO	SETEMBRO	Total Horas Faltantes
UBS PQ SÃO LUCAS	NASF	FISIOTERAPEUTA	20	1			20
UBS REUNIDAS I	NASF	FISIOTERAPEUTA	20	1			20

Fonte: Relatórios Assistenciais e Atestes da Supervisão Técnica de Saúde.

COMENTÁRIOS/CONCLUSÕES:

As atividades da Equipe foram acompanhadas pela STS Vila Prudente/Sapopemba. O quadro de déficit está apontado acima.

PAI: RESULTADOS CONDENSADOS DO 11º TRIMESTRE

PAI - PROGRAMA DE ACOMPANHANTE DE IDOSO	RESULTADOS 11º TRIMESTRE (JULHO A SETEMBRO 2018)		
	REALIZADO	PREVISTO	AVALIAÇÃO
Nº DE IDOSO EM ACOMPANHAMENTO			
AMA/UBS INTEGRADA VILA CALIFÓRNIA - ZEILIVAL BRUSCAGIN	340,0	360,0	94,44%
TOTAL GERAL	340,0	360,0	94,44%

Fonte: Relatórios Produção WEBSAASS

PAI: DÉFICIT DE EQUIPE MÍNIMA DO 11º TRIMESTRE

UNIDADE	MODALIDADE	Descritivo	Carga Horária	JULHO	AGOSTO	SETEMBRO	Total Horas Faltantes
PAI VILA CALIFÓRNIA	PAI	ACOMPANHANTE DO IDOSO	40		1	1	40

Fonte: Relatórios Assistenciais e Atestes da Supervisão Técnica de Saúde.

COMENTÁRIOS/CONCLUSÕES:

O programa apresentou produção dentro do previsto no período. Houve registro de déficit de pessoal devidamente apontado na planilha de descontos. No período de avaliação, a Equipe PAI participou das atividades previstas nas diretrizes da Área Técnica da Pessoa Idosa na Atenção Básica e realizou ações de apoio matricial.

EMAD / EMAP: RESULTADOS CONDENSADOS DO TRIMESTRE.

ATENÇÃO DOMICILIAR - EMAD/EMAP	RESULTADOS 11º TRIMESTRE (JULHO A SETEMBRO 2018)		
	REALIZADO	PREVISTO	AValiaÇÃO
Nº DE IDOSO EM ACOMPANHAMENTO			
Nº PACIENTES ATIVOS EM ATENDIMENTO DOMICILIAR EMAD	166,0	180,0	92,22%
TOTAL GERAL	166,0	180,0	92,22%

Fonte: Relatórios Produção WEBSAASS.

EMAD/EMAP: Planilha de descontos de equipe mínima de janeiro a junho de 2018.

Não houve apontamento de déficit de profissionais no período.

Fonte: Relatórios Assistenciais e Atestes da Supervisão Técnica de Saúde.

COMENTÁRIOS/CONCLUSÕES:

O programa apresentou produção dentro do previsto no período. Não houve registros de déficit de pessoal. Não há indicação de descontos.

APD: RESULTADOS CONDENSADOS DO TRIMESTRE.

APD - ACOMPANHANTE COMUNITÁRIO DE PESSOA COM DEFICIÊNCIA	RESULTADOS 11º TRIMESTRE (JULHO A SETEMBRO 2018)		
	Realizado	Previsto	Avaliação %
Nº PACIENTE ACOMPANHADO PELO PROGRAM. ACOMP.PESSOA DEF.	210,0	210,0	100,00%
TOTAL GERAL	210,0	210,0	100,00%

Fonte: Relatórios Produção WEBSAASS.

APD: Planilha de descontos de equipe mínima de julho a setembro de 2018.

UNIDADE	MODALIDADE	Descritivo	Carga Horária	JULHO	AGOSTO	SETEMBRO	Total Horas Faltantes
CER VILA PRUDENTE/APD	APD	TERAPEUTA OCUPACIONAL	30	1	1		60

Fonte: Relatórios Assistenciais e Atestes da Supervisão Técnica de Saúde.

COMENTÁRIOS/CONCLUSÕES:

O serviço apresentou produção de 100% no período. Não há indicação de descontos. O déficit de equipe mínima está apontado no quadro acima.

CAPS: RESULTADOS CONDENSADOS DO TRIMESTRE.

CAPS II INFANTO JUVENIL	RESULTADOS 11º TRIMESTRE (JULHO A SETEMBRO 2018)		
	REALIZADO	PREVISTO	AValiaÇÃO
Nº PACIENTE COM CADASTRO ATIVO CAPS (RASS)			
Nº PACIENTES ATIVOS EM CAPS	300,0	300,0	100,00%
TOTAL GERAL	300,0	300,0	100,00%

Fonte: Relatórios Produção WEBSAASS.

CAPS: Planilha de descontos de equipe mínima de julho a setembro de 2018.

UNIDADE	MODALIDADE	Descritivo	Carga Horária	JULHO	AGOSTO	SETEMBRO	Total Horas Faltantes
CAPS INFANTIL VILA PRUDENTE	CAPS	MÉDICO PEDIATRA	20		1	1	40
CAPS INFANTIL VILA PRUDENTE	CAPS	ASSISTENTE SOCIAL	30			1	30

Fonte: Relatórios Assistenciais e Atestes da Supervisão Técnica de Saúde.

COMENTÁRIOS/CONCLUSÕES:

O CAPS Infantil Vila Prudente iniciou a atividade no contrato de gestão em maio/2018 e nesse trimestre apresentou 100% da produção. A STS acompanhou as atividades e está de acordo com as diretrizes da SMS. O déficit de equipe mínima está apontado no quadro acima.

SRT I CONSOLIDADO

SRT I - SERVIÇO RESIDENCIAL TERAPÊUTICO I	RESULTADOS 11º TRIMESTRE (JULHO A SETEMBRO 2018)		
	Nº Moradores	Nº leitos	Taxa de ocupação
RESIDÊNCIA TERAPÊUTICA VILA PRUDENTE I - FEMININA	24,0	24,0	100,00%
TOTAL GERAL	24,0	24,0	100,00%

Fonte: Relatórios Produção WEBSAASS.

SRT II CONSOLIDADO

SRT II - SERVIÇO RESIDENCIAL TERAPÊUTICO II	RESULTADOS 11º TRIMESTRE (JULHO A SETEMBRO 2018)		
	Nº Moradores	Nº leitos	Taxa de ocupação
RESIDÊNCIA TERAPÊUTICA VILA PRUDENTE II - MASCULINO	24,0	24,0	100,00%
TOTAL GERAL	24,0	24,0	100,00%

Fonte: Relatórios Produção WEBSAASS.


Equipe Mínima: Não houve apontamentos de déficit de equipe mínima no período.

COMENTÁRIOS/CONCLUSÕES:

O serviço apresentou produção de 100% no período. Não houve registros de déficit de pessoal. Não há indicação de descontos.

CASA DE PARTO SAPOPEMBA

Não houve déficit de equipe mínima e não há meta de produção no TA.



HORA CERTA – HOSPITAL DIA RHC E AMBULATÓRIO DE ESPECIALIDADES

HORA CERTA	RESULTADOS 11º TRIMESTRE (JULHO A SETEMBRO 2018)		
	REALIZADO	PREVISTO	AValiação
PRODUÇÃO CONDENSADA DO TRIMESTRE			
Nº CONSULTA ACUPUNTURISTA	168,0	168,0	100,00%
Nº CONSULTA ALERGISTA/IMUNOLOGISTA	546,0	660,0	82,73%
Nº CONSULTA ANGIOLOGISTA	756,0	1.056,0	71,59%
Nº CONSULTA CARDIOLOGIA	1.121,0	1.188,0	94,36%
Nº CONSULTA DERMATO	1.166,0	1.479,0	78,84%
Nº CONSULTA ENDOCRINOLOGISTA	961,0	1.188,0	80,89%
Nº CONSULTA GASTRO	898,0	900,0	99,78%
Nº CONSULTA GINECOLOGISTA	396,0	396,0	100,00%
Nº CONSULTA INFECTOLOGISTA	660,0	660,0	100,00%
Nº CONSULTA OFTALMOLOGISTA	1.962,0	2.376,0	82,58%
Nº CONSULTA ORTOPEDISTA	967,0	1.188,0	81,40%
Nº CONSULTA OTORRINO	792,0	1.320,0	60,00%
Nº CONSULTA PNEUMO	789,0	990,0	79,70%
Nº CONSULTA PROCTOLOGISTA	350,0	396,0	88,38%
Nº CONSULTA PSIQUIATRA	396,0	396,0	100,00%
Nº CONSULTA UROLOGISTA	958,0	1.155,0	82,94%
Nº CONSULTA HEMATOLOGISTA	396,0	396,0	100,00%
TOTAL DE CONSULTAS	13.282,0	15.912,0	83,47%
Nº CIRURGIA GERAL	36,0	42,0	85,71%
Nº CIRURGIA PEDIATRA	35,0	48,0	72,92%
Nº CIRURGIA VASCULAR	19,0	36,0	52,78%
Nº CIRURGIA ORTOPEDISTA	10,0	36,0	27,78%
Nº CIRURGIA PROCTOLOGISTA	34,0	48,0	70,83%
Nº CIRURGIA UROLOGISTA	48,0	48,0	100,00%
TOTAL	182,0	258,0	70,54%

RESULTADOS 11º TRIMESTRE ZERAMENTO COM JUSTIFICATIVAS (JULHO A SETEMBRO 2018)		
REALIZADO	PREVISTO	AValiação
168,0	168,0	100,00%
440,0	440,0	100,00%
617,0	704,0	87,64%
1.121,0	1.188,0	94,36%
1.166,0	1.479,0	78,84%
378,0	396,0	95,45%
898,0	900,0	99,78%
396,0	396,0	100,00%
440,0	440,0	100,00%
750,0	792,0	94,70%
775,0	792,0	97,85%
0,0	0,0	#DIV/0!
294,0	330,0	89,09%
350,0	396,0	88,38%
396,0	396,0	100,00%
770,0	770,0	100,00%
396,0	396,0	100,00%
9.355,0	9.983,0	93,71%
36,0	28,0	128,57%
35,0	32,0	109,38%
18,0	24,0	75,00%
0,0	0,0	#DIV/0!
27,0	32,0	84,38%
60,0	48,0	125,00%
176,0	164,0	107,32%

AMA ESPECIALIDADES

AMA ESPECIALIDADES: CONSOLIDADO	RESULTADOS 11º TRIMESTRE (JULHO A SETEMBRO 2018)		
	REALIZADO	PREVISTO	AValiação
PRODUÇÃO CONDENSADA DO TRIMESTRE			
Nº CONSULTA CARDIOLOGIA	1.965,0	2.034,0	96,61%
Nº CONSULTA ENDOCRINOLOGIA	1.879,0	2.034,0	92,38%
Nº CONSULTA NEUROLOGIA	1.380,0	1.380,0	100,00%
Nº CONSULTA OFTALMOLOGIA	1.618,0	2.070,0	78,16%
Nº CONSULTA ORTOPEDIA	2.070,0	2.070,0	100,00%
Nº CONSULTA PNEUMOLOGIA	0,0	345,0	0,00%
Nº CONSULTA REUMATOLOGIA	1.264,0	1.380,0	91,59%
Nº CONSULTA UROLOGIA	1.035,0	1.035,0	100,00%
Nº CONSULTA CIRURGIÃO VASCULAR	1.284,0	1.380,0	93,04%
Nº CONSULTA NEFROLOGIA	345,0	345,0	100,00%
Nº CONSULTA NEUROLOGIA INFANTIL	516,0	516,0	100,00%
TOTAL GERAL	13.356,0	14.589,0	91,55%

HORA CERTA E AMA ESPECIALIDADES: Planilha de descontos de equipe mínima de julho a setembro 2018.

UNIDADE	MODALIDADE	Descritivo	Carga Horária	JULHO	AGOSTO	SETEMBRO	Total Horas Faltantes
AMA E JARDIM GUAIRACÁ	AMA E	ENFERMEIRO	40	2	1		120
AMA E JARDIM GUAIRACÁ	AMA E	MÉDICO ANGIOLOGISTA	12	1			12
AMA E JARDIM GUAIRACÁ	AMA E	MÉDICO PNEUMOLOGISTA	12	1	1	1	36
AMA E JARDIM GUAIRACÁ	AMA E	MÉDICO OFTALMOLOGISTA	12		1	1	24
HOSP DIA DA REDE HORA CERTA VILA PRUDENTE	HD RHC	MÉDICO PNEUMOLOGISTA	6	1	1	1	18

Fonte: Relatórios Assistenciais e Atestes da Supervisão Técnica de Saúde.

COMENTÁRIOS/CONCLUSÕES:

O Rede Hora Certa Vila Prudente apresentou produção abaixo do previsto no período. As Justificativas apresentadas no Relatório PI foram avaliadas e não há indicação de desconto, pois afetaram diretamente a produção. Cabe destacar que no decorrer do ano de 2018 houve a consolidação do grupo de trabalho de regulação constituído pela assessoria da STS Vila Prudente / Sapopemba, supervisores técnicos e assessores de planejamento da SPDM e com o apoio da Regulação Regional Sudeste tendo como finalidade aprimorar e qualificar os processos regulatórios do território.

O Ambulatório de Especialidades Jardim Guairacá apresentou produção dentro dos limites previstos. Embora a linha assistencial seja composta pelos dois equipamentos, essas unidades são analisadas individualmente devido aos serviços terem características específicas.

SADT: CONDENSADO

APOIO DIAGNÓSTICO	RESULTADOS 13º TRIMESTRE (JULHO A SETEMBRO 2018)		
	PRODUÇÃO CONDENSADA DO TRIMESTRE	REALIZADO	PREVISTO
Nº ECOCARDIOGRAFIA COM E SEM DOPPLER	1.027,0	1.068,0	96,16%
Nº TESTE ERGOMÉTRICO	602,0	630,0	95,56%
Nº HOLTER	444,0	444,0	100,00%
Nº ESPIROMETRIA	1.694,0	1.800,0	94,11%
Nº RAIOS X (com laudo)	2.030,0	2.250,0	90,22%
Nº M.A.P.A	359,0	360,0	99,72%
Nº ELETROENCEFALOGRAFIA	172,0	180,0	95,56%
Nº ULTRASSONOGRAMA GERAL	3.843,0	4.338,0	88,59%
Nº ULTRASSONOGRAMA COM DOPPLER(DOPPLER VASCULAR)	1.755,0	1.800,0	97,50%
Nº ELETROCARDIOGRAFIA	livre demanda		
Nº NASOFIBROSCOPIA	59,0	60,0	98,33%
Nº BIÓPSIA DE PRÓSTATA	30,0	30,0	100,00%
Nº BIÓPSIA DE TIREÓIDE	40,0	42,0	95,24%
Nº COLONO/ENDO/RETOSSIGMOIDOSCOPIA	450,0	450,0	100,00%

Fonte: Relatórios Produção WEBSAASS.

COMENTÁRIOS/CONCLUSÕES:

A linha apresentou produção dentro dos limites previstos no período. Não há indicação de descontos.


PONTUAÇÃO DE QUALIDADE NO PERÍODO:

MATRIZ DE INDICADORES DE QUALIDADE			Mês 35	Mês 36	Mês 37
Objetivo	Indicador	Evidência	jul/18	ago/18	set/18
PONTUALIDADE NA ENTREGA	PONTUALIDADE NA ENTREGA DE RELATÓRIOS MENSIS DE PRESTAÇÃO DE CONTAS ASSISTENCIAIS E FINANCEIRAS	PROTOCOLO DE RECEBIMENTO PREENCHIDO.	20	20	40
QUALIDADE DA INFORMAÇÃO	PREENCHIMENTO DE PRONTUÁRIOS, NOS SEGUINTE ASPECTOS: LEGIBILIDADE, ASSINATURAS, CID E EXAME FÍSICO	RELATÓRIO DA AVALIAÇÃO EMITIDO RESPECTIVAMENTE PELA CRS E/OU AHM E ENCAMINHADO PARA O NTCSS. (Q2)			
EDUCAÇÃO CONTINUADA	EXECUÇÃO DO PLANO DE EDUCAÇÃO PERMANENTE APROVADO PELA CRS	RELATÓRIOS DE ATIVIDADES COM LISTA DE PRESENÇA E AVALIAÇÃO COM "A CONTEO" DA CRS OU AHM. (Q3)			
CONTROLE VACINAL DE CRIANÇAS MENORES DE 1 ANO	PROPORÇÃO DE CRIANÇAS COM ATÉ 12 MESES DE IDADE INSCRITAS NAS UNIDADES COM CALENDÁRIO VACINAL COMPLETO	RELATÓRIO DE VERIFICAÇÃO DAS FICHAS EMITIDO PELAS CRS. (Q4B)		60	
EFICACIA DO ATENDIMENTO DA REDE CEGONHA	PROPORÇÃO DE GESTANTES QUE REALIZARAM PROCEDIMENTOS BÁSICOS NO PRÉ-NATAL E PUERPÉRIO	RELATÓRIO EMITIDO PELOS RESPONSÁVEIS PELA REDE CEGONHA. (Q5)	60		
EFICACIA DO ATENDIMENTO DA REDE CEGONHA	PROPORÇÃO DE GESTANTES QUE REALIZARAM 7 OU MAIS CONSULTAS DE PRÉ-NATAL	RELATÓRIO EMITIDO PELOS RESPONSÁVEIS PELA REDE CEGONHA (Q6).			40
SATISFAÇÃO DO USUÁRIO	ANÁLISE DAS RECLAMAÇÕES RECEBIDAS E PROVIDÊNCIAS RELACIONADAS	RELATÓRIO COMENTADO APRESENTADO. (Q7)		20	
ATIVIDADE CONSELHO GESTOR	FUNCIONAMENTO DO CONSELHO GESTOR DAS UNIDADES	RELATÓRIO DE VERIFICAÇÃO E "A CONTEO" EMITIDO PELA CRS. (Q8)	20		20
Soma			100	100	100





COMENTÁRIOS / OBSERVAÇÕES:

Conforme relatórios de qualidade referentes ao período de avaliação, todos os indicadores atingiram as metas estabelecidas no contrato vigente, segundo os instrumentos de análise.





SMS/ DCGC/CPCSS



SMS/CRS/STS

Cecilia Maria Paz - 
 Anielle Carreira - 
 Jarcia Tajima Imanide - 
 Aurelio C. D. Apetoei - 

PARCEIRA

Regina dos Santos d. Costa - 
 Lônia Maria de Almeida Ligeiro - 
 Alina Maria Gouveia - 
 Amanda de Souza Falleiros - 

LISTA DE PRESENÇA - REUNIÃO DA COMISSÃO TÉCNICA DE ACOMPANHAMENTO

CONTRATO: R015/ 2015 – REDE ASSISTENCIAL DAS STS VILA PRUDENTE SAPOEMBA -3º. TRIMESTRE DE 2018

OSS SPDM-PAIS.

DATA: 11/12/2018

UNIDADE	NOME	E-MAIL	ASSINATURA	TELEFONE
SPDM-PAIS	Agueda Carolina de Costa	[REDACTED]	[REDACTED]	[REDACTED]
SPDM-PAIS	Jonis M. Almeida Figueira	[REDACTED]	[REDACTED]	[REDACTED]
SPDM PAIS	Alina Maria Gouvea	[REDACTED]	[REDACTED]	[REDACTED]
SPDM PAIS	Amanda de Souza Falleiros	[REDACTED]	[REDACTED]	[REDACTED]
CRS Sudeste	MAKY haib Kubota	[REDACTED]	[REDACTED]	[REDACTED]
SIS UP SAA	Quint Mourou Fey	[REDACTED]	[REDACTED]	[REDACTED]
SIS UP SAA	Priscilla Loureiro	[REDACTED]	[REDACTED]	[REDACTED]
CRS Sudeste	Fanelio C.O. Agostoni	[REDACTED]	[REDACTED]	[REDACTED]
CRS Sudeste	Fancia Tajima Imaniche	[REDACTED]	[REDACTED]	[REDACTED]
CPCS	Luiza A. Oliveira	[REDACTED]	[REDACTED]	[REDACTED]

do processo nº 2014-0.337.121-7

INTERESSADO: Secretaria Municipal de Saúde

ASSUNTO: Ata, lista de presença da CTA e demais documentos do acompanhamento contratual da Rede Assistencial da STS MOOCA / ARICANDUVA E STS VILA PRUDENTE/SAPOPEMBA- SÃO LUCAS CG 015/15 DO 3º TRIMESTRE DE 2018– OS: ASSOCIAÇÃO PARA O DESENVOLVIMENTO DA MEDICINA -SPDM - PAIS

CPCS-Departamento de Contratos e Convênios

Trata o presente de junção de ATA da CTA e demais documentos relativos ao acompanhamento do CG 015 da Rede Assistencial da STS MOOCA / ARICANDUVA E STS VILA PRUDENTE/SAPOPEMBA – D.A. SÃO LUCAS CG 015/15 DO 3º TRIMESTRE DE 2018– OS: ASSOCIAÇÃO PARA O DESENVOLVIMENTO DA MEDICINA -SPDM - PAIS

São Paulo, 28 de DEZEMBRO de 2018.



Luzia Aparecida Oliveira
Área Técnica

CPCS-Departamento de Contratos e Convênios