



REUNIÃO ORDINÁRIA DA COMISSÃO TÉCNICA DE ACOMPANHAMENTO DO CONTRATO:
R015 - 2015 - Rede Assistencial da Supervisão Técnica de Saúde Vila Prudente/Sapopemba - SPDM

Coordenadoria: Coordenadoria Regional Sudeste

Supervisão: STS Vila Prudente/ Sapopemba

OSS: Associação Paulista para o Desenvolvimento da Medicina- SPDM

Local: Sala de Reuniões - CPCSS / SMS.G

Data: 11/08/2022, quinta-feira, às 09:00h e 17/08/2022 às 13:00h

Pauta: Avaliação dos Indicadores: Equipe mínima, Produção e Qualidade da Execução Contratual do 4º Trimestre de 2021.

Base de dados: Processo SEI - 6018.2021/0001634-4
WebsAASS - Demonstrativo da apontamentos técnicos (7.02) - 28/07/2022

INFORMES GERAIS:

A avaliação do 4º trimestre de 2021 ocorreu fora do cronograma, considerando que em 30 de janeiro de 2020 a Organização Mundial da Saúde - OMS declarou que o surto da doença causada pelo novo Coronavírus constitui uma emergência de saúde pública de importância internacional, o mais alto nível de alerta da OMS, e as legislações conforme segue:

PORTARIA nº 188, de 03 de Fevereiro de 2020 - Declara Emergência em Saúde Pública de importância Nacional (ESPIN) em decorrência da Infecção Humana pelo novo Coronavírus (2019-nCoV).

DECRETO Nº 59.283 de 16 de Março de 2020 - Declara situação de emergência no Município de São Paulo e define outras medidas para o enfrentamento da pandemia decorrente do coronavírus.

PORTARIA Nº 243/ 2020 - SMS.G de 24 de Março de 2020 - Autoriza, de forma transitória e excepcional, através de contratos de caráter temporário e durante o período de emergência, a contratação pelas organizações sociais de profissionais de saúde para apoio ao aumento da capacidade e número de leitos hospitalares e de UTI.

PORTARIA SMS Nº 240/ 2020 - SMS.G de 03 de Junho de 2020 - Especifica, de forma transitória e excepcional, os critérios de avaliação dos Contratos de Gestão durante a situação de emergência do Município de São Paulo para enfrentamento da pandemia decorrente da COVID-19.

PORTARIA Nº 340/2020-SMS.G de 04 de Setembro de 2020 - Regulamenta a prática da TELEMEDICINA no âmbito da Secretaria Municipal de Saúde, em cumprimento ao Parágrafo Único, Artigo 11, do Decreto Municipal nº 59.396, de 05 de maio de 2020 e a prática da TELEASSISTÊNCIA.

PORTARIA Nº 492/ 2020-SMS.G de 4 de Dezembro de 2020 - Autoriza, excepcionalmente, a contratação de testes PCR RT Covid nos Contratos de Gestão (sendo que o art. 1º foi retificado pela Portaria SMS Nº 493 de 8 de Dezembro de 2020) (última prorrogação para até 31/01/2022).

PORTARIA Nº 500/ 2020-SMS.G de 11 de Dezembro de 2020 - Retifica os itens 5 e 6 da Portaria nº 240/2020-SMS.G, que especifica de forma transitória e excepcional, os critérios de avaliação dos Contratos de Gestão durante a situação de emergência do Município de São Paulo para enfrentamento da pandemia decorrente da COVID-19.

PORTARIA Nº 139/ 2021-SMS.G de 23 de Março de 2021 - Autoriza a utilização das estruturas dos Hospitais Dia para atendimento pós COVID de pacientes que necessitem da continuidade de cuidados hospitalares para internação de média complexidade na especialidade de Clínica Médica, observados adequadamente os critérios clínicos, de infraestrutura, transporte e suporte aos pacientes.

LEI Nº 17.565/ 2021-SMS.G de 08 de Junho de 2021 - Institui o Programa Visita Virtual aos pacientes internados em decorrência do novo coronavírus.

LEI Nº 17.567/ 2021-SMS.G de 08 de Junho de 2021 - Dispõe sobre o acompanhamento de pacientes recuperados da Covid-19 pelo Poder Público, e dá outras providências.

PORTARIA Nº 294/ 2021-SMS.G de 30 de Junho de 2021 - Cessa o regime de teletrabalho das servidoras contempladas na Portaria nº 137/2021-SMS.G, de 23 de março de 2021, vacinadas há 14 dias após as doses preconizadas, contra COVID-19.

LEI Nº 17.583/ 2021-SMS.G de 26 de Julho de 2021 - Estabelece alteração no protocolo de vacinação na cidade de São Paulo para aqueles que se recusaram a tomar a vacina contra a Covid-19 devido unicamente à marca do imunizante e dá outras providências.

PORTARIA Nº 344/ 2021-SMS.G de 29 de Julho de 2021 - Dispõe sobre as providências a serem tomadas pela unidade vacinadora durante a campanha de vacinação contra a COVID-19 no Município de São Paulo, caso haja recusa do cidadão em ser vacinado, por motivo de preferência por marca/fabricante do imunizante.

DECRETO Nº 60.442 de 06 de Agosto de 2021 - Dispõe sobre o dever de vacinação contra COVID - 19 dos servidores e empregados públicos da Administração Direta, Autarquias e Fundações.

ORDEM INTERNA Nº 001/2020-SMS/CMS de 18 de Agosto de 2021 - Estabelece sobre o funcionamento do Conselho Municipal de Saúde e Conselhos Gestores o retorno das reuniões e eleições de forma híbrida, sendo opcional a participação remota ou presencial.

PORTARIA Nº 431/ 2021-SMS.G de 20 de Setembro de 2021 - Dispõe sobre a adequação do foco assistencial dos leitos de UTI, Enfermaria e equipamentos hospitalares implementados no âmbito dos contratos de gestão durante a situação de emergência relacionada à pandemia da COVID-19 às reais necessidades da Rede Assistencial de Saúde municipal para o período pós-pandemia e dá outras providências.

PORTARIA Nº 462/ 2021-SMS.G de 1 de Outubro de 2021 - Estabelece critérios para a retomada integral do atendimento presencial de consultas, exames e procedimentos na Rede de Atenção Básica, revoga a Portaria 286 de 23 de junho de 2021 e revoga a Portaria 116 de 5 de março de 2021.

PORTARIA Nº 581/ 2021-SMS.G de 19 de Novembro de 2021 - Institui a implantação de Centros de Referência para atendimento integral às pessoas com dores crônicas, no âmbito das Coordenadorias Regionais de Saúde da Secretaria Municipal da Saúde de São Paulo (SMS SP).

LEI Nº 17.718/ 2021-SMS.G de 23 de Novembro de 2021 - Define a prática da telemedicina no Município de São Paulo, e dá outras providências.

PORTARIA Nº 169 - SMS - de 16 de Março de 2022 - Dispõe sobre a possibilidade de isenção de cobrança, no período relativo ao 4º trimestre de 2021, das metas previstas para consultas nos contratos de gestão firmados com entidades que estiveram empenhadas no combate à COVID-19.

TERMO ADITIVO PUBLICADO NO PERÍODO DE AVALIAÇÃO:

TA nº 49/2021 - Aprovação de novo Plano de Trabalho e Plano Orçamentário para o período de 01/10/2021 à 31/12/2021.

TA nº 50/2021 - Inclusão de valor de R\$ 149.999,67 (cento e quarenta e nove mil, novecentos e noventa reais e sessenta e sete centavos) a título de investimento, para reforma e adequações no AMA Especialidades Jardim Guairacá, conforme Portaria 1.165/2019-SMS.G. O recurso provém de Emenda Parlamentar.

TA nº 51/2021 - Inclusão de valor de R\$ 39.998,58 (trinta e nove mil, novecentos e noventa e oito reais e cinquenta e oito centavos) a título de investimento, para pintura e adequações na UBS Vila Heloisa, conforme Portaria 1.1165/2019 - SMS.G. O recurso provém de emenda parlamentar.

TA nº 52/2021 - Inclusão de valor de R\$ 199.999,98 (cento e noventa e nove mil, novecentos e noventa e nove reais e noventa e oito centavos) a título de investimento, para reforma na UBS Reunidas I, conforme portaria 1.1165/2019 - SMS.G. O recurso provém de Emenda Parlamentar.

TA nº 53/2021 - Inclusão de valor de R\$ 279.999,95 (duzentos e setenta e nove mil, novecentos e noventa e cinco centavos) a título de investimento, sendo R\$ 229.999,95 (duzentos e vinte e nove mil, novecentos e noventa e cinco centavos) para ampliação, reforma e adequações e R\$ 50.000,00 (cinquenta mil reais) para aquisição de equipamentos e mobiliários na UBS Jardim Guairacá, conforme portaria 1.165/2019-SMS.G. O recurso provém de Emenda Parlamentar.

TA nº 54/2021 - Inclusão de valor de R\$ 319.946,44 (trezentos e dezenove mil, novecentos e quarenta e seis e quarenta e quatro centavos) a título de investimento, sendo R\$ 269.962,44 (duzentos e sessenta e nove mil, novecentos e sessenta e dois reais e quarenta e quatro centavos) para a ampliação, reforma e adequações e R\$ 49.984,00 (quarenta e nove mil, novecentos e oitenta e quatro reais) para aquisição de equipamentos e mobiliários na UBS Vila Alpina - Dr. Herminio Moreira, conforme portaria 1.165/2019 - SMS.G. O recurso provém de emenda parlamentar.

TA nº 55/2021 - Inclusão de valor de R\$ 79.995,47 (setenta e nove mil, novecentos e noventa e cinco reais e cinquenta e sete centavos) a título de investimento, sendo R\$ 69.995,47 (sessenta e nove mil, novecentos e noventa e cinco reais e cinquenta e sete centavos) para ampliação, reforma e adequação e R\$ 10.000,00 (dez mil reais) para aquisição de equipamento e mobiliários na AMA/UBS Integrada Vila Califórnia, conforme portaria 1.165/2019 - SMS.G. O recurso provém de Emenda Parlamentar.

TA nº 56/2021 - Inclusão de valor de R\$ 149.947,55 (cento e quarenta e nove mil, novecentos e quarenta e sete reais e cinquenta e cinco centavos) a título de investimento, sendo R\$ 114.947,55 (cento e quatorze mil, novecentos e quarenta e sete reais e cinquenta e cinco centavos) para ampliação, reforma e adequações e R\$35.000,00 (trinta e cinco mil reais) para equipamentos e mobiliários na AMA/UBS Integrada Vila Califórnia, conforme Portaria 1.165/2019 - SMS.G. O recurso provém de Emenda parlamentar.

TA nº 57/2021 - Inclusão de valor de R\$ 200.000,00 (duzentos mil reais) a título de investimento, para aquisição de Equipamentos e mobiliários para a Casa de Parto de Sapopemba, conforme Portaria 1.165/2019 - SMS.G. O recurso provém de Emenda Parlamentar.


Passou-se a apresentação dos resultados sintetizados de produção por linha assistencial, no trimestre, assim como a demonstração dos apontamentos da manutenção das equipes mínimas de todo o período:

R015 - 2015 - Rede Assistencial da Supervisão Técnica de Saúde Vila Prudente/Sapopemba - SPDM	Produção Trimestral WEBSAASS											Trava 100%	
	Outubro			Novembro			Dezembro			TOTAL TRIMESTRE			Total %
	REAL	PREV	%	REAL	PREV	%	REAL	PREV	%	Total REAL	Total PREV	Total %	
ATENÇÃO DOMICILIAR - EMAD/EMAP													
Nº PACIENTES ATIVOS EM ATENDIMENTO DOMICILIAR EMAD	169	120	140,83%	168	120	140,00%	167	120	139,17%	504	360	140,00%	100,00%
TOTAL	169	120	140,83%	168	120	140,00%	167	120	139,17%	504	360	140,00%	100,00%

DÉFICIT EQUIPE MÍNIMA	ATENÇÃO DOMICILIAR - EMAD/EMAP			
PROFISSIONAL	Outubro	Novembro	Dezembro	TOTAL TRIMESTRE
MÉDICO CLÍNICO / 40H			0,5	0,5
TÉCNICO DE ENFERMAGEM / 40H			1	1
TOTAL DO MÊS	0	0	1,5	
TOTAL	4º Trimestre		1,5	

COMENTÁRIOS E JUSTIFICATIVAS:

A linha de serviço atingiu 100% da produção. Não há indicação de desconto de produção. Houve déficit de equipe mínima no período.





Secretaria Municipal da Saúde de São Paulo
 Coordenadoria de Parcerias e Contratação de Serviços de Saúde - CPCSS
 Coordenadoria Regional Sudeste

R015 - 2015 - Rede Assistencial da Supervisão Técnica de Saúde Vila Prudente/Sapopemba - SPDM

Ano: **2021** **4º Trimestre**

R015 - 2015 - Rede Assistencial da Supervisão Técnica de Saúde Vila Prudente/Sapopemba - SPDM	Produção Trimestral WEBSAASS												Trava 100%
	Outubro			Novembro			Dezembro			TOTAL TRIMESTRE			Total %
	REAL	PREV	%	REAL	PREV	%	REAL	PREV	%	Total REAL	Total PREV	Total %	
PAI - PROGRAMA DE ACOMPANHANTE DE IDOSO													
Nº DE IDOSO EM ACOMPANHAMENTO	225	240	93,75%	227	240	94,58%	224	240	93,33%	676	720	93,89%	93,89%
TOTAL	225	240	93,75%	227	240	94,58%	224	240	93,33%	676	720	93,89%	93,89%

DÉFICIT EQUIPE MÍNIMA	PAI - PROGRAMA DE ACOMPANHANTE DE IDOSO			
PROFISSIONAL	Outubro	Novembro	Dezembro	TOTAL TRIMESTRE
ACOMPANHANTE DE IDOSO / 40H	7	6	5	18
MÉDICO GERIATRA / 20H			1	1
TOTAL DO MÊS	7	6	6	
TOTAL	4º Trimestre		19	

COMENTÁRIOS E JUSTIFICATIVAS:

A linha de serviço atingiu 93,89% da produção. Não há indicação de desconto de produção. Houve déficit de equipe mínima no período.

Handwritten signatures and initials in blue ink, including names like 'Streis', 'Lr', 'D.', 'J.', 'ano', and 'B.'.





Secretaria Municipal da Saúde de São Paulo
 Coordenadoria de Parcerias e Contratação de Serviços de Saúde - CPCSS
 Coordenadoria Regional Sudeste

R015 - 2015 - Rede Assistencial da Supervisão Técnica de Saúde Vila Prudente/Sapopemba - SPDM

Ano: 2021 4º Trimestre

R015 - 2015 - Rede Assistencial da Supervisão Técnica de Saúde Vila Prudente/Sapopemba - SPDM	Produção Trimestral WEBSAASS												Base de Calculo Déficit de Equipe (Equipe Mínima)- TOTAL						Cálculo desconto Eq. Mínima - Trava 100%				
	Outubro			Novembro			Dezembro			TOTAL TRIMESTRE			TRIMESTRE						Meta Prevista			Trava 100%	
	REAL	PREV	%	REAL	PREV	%	REAL	PREV	%	Total REAL	Total PREV	Total %	Déficit Profissional OSS	Média de Produção Mensal/por profissional	Total de Produção	Déficit Profissional PMSF	Média de Produção Mensal/por profissional	Total de Produção	Total REAL	Total PREV	Total %	Total %	
UBS MISTA																							
Nº VISITA DOMICILIAR AGENTE COMUNITÁRIO DE SAÚDE ESF	2855	7800	36,60%	6489	7800	83,19%	5885	7800	75,45%	15229	23400	65,08%	3	200	600			0	15229	22800	66,79%	66,79%	
Nº ATENDIMENTO INDIVIDUAL ODONTO C.BÁSICA	369	560	65,89%	377	560	67,32%	385	560	68,75%	1131	1680	67,32%			0			0	1131	1680	67,32%	67,32%	
Nº ATENDIMENTO INDIVIDUAL ODONTO ESF	80	216	37,04%	55	216	25,46%	91	216	42,13%	226	648	34,88%			0			0	226	648	34,88%	34,88%	
Nº CONSULTA CLÍNICA GERAL	833	1578	52,79%	1008	1578	63,88%	974	1578	61,72%	2815	4734	59,46%	2	263	526			0	2815	4208	66,90%	66,90%	
Nº CONSULTA ENFERMEIRO ESF	339	1092	31,04%	517	1092	47,34%	440	1092	40,29%	1296	3276	39,56%			0			0	1296	3276	39,56%	39,56%	
Nº CONSULTA GO	302	1052	28,71%	238	1052	22,62%	199	1052	18,92%	739	3156	23,42%	3	263	789	3	263	789	739	1578	46,83%	46,83%	
Nº CONSULTA MÉDICA ESF	1457	3329	43,77%	1452	3329	43,62%	2030	3329	60,98%	4939	9987	49,45%	3	416	1248			0	4939	8739	56,52%	56,52%	
Nº CONSULTA PEDIATRA	525	1315	39,92%	593	1315	45,10%	523	1315	39,77%	1641	3945	41,60%	3	263	789			0	1641	3156	52,00%	52,00%	
Nº CONSULTA PSQUIATRA	159	112	141,96%	171	112	152,68%	137	112	122,32%	467	336	138,99%		100	0			0	467	336	138,99%	100,00%	
Nº PROCEDIMENTO INDIVIDUAL DA EQUIPE ODONTO C.BÁSICA	621	1880	33,03%	734	1880	39,04%	574	1880	30,53%	1929	5640	34,20%			0			0	1929	5640	34,20%	34,20%	
Nº PROCEDIMENTO INDIVIDUAL DA EQUIPE ODONTO ESF	112	756	14,81%	110	756	14,55%	106	756	14,02%	328	2268	14,46%			0			0	328	2268	14,46%	14,46%	
TOTAL	7652	19690	38,86%	11744	19690	59,64%	11344	19690	57,61%	30740	59070	52,04%	14,0	1505	3952	3,0	263	789	30740	54329	56,58%	56,34%	



Secretaria Municipal da Saúde de São Paulo
 Coordenadoria de Parcerias e Contratação de Serviços de Saúde - CPCSS
 Coordenadoria Regional Sudeste

R015 - 2015 - Rede Assistencial da Supervisão Técnica de Saúde Vila Prudente/Sapopemba - SPDM

Ano: 2021 4º Trimestre

DÉFICIT EQUIPE MÍNIMA	UBS MISTA				
	PROFISSIONAL	Outubro	Novembro	Dezembro	TOTAL TRIMESTRE
AGENTE COMUNITÁRIO DE SAÚDE / 40H	3				3
MÉDICO CLÍNICO / 20H	1		1		2
FISIOTERAPEUTA / 30H	1				1
MÉDICO GENERALISTA / 40H	1	1	1		3
MÉDICO GINECOLOGISTA / 20H	1	1	1		3
MÉDICO PEDIATRA / 20H	1	1	1		3
ENFERMEIRO / 40H	2	2	2		6
					0
TOTAL DO MÊS	10	5	6		21
TOTAL	4º Trimestre				21

DÉFICIT SMS			
Outubro	Novembro	Dezembro	TOTAL TRIMESTRE
			0
			0
			0
1	1	1	3
			0
			0
1	1	1	3

COMENTÁRIOS E JUSTIFICATIVAS:

Em conformidade e detalhamento com o relatório de atividades para o enfrentamento da Pandemia Covid-19 anexado ao processo SEI 6018.2021/0001634-4, realizado pela SPDM houveram profissionais despreendidos para as ações de enfrentamento a COVID-19, mantendo as unidades abertas aos finais de semana e retomando as agendas com demandas comuns do território, a busca ativa por pacientes com atrasos da vacina realizada pelos Agentes comunitários de Saúde, além de existir pacientes afastados das atividades presenciais. Contaram ainda com teleatendimentos e monitoramento dos sintomáticos.

A linha de serviço atingiu 56,34% da produção. E não há indicação de desconto de produção. Houve déficit de equipe mínima no período. ☹

☹



[Handwritten signatures and notes]

R015 - 2015 - Rede Assistencial da Supervisão Técnica de Saúde Vila Prudente/Sapopemba - SPDM	Produção Trimestral WEBSAASS												Base de Cálculo Déficit de Equipe (Equipe Mínima)- TOTAL			Cálculo desconto Eq. Mínima - Meta Prevista			Trava 100%		
	Outubro			Novembro			Dezembro			TOTAL TRIMESTRE			Déficit Profissional QSS	Média de Produção Mensal/por profissional	Total de Produção	Total REAL		Total PREV		Total %	
	REAL	PREV	%	REAL	PREV	%	REAL	PREV	%	Total REAL	Total PREV	Total %				Total REAL	Total PREV	Total %	Total %		
UBS - UNIDADE BÁSICA DE SAÚDE																					
Nº ATENDIMENTO INDIVIDUAL ODONTO CLÍNICA BÁSICA	71	384	18,49%	220	384	57,29%	200	384	52,08%	491	1152	42,62%	3	192	576	491	576	85,24%	85,24%		
Nº CONSULTA CLÍNICA GERAL	1962	2236	87,75%	2335	2236	104,43%	2087	2236	93,34%	6384	6708	95,17%			0	6384	6708	95,17%	95,17%		
Nº CONSULTA GENERALISTA	346	666	51,95%	483	666	72,52%	666	666	100,00%	1495	1998	74,82%			0	1495	1998	74,82%	74,82%		
Nº CONSULTA GO	526	1315	40,00%	660	1315	50,19%	526	1315	40,00%	1712	3945	43,40%			0	1712	3945	43,40%	43,40%		
Nº CONSULTA PEDIATRA	622	1131	55,00%	621	1131	54,91%	466	1131	41,20%	1709	3393	50,37%			0	1709	3393	50,37%	50,37%		
Nº CONSULTA PSIQUIATRA	71	112	63,39%	106	112	94,64%	102	112	91,07%	279	336	83,04%			0	279	336	83,04%	83,04%		
Nº PROCEDIMENTO INDIVIDUAL ODONTO CLÍNICA BÁSICA	99	1344	7,37%	147	1344	10,94%	248	1344	18,45%	494	4032	12,25%	3	672	2016	494	2016	24,50%	24,50%		
TOTAL	3697	7188	51,43%	4572	7188	63,61%	4295	7188	59,75%	12564	21564	58,26%	6,0	864	2592	12564	18972	66,22%	66,22%		

DÉFICIT EQUIPE MÍNIMA	UBS - UNIDADE BÁSICA DE SAÚDE			
PROFISSIONAL	Outubro	Novembro	Dezembro	TOTAL TRIMESTRE
FISIOTERAPEUTA / 30H	1			1
NUTRICIONISTA / 40H	1	1		2
ENFERMEIRO / 40H	1	1		2
DENTISTA / 40H	1	1	1	3
AUXILIAR DE SAÚDE BUCAL / 40H	1	1	1	3
TOTAL DO MÊS	5	4	2	11
TOTAL	4º Trimestre			11

COMENTÁRIOS E JUSTIFICATIVAS:

Em conformidade e detalhamento com o relatório de atividades para o enfrentamento da Pandemia Covid-19 anexado ao processo SEI 6018.2021/0001634-4, realizado pela SPDM houveram profissionais despreendidos para as ações de enfrentamento a COVID-19, mantendo as unidades abertas aos finais de semana e retomando as agendas com demandas comuns do território, a busca ativa por pacientes com atrasos da vacina realizada pelos Agentes comunitários de Saúde, além de existir pacientes afastados das atividades presenciais. Contaram ainda com teleatendimentos e monitoramento dos sintomáticos.

A linha de serviço atingiu 66,22% da produção. E não há indicação de desconto de produção. Houve déficit de equipe mínima no período. ☐

☐
☐

Thais
[Handwritten signatures and initials]

Ano:

2021

4º Trimestre

DÉFICIT EQUIPE MÍNIMA	AMA 12 HORAS- PLANTÕES			
	Outubro	Novembro	Dezembro	TOTAL TRIMESTRE
PROFISSIONAL				0
TOTAL DO MÊS	0	0	0	
TOTAL DE PLANTÕES	4º Trimestre			0

COMENTÁRIOS E JUSTIFICATIVAS:

A linha de serviço passa por acompanhamento, não tendo indicação de desconto de produção. Não houve déficit de equipe mínima no período.

Handwritten signatures and initials in blue ink, including names like 'Shirley D.' and 'D. S. S.'.



Ano: **2021** **4º Trimestre**

R015 - 2015 - Rede Assistencial da Supervisão Técnica de Saúde Vila Prudente/Sapopemba - SPDM	Produção Trimestral WEBSAASS												Trava 100%
	Outubro			Novembro			Dezembro			TOTAL TRIMESTRE			Total %
	REAL	PREV	%	REAL	PREV	%	REAL	PREV	%	Total REAL	Total PREV	Total %	
CAPS II INFANTO JUVENIL													
Nº PACIENTE COM CADASTRO ATIVO CAPS (RAAS)	222	155	143,23%	221	155	142,58%	168	155	108,39%	611	465	131,40%	100,00%
TOTAL	222	155	143,23%	221	155	142,58%	168	155	108,39%	611	465	131,40%	100,00%

DÉFICIT EQUIPE MÍNIMA	CAPS			
PROFISSIONAL	Outubro	Novembro	Dezembro	TOTAL TRIMESTRE
ASSISTENTE SOCIAL / 30H	1	1		2
TOTAL DO MÊS	1	1	0	
TOTAL	4º Trimestre			2

COMENTÁRIOS E JUSTIFICATIVAS:
A linha de serviço atingiu 100% da produção. Não há indicação de desconto de produção. Houve déficit de equipe mínima no período.

[Handwritten signatures and initials in blue ink, including 'Shiva', 'Dama', and others.]



Ano: **2021** 4º Trimestre

R015 - 2015 - Rede Assistencial da Supervisão Técnica de Saúde Vila Prudente/Sapopemba - SPDM	Produção Trimestral WEBSAASS												Cálculo desconto Eq. Mínima - Meta Prevista			Trava 100%	
	Outubro			Novembro			Dezembro			TOTAL TRIMESTRE			Total REAL	Total PREV	Total %	Total %	
	REAL	PREV	%	REAL	PREV	%	REAL	PREV	%	Total REAL	Total PREV	Total %					
APOIO DIAGNÓSTICO																	
Nº BIÓPSIA DE PRÓSTATA	9	10	90,00%	5	10	50,00%	9	10	90,00%	23	30	76,67%	23	30	76,67%	76,67%	
Nº BIÓPSIA DE TIREÓIDE	13	14	92,86%	11	14	78,57%	10	14	71,43%	34	42	80,95%	34	42	80,95%	80,95%	
Nº NASOFIBROSCOPIA	14	20	70,00%	17	20	85,00%	16	20	80,00%	47	60	78,33%	47	60	78,33%	78,33%	
Nº COLONO/ENDO/RETOSSIGMOIDOSCOPIA	112	150	74,67%	72	150	48,00%	94	150	62,67%	278	450	61,78%	278	450	61,78%	61,78%	
Nº ECOCARDIOGRAFIA COM E SEM DOPPLER	744	356	208,99%	418	356	117,42%	387	356	108,71%	1549	1068	145,04%	1549	1068	145,04%	100,00%	
Nº ELETROENCEFALOGRAFIA	61	60	101,67%	51	60	85,00%	52	60	86,67%	164	180	91,11%	164	180	91,11%	91,11%	
Nº ESPIROMETRIA	776	400	194,00%	600	400	150,00%	365	400	91,25%	1741	1200	145,08%	1741	1200	145,08%	100,00%	
Nº HOLTER	271	148	183,11%	242	148	163,51%	132	148	89,19%	645	444	145,27%	645	444	145,27%	100,00%	
Nº M.A.P.A	241	120	200,83%	216	120	180,00%	109	120	90,83%	566	360	157,22%	566	360	157,22%	100,00%	
Nº RAIOS X	896	550	162,91%	1050	550	190,91%	870	550	158,18%	2816	1650	170,67%	2816	1650	170,67%	100,00%	
Nº TESTE ERGOMÉTRICO	220	210	104,76%	198	210	94,29%	227	210	108,10%	645	630	102,38%	645	630	102,38%	100,00%	
Nº ULTRASSONOGRAFIA COM DOPPLER(DOPPLER VASCULAR)	566	577	98,09%	616	577	106,76%	565	577	97,92%	1747	1731	100,92%	1747	1731	100,92%	100,00%	
Nº ULTRASSONOGRAFIA GERAL	1306	1406	92,89%	1322	1406	94,03%	1127	1406	80,16%	3755	4218	89,02%	3755	4218	89,02%	89,02%	
Nº ULTRASSONOGRAFIA OBSTÉTRICO COM DOPPLER	30	16	187,50%	17	16	106,25%	19	16	118,75%	66	48	137,50%	66	48	137,50%	100,00%	
Nº ULTRASSONOGRAFIA OBSTÉTRICO MORFOLÓGICA		16	0,00%		16	0,00%		16	0,00%		48	0,00%	0	48	0,00%	0,00%	
TOTAL	5259	4053	129,76%	4835	4053	119,29%	3982	4053	98,25%	14076	12159	115,77%	14076	12159	115,77%	94,02%	

R015 - 2015 - Rede Assistencial da Supervisão Técnica de Saúde Vila Prudente/Sapopemba - SPDM	Produção Trimestral WEBSAASS			
	Outubro	Novembro	Dezembro	TOTAL TRIMESTRE
	REALIZADO	REALIZADO	REALIZADO	Total REALIZADO
Nº BIÓPSIA DE MAMA	16	20	9	45
Nº BIÓPSIA DE MEDULA	5	10	0	15
Nº ELETROCARDIOGRAFIA	261	140	71	472

COMENTÁRIOS E JUSTIFICATIVAS:

A linha de serviço atingiu 94,02% da produção. Não há indicação de desconto de produção.

Handwritten signatures and initials:
 J. J. J.
 Org. J. J.
 J. J. J.
 J. J. J.
 J. J. J.



R015 - 2015 - Rede Assistencial da Supervisão Técnica de Saúde Vila Prudente/Sapopemba - SPDM	Produção Trimestral WEBSAASS												Trava 100%
	Outubro			Novembro			Dezembro			TOTAL TRIMESTRE			Total %
	REAL	PREV	%	REAL	PREV	%	REAL	PREV	%	Total REAL	Total PREV	Total %	
APD - ACOMPANHANTE COMUNITÁRIO DE PESSOA COM DEFICIÊNCIA													
Nº PACIENTE ACOMPANHADO PELO PROGRAM. ACOMP.PESSOA DEF.	71	70	101,43%	100	70	142,86%	98	70	140,00%	269	210	128,10%	100,00%
TOTAL	71	70	101,43%	100	70	142,86%	98	70	140,00%	269	210	128,10%	100,00%

DÉFICIT EQUIPE MÍNIMA	REDE PESSOA COM DEFICIÊNCIA			
PROFISSIONAL	Outubro	Novembro	Dezembro	TOTAL TRIMESTRE
ACOMPANHANTE DA PESSOA COM DEFICIÊNCIA / 40H			1	1
TOTAL DO MÊS	0	0	1	
TOTAL	4º Trimestre			1

COMENTÁRIOS E JUSTIFICATIVAS:

A linha de serviço atingiu 100% da produção. Não há indicação de desconto de produção. Houve déficit de equipe mínima no período.

Stivis  

Handwritten signature
Handwritten signature
Handwritten signature
Handwritten signature

Secretaria Municipal da Saúde de São Paulo
 Coordenadoria de Parcerias e Contratação de Serviços de Saúde - CPCCS
 Coordenadoria Regional Sudeste

R015 - 2015 - Rede Assistencial da Supervisão Técnica de Saúde Vila Prudente/Sapopemba - SPDM

Ano: 2021 4º Trimestre

R015 - 2015 - Rede Assistencial da Supervisão Técnica de Saúde Vila Prudente/Sapopemba - SPDM	Produção Trimestral WEBSAAS												Base de Cálculo Déficit de Equipe (Equipe Mínima):			Cálculo desconto Eq. Mínima - Trava			
	Outubro			Novembro			Dezembro			TOTAL TRIMESTRE			Déficit Profissional OES	Média Produção Mensal por profissional	Total de Produção	Total REAL	Total PREV	Total %	Total %
	REAL	PREV	%	REAL	PREV	%	REAL	PREV	%	Total REAL	Total PREV	Total %							
AMA - ESPECIALIDADES																			
NP CONSULTA CARDIOLOGIA	542	678	79,94%	612	678	90,27%	453	678	66,81%	1607	2034	79,01%	1	113	1607	1921	81,65%	83,65%	
NP CONSULTA CIRURGIA VASCULAR	400	460	86,96%	314	460	68,26%	415	460	90,22%	1129	1380	81,81%	0	1129	1380	81,81%	81,81%		
NP CONSULTA ENDOCRINOLOGIA	524	678	77,29%	463	678	68,29%	408	678	60,18%	1395	2034	68,68%	3	113	1395	1695	82,30%	82,30%	
NP CONSULTA NEFROLOGIA	107	115	93,04%	102	115	88,70%	148	115	128,70%	357	345	103,48%	0	357	345	103,48%	100,00%		
NP CONSULTA NEUROLOGIA	265	460	57,61%	324	460	70,43%	319	460	69,35%	908	1380	65,80%	3	115	908	1035	87,73%	87,73%	
NP CONSULTA NEUROLOGIA INFANTIL	176	172	102,33%	42	172	24,42%	114	172	66,28%	332	316	104,75%	1,15	172	197,8	108,59%	100,00%		
NP CONSULTA OFTALMOLOGIA	508	575	88,35%	435	575	75,63%	515	575	89,57%	1458	1725	84,52%	0	1458	1725	84,52%	84,52%		
NP CONSULTA ORTOPEdia	714	690	103,48%	608	690	88,12%	597	690	86,52%	1919	2070	92,71%	0	1919	2070	92,71%	92,71%		
NP CONSULTA REUMATOLOGIA	391	460	85,00%	426	460	92,61%	556	460	120,87%	1373	1380	99,49%	0	1373	1380	99,49%	99,49%		
NP CONSULTA UROLOGIA	309	345	89,57%	374	345	108,41%	436	345	126,38%	1119	1035	108,12%	0	1119	1035	108,12%	100,00%		
HOSPITAL DIA																			
NP CIRURGIA GERAL	141	14	1007,14%	16	14	114,29%	11	14	78,57%	168	42	400,00%	0	168	42	400,00%	100,00%		
NP CIRURGIA ORTOPEDISTA	3	6	50,00%	3	6	50,00%	7	6	116,67%	13	18	72,22%	0	13	18	72,22%	72,22%		
NP CIRURGIA PEDIATRA	14	16	87,50%	14	16	87,50%	14	16	87,50%	42	48	87,50%	0	42	48	87,50%	87,50%		
NP CIRURGIA PROCTOLOGISTA	10	16	62,50%	14	16	87,50%	12	16	75,00%	36	48	75,00%	0	36	48	75,00%	75,00%		
NP CIRURGIA UROLOGISTA	0	16	0,00%	0	16	0,00%	0	16	0,00%	0	48	0,00%	1	16	16	0	0,00%		
NP CIRURGIA VASCULAR	12	12	100,00%	6	12	50,00%	6	12	50,00%	24	36	66,67%	0	24	36	66,67%	66,67%		
NP CONSULTA ACUPUNTURISTA	58	56	103,57%	57	56	101,79%	27	56	48,21%	142	168	84,52%	0	142	168	84,52%	84,52%		
NP CONSULTA ANGIOLOGISTA	35	132	26,52%	120	132	90,91%	126	132	95,45%	281	396	70,96%	0	281	396	70,96%	70,96%		
NP CONSULTA CARDIOLOGIA	164	528	68,94%	379	528	71,78%	365	528	69,13%	1108	1584	69,95%	0	1108	1584	69,95%	69,95%		
NP CONSULTA DERMATOLOGIA	315	422	74,68%	268	422	63,51%	209	422	49,53%	812	1266	64,14%	0	812	1266	64,14%	64,14%		
NP CONSULTA ENDOCRINOLOGIA	69	112	79,00%	109	112	97,32%	115	112	102,73%	336	336	100,00%	0	336	336	100,00%	100,00%		
NP CONSULTA GASTRO	262	300	87,33%	191	300	63,67%	223	300	74,33%	676	900	75,11%	0	676	900	75,11%	75,11%		
NP CONSULTA GINECOLOGISTA	91	264	34,47%	20	264	7,57%	265	264	100,38%	296	792	37,37%	0	296	792	37,37%	37,37%		
NP CONSULTA HEMATOLOGISTA	261	330	79,09%	243	330	73,64%	227	330	68,79%	731	990	73,84%	0	731	990	73,84%	73,84%		
NP CONSULTA INFECTOLOGISTA	213	264	80,68%	210	264	79,55%	146	264	55,30%	569	792	71,84%	0	569	792	71,84%	71,84%		
NP CONSULTA INFUSOLOGIA	131	198	66,16%	97	198	48,99%	38	198	19,19%	266	594	44,78%	0	266	594	44,78%	44,78%		
NP CONSULTA NEFROLOGIA	12	66	18,18%	31	66	46,97%	32	66	48,48%	75	198	37,88%	0	75	198	37,88%	37,88%		
NP CONSULTA OFTALMOLOGISTA	263	544	48,35%	238	544	43,75%	222	544	40,81%	723	1632	44,30%	0	723	1632	44,30%	44,30%		
NP CONSULTA ORTOPEDISTA	659	726	90,77%	642	726	88,43%	709	726	97,66%	2010	2178	92,29%	0	2010	2178	92,29%	92,29%		
NP CONSULTA OTORRINO	377	528	71,40%	322	528	60,98%	294	528	55,68%	993	1584	62,69%	0	993	1584	62,69%	62,69%		
NP CONSULTA PNEUMOLOGIA	199	264	75,38%	195	264	73,86%	264	264	100,00%	658	792	83,08%	0	658	792	83,08%	83,08%		
NP CONSULTA PROCTOLOGISTA	85	132	64,39%	54	132	40,91%	41	132	31,06%	180	396	45,45%	0	180	396	45,45%	45,45%		
NP CONSULTA UROLOGISTA	478	484	98,76%	352	484	72,73%	267	484	55,17%	1097	1452	75,55%	1	132	1097	1320	83,11%	83,11%	
TOTAL	8038	10083	79,72%	7331	10083	72,71%	7454	10083	73,93%	22823	30249	75,45%	9,0	489	945	22823	29304	77,88%	77,13%

PARAMETRIZAÇÃO considerando as demais justificativas do relatório P1	Produção Trimestral WEBSAAS												Base de Cálculo Déficit de			Cálculo Trava			
	Outubro			Novembro			Dezembro			TOTAL TRIMESTRE			Déficit Profissional OES	Média Produção Mensal por profissional	Total de Produção	Total REAL	Total PREV	Total %	Total %
	REAL	PREV	%	REAL	PREV	%	REAL	PREV	%	Total REAL	Total PREV	Total %							
AMA - ESPECIALIDADES																			
NP CONSULTA CARDIOLOGIA	542	542	79,94%	612	612	90,27%	453	542	66,81%	1607	2034	79,01%	1	115	1607	1921	81,65%	92,81%	
NP CONSULTA CIRURGIA VASCULAR	400	400	86,96%	314	314	68,26%	415	400	90,22%	1129	1380	81,81%	0	1129	1380	81,81%	81,81%		
NP CONSULTA ENDOCRINOLOGIA	524	524	77,29%	463	463	68,29%	408	408	60,18%	1395	2034	68,68%	3	115	1395	1695	82,30%	93,77%	
NP CONSULTA NEFROLOGIA	107	107	93,04%	102	102	88,70%	148	107	128,70%	357	345	103,48%	0	357	345	103,48%	100,00%		
NP CONSULTA NEUROLOGIA	265	265	57,61%	324	324	70,43%	319	265	69,35%	908	1380	65,80%	3	115	908	1035	87,73%	87,73%	
NP CONSULTA NEUROLOGIA INFANTIL	176	176	102,33%	42	42	24,42%	114	176	66,28%	332	316	104,75%	1,15	172	197,8	108,59%	100,00%		
NP CONSULTA OFTALMOLOGIA	508	508	88,35%	435	435	75,63%	515	508	89,57%	1458	1725	84,52%	0	1458	1725	84,52%	84,52%		
NP CONSULTA ORTOPEdia	714	714	103,48%	608	608	88,12%	597	608	86,52%	1919	2070	92,71%	0	1919	2070	92,71%	92,71%		
NP CONSULTA REUMATOLOGIA	391	391	85,00%	426	426	92,61%	556	426	120,87%	1373	1380	99,49%	0	1373	1380	99,49%	99,49%		
NP CONSULTA UROLOGIA	309	309	89,57%	374	374	108,41%	436	309	126,38%	1119	1035	108,12%	0	1119	1035	108,12%	100,00%		
HORA CERTA																			
NP CIRURGIA GERAL	12	12	85,71%	16	16	114,29%	11	12	91,67%	39	42	92,86%	0	39	42	92,86%	92,86%		
NP CIRURGIA ORTOPEDISTA	3	6	50,00%	3	6	50,00%	7	6	116,67%	13	18	72,22%	0	13	18	72,22%	72,22%		
NP CIRURGIA PEDIATRA	14	14	87,50%	14	14	87,50%	14	14	87,50%	42	48	87,50%	0	42	48	87,50%	87,50%		
NP CIRURGIA PROCTOLOGISTA	10	10	62,50%	14	14	87,50%	12	16	75,00%	36	48	75,00%	0	36	48	75,00%	83,33%		
NP CIRURGIA UROLOGISTA	0	16	0,00%	0	16	0,00%	0	16	0,00%	0	48	0,00%	0	16	16	0	0,00%		
NP CIRURGIA VASCULAR	12	12	100,00%	6	12	50,00%	6	12	50,00%	24	36	66,67%	0	24	36	66,67%	66,67%		
NP CONSULTA ACUPUNTURISTA	58	58	103,57%	57	57	101,79%	27	58	46,72%	142	168	84,52%	0	142	168	84,52%	100,00%		
NP CONSULTA ANGIOLOGISTA	35	35	132,26%	120	120	90,91%	126	126	95,45%	281	396	70,96%	0	281	396	70,96%	94,61%		
NP CONSULTA CARDIOLOGIA	164	164	68,94%	379	379	71,78%	365	365	69,13%	1108	1584	69,95%	0	1108	1584	69,95%	95,39%		
NP CONSULTA DERMATOLOGIA	315	315	422,74%	268	268	422,74%	209	209	422,74%	812	1266	64,14%	1,5	132	198	77,06%	77,06%		
NP CONSULTA ENDOCRINOLOGIA	69	69	112,79%	109	109	112,79%	115	115	112,79%	336	336	100,00%	0	336	336	100,00%	100,00%		
NP CONSULTA GASTRO	262	262	87,33%	191	191	63,67%	223	262	74,33%	676	900	75,11%	0	676	900	75,11%	80,42%		
NP CONSULTA GINECOLOGISTA, COLPO, DIU	70	21	132,53%	39	39	132,53%	71	71	132,53%	180	396	45,45%	0,65	132	85,8	58,03%	58,03%		
NP CONSULTA GINECOLOGISTA P/NAAR	20	20	132,53%	31	31	132,53%	64	64	132,53%	116	396	29,29%	0	116	396	29,29%	132,00%		
NP CONSULTA HEMATOLOGISTA	261	261	79,09%	243	243	73,64%	227	227	68,79%	731	990	73,84%	0	731	105,6	82,65%	82,65%		
NP CONSULTA INFECTOLOGISTA	213	204	76,48%	210	199	79,55%	146	137	264,55%	569	792	71,84%	0	569	792	71,84%	73,69%		
NP CONSULTA INFUSOLOGIA 12h+6hS	131	131	66,16%	97	97	48,99%	38	38	19,19%	266	594	44,78%	0	266	594	44,78%	78,2		

Ano:

2021

4º Trimestre

R015 - 2015 - Rede Assistencial da Supervisão Técnica de Saúde Vila Prudente/Sapopemba - SPDM	Produção Trimestral WEBSAASS												Trava 100%
	Outubro			Novembro			Dezembro			TOTAL TRIMESTRE			Total %
	REAL	PREV	%	REAL	PREV	%	REAL	PREV	%	Total REAL	Total PREV	Total %	
SRT I - SERVIÇO RESIDENCIAL TERAPÊUTICO I													
Nº MORADORES / Nº DE LEITOS RT	8	8	100,00%	8	8	100,00%	8	8	100,00%	24	24	100,00%	100,00%
SRT II - SERVIÇO RESIDENCIAL TERAPÊUTICO II													
Nº MORADORES / Nº DE LEITOS RT	8	8	100,00%	8	8	100,00%	8	8	100,00%	24	24	100,00%	100,00%
TOTAL	16	16	100,00%	16	16	100,00%	16	16	100,00%	48	48	100,00%	100,00%

DÉFICIT EQUIPE MÍNIMA	SRT - SERVIÇO RESIDENCIAL TERAPÊUTICO			
PROFISSIONAL	Outubro	Novembro	Dezembro	TOTAL TRIMESTRE
ACOMPANHANTE COMUNITÁRIO / 36H	4			4
TOTAL DO MÊS	4	0	0	
TOTAL	4º Trimestre			4

COMENTÁRIOS E JUSTIFICATIVAS:

A linha de serviço atingiu 100% da produção. Não há indicação de desconto de produção. Houve déficit de equipe mínima no período.



Handwritten signatures and notes in blue ink:
 This is out of
 (Signature)
 (Signature)
 (Signature)
 (Signature)



Secretaria Municipal da Saúde de São Paulo
Coordenadoria de Parcerias e Contratação de Serviços de Saúde - CPCSS
Coordenadoria Regional Sudeste

R015 - 2015 - Rede Assistencial da Supervisão Técnica de Saúde Vila Prudente/Sapopemba - SPDM

Ano: 2021 4º Trimestre

DÉFICIT EQUIPE MÍNIMA	CASA DE PARTO			
	Outubro	Novembro	Dezembro	TOTAL TRIMESTRE
PROFISSIONAL				
AUXILIAR DE ENFERMAGEM / 36H	1			1
TOTAL DO MÊS	1	0	0	
TOTAL	4º Trimestre			1

COMENTÁRIOS E JUSTIFICATIVAS:

A linha de serviço passa por acompanhamento, não tendo indicação de desconto de produção. Houve déficit de equipe mínima no período.



Handwritten signatures and initials in blue ink, including names like 'Stênio', 'A.', 'D.', 'Oicy', 'P. S.', and 'J. M.'.



Dimensões da Avaliação de Desempenho do Contrato

Modalidades de Atenção	Linhas de Serviço	% do Custeio Mensal	Recursos Humanos		Produção				
			Déficit de Equipe Mínima MI (Profissional)	Déficit de Equipe Mínima MII (Plantão)	Realizada	Prevista	% Realizado	Produção Final	
								% Final após análise (Trava de 100% quando aplicável)	Resultado
Atenção Básica	EMAD/EMAP	2,41%	1,5		504	360	140,00%	100,00%	Não há indicação de desconto
	ESF/ESB/PAVS	36,98%	22		141.137	193.138	73,08%	73,08%	Não há indicação de desconto*
	PAI	2,45%	19		676	720	93,89%	93,89%	Não há indicação de desconto
	UBS MISTA	11,65%	21		30.740	54.329	56,58%	56,34%	Não há indicação de desconto*
	UBS TRADICIONAL	9,42%	11		12.564	18.972	66,22%	66,22%	Não há indicação de desconto*
	AMA 12h	4,71%		0					
Atenção Ambulatorial Especializada Redes Temáticas	CAPS	2,33%	2		611	465	131,40%	100,00%	Não há indicação de desconto
	SADT	4,25%			14.076	12.159	115,77%	94,02%	Não há indicação de desconto
	REDE CUIDADO PCD (CER/APD/NIR)	0,99%	1		269	210	128,10%	100,00%	Não há indicação de desconto
	HD / HORA CERTA								
	AMBULATORIO ESPECIALIDADES	20,68%	9		22.698	30.183	75,20%	87,77%	Não há indicação de desconto
	AMA E								
	SRT	1,39%	4		48	48	100,00%	100,00%	Não há indicação de desconto
	CASA DE PARTO	2,75%	1						
URGÊNCIA E EMERGÊNCIA									
Total		100,01%	91,5	0,0	223.323	310.584			Total de desconto do trimestre

INFORMAÇÕES ADICIONAIS:

A Representatividade no Custeio Mensal (Anexo II) do trimestre utiliza como base os TA's vigentes no período.
 Para as Redes onde há mais de um Anexo II no trimestre, os cálculos serão realizados para cada um dos Anexos II/Meses de referência.

(*Nas linhas de serviço nas quais estão indicados descontos pelo não cumprimento da meta, estes não serão aplicados devido a determinação da possibilidade de isenção de cobrança, no período relativo ao 4º trimestre de 2021, das metas previstas para consultas, visitas domiciliares e as demais produções nos contratos de gestão firmados com entidades que estiveram empenhadas no combate à COVID-19 conforme Portaria nº 169/2022 - SMS.G. e conforme relatório Relatório de Atividades para o Enfrentamento da Pandemia Covid-19 disponibilizado no processo SEI 6018.2021/0001634-4, que detalha o empenho na organização e aplicação de imunização contra COVID-19 e suas atividades correlatas."

Handwritten signatures and initials in blue ink, including names like 'Thais' and 'J. J. J.' with various initials and dates.



Dimensões da Avaliação de Desempenho do Contrato


Qualidade										
Objetivo	Indicador	Relatório	Parâmetro	STS	Resultado			Pontuação		
					Outubro	Novembro	Dezembro	Outubro	Novembro	Dezembro
Pontualidade na Entrega	Pontualidade na entrega de relatórios mensais de prestação de Contas Assistenciais e financeiras		Envio de documentos no prazo		CUMPRIU	CUMPRIU	CUMPRIU	20	20	20
Qualidade da Informação	Preenchimento de prontuários nos seguintes aspectos: legibilidade, assinaturas, CID, exame físico	Q2	≥ 90%	V. Prudente Sapopemba			96,00%			40
Educação Continuada	Execução do plano de educação permanente aprovados pela CRS	Q3	100%	V. Prudente Sapopemba						
Controle Vacinal	Proporção de crianças com até 12 meses de idade inscritas nas unidades com calendário vacinal completo	Q4A/Q4B	≥ 90%	V. Prudente Sapopemba		99,66%			60	
Eficácia do Atendimento da Rede Cegonha	Proporção de gestantes que realizaram procedimentos básicos no pré natal e puerpério	Q5	≥ 75%	V. Prudente Sapopemba	84,27%			40		
Eficácia do Atendimento da Rede Cegonha	Proporção de gestantes que realizaram 7 ou mais consultas de pré natal	Q6	≥ 75%	V. Prudente Sapopemba	81,27%			40		
Satisfação do Usuário	Análise das reclamações recebidas e providências relacionadas	Q7	"a contento"	V. Prudente Sapopemba			a contento			40
Atividade do Conselho Gestor	Funcionamento do Conselho Gestor	Q8	≥ 80%	V. Prudente Sapopemba		97,00%			20	
Pontuação Final da Matriz de Indicadores								100	100	100


Qualidade:

O contrato cumpriu com 100% dos indicadores de qualidade. Dessa forma não há indicação de desconto.

Validado,

PARTICIPANTES CTA



OSS: Sonia Maria de Almeida Figueira


OSS: Olívia Marie Gaube


OSS: Juliana Rodrigues Monteiro Ponzetto


OSS: Bruno Henrique Ribeiro Glória



OSS: Agrimeron Cavalcante da Costa


CRS: Rosemary de Oliveira Andrade Coutinho


CRS: Sandra Agreira Lima de Angelo


CRS: Claudia Leal de Roberto


STS: Cenise de Lourdes Maion Foz


STS: Cintia Heger


CPCSS: (relator) Karina Silva de Oliveira


CPCSS: Maria da Glória Camargos de Sousa



Dimensões da Avaliação de Orçamento - Custeio

Nº TA	Descrição TA	Valor		
		Outubro	Novembro	Dezembro
49/2021	TA nº 49/2021 - Aprovação de novo Plano de Trabalho e Plano Orçamentário para o período de 01/10/2021 à 31/12/2021.	R\$ 9.936.602,55	R\$ 9.936.602,55	R\$ 9.936.602,55
Total mês		R\$ 9.936.602,55	R\$ 9.936.602,55	R\$ 9.936.602,55
Total		R\$ 29.809.807,65		

Dimensões da Avaliação de Desconto - Equipe Mínima

Mês de Referência	Valor do Desconto
Outubro	R\$ 276.588,86
Novembro	R\$ 225.727,18
Dezembro	R\$ 376.600,30
Total	R\$ 878.916,34

Assinaturas

Validado,


OSS: Sória Maria de Almeida Figueira


OSS: Olívia Marie Gaube


OSS: Juliana Rodrigues Monteiro Ponzetto


OSS: Bruno Henrique Ribeiro Glória


OSS: Agrimeron Cavalcante da Costa


CRS: Rosemary de Oliveira Andradre Coutinho


CRS: Sandra Moreira Lima de Angelo


CRS: Cláudia Leal de Roberto


STS: Cenisé de Lourdes Maion Foz


STS: Cintia Heber


CPCSS: (relator) Karina Silva de Oliveira


CPCSS: Maria da Glória Camargos de Sousa


CPCSS: Virgínia Faria Alves Pena

INFORMAÇÕES ADICIONAIS:

A Representatividade no Custeio Mensal (Anexo II) do trimestre utiliza como base os TA's vigentes no período.

Para as Redes onde há mais de um Anexo II no trimestre, os cálculos serão realizados para cada um dos Anexos II/Meses de referência.

Esta folha configura-se como um Anexo da ATA de CTA, de maneira complementar e não intrínseca ao acompanhamento assistencial. Em caso de ausências e/ou divergências de informações financeiras referentes ao período, a mesma será ajustada e inserida à parte no Processo de referência.

Os cálculos oficiais de desconto são de exclusiva competência dos departamentos financeiros (integração do CFO com DAFIN e DIAF) e a elaboração dos valores financeiros apresentados em CTA são realizados pelo DAFIN (Divisão de Acompanhamento Financeiro). Quaisquer averiguações quanto a estes valores deve ser feita diretamente ao referido setor.