

ATA DE REUNIÃO DA COMISSÃO TÉCNICA DE AVALIAÇÃO DO CONTRATO DE GESTÃO R016/2015 DA REDE ASSISTENCIAL DA SUPERVISÃO TÉCNICA DE SAÚDE LAPA/PINHEIROS DO D.A. JARDIM PAULISTA, PINHEIROS, ALTO DE PINHEIROS E ITAIM BIBI, DO 13º TRIMESTRE DA EXECUÇÃO CONTRATUAL REFERENTE AOS MESES DE JULHO, AGOSTO E SETEMBRO DE 2018.

LOCAL: Reunião realizada na Sala de Reuniões da Coordenadoria de Parcerias e Contratação de Serviços de Saúde/CPCS – Secretaria Municipal de Saúde/SMS.

DATA: 05/12/2018

PAUTA: Avaliação dos indicadores de produção de qualidade da execução contratual - Rede Assistencial da Supervisão Técnica de Saúde Lapa/Pinheiros do 13º trimestre da execução contratual referente aos meses de julho, agosto e setembro de 2018.

PARTICIPANTES:

- **CRS OESTE:** Maria Esther Ramos de Freitas Trench; Maria aparecida Lucarelli; Mariza Bretas.
- **STS LAPA/PINHEIROS:** Ana Carolina Valle de Moura Leite.
- **Organização Social ASF:** Antonio Seoane; Fernando Lino; Bruno Gallo.
- **NTCSS:** Luzia Aparecida Oliveira.

Aditamentos ao Contrato:

010/2018 – Objeto do aditamento: Aprovação do Plano de Trabalho e Plano Orçamentário para o período de 01 a 31 de julho 2018 e apresentação da matriz de indicadores de qualidade para o período.

011/2018 – Objeto do aditamento: Plano de Trabalho igual ao antecessor sem alterações para o período de 01 a 31 de agosto 2018 e apresentação da matriz de indicadores de qualidade para o período.

012/2018-Objeto do aditamento: Plano de Trabalho para inscrição de profissionais de saúde para o 1º. Congresso Sudeste de Medicina da Família e Comunidade e inscrição para a prova de título de especialista.

013/2018 – Objeto do aditamento: Plano de Trabalho igual ao antecessor sem alterações para o período de 01 a 30 de setembro 2018 e apresentação da matriz de indicadores de qualidade para o período.

A base de montagem dos relatórios de produção utilizou os relatórios do WEBSAASS que a época estava sem atualização no sistema. Os dados de produção e metas aqui apresentados consideraram os Termos Aditivos vigentes e relatórios de produção do BPA/SIGA com base nos dados extraídos no sexto dia útil do mês subsequente ao mês avaliado.

Os resultados para fins dos comentários desta CTA serão apresentados sinteticamente com detalhamento em Relatório Subsidiário.

APRESENTAÇÃO DOS RESULTADOS DE PRODUÇÃO SEGUNDO LINHA DE SERVIÇOS:

ESTRATÉGIA DE SAÚDE DA FAMÍLIA

Quadro 1 - Síntese dos resultados de produção do período ESF:

ESF - ESTRATÉGIA SAÚDE DA FAMÍLIA UBS DR. MANOEL JOAQUIM PERA	13º TRIMESTRE (Julho, agosto e setembro) TOTAL CONSIDERADO PARA LINHA		
	REALIZ.	PREVIST.	AVAL.
Nº CONSULTA MÉDICA ESF	3832	4992	76,76%
Nº CONSULTAS ENFERMEIRO ESF	1847	1872	98,66%
Nº VISITAS DOMICILIAR AGENTE COMUNITÁRIO DE SAÚDE ESF	13932	14400	96,75%
Nº ATENDIMENTOS INDIVIDUAIS ODONTO ESF	576	576	100,00%
Nº PROCEDIMENTOS INDIVIDUAIS DA EQUIPE ODONTO ESF	2016	2016	100,00%
Nº ATENDIMENTOS INDIVIDUAIS ODONTO CLINICA BASICA	779	828	94,08%
Nº PROCEDIMENTOS INDIVIDUAIS DA EQUIPE ODONTO CLINICA BASICA	3712	2358	157,42%
Total Linha ESF	26694	27042	98,71%

Comentários/Observações:

Não há indicação de descontos. A linha apresentou produção dentro dos limites previstos para o período. Não houve registros de déficit de pessoal.

Justificativas prévias à CTA:

Férias de dois profissionais médicos generalistas nos seguintes períodos: de 06/09 a 05/10 e 23/08 a 06/09.

Foi destacada pelos membros da CTA a necessidade de ampliação de uma unidade de saúde para cobertura da população trabalhadora do Largo da Batata. A situação de cobertura desta população se agravou devido ao CS I Pinheiros ser transformado em serviço de especialidades deixando de atuar na Atenção Básica. Foi proposto em Plano de Trabalho para 2019.

UNIDADE BÁSICA DE SAÚDE TRADICIONAL

Quadro 2 - Síntese dos resultados de produção do período UBS Tradicional:

UBS - UNIDADE BÁSICA DE SAÚDE UBS JARDIM EDITE	13º TRIMESTRE (Julho, agosto e setembro) TOTAL CONSIDERADO PARA LINHA		
	REALIZ.	PREVIST	AVAL.
Nº CONSULTA CLÍNICA GERAL	3552	3552	100,00%
Nº CONSULTA GENERALISTA	1272	1304	97,55%
Nº CONSULTA TOCGINECOLOGISTA	1228	1332	92,19%
Nº CONSULTA PEDIATRA	465	666	69,82%
Nº CONSULTA PSIQUIATRA	281	375	74,93%
Nº CONSULTA ACUPUNTURA	310	384	80,73%
Nº VD AGENTE COMUNITÁRIO DE SAÚDE	6640	7200	92,22%
Nº ATENDIMENTO INDIVIDUAL CIR.DENTISTA EAC	632	648	97,53%
Nº PROCEDIMENTO INDIVIDUAL CIR.DENTISTA EAC	2268	2268	100,00%
Nº ATENDIMENTO INDIVIDUAL CIR.DENTISTA	855	876	97,60%
Nº PROCEDIMENTO INDIVIDUAL CIR.DENTISTA	2958	2958	100,00%
Total Linha Tradicional	20461	21563	94,89%

Comentários/Observações:

Não há indicação de descontos. A linha apresentou produção dentro dos limites previstos para o período. Não houve registros de déficit de pessoal.

Foram apontadas as seguintes ocorrências:

- Julho: férias de um médico psiquiatra de 04/06 a 03/07/2018;
- Setembro: férias de um médico ginecologista de 12/09 a 11/10;
- A Unidade de Saúde passou por troca de sua gerência a qual passou a realizar monitoramento dos agendamentos das seguintes especialidades médicas: acupuntura, psiquiatria e pediatria. Foram feitas alterações na conformação de agenda e atendimentos destes profissionais visando a melhoria da produtividade.

Para o Plano de Trabalho de 2019, considerando o perfil epidemiológico do território a oferta de consultas em pediatria foi revista, passando a carga horária desse profissional para 10 horas semanais no Jardim Edite e 10 horas semanais na UBS Meninópolis.






PROGRAMA DE ACOMPANHATE DE IDOSO

Quadro 3 - Síntese dos resultados de produção do período PAI:

Nº DE IDOSO EM ACOMPANHAMENTO	36º mês			37º mês			38º mês			13º TRIMESTRE EXECUÇÃO CONTRATUAL		
	JUL Realizado	JUL Previsto	JUL %	AGO Realizado	AGO Previsto	AGO %	SET Realizado	SET Previsto	SET %	REALIZ.	PREVIST	AVAL.
UBS JOSÉ DE BARROS MAGALDI	110	110	100,00%	110	110	100,00%	110	110	100,00%	330,0	330	100,00%
UBS ALTO DE PINHEIROS	110	110	100,00%	109	110	99,09%	112	110	101,82%	331,0	330	100,30%
TOTAL	220	220	100,00%	219	220	99,55%	222	220	100,91%	661,0	660	100,15%

Comentários/Observações:

Não há indicação de descontos. A linha apresentou produção dentro dos limites previstos para o período. Não houve registros de déficit de pessoal. A partir do mês de julho as metas foram aumentadas para o nº de 110 idosos acompanhados. O Programa apresentou produção de pacientes em acompanhamento dentro do previsto.

No Plano de Trabalho para 2019 está previsto a implantação de uma equipe PAI na UBS Meninópolis.

EQUIPE MULTIPROFISSIONAL DE ATENÇÃO DOMICILIAR – EMAD:

Quadro 4: Síntese dos resultados de produção EMAD:

ATENÇÃO DOMICILIAR - EMAD/EMAP	13º TRIMESTRE (Julho, agosto e setembro) TOTAL CONSIDERADO PARA LINHA		
	REALIZ.	PREVIST	AVAL.
Nº PACIENTES ATIVOS EM ATENDIMENTO DOMICILIAR EMAD	210	210	100,00%

Comentários/Observações:

Não há indicação de descontos. A linha apresentou produção dentro dos limites previstos para o período. Não houve registros de déficit de pessoal.

CAPS III ADULTO

Quadro 5 - Síntese dos resultados de produção do período CAPS III Adulto Itaim Bibi:

CAPS III ADULTO	13º TRIMESTRE (Julho, agosto e setembro) TOTAL CONSIDERADO PARA LINHA		
	REALIZ.	PREVIST	AVAL.
Nº PACIENTE COM CADASTRO ATIVO CAPS (RASS)	900	900	100,00%

Comentários/Observações:

Não há indicação de descontos. A linha apresentou produção dentro dos limites previstos para o período. Não houve registros de déficit de pessoal. Conforme os registros da RAS foram realizados 1005 cadastros ativos.

SERVIÇO RESIDENCIAL TERAPÊUTICO (SRT)

Quadro 6 – Síntese dos resultados de produção do período SRT:

SERVIÇO: 0035-SRT I - SERVIÇO RESIDENCIAL TERAPÊUTICO I Nº MORADORES	36º mês			37º mês			38º mês			13º TRIMESTRE EXECUÇÃO CONTRATUAL		
	JUL Realizado	JUL Previsto	JUL %	AGO Realizado	AGO Previsto	AGO %	SET Realizado	SET Previsto	SET %	REALIZ.	PREVIST	AVAL.
RESIDÊNCIA TERAPÊUTICA ITAIM BIBI II - MISTA	7	8	87,50%	7	8	87,50%	8	8	100,00%	22	24	91,67%
RESIDÊNCIA TERAPÊUTICA ITAIM BIBI I - MISTA	8	8	100,00%	8	8	100,00%	8	8	100,00%	24	24	100,00%
TOTAL	15	16	93,75%	15	16	93,75%	16	16	100,00%	46	48	95,83%

Comentários/Observações:

Não há indicação de descontos. A linha apresentou produção dentro dos limites previstos para o período. Não houve registros de déficit de pessoal. Considerando as condições clínicas dos moradores é necessário que essas residências deste território sejam estruturadas conforme prevê o desenho operacional das SRT(S) tipo II.

AVALIAÇÃO DA PONTUAÇÃO DE INDICADORES DE QUALIDADE DO 13º TRIMESTRES:

QUADRO 16: MATRIZ DE QUALIDADE 13º TRIMESTRE:

Microrregião / CTA - Indicadores da Parte Variável / Execução (1.2.06)

Ano: 2018


Contrato de Gestão: R-016

Contratada: ASF			12º TRIMESTRE					
Objetivo	Indicador	Evidência	Julho		Agosto		Setembro	
			% Exec.	Pontos	% Exec.	Pontos	% Exec.	Pontos
PONTUALIDADE NA ENTREGA	PONTUALIDADE NA ENTREGA DE RELATÓRIOS MENSIS DE PRESTAÇÃO DE CONTAS ASSISTENCIAIS E FINANCEIRAS	PROTOCOLO DE RECEBIMENTO PREENCHIDO (Q1)	20	20	20	20	20	20
QUALIDADE DA INFORMAÇÃO	PREENCHIMENTO DE PRONTUÁRIOS NOS SEGUINTES ASPECTOS: LEGIBILIDADE, ASSINATURAS, CID E EXAME FÍSICO	RELATÓRIO DA AVALIAÇÃO EMITIDO RESPECTIVAMENTE PELA CRS E/OU AHM E ENCAMINHADO PARA O NTCS (Q2)	40	40				
EDUCAÇÃO CONTINUADA	EXECUÇÃO DO PLANO DE EDUCAÇÃO PERMANENTE APROVADO PELA CRS	RELATÓRIO DE ATIVIDADES COM LISTA DE PRESENÇA E AVALIAÇÃO COM "A CONTEÚDO" DA CRS OU AHM (Q3)						
CONTROLE VACINAL DE CRIANÇAS MENORES DE 1 ANO	PROPORÇÃO DE CRIANÇAS COM ATÉ 12 MESES DE IDADE, INSCRITAS NAS UNIDADES, COM CALENDÁRIO VACINAL COMPLETO	RELATÓRIO DE VERIFICAÇÃO DAS FICHAS EMITIDO PELAS CRS (Q4B)						
EFICÁCIA DO ATENDIMENTO DA REDE CEGONHA	PROPORÇÃO DE GESTANTES QUE REALIZARAM PROCEDIMENTOS BÁSICOS NO PRÉ-NATAL E PUERPERIO	RELATÓRIO EMITIDO PELOS RESPONSÁVEIS PELA REDE CEGONHA	40	40				
EFICÁCIA DO ATENDIMENTO DA REDE CEGONHA	PROPORÇÃO DE GESTANTES QUE REALIZARAM 7 OU MAIS CONSULTAS DE PRÉ-NATAL	RELATÓRIO EMITIDO PELOS RESPONSÁVEIS PELA REDE CEGONHA			40	40		
SATISFAÇÃO DO USUÁRIO	ANÁLISE DAS RECLAMAÇÕES RECEBIDAS E PROVIDÊNCIAS RELACIONADAS	RELATÓRIO COMENTADO APRESENTADO					80	80
ATIVIDADE CONSELHO GESTOR	FUNCIONAMENTO DO CONSELHO GESTOR DAS UNIDADES	RELATÓRIO DE VERIFICAÇÃO E "A CONTEÚDO" EMITIDO PELA CRS			40	40		
Soma			100	100	100	100	100	100


COMENTÁRIOS/OBSERVAÇÕES:

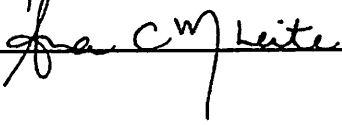
Foram cumpridos todos os prazos de envio de informações para confecção dos relatórios bem como todos os indicadores avaliados tiveram pontuação satisfatória, dentro dos critérios estipulados.

SMS/ DCGC/CPCSS



SMS/CRS/STS





PARCEIRA

